№ 109 (1854) • 11 декабря 2023 года • Официальные новости АГО

АНГАРСКИЕ ВЕДОМОСТИ

Общественно-политическая газета

Иркутская область
ДУМА
Ангарского городского округа
второго созыва 2020-2025 гг.

П О С Т А Н О В Л Е Н И Е
ПРЕДСЕДАТЕЛЯ

07.12.2023 № 97-П

О созыве внеочередного заседания Думы Ангарского городского округа 11.12.2023 года

Руководствуясь статьей 21 Регламента Думы Ангарского городского округа, утверждённого решением Думы Ангарского городского муниципального образования от 30.04.2015 года № 01-01/01рД,

П О С Т А Н О В Л Я Ю :

1. Созвать **11 декабря 2023 года в 15.00** часов в зале заседаний администрации Ангарского городского округа внеочередное заседание Думы Ангарского городского округа в дистанционной форме со следующей повесткой дня:

15.00-15.05 Обсуждение повестки дня

1. 15.05-15.30 О внесении изменений в решение Думы Ангарского городского округа от 27.12.2022 года № 265-43/02рД «О бюджете Ангарского городского округа на 2023 год и на плановый период 2024 и 2025 годов»
Докладчик: **Миронова Ирина Геннадьевна** – заместитель мэра - председатель Комитета по экономике и финансам администрации Ангарского городского округа

2. Настоящее постановление вступает в силу со дня его подписания.
3. Настоящее постановление опубликовать в газете «Ангарские ведомости».

Председатель Думы
Ангарского городского округа А.А. Городской

Российская Федерация
Иркутская область
АДМИНИСТРАЦИЯ
Ангарского городского округа

П О С Т А Н О В Л Е Н И Е

01.12.2023 № 1786-па

О внесении изменения в постановление администрации Ангарского городского округа от 27.09.2023 № 1473-па «О возможности заключения концессионного соглашения в отношении объектов недвижимого имущества, технологически связанных между собой и предназначенных для осуществления деятельности в сфере теплоснабжения, предусмотренной концессионным соглашением, на иных условиях»

В соответствии с Федеральным законом от 21.07.2005 № 115-ФЗ «О концессионных соглашениях», Положением о Комитете по управлению муниципальным имуществом администрации Ангарского городского округа, утвержденным решением Думы Ангарского городского муниципального образования от 12.05.2015 № 12-02/01рД, Положением о порядке управления и распоряжения имуществом, находящимся в муниципальной собственности Ангарского городского округа, утвержденным решением Думы Ангарского городского округа от 24.06.2015 № 28-05/01рД, Положением о концессионных соглашениях, заключаемых в отношении муниципального имущества Ангарского городского округа, утвержденным решением Думы Ангарского городского округа от 29.08.2017 № 320-39/01рД, Уставом Ангарского городского округа, на основании протокола заседания комиссии по рассмотрению предложений о заключении концессионных соглашений, письма ООО «Байкальская энергетическая компания» (далее – инициатор) от 29.11.2023 № ТЭЦ9-БЭК-Исх-2150-23 администрация Ангарского городского округа

ПОСТАНОВЛЯЕТ:

1. Внести в постановление администрации Ангарского городского округа от 27.09.2023 № 1473-па «О возможности заключения концессионного соглашения в отношении объектов недвижимого имущества, технологически связанных между собой и предназначенных для осуществления деятельности в сфере теплоснабжения, предусмотренной концессионным соглашением, на иных условиях» (в редакции постановления администрации Ангарского городского округа от 30.10.2023 № 1633-па), далее – постановление, следующее изменение:
1.1. Пункт 2 постановления изложить в следующей редакции:
«2. Установить срок для переговоров с инициатором в целях обсуждения условий концессионного соглашения и их согласования по результатам переговоров до 15.01.2024 в порядке еженедельных совместных совещаний инициатора и администрации Ангарского городского округа по месту нахождения администрации Ангарского городского округа.».
2. Настоящее постановление опубликовать в газете «Ангарские ведомости» и разместить на официальном сайте Ангарского городского округа (https://angarsk-adm.ru/).
3. Настоящее постановление вступает в силу со дня его опубликования и распространяет свое действие на правоотношения, возникшие с 01.12.2023.
4. Контроль исполнения настоящего постановления возложить на заместителя мэра Ангарского городского округа Сафронова А.С.

Мэр Ангарского городского округа С.А. Петров

Российская Федерация
Иркутская область
АДМИНИСТРАЦИЯ
Ангарского городского округа

П О С Т А Н О В Л Е Н И Е

04.12.2023 № 1787-па

Об утверждении производственных программ федерального государственного унитарного предприятия «Российская телевизионная и радиовещательная сеть» в районе села Одинск в сфере холодного водоснабжения и водоотведения на период с 1 января 2024 года по 31 декабря 2028 года

В соответствии с Федеральным законом от 07.12.2011 № 416-ФЗ «О водоснабжении и водоотведении», руководствуясь постановлением Правительства Российской Федерации от 13.05.2013 № 406 «О государственном регулировании тарифов в сфере водоснабжения и водоотведения», постановлением Правительства Российской Федерации от 29.07.2013 № 641 «Об инвестиционных и производственных программах организаций, осуществляющих деятельность в сфере водоснабжения и водоотведения», Методическими указаниями по расчету регулируемых тарифов в сфере водоснабжения и водоотведения, утвержденными приказом Федеральной службы по тарифам от 27.12.2013 № 1746-э, приказом Минстроя России от 04.04.2014 № 162/пр «Об утверждении перечня показателей надежности, качества, энергетической эффективности объектов централизованных систем горячего водоснабжения, холодного водоснабжения и (или) водоотведения, порядка и правил определения плановых значений и фактических значений таких показателей», Законом Иркутской области от 06.11.2012 № 114-ОЗ «О наделении органов местного самоуправления отдельными областными государственными полномочиями в сфере водоснабжения и водоотведения», Уставом Ангарского городского округа, решением Думы Ангарского городского округа от 26.08.2015 № 71-06/01рД «Об определении уполномоченного органа регулирования тарифов в сфере водоснабжения и водоотведения на территории Ангарского городского округа», постановлением администрации Ангарского городского округа от 31.07.2015 № 646-па «О комиссии Ангарского городского округа по регулированию тарифов и отмене некоторых муниципальных правовых актов», на основании протокола заседания комиссии Ангарского городского округа по регулированию тарифов от 16.11.2023 № 5 администрация Ангарского городского округа

ПОСТАНОВЛЯЕТ:

1. Утвердить производственные программы федерального государственного унитарного предприятия «Российская телевизионная и радиовещательная сеть» в районе села Одинск в сфере холодного водоснабжения и водоотведения на период с 1 января 2024 года по 31 декабря 2028 года (Приложения № 1-№ 2 к настоящему постановлению).
2. Контроль выполнения производственных программ в сфере водоснабжения и водоотведения, утвержденных настоящим постановлением, возложить на Комитет по жилищно-коммунальному хозяйству, строительству, транспорту и связи администрации Ангарского городского округа.
3. Настоящее постановление вступает в силу после его официального опубликования.
4. Настоящее постановление опубликовать в газете «Ангарские ведомости» и разместить на официальном сайте Ангарского городского округа в информационно-телекоммуникационной сети «Интернет».

Мэр Ангарского городского округа С.А. Петров

Приложение № 1

УТВЕРЖДЕНА
постановлением администрации
Ангарского городского округа
от 04.12.2023 № 1787-па

ПРОИЗВОДСТВЕННАЯ ПРОГРАММА
федерального государственного унитарного предприятия «Российская телевизионная и радиовещательная сеть»
в сфере холодного водоснабжения на период с 1 января 2024 года по 31 декабря 2028 года

Паспорт производственной программы

Наименование регулируемой организации	Федеральное государственное унитарное предприятие «Российская телевизионная и радиовещательная сеть»
Местонахождение регулируемой организации	129515, Российская Федерация, город Москва, ул. Академика Королева, д. 13, стр. 1
Наименование уполномоченного органа, утвердившего производственную программу	Администрация Ангарского городского округа
Местонахождение уполномоченного органа, утвердившего производственную программу	665830, Российская Федерация, Иркутская область, город Ангарск, квартал 63, дом 2
Территория (зона), на которой оказывается услуга	Ангарский район, 7 км автодороги г. Ангарск - с. Тальяны, радиоцентр № 7, строение 9/3
Период реализации производственной программы	С 01.01.2024 по 31.12.2028
Объем финансовых потребностей, необходимых для реализации производственной программы	Всего (без учета НДС) – 1 542,76 тыс. руб., в том числе по годам: 2024 год – 262,45 тыс. руб., 2025 год – 343,87 тыс. руб., 2026 год – 306,54 тыс. руб., 2027 год – 310,31 тыс. руб.; 2028 год – 319,59 тыс. руб.

1. Обоснование обеспечения прогнозируемого объема и качества услуг (баланс водоснабжения)

№	Наименование	Единица измерения	Отчет об исполнении производственной программы за истекший период регулирования						Величина показателя на каждый год долгосрочного периода регулирования
			Истекший 2021 год (i-3)		Истекший 2022 год (i-2)		Текущий 2023 год (i-1)		Очередной 2024 год (i) и 2025 – 2028 годы
			план	факт	план	факт	план	ожидаемое	план
1	2	3	4	5	6	7	8	9	10
1.	Водоподготовка								
1.1.	Объем воды из источников водоснабжения:	тыс. куб. м	81,713	10,019	81,713	8,553	81,713	9,635	7,719
1.1.1.	Из поверхностных источников	тыс. куб. м							
1.1.2.	Из подземных источников	тыс. куб. м	81,713	10,019	81,713	8,553	81,713	9,635	7,719
1.1.3.	Доочищенная сточная вода для нужд технического водоснабжения	тыс. куб. м							
1.2.	Объем воды, прошедшей водоподготовку	тыс. куб. м							
1.3.	Объем технической воды, поданной в сеть	тыс. куб. м	61,167	6,522	61,167	5,901	61,167	6,211	4,824
1.4.	Объем питьевой воды, поданной в сеть	тыс. куб. м	20,546	3,497	20,546	2,652	20,546	3,424	2,895
2.	Приготовление горячей воды								
2.1.	Из собственных источников	тыс. куб. м	1,960	1,819	1,880	1,619	1,840	1,720	1,236
2.2.	Объем приобретенной питьевой воды	тыс. куб. м							
2.3.	Объем горячей воды, поданной в сеть	тыс. куб. м	1,960	1,819	1,880	1,619	1,840	1,720	1,236
3.	Транспортировка питьевой воды								
3.1.	Объем воды, поступившей в сеть:	тыс. куб. м	20,546	3,497	20,546	2,652	20,546	3,424	2,895
3.1.1.	Из собственных источников	тыс. куб. м	20,546	3,497	20,546	2,652	20,546	3,424	2,895
3.1.2.	От других операторов	тыс. куб. м							
3.1.3.	Получено от других территорий, дифференцированных по тарифу	тыс. куб. м							
3.2.	Потери воды	тыс. куб. м							
3.3.	Потребление на собственные нужды	тыс. куб. м							
3.4.	Объем воды, отпущенной из сети	тыс. куб. м	20,546	3,497	20,546	2,652	20,546	3,424	2,895
3.5.	Передано на другие территории, дифференцированные по тарифу	тыс. куб. м							
4.	Транспортировка технической воды								
4.1.	Объем воды, поступившей в сеть:	тыс. куб. м	61,167	6,522	61,167	5,901	61,167	6,211	4,824
4.1.1.	Из собственных источников	тыс. куб. м	61,167	6,522	61,167	5,901	61,167	6,211	4,824
4.1.2.	От других операторов	тыс. куб. м							
4.1.3.	Получено от других территорий, дифференцированных по тарифу	тыс. куб. м							
4.2.	Потери воды	тыс. куб. м							
4.3.	Объем воды, отпущенной из сети	тыс. куб. м	61,167	6,522	61,167	5,901	61,167	6,211	4,824
5.	Транспортировка горячей воды								
6.	Отпуск питьевой воды								
6.1.	Объем воды, отпущенной абонентам:	тыс. куб. м	20,546	3,497	20,546	2,652	20,546	3,424	2,895
6.1.1.	По приборам учета	тыс. куб. м							
6.1.2.	По нормативам	тыс. куб. м	20,546	3,497	20,546	2,652	20,546	3,424	2,895
6.2.	Для приготовления горячей воды	тыс. куб. м	1,960	1,819	1,880	1,619	1,840	1,720	1,236
6.3.	При дифференциации тарифов по объему	тыс. куб. м							
6.4.	По абонентам	тыс. куб. м	18,586	1,678	18,666	1,033	18,706	1,704	1,659
6.4.1.	Другим организациям, осуществляющим водоснабжение	тыс. куб. м							
6.4.2.	Собственным абонентам (населению)	тыс. куб. м	18,586	1,678	18,666	1,033	18,706	1,704	1,659
6.4.3.	Прочим потребителям	тыс. куб. м							
7.	Отпуск технической воды								
8.	Отпуск горячей воды								
9.	Объем воды, отпускаемой новым абонентам								
9.1.	Увеличение отпуска питьевой воды в связи с подключением абонентов	тыс. куб. м							
9.2.	Снижение отпуска питьевой воды в связи с прекращением водоснабжения	тыс. куб. м							
10.	Изменение объема отпуска питьевой воды в связи с изменением нормативов потребления и установкой приборов учета								
11.	Темп изменения потребления воды	%				-14,63			-9,75

2. Плановые значения показателей надежности, качества, энергетической эффективности объектов централизованной системы водоснабжения с расчетом эффективности производственной программы

№ п/п	Наименование показателя	Единица измерения	Фактическое значение показателя (2022 год)	Плановое значение показателя на каждый год долгосрочного периода регулирования (2024-2028 годы)	Расчет эффективности производственной программы

1	2	3	4	5	6
1.	Показатели качества воды				Сопоставление динамики изменения плановых значений показателей надежности, качества, энергетической эффективности и расходов на реализацию производственной программы позволяет сделать следующий вывод: стабильность показателей надежности, качества, энергетической эффективности объектов централизованной системы водоснабжения будет достигнута с учетом предусмотренных расходов на реализацию производственной программы в течение срока ее действия (ухудшение динамики показателей не предполагается). Динамика изменения плановых значений показателей надежности, качества, энергетической эффективности и расходов на реализацию производственной программы ожидается следующая: 1а, 1б, 2, 3а: -/0,34; -/1,31; -/0,89; -/1,01; -/1,03 3в, 3г: 0,51/0,34; 1/1,31; 1/0,89; 1/1,01; 1/1,03
а)	доля проб питьевой воды, подаваемой с источников водоснабжения, водопроводных станций или иных объектов централизованной системы водоснабжения в распределительную водопроводную сеть, не соответствующих установленным требованиям, в общем объеме проб, отобранных по результатам производственного контроля качества питьевой воды	%	0	0	
б)	доля проб питьевой воды в распределительной водопроводной сети, не соответствующих установленным требованиям, в общем объеме проб, отобранных по результатам производственного контроля качества питьевой воды	%	0	0	
2.	Показатели надежности и бесперебойности централизованных систем водоснабжения				
	Количество перерывов в подаче воды, зафиксированных в местах исполнения обязательств организацией, осуществляющей холодное водоснабжение, по подаче холодной воды, возникших в результате аварий, повреждений и иных технологических нарушений на объектах централизованной системы холодного водоснабжения, принадлежащих организации, осуществляющей холодное водоснабжение, в расчете на протяженность водопроводной сети в год	ед./км	0	0	
3.	Показатели эффективности использования ресурсов (показатели энергетической эффективности)				
а)	доля потерь воды в централизованных системах водоснабжения при транспортировке в общем объеме воды, поданной в водопроводную сеть	%	0	0	
в), г)	удельный расход электрической энергии, потребляемой в технологическом процессе подготовки и транспортировки питьевой воды, на единицу объема воды, отпускаемой в сеть	кВт*ч/куб. м	0,306 (2 620 / 8 553)	0,306	

Мэр Ангарского городского округа С.А. Петров

Приложение № 2

УТВЕРЖДЕНА
постановлением администрации
Ангарского городского округа
от 04.12.2023 № 1787-па

ПРОИЗВОДСТВЕННАЯ ПРОГРАММА
федерального государственного унитарного предприятия «Российская телевизионная и радиовещательная сеть»
в сфере водоотведения на период с 1 января 2024 года по 31 декабря 2028 года

Паспорт производственной программы

Наименование регулируемой организации	Федеральное государственное унитарное предприятие «Российская телевизионная и радиовещательная сеть»
Местонахождение регулируемой организации	129515, Российская Федерация, город Москва, ул. Академика Королева, д. 13, стр. 1

Наименование уполномоченного органа, утвердившего производственную программу	Администрация Ангарского городского округа
Местонахождение уполномоченного органа, утвердившего производственную программу	665830, Российская Федерация, Иркутская область, город Ангарск, квартал 63, дом 2
Территория (зона), на которой оказывается услуга	Ангарский район, 7 км автодороги г. Ангарск - с. Тальяны, радиоцентр № 7, строение 9/3
Период реализации производственной программы	С 01.01.2024 по 31.12.2028
Объем финансовых потребностей, необходимых для реализации производственной программы	Всего (без учета НДС) – 1 256,81 тыс. руб., в том числе по годам: 2024 год – 208,16 тыс. руб., 2025 год – 272,40 тыс. руб., 2026 год – 251,24 тыс. руб., 2027 год – 258,68 тыс. руб.; 2028 год – 266,33 тыс. руб.

1. Обоснование обеспечения прогнозируемого объема и качества услуг (баланс водоотведения)

№	Наименование	Единица измерения	Отчет об исполнении производственной программы за истекший период регулирования						Величина показателя на каждый год долгосрочного периода регулирования
			Истекший 2021 год (i-3)		Истекший 2022 год (i-2)		Текущий 2023 год (i-1)		Очередной 2024 год (i) и 2025 – 2028 годы
			план	факт	план	факт	план	ожидаемое	план
1	2	3	4	5	6	7	8	9	10
1.	Прием сточных вод								
1.1.	Объем сточных вод, принятых у абонентов	тыс. куб. м	67,077	3,497	67,077	2,652	67,077	3,420	7,719
1.1.1.	В пределах норматива по объему	тыс. куб. м							
1.1.2.	Сверх норматива по объему	тыс. куб. м							
1.2.	По категориям сточных вод:	тыс. куб. м							
1.2.1.	Жидких бытовых отходов	тыс. куб. м							
1.2.2.	Поверхностных сточных вод	тыс. куб. м							
1.2.2.1.	От абонентов, которым установлены тарифы	тыс. куб. м							
1.2.2.2.	От других абонентов	тыс. куб. м							
1.2.3.	У нормируемых абонентов	тыс. куб. м							
1.2.4.	У многоквартирных домов и приравненных к ним	тыс. куб. м	61,167	3,497	61,167	2,652	61,167	3,420	2,895
1.2.5.	У прочих абонентов, в том числе:	тыс. куб. м	5,910	0	5,910	0	5,910	0	4,824
1.2.5.1.	Бюджетных организаций	тыс. куб. м							
1.2.5.2.	Прочих организаций	тыс. куб. м							
1.2.5.3.	От собственных нужд	тыс. куб. м	5,910	0	5,910	0	5,910	0	4,824
1.3.1.	От других организаций, осуществляющих водоотведение	тыс. куб. м							
1.3.2.	От собственных абонентов	тыс. куб. м	61,167	3,497	61,167	2,652	61,167	3,420	2,895
1.4.	Неучтенный приток сточных вод	тыс. куб. м							
1.4.1.	Организованный приток	тыс. куб. м							
1.4.2.	Неорганизованный приток	тыс. куб. м							
1.5.	Поступило с территорий, дифференцированных по тарифу	тыс. куб. м							
2.	Объем транспортируемых сточных вод	тыс. куб. м	67,077	3,497	67,077	2,652	67,077	3,420	7,719
2.1.	На собственные очистные сооружения	тыс. куб. м	67,077	3,497	67,077	2,652	67,077	3,420	7,719
2.2.	Другим организациям	тыс. куб. м							
3.	Объем сточных вод, поступивших на очистные сооружения	тыс. куб. м	67,077	3,497	67,077	2,652	67,077	3,420	7,719
3.1.	Объем сточных вод, прошедших очистку	млн. куб. м	0,067077	0,003497	0,067077	0,002652	0,067077	0,00342	0,007719
3.2.	Сбросы сточных вод в пределах нормативов и лимитов	млн. куб. м	0,067077	0,003497	0,067077	0,002652	0,067077	0,00342	0,007719
4.	Объем обезвоженного осадка сточных вод	тыс. куб. м							
5.	Темп изменения объема отводимых сточных вод	%				-24,17			191,06

2. Плановые значения показателей надежности, качества, энергетической эффективности объектов централизованной системы водоотведения с расчетом эффективности производственной программы

№ п/п	Наименование показателя	Единица измерения	Фактическое значение показателя (2022 год)	Плановое значение показателя на каждый год долгосрочного периода регулирования (2024-2028 годы)	Расчет эффективности производственной программы
1	2	3	4	5	6
1.	Показатели надежности и бесперебойности водоотведения				Сопоставление динамики изменения плановых значений показателей надежности, качества, энергетической эффективности и расходов на реализацию производственной программы позволяет сделать следующий вывод: стабильность показателей надежности, качества, энергетической эффективности объектов централизованной системы водоотведения будет достигнута с учетом предусмотренных расходов на реализацию производственной программы в течение срока ее действия (ухудшение динамики показателей не предполагается). Динамика изменения плановых значений показателей надежности, качества, энергетической эффективности и расходов на реализацию производственной программы ожидается следующая: 1, 2а, 2в, 3д, 3е: -/0,58; -/1,31; -/0,92; -/1,03; -/1,03
	Удельное количество аварий и засоров в расчете на протяженность канализационной сети в год	ед./км	0	0	
2.	Показатели качества очистки сточных вод				
а)	доля сточных вод, не подвергающихся очистке, в общем объеме сточных вод, сбрасываемых в централизованные общесплавные или бытовые системы водоотведения	%	0	0	
в)	доля проб сточных вод, не соответствующих установленным нормативам допустимых сбросов, лимитам на сбросы, рассчитанная применительно к видам централизованных систем водоотведения раздельно для централизованной общесплавной (бытовой) и централизованной ливневой систем водоотведения	%	0	0	
3.	Показатели эффективности использования ресурсов (показатели энергетической эффективности)				
д), е)	удельный расход электрической энергии, потребляемой в технологическом процессе транспортировки и очистки сточных вод, на единицу объема транспортируемых сточных вод	кВт*ч/куб. м	0	0	

Мэр Ангарского городского округа С.А. Петров

Российская Федерация
Иркутская область
АДМИНИСТРАЦИЯ
Ангарского городского округа

ПОСТАНОВЛЕНИЕ

04.12.2023 № 1788-па

Об утверждении производственной программы федерального государственного унитарного предприятия «Российская телевизионная и радиовещательная сеть» в районе села Одинск в сфере горячего водоснабжения на период с 1 января 2024 года по 31 декабря 2028 года

В соответствии с Федеральным законом от 07.12.2011 № 416-ФЗ «О водоснабжении и водоотведении», руководствуясь постановлением Правительства Российской Федерации от 13.05.2013 № 406 «О государственном регулировании тарифов в сфере водоснабжения и водоотведения», постановлением Правительства Российской Федерации от 29.07.2013 № 641 «Об инвестиционных и производственных программах организаций, осуществляющих деятельность в сфере водоснабжения и водоотведения», Методическими указаниями по расчету регулируемых тарифов в сфере водоснабжения и водоотведения, утвержденными приказом Федеральной службы по тарифам от 27.12.2013 № 1746-э, приказом Минстроя России от 04.04.2014 № 162/пр «Об утверждении перечня показателей надежности, качества, энергетической эффективности объектов централизованных систем горячего водоснабжения, холодного водоснабжения и (или) водоотведения, порядка и правил определения плановых значений и фактических значений таких показателей», Законом Иркутской области от 06.11.2012 № 114-ОЗ «О наделении органов местного самоуправления отдельными областными государственными полномочиями в сфере водоснабжения и водоотведения», Уставом Ангарского городского округа, решением Думы Ангарского городского округа от 26.08.2015 № 71-06/01рД «Об определении уполномоченного органа регулирования тарифов в сфере водоснабжения и водоотведения на территории Ангарского городского округа», постановлением администрации Ангарского городского округа от 31.07.2015 № 646-па «О комиссии Ангарского городского округа по регулированию тарифов и отмене некоторых муниципальных правовых актов», на основании протокола заседания комиссии Ангарского городского округа по регулированию тарифов от 16.11.2023 № 5 администрация Ангарского городского округа

ПОСТАНОВЛЯЕТ:

1. Утвердить производственную программу федерального государственного унитарного предприятия «Российская телевизионная и радиовещательная сеть» в районе села Одинск в сфере горячего водоснабжения на период с 1 января 2024 года по 31 декабря 2028 года (Приложение № 1 к настоящему постановлению).
2. Контроль выполнения производственной программы в сфере горячего водоснабжения, утвержденной настоящим постановлением, возложить на Комитет по жилищно-коммунальному хозяйству, строительству, транспорту и связи администрации Ангарского городского округа.
3. Настоящее постановление вступает в силу после его официального опубликования.
4. Настоящее постановление опубликовать в газете «Ангарские ведомости» и разместить на официальном сайте Ангарского городского округа в информационно-телекоммуникационной сети «Интернет».

Мэр Ангарского городского округа С.А. Петров

Приложение № 1

УТВЕРЖДЕНА
постановлением администрации
Ангарского городского округа
от 04.12.2023 № 1788-па

ПРОИЗВОДСТВЕННАЯ ПРОГРАММА
федерального государственного унитарного предприятия «Российская телевизионная и радиовещательная сеть»
в сфере горячего водоснабжения на период с 1 января 2024 года по 31 декабря 2028 года

Паспорт производственной программы

Наименование регулируемой организации	Федеральное государственное унитарное предприятие «Российская телевизионная и радиовещательная сеть»
Местонахождение регулируемой организации	129515, Российская Федерация, город Москва, ул. Академика Королева, д. 13, стр. 1
Наименование уполномоченного органа, утвердившего производственную программу	Администрация Ангарского городского округа
Местонахождение уполномоченного органа, утвердившего производственную программу	665830, Российская Федерация, Иркутская область, город Ангарск, квартал 63, дом 2
Территория (зона), на которой оказывается услуга	Ангарский район, 7 км автодороги г. Ангарск - с. Тальяны, радиоцентр № 7, строение 9/3
Период реализации производственной программы	С 01.01.2024 по 31.12.2028
Объем финансовых потребностей, необходимых для реализации производственной программы	Всего (без учета НДС) – 583,80 тыс. руб., в том числе по годам: 2024 год – 111,69 тыс. руб.; 2025 год – 124,00 тыс. руб.; 2026 год – 114,32 тыс. руб.; 2027 год – 116,15 тыс. руб.; 2028 год – 117,64 тыс. руб.

1. Обоснование обеспечения прогнозируемого объема и качества услуг (баланс водоснабжения)

№	Наименование	Единица измерения	Отчет об исполнении производственной программы за истекший период регулирования										Величина показателя на каждый год долгосрочного периода регулирования
			Истекший 2019 год (i-5)		Истекший 2020 год (i-4)		Истекший 2021 год (i-3)		Истекший 2022 год (i-2)		Текущий 2023 год (i-1)		Очередной 2024 год (i) и 2025-2028 годы
			план	факт	план	факт	план	факт	план	факт	план	ожидаемое	план
1	2	3	4	5	6	7	8	9	10	11	12	13	14
1.	Водоподготовка												
2.	Приготовление горячей воды	тыс. куб. м											
2.1.	Объем воды из собственных источников	тыс. куб. м	1,915	2,050	1,962	1,850	1,960	1,820	1,880	1,619	1,840	1,720	1,236
2.2.	Объем приобретенной питьевой воды	тыс. куб. м											
2.3.	Объем горячей воды, поданной в сеть	тыс. куб. м	1,915	2,050	1,962	1,850	1,960	1,820	1,880	1,619	1,840	1,720	1,236
3.	Транспортировка питьевой воды												
4.	Транспортировка технической воды												
5.	Транспортировка горячей воды												
5.1.	Объем воды, поступившей в сеть	тыс. куб. м	1,915	2,050	1,962	1,850	1,960	1,820	1,880	1,619	1,840	1,720	1,236
5.2.	Потери воды	тыс. куб. м											
5.3.	Потребление на собственные нужды	тыс. куб. м											
5.4.	Объем воды, отпущенной из сети	тыс. куб. м	1,915	2,050	1,962	1,850	1,960	1,820	1,880	1,619	1,840	1,720	1,236
6.	Отпуск питьевой воды												
6.1.	Объем воды, отпущенной абонентам:	тыс. куб. м											
6.1.1.	По приборам учета	тыс. куб. м											
6.1.2.	По нормативам	тыс. куб. м											
6.2.	Для приготовления горячей воды	тыс. куб. м	1,915	2,050	1,962	1,850	1,960	1,820	1,880	1,619	1,840	1,720	1,236
6.3.	При дифференциации тарифов по объему	тыс. куб. м											
6.4.	По абонентам	тыс. куб. м											
6.4.1.	Другим организациям, осуществляющим водоснабжение	тыс. куб. м											
6.4.2.	Собственным абонентам	тыс. куб. м											
7.	Отпуск технической воды												
8.	Отпуск горячей воды												
8.1.	Объем воды, отпущенной абонентам	тыс. куб. м											
8.2.1.	По приборам учета	тыс. куб. м	1,915	2,050	1,962	1,850	1,960	1,820	1,880	1,619	1,840	1,720	1,236
8.2.2.	По нормативам	тыс. куб. м											
8.3.1.	В соответствии с санитарными нормами	тыс. куб. м	1,915	2,050	1,962	1,850	1,960	1,820	1,880	1,619	1,840	1,720	1,236
8.3.2.	С нарушениями санитарных норм	тыс. куб. м											
8.3.2.1.	По температуре	тыс. куб. м											
8.3.2.2.	По качеству воды	тыс. куб. м											
8.4.	При дифференциации тарифов по объему	тыс. куб. м											
8.4.1.	В пределах i-го объема	тыс. куб. м											
8.5.	По абонентам	тыс. куб. м											
8.5.1.	Другим организациям, осуществляющим водоснабжение	тыс. куб. м											
8.5.2.	Собственным абонентам	тыс. куб. м											
9.	Объем воды, отпускаемой новым абонентам	тыс. куб. м											
10.	Изменение объема отпуска питьевой воды в связи с изменением нормативов потребления и установкой приборов учета	тыс. куб. м											
11.	Темп изменения потребления воды	%		23,4	18,1	-9,8	-4,4	-1,6	1,6	-11,0	1,1		-23,7

2. Плановые значения показателей надежности, качества, энергетической эффективности объектов централизованной системы водоснабжения с расчетом эффективности производственной программы

№ п/п	Наименование показателя	Единица измерения	Фактическое значение показателя (2022 год)	Плановое значение показателя на каждый год долгосрочного периода регулирования (2024-2028 годы)	Расчет эффективности производственной программы

1	2	3	4	5	6
1.	Показатели надежности и бесперебойности водоснабжения				Сопоставление динамики изменения плановых значений показателей надежности, качества, энергетической эффективности и расходов на реализацию производственной программы позволяет сделать следующий вывод: стабильность показателей надежности, качества, энергетической эффективности объектов централизованной системы водоснабжения будет достигнута с учетом предусмотренных расходов на реализацию производственной программы в течение срока ее действия (ухудшение динамики показателей не предполагается). Динамика изменения плановых значений показателей надежности, качества, энергетической эффективности и расходов на реализацию производственной программы ожидается следующая: 1, 2а, 2б, 3а: -/0,98; -/1,11; -/0,92; -/1,02; -/1,01 3б: 1/0,98; 1/1,11; 1/0,92; 1/1,02; 1/1,01
	Количество перерывов в подаче горячей воды, возникших в результате аварий и иных технологических нарушений, в расчете на протяженность водопроводной сети в год	ед./км	0	0	
2.	Показатели качества горячей воды				
а)	доля проб горячей воды в сети горячего водоснабжения, не соответствующих установленным требованиям по температуре, в общем объеме проб, отобранных по результатам производственного контроля качества горячей воды	%	-	-	
б)	доля проб горячей воды в сети горячего водоснабжения, не соответствующих установленным требованиям (за исключением температуры), в общем объеме проб, отобранных по результатам производственного контроля качества горячей воды	%	-	-	
3.	Показатели энергетической эффективности				
а)	доля потерь воды в централизованных системах водоснабжения при транспортировке в общем объеме воды, поданной в водопроводную сеть	%	0	0	
б)	удельное количество тепловой энергии, расходуемое на подогрев горячей воды	Гкал/куб. м	0,052656	0,052656	

Мэр Ангарского городского округа С.А. Петров

Российская Федерация
Иркутская область
АДМИНИСТРАЦИЯ
Ангарского городского округа

П О С Т А Н О В Л Е Н И Е

04.12.2023 № 1789-па

Об утверждении производственной программы Общества с ограниченной ответственностью «АМП» в области обращения с твердыми коммунальными отходами на период с 1 января 2024 года по 31 декабря 2028 года

В соответствии с Федеральным законом от 24.06.1998 № 89-ФЗ «Об отходах производства и потребления», постановлением Правительства Российской Федерации от 16.05.2016 № 424 «Об утверждении порядка разработки, утверждения и корректировки инвестиционных и производственных программ в области обращения с твердыми коммунальными отходами, в том числе порядка определения плановых и фактических значений показателей эффективности объектов обработки, обезвреживания, захоронения твердых коммунальных отходов, а также осуществления контроля за реализацией инвестиционных и производственных программ», постановлением Правительства Российской Федерации от 30.05.2016 № 484 «О ценообразовании в области обращения с твердыми коммунальными отходами», Законом Иркутской области от 20.12.2010 № 131-ОЗ «О наделении органов местного самоуправления отдельными областными государственными полномочиями в области регулирования тарифов в области обращения с твердыми коммунальными отходами», Методическими указаниями по расчету регулируемых тарифов в области обращения с твердыми коммунальными отходами, утвержденными приказом ФАС России от 21.11.2016 № 1638/16, Уставом Ангарского городского округа, решением Думы Ангарского городского округа от 26.08.2015 № 70-06/01рД «Об определении уполномоченного органа Ангарского городского округа в области регулирования тарифов в области обращения с твердыми коммунальными отходами», постановлением администрации Ангарского городского округа от 31.07.2015 № 646-па «О комиссии Ангарского городского округа по регулированию тарифов и отмене некоторых муниципальных правовых актов», на основании протокола заседания комиссии Ангарского городского округа по регулированию тарифов от 17.11.2023 № 6 администрация Ангарского городского округа

ПОСТАНОВЛЯЕТ:

1. Утвердить производственную программу Общества с ограниченной ответственностью «АМП» (ИНН 3801137450) в области обращения с твердыми коммунальными отходами на период с 1 января 2024 года по 31 декабря 2028 года (Приложение № 1 к настоящему постановлению).
2. Контроль за реализацией мероприятий производственной программы в области обращения с твердыми коммунальными отходами, утвержденной настоящим постановлением, возложить на Комитет по жилищно-коммунальному хозяйству, строительству, транспорту и связи администрации Ангарского городского округа.
3. Настоящее постановление вступает в силу после его официального опубликования.
4. Настоящее постановление опубликовать в газете «Ангарские ведомости» и разместить на официальном сайте Ангарского городского округа в информационно-телекоммуникационной сети «Интернет».

Мэр Ангарского городского округа С.А. Петров

Приложение № 1

УТВЕРЖДЕНА
постановлением администрации
Ангарского городского округа
от 04.12.2023 № 1789-па

ПРОИЗВОДСТВЕННАЯ ПРОГРАММА
Общества с ограниченной ответственностью «АМП»
в области обращения с твердыми коммунальными отходами
на период с 1 января 2024 года по 31 декабря 2028 года

Паспорт производственной программы

Наименование регулируемой организации	Общество с ограниченной ответственностью «АМП» (далее – ООО «АМП»)
Местонахождение регулируемой организации и контакты ответственных лиц	665825, Российская Федерация, Иркутская область, город Ангарск, проспект Карла Маркса, 74 а, оф. 201, тел. 8 (3952) 458066; 8 (3955) 689081; e-mail: contact@groupstp.ru
Наименование уполномоченного органа, утвердившего производственную программу	Администрация Ангарского городского округа
Местонахождение уполномоченного органа, утвердившего производственную программу	665830, Российская Федерация, Иркутская область, город Ангарск, квартал 63, дом 2
Территория, на которой оказывается услуга	Иркутская область, Ангарский городской округ
Период реализации производственной программы	С 01.01.2024 по 31.12.2028
Объем финансовых потребностей, необходимых для реализации производственной программы	Всего (НДС не облагается) – 969 474,74 тыс. руб., в том числе по годам: 2024 год – 180 241,72 тыс. руб.; 2025 год – 191 932,15 тыс. руб.; 2026 год – 193 724,80 тыс. руб.; 2027 год – 199 021,94 тыс. руб.; 2028 год – 204 554,13 тыс. руб.

1. Планируемый объем (масса) размещаемых твердых коммунальных отходов

№	Наименование	Единица измерения	Отчет об исполнении производственной программы за истекший период регулирования								Величина показателя на каждый год долгосрочного периода регулирования, в том числе отчет за истекший период
			Истекший 2020 год		Истекший 2021 год		Истекший 2022 год		Текущий 2023 год		Очередной 2024 год и 2025-2028 годы
			план	факт	план	факт	план	факт	план	ожидаемое	план
1	2	3	4	5	6	7	8	9	10	11	12
1.	Масса твердых коммунальных отходов	тонн	147 722,40	232 730,75	199 499,00	241 369,40	232 730,75	221 759,06	259 621,00	216 864,59	222 331,55
1.1.	В пределах норматива по накоплению	тонн	147 722,40	232 730,75	199 499,00	241 369,40	232 730,75	221 759,06	259 621,00	216 864,59	222 331,55
1.2.	Сверх норматива по накоплению	тонн									
2.	По видам твердых коммунальных отходов	тонн									
2.1.	Сортированные	тонн									
2.2.	Несортированные	тонн									
2.3.	Крупногабаритные отходы	тонн									
3.	Темп изменения образования твердых коммунальных отходов	%			+35,1		+16,7		+11,6		-14,4

2. График реализации мероприятий производственной программы

№	Наименование мероприятия	График (срок) реализации мероприятия	Финансовые потребности на реализацию мероприятия, тыс. руб. Источник финансирования	Ожидаемый эффект
				Наименование показателя
1.	Ремонт внутриплощадочных дорог	2024-2028 годы 2024 год 2025 год 2026 год 2027 год 2028 год	34 777,95 расходы на оплату услуг подрядных организаций по статье «ремонтные расходы», в том числе: 6 545,61 6 752,32 6 952,19 7 157,98 7 369,85	Поддержание объекта в состоянии, пригодном к эксплуатации

3. Показатели эффективности объектов, используемых для захоронения твердых коммунальных отходов

№ п/п	Наименование	Определение показателей эффективности объектов	Единица измерения	Фактическое значение показателя эффективности объектов за предыдущие 3 года	Плановое значение показателя эффективности объектов на период регулирования 2024-2028 годы
1	2	3	4	5	6
1.	Показатели эффективности объектов, используемых для захоронения твердых коммунальных отходов				
а)	Доля проб подземных вод, почвы и воздуха, отобранных по результатам производственного экологического контроля, не соответствующих установленным требованиям, в общем объеме таких проб	$Дэк_t = \frac{Кэк_t^{-}}{Кэк_t} \times 100\%$	%	-	0
б)	Количество возгораний твердых коммунальных отходов в расчете на единицу площади объекта, используемого для захоронения твердых коммунальных отходов	$Двз_t = \frac{Квз_t}{S_t}$	штук на гектар	-	0

Мэр Ангарского городского округа С.А. Петров

Российская Федерация
Иркутская область
АДМИНИСТРАЦИЯ
Ангарского городского округа

П О С Т А Н О В Л Е Н И Е

04.12.2023 № 1790-па

Об утверждении предельного тарифа на захоронение твердых коммунальных отходов для Общества с ограниченной ответственностью «АМП»

В соответствии с Федеральным законом от 24.06.1998 № 89-ФЗ «Об отходах производства и потребления», постановлением Правительства Российской Федерации от 30.05.2016 № 484 «О ценообразовании в области обращения с твердыми коммунальными отходами», Законом Иркутской области от 20.12.2010 № 131-ОЗ «О наделении органов местного самоуправления отдельными областными государственными полномочиями в области регулирования тарифов в области обращения с твердыми коммунальными отходами», Методическими указаниями по расчету регулируемых тарифов в области обращения с твердыми коммунальными отходами, утвержденными приказом ФАС России от 21.11.2016 № 1638/16, Уставом Ангарского городского округа, решением Думы Ангарского городского округа от 26.08.2015 № 70-06/01рД «Об определении уполномоченного органа Ангарского городского округа в области регулирования тарифов в области обращения с твердыми коммунальными отходами», постановлением администрации Ангарского городского округа от 31.07.2015 № 646-па «О комиссии Ангарского городского округа по регулированию тарифов и отмене некоторых муниципальных правовых актов», на основании протокола заседания комиссии Ангарского городского округа по регулированию тарифов от 17.11.2023 № 6 администрация Ангарского городского округа

ПОСТАНОВЛЯЕТ:

1. Утвердить предельный тариф на захоронение твердых коммунальных отходов для Обще-

ства с ограниченной ответственностью «АМП» (ИНН 3801137450) с календарной разбивкой в размерах, указанных в приложении № 1 к настоящему постановлению.

2. Установить долгосрочные параметры регулирования тарифа на захоронение твердых коммунальных отходов для Общества с ограниченной ответственностью «АМП» при утверждении предельного тарифа на 2024-2028 годы с применением метода индексации (Приложение № 2 к настоящему постановлению).

3. Предельный тариф, утвержденный пунктом 1 настоящего постановления, действует с 1 января 2024 года по 31 декабря 2028 года.

4. Настоящее постановление вступает в силу после его официального опубликования.

5. Настоящее постановление опубликовать в газете «Ангарские ведомости» и разместить на официальном сайте Ангарского городского округа в информационно-телекоммуникационной сети «Интернет».

Мэр Ангарского городского округа С.А. Петров

Приложение № 1

УТВЕРЖДЕН
постановлением администрации
Ангарского городского округа
от 04.12.2023 № 1790-па

ПРЕДЕЛЬНЫЙ ТАРИФ
на захоронение твердых коммунальных отходов
для Общества с ограниченной ответственностью «АМП»
с календарной разбивкой

№	Наименование тарифа	Период действия	Тариф (руб./тонна) (НДС не облагается)
1.	Тариф на захоронение твердых коммунальных отходов	с 01.01.2024 по 30.06.2024	725,38
		с 01.07.2024 по 31.12.2024	896,00
		с 01.01.2025 по 30.06.2025	863,27
		с 01.07.2025 по 31.12.2025	863,27
		с 01.01.2026 по 30.06.2026	863,27
		с 01.07.2026 по 31.12.2026	879,39
		с 01.01.2027 по 30.06.2027	879,39
		с 01.07.2027 по 31.12.2027	910,93
		с 01.01.2028 по 30.06.2028	910,93
		с 01.07.2028 по 31.12.2028	929,15

Мэр Ангарского городского округа С.А. Петров

Приложение № 2
к постановлению администрации
Ангарского городского округа
от 04.12.2023 № 1790-па

ДОЛГОСРОЧНЫЕ ПАРАМЕТРЫ
регулирования тарифа на захоронение твердых коммунальных отходов
для Общества с ограниченной ответственностью «АМП»
при утверждении предельного тарифа на 2024-2028 годы
с применением метода индексации

Наименование тарифа	Год	Базовый уровень операционных расходов, тыс. руб.	Индекс эффективности операционных расходов, %	Удельный расход энергетических ресурсов, л/тонна
Предельный тариф на захоронение твердых коммунальных отходов	2024	161 143,01	-	-
	2025	-	1,0	-
	2026	-	1,0	-
	2027	-	1,0	-
	2028	-	1,0	-

Мэр Ангарского городского округа С.А. Петров

Российская Федерация
Иркутская область
АДМИНИСТРАЦИЯ
Ангарского городского округа

П О С Т А Н О В Л Е Н И Е

04.12.2023 № 1791-па

О внесении изменения в постановление администрации Ангарского городского округа от 27.07.2023 № 1167-па

В соответствии с Федеральным законом от 06.10.2003 № 131-ФЗ «Об общих принципах организации местного самоуправления в Российской Федерации», Федеральным законом от 31.07.2020 № 248-ФЗ «О государственном контроле (надзоре) и о муниципальном контроле в Российской Федерации», руководствуясь Уставом Ангарского городского округа, администрация Ангарского городского округа

ПОСТАНОВЛЯЕТ:

1. Внести в постановление администрации Ангарского городского округа от 27.07.2023 № 1167-па «Об установлении полномочий отраслевых (функциональных) органов администрации Ангарского городского округа по муниципальному контролю в сфере благоустройства» (далее – постановление) следующее изменение:

1.1. Пункт 1 постановления дополнить подпунктом 1.7 следующего содержания:

«1.7. Полномочия по муниципальному контролю в сфере благоустройства за соблюдением обязательных требований, установленных Правилами, в части не установленной настоящим постановлением, осуществляются отраслевым (функциональным) органом администрации Ангарского городского округа, которому дано поручение мэром Ангарского городского округа или заместителем мэра Ангарского городского округа на осуществление таких полномочий.».

2. Настоящее постановление вступает в силу после официального опубликования.

3. Настоящее постановление опубликовать в газете «Ангарские ведомости» и разместить на официальном сайте Ангарского городского округа в информационно-телекоммуникационной сети «Интернет».

4. Контроль исполнения настоящего постановления возложить на заместителя мэра Ангарского городского округа Сафронова А.С.

Мэр Ангарского городского округа С.А. Петров

Российская Федерация
Иркутская область
АДМИНИСТРАЦИЯ
Ангарского городского округа

П О С Т А Н О В Л Е Н И Е

05.12.2023 № 1795-па

О внесении изменений в Порядок взимания платы за пользование жилыми помещениями (платы за наем), утвержденный постановлением администрации Ангарского городского округа от 16.02.2016 № 284-па

В соответствии с Жилищным кодексом Российской Федерации, Федеральным законом от 06.10.2003 № 131-ФЗ «Об общих принципах организации местного самоуправления в Российской Федерации», руководствуясь Уставом Ангарского городского округа, администрация Ангарского городского округа

ПОСТАНОВЛЯЕТ:

1. Внести в Порядок взимания платы за пользование жилыми помещениями (платы за наем), утвержденный постановлением администрации Ангарского городского округа от 16.02.2016 № 284-па (в редакции постановлений администрации Ангарского городского округа от 05.04.2018 № 464-па, от 31.07.2018 № 928-па, от 21.07.2020 № 615-па, от 07.02.2023 № 152-па, от 25.08.2023 № 1331-па) (далее – Порядок), следующие изменения:

1.1. Пункт 1.5 раздела 1 «Общие положения» Порядка изложить в следующей редакции:

«1.5. От внесения платы за пользование жилыми помещениями (платы за наем) освобождаются следующие категории граждан:

1.5.1. Граждане, признанные в установленном порядке малоимущими гражданами и занимающие жилые помещения по договорам социального найма муниципального жилищного фонда, расположенного на территории Ангарского городского округа – в размере 100% от ежемесячных начислений.

1.5.2. Граждане, проживающие в домах, признанных в установленном Правительством Российской Федерации порядке аварийными и подлежащими сносу – в размере 100% от ежемесячных начислений.

1.5.3. Граждане, проживающие в жилых помещениях, признанных в установленном Правительством Российской Федерации порядке непригодными для проживания – в размере 100% от ежемесячных начислений.

1.5.4. Граждане Российской Федерации, призванные на военную службу по частичной мобилизации в Вооруженные Силы Российской Федерации в соответствии с Указом Президента Российской Федерации от 21 сентября 2022 года № 647 «Об объявлении частичной мобилизации в Российской Федерации», или проходящие военную службу по контракту, заключенному в соответствии с пунктом 7 статьи 38 Федерального закона Российской Федерации от 28 марта 1998 года № 53-ФЗ «О воинской обязанности и военной службе», либо заключившие контракт о добровольном содействии в выполнении задач, возложенных на Вооруженные Силы Российской Федерации, члены их семей – в размере 50% от ежемесячных начислений.

Освобождение от внесения платы за наем предоставляется на период прохождения военной службы или оказания добровольного содействия в выполнении задач, возложенных на Вооруженные Силы Российской Федерации.».

1.2. Пункт 2.11 раздела 2 «Начисление и сбор платы за наем» Порядка дополнить подпунктом 2.11.7 следующего содержания:

«2.11.7. Копии документов, подтверждающих прохождение военной службы по частичной мобилизации в Вооруженных Силах Российской Федерации в соответствии с Указом Президента Российской Федерации от 21 сентября 2022 года № 647 «Об объявлении частичной мобилизации в Российской Федерации», или подтверждающие прохождение военной службы по контракту, заключенному в соответствии с пунктом 7 статьи 38 Федерального закона Российской Федерации от 28 марта 1998 года № 53-ФЗ «О воинской обязанности и военной службе», либо подтверждающих заключение контракта о добровольном содействии в выполнении задач, возложенных на Вооруженные Силы Российской Федерации.».

2. Настоящее постановление вступает в силу с 01.01.2024.

3. Настоящее постановление опубликовать в газете «Ангарские ведомости» и разместить на официальном сайте Ангарского городского округа в информационно-телекоммуникационной сети «Интернет».

Мэр Ангарского городского округа С.А. Петров

Российская Федерация
Иркутская область
АДМИНИСТРАЦИЯ
Ангарского городского округа

П О С Т А Н О В Л Е Н И Е

05.12.2023 № 1796-па

Об установлении размера авансового платежа

В соответствии с постановлением администрации Ангарского городского округа от 22.06.2021 № 597-па «Об авансовых платежах при заключении контрактов (договоров) на поставку товаров, выполнение работ, оказание услуг за счет средств бюджета Ангарского городского округа», в целях эффективного использования средств бюджета Ангарского городского округа администрация Ангарского городского округа

ПОСТАНОВЛЯЕТ:

1. Установить, что при заключении Муниципальным автономным учреждением дополнительного образования Ангарского городского округа «Спортивная школа «Ермак» контракта на поставку чиллера (холодильной машины) допускается установление авансового платежа в размере до 100 % цены контракта.

2. Настоящее постановление вступает в силу после его официального опубликования и распространяет действие на правоотношения, возникшие после 01.12.2023.

3. Настоящее постановление опубликовать в газете «Ангарские ведомости» и разместить на официальном сайте Ангарского городского округа в информационно-телекоммуникационной сети «Интернет».

4. Контроль исполнения настоящего постановления возложить на заместителя мэра Ангарского городского округа Сафронова А.С.

Мэр Ангарского городского округа С.А. Петров

Российская Федерация
Иркутская область
АДМИНИСТРАЦИЯ
Ангарского городского округа

ПОСТАНОВЛЕНИЕ

06.12.2023 № 1804-па

О награждении Почетной грамотой мэра Ангарского городского округа и Благодарственным письмом мэра Ангарского городского округа

Руководствуясь решением Думы Ангарского городского округа от 30.09.2015 № 89-07/01рД «О наградах и поощрениях Ангарского городского округа и отмене некоторых муниципальных правовых актов», рассмотрев ходатайства: Общества с ограниченной ответственностью «Иркутская энергосбытовая компания» от 16.11.2023, Федерального казенного учреждения «Исправительная колония № 7 ГУФСИН России по Иркутской области» от 23.10.2023 № 7/14-5186, Управления образования администрации Ангарского городского округа от 31.10.2023 № 5096, индивидуального предпринимателя Подомарева Олега Валентиновича, Ангарской городской организации Общероссийского Профсоюза образования от 09.11.2023, Акционерного общества «Мясоперерабатывающий комбинат «Ангарский» от 13.11.2023 № 240, Управления образования администрации Ангарского городского округа от 21.11.2023 № 5399, Комитета по экономике и финансам администрации Ангарского городского округа от 22.11.2023 № 1855, с учетом протокола заседания Общественного совета по наградам при мэре Ангарского городского округа от 22.11.2023 № 14 администрация Ангарского городского округа

ПОСТАНОВЛЯЕТ:

1. За многолетний добросовестный труд, высокий профессионализм и в связи с профессиональным праздником – Днем энергетика наградить работников Общества с ограниченной ответственностью «Иркутская энергосбытовая компания»:

1.1. Почетной грамотой мэра Ангарского городского округа:

1) Журавлёву Юлию Борисовну, начальника отдела по работе с дебиторской задолженностью;

2) Медведенко Наталью Юрьевну, начальника Ангарского отделения.

1.2. Благодарственным письмом мэра Ангарского городского округа:

1) Губанову Лилию Сергеевну, инженера группы по реализации энергии Ангарского отделения;

2) Фалютинскую Наталью Владимировну, руководителя группы технического аудита по тепловой энергии Ангарского отделения;

3) Шаталову Ольгу Алексеевну, руководителя группы по реализации энергии Ангарского отделения.

2. За достижение высоких результатов в служебной деятельности и в связи с празднованием 70-летия со дня образования Федерального казенного учреждения «Исправительная колония № 7 ГУФСИН России по Иркутской области» наградить сотрудников Федерального казенного учреждения «Исправительная колония № 7 ГУФСИН России по Иркутской области» Благодарственным письмом мэра Ангарского городского округа:

1) майора внутренней службы Кострикову Валентину Георгиевну, начальника отдела специального учета;

2) Миюц Яну Олеговну, ведущего инженера планово-экономического отдела центра трудовой адаптации осужденных.

3. За добросовестный труд, профессионализм, большой вклад в развитие системы образования и в связи с 65-летием со дня основания Муниципального бюджетного общеобразовательного учреждения «Средняя общеобразовательная школа № 25» наградить работников Муниципального бюджетного общеобразовательного учреждения «Средняя общеобразовательная школа № 25»:

3.1. Почетной грамотой мэра Ангарского городского округа:

1) Кириленко Веру Васильевну, заместителя директора по учебно-воспитательной работе, учителя математики.

3.2. Благодарственным письмом мэра Ангарского городского округа:

1) Антохину Ирину Владимировну, заместителя директора по учебно-воспитательной работе, учителя истории и обществознания;

2) Беланову Галину Николаевну, учителя русского языка и литературы;

3) Горбулину Марину Дмитриевну, учителя русского языка и литературы;

4) Корчагину Евгению Авельевну, учителя русского языка и литературы;

5) Никиточкину Нину Александровну, учителя истории и обществознания;

6) Толстопятову Юлию Петровну, учителя начальных классов;

7) Шибеко Наталью Алексеевну, учителя технологии.

4. За многолетний добросовестный труд, высокий профессионализм и в связи с 20-летием со дня основания Группы Компаний «ЗельноРосс» наградить работников индивидуального предпринимателя Подомарева Олега Валентиновича:

4.1. Почетной грамотой мэра Ангарского городского округа:

1) Ветрову Анну Павловну, помощника руководителя по организационным вопросам.

4.2. Благодарственным письмом мэра Ангарского городского округа:

1) Блонаря Алексея Юрьевича, теплотехника;

2) Мажарова Александра Борисовича, энергетика;

3) Меркурьева Михаила Константиновича, оператора линии в производстве пищевой продукции;

4) Подомарева Дмитрия Валентиновича, механика;

5) Роговскую Марину Николаевну, оператора профессиональной уборки.

5. За добросовестный труд, профессионализм, большой вклад в развитие ветеранского движения среди педагогов и в связи с 30-летием со дня основания Совета ветеранов педагогического труда Ангарской городской организации Общероссийского Профсоюза образования наградить Благодарственным письмом мэра Ангарского городского округа:

1) Стурову Эмму Викторовну, члена президиума, председателя физкультурно-оздоровительной комиссии Совета ветеранов педагогического труда Ангарской городской организации Общероссийского Профсоюза образования.

6. За добросовестный труд, большой вклад в развитие агропромышленной отрасли и в связи с профессиональным праздником – Днем работника сельского хозяйства и перерабатывающей промышленности наградить работников Акционерного общества «Мясоперерабатывающий комбинат «Ангарский»:

6.1. Почетной грамотой мэра Ангарского городского округа:

1) Загидулину Наталью Александровну, учетчика сырья сырьевого цеха.

6.2. Благодарственным письмом мэра Ангарского городского округа:

1) Баглаева Максима Александровича, комплектовщика мясопродуктов 4 разряда отдела сбыта;

2) Васину Наталью Сергеевну, начальника отдела маркетинга;

3) Жмурову Елену Викторовну, фасовщика колбасных изделий 5 разряда участка упаковки;

4) Костырко Наталью Александровну, формовщика колбасных изделий 4 разряда колбасного цеха;

5) Любина Евгения Владимировича, электрогазосварщика 5 разряда ремонтно-механического участка;

6) Максимову Анастасию Игоревну, сменного мастера 2 категории колбасного цеха;

7) Шадрина Сергея Георгиевича, кладовщика склада;

8) Шевцову Татьяну Васильевну, оператора магазина «Фирменный»;

9) Шиленко Наталью Сергеевну, техника по стандартизации лаборатории.

7. За добросовестный труд, профессионализм и большой вклад в развитие системы образования наградить Благодарственным письмом мэра Ангарского городского округа:

1) Афанасьеву Викторию Евгеньевну, учителя русского языка и литературы Муниципального автономного общеобразовательного учреждения «Средняя общеобразовательная школа с углубленным изучением английского языка № 27».

8. За многолетний добросовестный труд, высокий профессионализм и в связи с 60-летием со дня рождения наградить Почетной грамотой мэра Ангарского городского округа:

1) Тропину Елену Васильевну, заместителя председателя Комитета по экономике и финансам администрации Ангарского городского округа.

9. Настоящее постановление опубликовать в газете «Ангарские ведомости».

Мэр Ангарского городского округа С.А. Петров

Российская Федерация
Иркутская область
АДМИНИСТРАЦИЯ
Ангарского городского округа

ПОСТАНОВЛЕНИЕ

06.12.2023 № 1805-па

Об организации и проведении мероприятия

Руководствуясь Федеральным законом от 06.10.2003 № 131-ФЗ «Об общих принципах организации местного самоуправления в Российской Федерации», Уставом Ангарского городского округа администрация Ангарского городского округа

ПОСТАНОВЛЯЕТ:

1. Начальнику Управления по культуре и молодежной политике администрации Ангарского городского округа (далее – АГО) Шкабарня М.А. 12 декабря 2023 года с 19.00 часов до 20.30 часов организовать проведение патриотической концертной программы «Вместе мы сила» (далее – Мероприятие).

2. Утвердить состав организационного комитета по проведению Мероприятия (Приложение № 1 к настоящему постановлению).

3. Исполняющему обязанности начальника Управления по физической культуре и спорту администрации АГО Кобзарю В.Ю. организовать предоставление помещений и ледовой арены в Муниципальном автономном учреждении дополнительного образования АГО «Спортивная школа «Ермак» (далее – МАУДО АГО СШ «Ермак») для проведения Мероприятия.

4. Начальнику отдела по информационной политике администрации АГО Сычевой А.А. обеспечить информационное сопровождение Мероприятия.

5. Начальнику Управления образования администрации АГО Лысак Л.И. обеспечить участие в Мероприятии обучающихся муниципальных образовательных организаций.

6. Рекомендовать председателю Совета директоров учреждений среднего профессионального образования Ангарско-Черемховского региона Иркутской области Карп С.А. обеспечить участие в Мероприятии обучающихся в учреждениях среднего профессионального образования.

7. Начальнику отдела по связям с общественностью администрации АГО Черепановой Н.В.:

7.1. Обеспечить участие общественных организаций в Мероприятии.

7.2. Организовать благотворительную ярмарку в поддержку специальной военной операции.

8. Рекомендовать Управлению министерства внутренних дел России по АГО Суслову А.В. обеспечить безопасность и охрану общественного во время проведения Мероприятия.

9. Рекомендовать начальнику 3 пожарно-спасательного отряда Федеральной противопожарной службы г. Ангарска ГУ МЧС России по Иркутской области, полковнику внутренней службы Подхолзину Р.П. организовать дежурство пожарной машины на время проведения мероприятия с 19.00 часов до 20.30 часов на площадке возле МАУДО АГО СШ «Ермак».

10. Председателю Комитета по жилищно-коммунальному хозяйству, строительству, транспорту и связи администрации АГО Шуновой В.В. организовать работу общественного транспорта для перевозки участников и зрителей Мероприятия от МАУДО АГО СШ «Ермак».

11. Настоящее постановление опубликовать в газете «Ангарские ведомости» и разместить на официальном сайте Ангарского городского округа в информационно-телекоммуникационной сети «Интернет».

12. Контроль исполнения настоящего постановления возложить на заместителя мэра Ангарского городского округа Сасину М.С.

Мэр Ангарского городского округа С.А. Петров

Приложение № 1

УТВЕРЖДЕН
постановлением администрации
Ангарского городского округа
от 06.12.2023 № 1805-па

СОСТАВ
организационного комитета по проведению Мероприятий

Члены организационного комитета:

Сасина Марина Степановна	–	заместитель мэра Ангарского городского округа (далее – АГО)
Головачев Валентин Иванович	–	директор автономной некоммерческой культурно-просветительной организации Дворец культуры «Современник» (по согласованию)
Денисов Андрей Сергеевич	–	директор Муниципального автономного учреждения дополнительного образования АГО «Молодежный центр «Перспектива»
Лысак Лариса Ивановна	–	начальник Управления образования администрации АГО
Карп Светлана Александровна	–	председатель Совета директоров учреждений среднего профессионального образования Ангарско-Черемховского региона Иркутской области
Кобзарь Вячеслав Юрьевич	–	и.о. начальника Управления по физической культуре и спорту администрации АГО
Пахоменко Елена Юрьевна	–	начальник отдела по молодежной политике Управления по культуре и молодежной политике администрации АГО
Суслов Андрей Владимирович	–	начальник Управления министерства внутренних дел России по АГО, полковник полиции (по согласованию)
Сычева Александра Александровна	–	начальник отдела по информационной политике администрации АГО
Черепанова Надежда Викторовна	–	начальник отдела по связям с общественностью администрации АГО

Шкабарня Марина Алексеевна	–	начальник Управления по культуре и молодежной политике администрации АГО
Шунова Василина Витальевна	–	председатель Комитета по жилищно-коммунальному хозяйству, строительству, транспорту и связи администрации АГО

Мэр Ангарского городского округа С.А. Петров

Российская Федерация
Иркутская область
АДМИНИСТРАЦИЯ
Ангарского городского округа

ПОСТАНОВЛЕНИЕ

06.12.2023 № 1806-па

О внесении изменений в муниципальную программу Ангарского городского округа «Развитие физической культуры и спорта» на 2020-2025 годы, утвержденную постановлением администрации Ангарского городского округа от 13.11.2019 № 1173-па

Руководствуясь Бюджетным кодексом Российской Федерации, Федеральным законом от 06.10.2003 № 131-ФЗ «Об общих принципах организации местного самоуправления в Российской Федерации», Уставом Ангарского городского округа, Порядком принятия решений о разработке муниципальных программ Ангарского городского округа и их формирования и реализации, утвержденным постановлением администрации Ангарского городского округа от 05.08.2015 № 677-па, Перечнем муниципальных программ Ангарского городского округа, утвержденным постановлением администрации Ангарского городского округа от 31.05.2019 № 512-па, администрация Ангарского городского округа

ПОСТАНОВЛЯЕТ:

1. Внести в муниципальную программу Ангарского городского округа «Развитие физической культуры и спорта» на 2020-2025 годы, утвержденную постановлением администрации Ангарского городского округа от 13.11.2019 № 1173-па (в редакции постановлений администрации Ангарского городского округа от 30.12.2022 № 1884-па, от 07.03.2022 № 299-па, от 16.05.2023 № 705-па, от 19.07.2023 № 1108-па, от 09.08.2023 № 1228-па, от 10.10.2023 № 1517-па) (далее – Программа), следующие изменения:

1.1. В паспорте Программы:

1.1.1. Строку «Объемы и источники финансирования Программы» изложить в следующей редакции:

«Объемы и источники финансирования Программы	Общий объем финансирования Программы составляет 2 860 119,8 тыс. руб., в том числе: 1. По подпрограммам: «Спортивный резерв» на 2020-2025 годы – 2 600 620,0 тыс. руб.; «Спорт для всех» на 2020-2025 годы – 170 822,4 тыс. руб.; «Обеспечение реализации муниципальной программы» на 2020-2025 годы – 88 677,4 тыс. руб. 2. По годам реализации: 2020 год – 476 182,2 тыс. руб.; 2021 год – 395 485,5 тыс. руб.; 2022 год – 365 998,7 тыс. руб.; 2023 год – 630 194,2 тыс. руб.; 2024 год – 557 090,8 тыс. руб.; 2025 год – 435 168,4 тыс. руб. 3. По источникам финансирования: бюджет АГО – 2 087 252,0 тыс. руб.; бюджет Иркутской области – 772 867,8 тыс. руб.».

1.2. Раздел 1 «Характеристика текущего состояния сферы реализации программы» Программы дополнить абзацем шестьдесят шестым следующего содержания:

«В соответствии с Федеральным законом от 30.04.2021 № 127-ФЗ «О внесении изменений в Федеральный закон «О физической культуре и спорте в Российской Федерации» и Федеральный закон «Об образовании в Российской Федерации» (далее – Федеральный закон № 127-ФЗ) муниципальные учреждения, функции и полномочия учредителя которых осуществляет Управление по физической культуре и спорту администрации Ангарского городского округа, реализующие программы спортивной подготовки на день вступления в силу настоящего Федерального закона (на 1 января 2023 года) привели свою образовательную деятельность в соответствие с требованиями Федерального закона № 127-ФЗ и принятых в соответствии с ним нормативных правовых актов. Таким образом, муниципальные учреждения, функции и полномочия учредителя которых осуществляет Управление по физической культуре и спорту администрации Ангарского городского округа, на 1 сентября 2023 года внесли изменения, а именно:

переименованы в организации дополнительного образования со специальным наименованием «спортивная школа»;

получили лицензию на осуществление образовательной деятельности;

лиц, работающих в муниципальных учреждениях, функции и полномочия учредителя которых осуществляет Управление по физической культуре и спорту администрации Ангарского городского округа, в должности тренера до дня вступления в силу Федерального закона № 127-ФЗ, с их письменного согласия перевели на должности тренера-преподавателя, старшего тренера-преподавателя.».

1.3. Раздел 5 «Объем и источники финансирования Программы» Программы изложить в следующей редакции:

«5. ОБЪЕМ И ИСТОЧНИКИ ФИНАНСИРОВАНИЯ ПРОГРАММЫ

5.1. Общий объем финансирования Программы составляет 2 860 119,8 тыс. руб., в том числе:

5.1.1. По подпрограммам:

1) «Спортивный резерв» на 2020-2025 годы – 2 600 620,0 тыс. руб.;

2) «Спорт для всех» на 2020-2025 годы – 170 822,4 тыс. руб.;

3) «Обеспечение реализации муниципальной программы» на 2020-2025 годы – 88 677,4 тыс. руб.

5.1.2. По годам реализации:

2020 год – 476 182,2 тыс. руб.;
2021 год – 395 485,5 тыс. руб.;
2022 год – 365 998,7 тыс. руб.;
2023 год – 630 194,2 тыс. руб.;
2024 год – 557 090,8 тыс. руб.;
2025 год – 435 168,4 тыс. руб.

5.1.3. Финансирование Программы осуществляется за счет средств бюджета АГО, бюджета Иркутской области и за счет безвозмездных поступлений от физических и юридических лиц.

5.2. Объемы и источники финансирования Программы приведены в приложении № 2 к Программе.».

1.4. В разделе 8 «Подпрограмма «Спортивный резерв» на 2020-2025 годы» Программы:

1.4.1. Строку «Целевые показатели Подпрограммы 1» раздела 8.1 «Паспорт Подпрограммы 1» изложить в следующей редакции:

«Целевые показатели Подпрограммы 1	1. Количество занимающихся по программам спортивной подготовки в организациях ведомственной принадлежности физической культуры и спорта по базовым олимпийским видам спорта. 2. Количество занимающихся по программам спортивной подготовки в организациях ведомственной принадлежности физической культуры и спорта по олимпийским видам спорта. 3. Количество занимающихся по дополнительным образовательным программам спортивной подготовки в организациях ведомственной принадлежности физической культуры и спорта по олимпийским видам спорта. 4. Количество занимающихся по программам спортивной подготовки в организациях ведомственной принадлежности физической культуры и спорта по неолимпийским видам спорта. 5. Количество занимающихся по дополнительным образовательным программам спортивной подготовки в организациях ведомственной принадлежности физической культуры и спорта по неолимпийским видам спорта. 6. Доля спортсменов муниципальных учреждений, функции и полномочия учредителя которых осуществляет Управление (далее – муниципальные спортивные школы), ставших призерами соревнований регионального, российского и международного уровня, в соответствии с единым календарным планом соревнований (далее – ЕКП), в общем количестве участвовавших спортсменов спортивных школ. 7. Количество команд АГО, участвующих в официальных соревнованиях и турнирах по хоккею с шайбой. 8. Количество спортсменов от АГО, в составе команд АГО, участвующих в официальных турнирах по хоккею с шайбой. 9. Количество спортивных объектов АГО, на которых проведены мероприятия по укреплению материально-технической базы. 10. Количество разработанных ПСД на строительство и капитальный ремонт спортивных объектов в АГО. 11. Количество введенных в эксплуатацию спортивных объектов в АГО. 12. Сохранение либо увеличение числа спортсменов муниципальной спортивной школы, приобретших статус члена спортивной сборной команды по базовым видам спорта и продолжающих прохождение программы поэтапной спортивной подготовки по базовым видам спорта в муниципальной спортивной школе, в соответствии с требованиями федеральных стандартов спортивной подготовки на момент приобретения статуса члена спортивной сборной команды по базовым видам спорта. 13. Количество учреждений спорта, в которых улучшено материально-техническое обеспечение, в рамках реализации мероприятий, направленных на социально-экономическое развитие. 14. Количество реализованных мероприятий по строительству корпусов спортивно-оздоровительного лагеря «Вымпел» (в т.ч. разработка проектно-сметной документации). 15. Количество установленных многофункциональных спортивных площадок, хоккейных кортов, в рамках реализации мероприятий, направленных на социально-экономическое развитие. 16. Протяженность обустроенных лыжероллерных трасс, в рамках реализации мероприятий, направленных на социально-экономическое развитие. 17. Количество установленных скейт-парков (скейт-площадок), в рамках реализации мероприятий, направленных на социально-экономическое развитие. 18. Протяженность обустроенных велотрасс BMX, в рамках реализации мероприятий, направленных на социально-экономическое развитие.».

1.4.2. Строку «Объемы и источники финансирования Подпрограммы 1» раздела 8.1 «Паспорт Подпрограммы 1» изложить в следующей редакции:

«Объемы и источники финансирования Подпрограммы 1	Финансирование Подпрограммы 1 осуществляется за счет средств бюджета АГО и бюджета Иркутской области. Общий объем финансирования Подпрограммы 1 составляет 2 600 620,0 тыс. руб., в том числе по годам: 2020 год – 444 212,0 тыс. руб.; 2021 год – 362 035,8 тыс. руб.; 2022 год – 327 535,1 тыс. руб.; 2023 год – 578 045,1 тыс. руб.; 2024 год – 505 409,6 тыс. руб.; 2025 год – 383 382,4 тыс. руб. Финансирование осуществляется за счет средств: бюджета АГО – 1 842 921,2 тыс. руб.; бюджета Иркутской области – 757 698,8 тыс. руб.».

1.5. Приложение № 1 «Цель, задачи, целевые показатели реализации Программы» к Программе изложить в новой редакции (Приложение № 1 к настоящему постановлению).

1.6. Приложение № 2 «Объемы и источники финансирования Программы» к Программе изложить в новой редакции (Приложение № 2 к настоящему постановлению).

1.7. Приложение № 4 «Методика расчета значений целевых показателей» к Программе изложить в новой редакции (Приложение № 3 к настоящему постановлению).

1.8. Приложение № 6 «Прогноз сводных показателей муниципальных заданий на оказание муниципальных услуг (выполнения работ) муниципальными учреждениями АГО» к Программе изложить в новой редакции (Приложение № 4 к настоящему постановлению).

2. Настоящее постановление опубликовать в газете «Ангарские ведомости» и разместить на официальном сайте Ангарского городского округа в информационно-телекоммуникационной сети «Интернет».

3. Контроль исполнения настоящего постановления возложить на заместителя мэра Ангарского городского округа Сасину М.С.

Мэр Ангарского городского округа С.А. Петров

Приложение № 1
к постановлению администрации
Ангарского городского округа
от 06.12.2023 № 1806-па

«Приложение № 1
к Программе

ЦЕЛЬ, ЗАДАЧИ, ЦЕЛЕВЫЕ ПОКАЗАТЕЛИ РЕАЛИЗАЦИИ ПРОГРАММЫ

№	Цель, задачи Программы, Подпрограммы, основные мероприятия, наименования целевых показателей	Ед. изм.	Целевой показатель 2019 года	Значение целевого показателя в результате реализации Программы	Значение целевого показателя по годам					
					2020 год	2021 год	2022 год	2023 год	2024 год	2025 год

1	2	3	4	5	6	7	8	9	10	11
	Программа: «Развитие физической культуры и спорта» на 2020-2025 годы									
	Цель Программы: Создание условий, обеспечивающих возможность для населения вести здоровый образ жизни, систематически заниматься физической культурой и спортом, повышение конкурентоспособности ангарского спорта									
	Целевой показатель 1 Программы: Уровень обеспеченности спортивными сооружениями исходя из единовременной пропускной способности объектов спорта	%	36,2	44,2	36,3	40	42	43,3	44,2	44,2
	Целевой показатель: Доля граждан, систематически занимающихся физической культурой и спортом	%	36,53	55	40	44	46	50	55	55
	Целевой показатель 2 Программы: Доля использованных бюджетных средств на обеспечение деятельности Управления от общего объема доведенных лимитов бюджетных обязательств на эти цели	%	92,1	99	95,7	99,3	100	99	99	99
I.	Задача 1 Программы: Подготовка спортивного резерва									
1.	Подпрограмма 1: «Спортивный резерв» на 2020-2025 годы									
1.1.	Задача 1 Подпрограммы 1: Исполнение муниципальных заданий и организация спортивных мероприятий в учреждениях, находящихся в ведении Управления									
1.1.1.	Основное мероприятие 1.1.: Организация работы в учреждениях, находящихся в ведении Управления									
1.1.1.1	Целевой показатель: Количество занимающихся по программам спортивной подготовки в организациях ведомственной принадлежности физической культуры и спорта по базовым олимпийским видам спорта	Чел.	2 718	2 502	2 575	2 436	2 502	0	0	0
1.1.1.2	Целевой показатель: Количество занимающихся по программам спортивной подготовки в организациях ведомственной принадлежности физической культуры и спорта по олимпийским видам спорта	Чел.	1 297	1 289	1 296	1 229	1 289	0	0	0
1.1.1.3	Целевой показатель: Количество занимающихся по дополнительным образовательным программам спортивной подготовки в организациях ведомственной принадлежности физической культуры и спорта по олимпийским видам спорта	Чел.	0	3 979	0	0	0	3 979	3 979	3 979
1.1.1.4	Целевой показатель: Количество занимающихся по программам спортивной подготовки в организациях ведомственной принадлежности физической культуры и спорта по неолимпийским видам спорта	Чел.	120	116	126	115	116	0	0	0
1.1.1.5	Целевой показатель: Количество занимающихся по дополнительным образовательным программам спортивной подготовки в организациях ведомственной принадлежности физической культуры и спорта по неолимпийским видам спорта	Чел.	0	130	0	0	0	130	130	130
1.1.1.6	Целевой показатель: Доля спортсменов спортивных школ, ставших призерами соревнований регионального, российского и международного уровня, в соответствии с ЕКП, в общем количестве участвовавших спортсменов спортивных школ	%	36	36	57,4	57,4	57,4	36	36	36
1.1.2	Основное мероприятие 1.2.: Обеспечение участия команд Ангарского городского округа в официальных мероприятиях									
1.1.2.1	Целевой показатель: Количество команд АГО, участвующих в официальных соревнованиях и турнирах по хоккею с шайбой	Ед./год	2	2	2	2	2	2	2	2
1.1.2.2	Целевой показатель: Количество спортсменов от АГО, в составе команд АГО, участвующих в официальных турнирах по хоккею с шайбой	Чел/год	31	33	14	33	31	32	33	33
1.2.	Задача 2 Подпрограммы 1: Реализация комплекса мер по реконструкции и укреплению материально-технической базы учреждений находящихся в ведении Управления									
1.2.1.	Основное мероприятие 2.1.: Укрепление материально-технической базы учреждений, находящихся в ведении Управления									
1.2.1.1	Целевой показатель: Количество спортивных объектов АГО, на которых проведены мероприятия по укреплению материально-технической базы	Ед./год	5	23	5	6	2	5	6	0
1.2.1.2	Целевой показатель: Количество разработанных ПСД на строительство и капитальный ремонт спортивных объектов в АГО	Ед./год	0	2	0	0	0	0	2	0
1.2.1.3	Целевой показатель: Количество введенных в эксплуатацию спортивных объектов в АГО	Ед./год	0	2	0	0	0	0	0	2
1.2.2.	Основное мероприятие 2.2.: Мероприятия в рамках реализации регионального проекта «Создание для всех категорий и групп населения условий для занятий физической культурой и спортом, массовым спортом, в том числе повышения уровня обеспеченности населения объектами спорта, а также подготовка спортивного резерва»									
1.2.2.1	Целевой показатель: Сохранение либо увеличение числа спортсменов муниципальной спортивной школы, приобретших статус члена спортивной сборной команды по базовым видам спорта и продолжающих прохождение программы поэтапной спортивной подготовки по базовым видам спорта в муниципальной спортивной школе, в соответствии с требованиями федеральных стандартов спортивной подготовки на момент приобретения статуса члена спортивной сборной команды по базовым видам спорта	%	-	100	100	100	100	100	100	-

1	2	3	4	5	6	7	8	9	10	11
1.2.3.	Основное мероприятие 2.3.: Реализация мероприятий, направленных на социально-экономическое развитие муниципальных образований Иркутской области									
1.2.3.1.	Целевой показатель: Количество учреждений спорта, в которых улучшено материально-техническое обеспечение, в рамках реализации мероприятий, направленных на социально-экономическое развитие	Ед./год	-	9	-	-	-	5	2	2
1.2.3.2.	Целевой показатель: Количество реализованных мероприятий по строительству корпусов спортивно-оздоровительного лагеря «Вымпел» (в т.ч. разработка проектно-сметной документации)	Ед./год	-	2	-	-	-	-	1	1
1.2.3.3.	Целевой показатель: Количество установленных многофункциональных спортивных площадок, хоккейных кортов, в рамках реализации мероприятий, направленных на социально-экономическое развитие	Ед./год	-	6	-	-	-	4	2	-
1.2.3.4.	Целевой показатель: Протяженность обустроенных лыже-роллерных трасс, в рамках реализации мероприятий, направленных на социально-экономическое развитие	м	-	2 500	-	-	-	2 500	-	-
1.2.3.5.	Целевой показатель: Количество установленных скейт-парков (скейт-площадок), в рамках реализации мероприятий, направленных на социально-экономическое развитие	Ед./год	-	1	-	-	-	-	1	-
1.2.3.6.	Целевой показатель: Протяженность обустроенных велотрасс BMX, в рамках реализации мероприятий, направленных на социально-экономическое развитие	м	-	420	-	-	-	-	-	420
II.	Задача 2 Программы: Приобщение различных категорий и возрастных групп населения к регулярным занятиям физической культурой и спортом, популяризация массового спорта и спорта высших достижений									
2.	Подпрограмма 2: «Спорт для всех» на 2020-2025 годы									
2.1.	Задача 1 Подпрограммы 2: Организация и проведение физкультурно-спортивных мероприятий для различных слоев населения									
2.1.1.	Основное мероприятие 1.1.: Создание условий для организации проведения спортивных и физкультурных мероприятий									
2.1.1.1	Целевой показатель: Количество проведенных физкультурно-спортивных мероприятий на спортивных сооружениях, находящихся в оперативном управлении и на обслуживании в МАУ АГО «Ангара»	Ед./год	21	20	20	20	20	20	20	20
2.1.1.2	Целевой показатель: Количество обслуживаемых спортивных сооружений для проведения спортивных и физкультурных мероприятий	Ед./год	28	45	42	42	42	45	45	45
2.1.2.	Основное мероприятие 1.2.: Пропаганда, организация и проведение на территории АГО физкультурно-спортивных мероприятий, праздников, соревнований среди различных слоев населения									
2.1.2.1	Целевой показатель: Количество проведенных физкультурно-спортивных мероприятий для различных слоев населения АГО	Ед./год	88	185	54	148	152	185	185	185
2.1.2.2	Целевой показатель: Численность населения АГО, систематически занимающихся физической культурой и спортом	Чел./год	81 005	117 800	87 956	96 025	99 279	107 500	117 800	117 800
2.1.3.	Основное мероприятие 1.3.: Реализация Всероссийского физкультурно-оздоровительного комплекса «Готов к труду и обороне» на территории АГО									
2.1.3.1	Целевой показатель: Доля граждан, выполнивших нормативы Всероссийского физкультурно-спортивного комплекса «Готов к труду и обороне», в общей численности населения принявших участие в сдаче нормативов Всероссийского физкультурно-спортивного комплекса «Готов к труду и обороне»	%	72	70	53	65,8	54,8	70	70	70
2.2.	Задача 2 Подпрограммы 2: Создание условий для привлечения инвалидов и ММГ населения к занятиям физической культурой									
2.2.1.	Основное мероприятие 2.1.: Адаптивная физическая культура									
2.2.1.1	Целевой показатель: Количество инвалидов, принявших участие в спортивных мероприятиях по адаптивной физической культуре	Чел./год	428	500	198	445	485	490	495	500
2.3.	Задача 3 Подпрограммы 2: Создание условий для привлечения граждан старшего поколения к физкультурно-оздоровительным занятиям									
2.3.1.	Основное мероприятие 3.1.: Физическая культура для граждан старшего поколения на территории АГО									
2.3.1.1	Целевой показатель: Доля граждан старшего возраста (женщины: 55-79 лет, мужчины 60-79 лет), систематически занимающихся физической культурой и спортом в общей численности граждан старшего возраста	%	12,7	22,5	13,0	18,1	27,0	19,7	22,0	22,5
2.4.	Задача 4 Подпрограммы 2: Создание условий для развития физической культуры и спорта по месту жительства на территории АГО									
2.4.1.	Основное мероприятие 4.1.: Дворовый спорт на территории АГО									
2.4.1.1	Целевой показатель: Количество граждан АГО, занимающихся физической культурой и спортом с инструкторами по месту жительства	Чел./год	460	670	660	670	0	0	0	0
2.4.1.2.	Целевой показатель: Количество граждан АГО, занимающихся физической культурой и спортом с лицами, привлеченными к организации физкультурно-оздоровительной работе по месту жительства	Чел./год	0	735	0	0	720	725	730	735

1	2	3	4	5	6	7	8	9	10	11
III	Задача 3 Программы: Обеспечение реализации основных направлений муниципальной политики АГО отрасли «Физическая культура и спорт»									
3.	Подпрограмма 3: «Обеспечение реализации муниципальной программы» на 2020-2025 годы									
3.1.	Задача 1 Подпрограммы 3: Эффективное использование бюджетных средств, выделенных на реализацию Программы									
3.1.1.	Основное мероприятие 1.1.: Обеспечение деятельности Управления									
3.1.1.1	Целевой показатель: Доля использованных бюджетных средств на обеспечение деятельности Управления от общего объема доведенных лимитов бюджетных обязательств на эти цели	%	92,1	99	95,7	99,3	100	99	99	99

»

Мэр Ангарского городского округа С.А. Петров

Приложение № 2
к постановлению администрации
Ангарского городского округа
от 06.12.2023 № 1806-па

«Приложение № 2
к Программе

ОБЪЕМЫ И ИСТОЧНИКИ ФИНАНСИРОВАНИЯ ПРОГРАММЫ

№ п/п	Источник финансирования Программы	Наименование ответственного исполнителя, соисполнителя и участники	Объем финансирования Программы, тыс. руб.						
			за весь период реализации	в том числе по годам					
				2020 год	2021 год	2022 год	2023 год	2024 год	2025 год

1	2	3	4	5	6	7	8	9	10
1.	Программа «Развитие физической культуры и спорта» на 2020-2025 годы								
	Всего, в том числе:	Управление	2 860 119,8	476 182,2	395 485,5	365 998,7	630 194,2	557 090,8	435 168,4
	бюджет АГО		2 087 252,0	376 283,5	359 852,0	319 481,8	391 970,7	343 984,0	295 680,0
	бюджет Иркутской области		772 867,8	99 898,7	35 633,5	46 516,9	238 223,5	213 106,8	139 488,4
2.	Подпрограмма 1: «Спортивный резерв» на 2020-2025 годы								
	Всего, в том числе:	Управление; КЖКХ администрации АГО	2 600 620,0	444 212,0	362 035,8	327 535,1	578 045,1	505 409,6	383 382,4
	бюджет АГО		1 842 921,2	344 313,3	326 402,3	282 967,5	344 215,9	296 715,3	248 306,9
	бюджет Иркутской области		757 698,8	99 898,7	35 633,5	44 567,6	233 829,2	208 694,3	135 075,5
2.1	Основное мероприятие 1: Организация работы в учреждениях, находящихся в ведении Управления								
	Всего, в том числе:	Управление; Учреждения, находящиеся в ведении Управления	1 531 132,9	245 934,5	250 721,8	270 057,9	314 965,9	237 483,1	211 969,7
	бюджет Иркутской области		174 655,4	0,0	0,0	41 621,8	44 220,7	44 404,4	44 408,5
	бюджет АГО		1 356 477,5	245 934,5	250 721,8	228 436,1	270 745,2	193 078,7	167 561,2
2.1.1	Осуществление организационно-массовой, оздоровительно-пропагандистской и спортивной подготовки на территории АГО								
	Всего, в том числе:	Управление; Учреждения, находящиеся в ведении Управления	1 519 576,5	244 830,0	248 705,4	268 661,1	312 827,2	233 683,1	210 869,7
	бюджет Иркутской области		174 655,4	0,0	0,0	41 621,8	44 220,7	44 404,4	44 408,5
	бюджет АГО		1 344 921,1	244 830,0	248 705,4	227 039,3	268 606,5	189 278,7	166 461,2
2.1.2	Организация, проведение и участие в спортивных мероприятиях и соревнованиях								
	Всего, в том числе:	Управление; Учреждения, находящиеся в ведении Управления	11 556,4	1 104,5	2 016,4	1 396,8	2 138,7	3 800,0	1 100,0
	бюджет АГО		11 556,4	1 104,5	2 016,4	1 396,8	2 138,7	3 800,0	1 100,0
2.2	Основное мероприятие 2: Обеспечение участия команд Ангарского городского округа в официальных мероприятиях								
	Всего, в том числе:	Управление	199 492,6	72 909,9	53 043,2	46 500,0	21 000,0	6 039,5	0,0
	бюджет АГО		199 492,6	72 909,9	53 043,2	46 500,0	21 000,0	6 039,5	0,0
2.3.	Основное мероприятие 3: Укрепление материально-технической базы учреждений, находящихся в ведении Управления								
	Всего, в том числе:	Управление; Учреждения, находящиеся в ведении Управления, КЖКХ администрации АГО	498 289,9	124 675,6	57 797,3	10 448,6	131 257,4	110 635,2	63 475,8
	бюджет АГО		224 857,7	25 358,2	22 561,6	7 946,8	33 631,0	71 884,3	63 475,8
	бюджет Иркутской области		273 432,2	99 317,4	35 235,7	2 501,8	97 626,4	38 750,9	0,0
2.4.	Основное мероприятие 4: Мероприятия в рамках реализации регионального проекта «Создание для всех категорий и групп населения условий для занятий физической культурой и спортом, массовым спортом, в том числе повышения уровня обеспеченности населения объектами спорта, а также подготовка спортивного резерва»								
	Всего, в том числе:	Управление; Учреждения, находящиеся в ведении Управления	2 224,6	692,0	473,5	528,6	530,5	0,0	0,0
	бюджет Иркутской области		1 863,4	581,3	397,8	444,0	440,3	0,0	0,0
	бюджет АГО		361,2	110,7	75,7	84,6	90,2	0,0	0,0
2.5.	Основное мероприятие 5: Реализация мероприятий, направленных на социально-экономическое развитие муниципальных образований Иркутской области								
	Всего, в том числе:	Управление; Учреждения, находящиеся в ведении Управления	369 480,0	0,0	0,0	0,0	110 291,3	151 251,8	107 936,9
	бюджет Иркутской области		307 747,8	0,0	0,0	0,0	91 541,8	125 539,0	90 667,0
	бюджет АГО		61 732,2	0,0	0,0	0,0	18 749,5	25 712,8	17 269,9
2.5.1.	Мероприятие 1:Развитие спортивно-оздоровительного лагеря «Вымпел»								
	Всего, в том числе:	Управление; Учреждения, находящиеся в ведении Управления	70 259,8	0,0	0,0	0,0	1 466,7	12 418,1	56 375,0
	бюджет Иркутской области		58 879,4	0,0	0,0	0,0	1 217,4	10 307,0	47 355,0
	бюджет АГО		11 380,4	0,0	0,0	0,0	249,3	2 111,1	9 020,0
2.5.2.	Мероприятие 2: Ремонт системы видеонаблюдения, холодильного оборудования								
	Всего, в том числе:	Управление; Учреждения, находящиеся в ведении Управления	67 540,1	0,0	0,0	0,0	32 460,5	30 197,6	4 882,0
	бюджет Иркутской области		56 107,1	0,0	0,0	0,0	26 942,2	25 064,0	4 100,9
	бюджет АГО		11 433,0	0,0	0,0	0,0	5 518,3	5 133,6	781,1
2.5.3.	Мероприятие 3: Устройство многофункциональных площадок								
	Всего, в том числе:	Управление; Учреждения, находящиеся в ведении Управления	62 560,8	0,0	0,0	0,0	37 064,1	25 496,7	0,0
	бюджет Иркутской области		51 925,5	0,0	0,0	0,0	30 763,1	21 162,3	0,0
	бюджет АГО		10 635,3	0,0	0,0	0,0	6 300,9	4 334,4	0,0
2.5.4.	Мероприятие 4: Устройство хоккейных кортов с освещением								
	Всего, в том числе:	Управление; Учреждения, находящиеся в ведении Управления	7 152,0	0,0	0,0	0,0	7 152,0	0,0	0,0
	бюджет Иркутской области		5 936,2	0,0	0,0	0,0	5 936,2	0,0	0,0
	бюджет АГО		1 215,8	0,0	0,0	0,0	1 215,8	0,0	0,0
2.5.5.	Мероприятие 5: Приобретение и укладка игрового покрытия для спортивных залов								
	Всего, в том числе:	Управление; Учреждения, находящиеся в ведении Управления	8 000,0	0,0	0,0	0,0	8 000,0	0,0	0,0
	бюджет Иркутской области		6 640,0	0,0	0,0	0,0	6 640,0	0,0	0,0
	бюджет АГО		1 360,0	0,0	0,0	0,0	1 360,0	0,0	0,0
2.5.6.	Мероприятие 6: Приобретение модульных вакс-кабин								
	Всего, в том числе:	Управление; Учреждения, находящиеся в ведении Управления	3 910,8	0,0	0,0	0,0	3 910,8	0,0	0,0
	бюджет Иркутской области		3 245,9	0,0	0,0	0,0	3 245,9	0,0	0,0
	бюджет АГО		664,9	0,0	0,0	0,0	664,9	0,0	0,0
2.5.7.	Мероприятие 7: Обустройство лыжероллерной трассы								
	Всего, в том числе:	Управление; Учреждения, находящиеся в ведении Управления	12 180,0	0,0	0,0	0,0	12 180,0	0,0	0,0
	бюджет Иркутской области		10 109,4	0,0	0,0	0,0	10 109,4	0,0	0,0
	бюджет АГО		2 070,6	0,0	0,0	0,0	2 070,6	0,0	0,0
2.5.8.	Мероприятие 8: Устройство скейт-парка (скейт-площадки)								
	Всего, в том числе:	Управление; Учреждения, находящиеся в ведении Управления	53 696,6	0,0	0,0	0,0	8 057,2	45 639,4	0,0
	бюджет Иркутской области		44 568,2	0,0	0,0	0,0	6 687,5	37 880,7	0,0
	бюджет АГО		9 128,4	0,0	0,0	0,0	1 369,7	7 758,7	0,0
2.5.9.	Мероприятие 9: Приобретение оборудования для оснежения лыжных трасс								
	Всего, в том числе:	Управление; Учреждения, находящиеся в ведении Управления	49 179,9	0,0	0,0	0,0	0,0	17 500,0	31 679,9
	бюджет Иркутской области		41 136,1	0,0	0,0	0,0	0,0	14 525,0	26 611,1
	бюджет АГО		8 043,8	0,0	0,0	0,0	0,0	2 975,0	5 068,8
2.5.10.	Мероприятие 10: Устройство велотрассы BMX								
	Всего, в том числе:	Управление; Учреждения, находящиеся в ведении Управления	35 000,0	0,0	0,0	0,0	0,0	20 000,0	15 000,0
	бюджет Иркутской области		29 200,0	0,0	0,0	0,0	0,0	16 600,0	12 600,0
	бюджет АГО		5 800,0	0,0	0,0	0,0	0,0	3 400,0	2 400,0
3.	Подпрограмма 2: «Спорт для всех» на 2020-2025 годы								
	Всего, в том числе:	Управление	170 822,4	18 496,4	20 692,7	23 942,1	36 060,2	35 815,5	35 815,5
	бюджет Иркутской области		5 552,8	0,0	0,0	811,6	1 576,0	1 582,5	1 582,7
	бюджет АГО		165 269,6	18 496,4	20 692,7	23 130,5	34 484,2	34 233,0	34 232,8
3.1	Основное мероприятие 1: Создание условий для организации и проведения спортивных и физкультурных мероприятий								
	Всего, в том числе:	МАУ АГО «Ангара»	93 391,8	12 450,1	13 613,1	15 285,6	17 461,8	17 290,6	17 290,6
	бюджет Иркутской области		5 552,8	0,0	0,0	811,6	1 576,0	1 582,5	1 582,7
	бюджет АГО		87 839,0	12 450,1	13 613,1	14 474,0	15 885,8	15 708,1	15 707,9
3.1.1.	Выполнение муниципального задания по организации и проведению официальных физкультурных (физкультурно-оздоровительных) мероприятий								
	Всего, в том числе:	Управление; Учреждения, находящиеся в ведении Управления	78 282,7	10 114,8	11 431,4	13 212,3	15 129,4	14 197,4	14 197,4
	бюджет Иркутской области		5 552,8	0,0	0,0	811,6	1 576,0	1 582,5	1 582,7
	бюджет АГО		72 729,9	10 114,8	11 431,4	12 400,7	13 553,4	12 614,9	12 614,7
3.1.2.	Расходы, предусмотренные на содержание и обслуживание спортивных сооружений								
	Всего, в том числе:	Управление; Учреждения, находящиеся в ведении Управления	15 109,1	2 335,3	2 181,7	2 073,3	2 332,4	3 093,2	3 093,2
	бюджет АГО		15 109,1	2 335,3	2 181,7	2 073,3	2 332,4	3 093,2	3 093,2
3.2	Основное мероприятие 2: Пропаганда, организация и проведение на территории АГО физкультурно-спортивных мероприятий, праздников, соревнований среди различных слоев населения АГО								
	Всего, в том числе:	Управление; отдел по связям с общественностью администрации АГО	30 483,0	247,3	1 222,7	1 749,4	8 823,4	9 220,1	9 220,1
	бюджет АГО		30 483,0	247,3	1 222,7	1 749,4	8 823,4	9 220,1	9 220,1
3.3.	Основное мероприятие 3: Реализация Всероссийского физкультурно-оздоровительного комплекса «Готов к труду и обороне» на территории АГО								

1	2	3	4	5	6	7	8	9	10
	Всего, в том числе:	Управление	3 434,7	555,5	555,5	904,4	473,1	473,1	473,1
	бюджет АГО		3 434,7	555,5	555,5	904,4	473,1	473,1	473,1
3.4	Основное мероприятие 4: Адаптивная физическая культура								
	Всего, в том числе:	Управление; МАУ АГО «Ангара»	11 905,5	1 483,7	1 462,9	1 838,9	2 589,2	2 265,4	2 265,4
	бюджет АГО		11 905,5	1 483,7	1 462,9	1 838,9	2 589,2	2 265,4	2 265,4
3.5.	Основное мероприятие 5: Физическая культура для граждан старшего поколения на территории АГО								
	Всего, в том числе:	Управление; городской совет ветеранов	1 358,0	71,3	150,0	150,0	328,9	328,9	328,9
	бюджет АГО		1 358,0	71,3	150,0	150,0	328,9	328,9	328,9
3.6.	Основное мероприятие 6: Дворовый спорт на территории АГО								
	Всего, в том числе:	Управление	30 249,4	3 688,5	3 688,5	4 013,8	6 383,8	6 237,4	6 237,4
	бюджет АГО		30 249,4	3 688,5	3 688,5	4 013,8	6 383,8	6 237,4	6 237,4
4.	Подпрограмма 3: «Обеспечение реализации муниципальной программы» на 2020-2025 годы								
	Всего, в том числе:	Управление	88 677,4	13 473,8	12 757,0	14 521,5	16 088,9	15 865,7	15 970,5
	бюджет Иркутской области	Управление	9 616,2	0,0	0,0	1 137,7	2 818,3	2 830,0	2 830,2
	бюджет АГО	Управление	79 061,2	13 473,8	12 757,0	13 383,8	13 270,6	13 035,7	13 140,3
4.1.	Основное мероприятие 1: Обеспечение деятельности Управления								
	Всего, в том числе:	Управление	88 677,4	13 473,8	12 757,0	14 521,5	16 088,9	15 865,7	15 970,5
	бюджет Иркутской области	Управление	9 616,2	0,0	0,0	1 137,7	2 818,3	2 830,0	2 830,2
	бюджет АГО	Управление	79 061,2	13 473,8	12 757,0	13 383,8	13 270,6	13 035,7	13 140,3

»

Мэр Ангарского городского округа С.А. Петров

Приложение № 3
к постановлению администрации
Ангарского городского округа
от 06.12.2023 № 1806-па

«Приложение № 4
к Программе

МЕТОДИКА РАСЧЕТА ЦЕЛЕВЫХ ПОКАЗАТЕЛЕЙ ПРОГРАММЫ

№ п/п	Наименование целевого показателя	Методика расчета целевого показателя
1.	Уровень обеспеченности спортивными сооружениями исходя из единовременной пропускной способности объектов спорта	ЕПС = ЕПС факт / ЕПС норм х 100, ЕПСфакт – единовременная пропускная способность имеющихся спортивных сооружений согласно данным формы № 1-ФК, ЕПСнорм – необходимая нормативная единовременная пропускная способность имеющихся спортивных сооружений (численность населения в возрасте от 3 до 79 лет умножается на рекомендуемый усредненный норматив 122 человека на 1 000 населения). Статистическая отчетность. Форма № 1-ФК «Сведения о физической культуре и спорте», приказ Росстата от 17.11.2017 № 766.
2.	Доля граждан, систематически занимающегося физической культурой и спортом	Дз = (Чзс + Чзо) / Чн х 100, Чзс – численность населения АГО в возрасте 3-79 лет, занимающегося физической культурой и спортом в организованной форме занятий, в соответствии с данными федерального статистического наблюдения по форме № 1-ФК «Сведения о физической культуре и спорте»; Чзо – численность населения АГО в возрасте 3-79 лет, самостоятельно занимающегося физической культурой и спортом, в соответствии с данными выборочного наблюдения состояния здоровья; Чн – численность населения в возрасте 3-79 лет. Статистическая отчетность. Периодическая отчетность. Форма № 1-ФК «Сведения о физической культуре и спорте», приказ Росстата от 17.11.2017 № 766.
3.	Доля использованных бюджетных средств на обеспечение деятельности Управления от общего объема доведенных лимитов бюджетных обязательств на эти цели	Дис=Кфс/Кдл х 100, Кфс – количество фактически использованных средств. Кдл – количество доведенных лимитов. Периодическая отчетность.
4.	Количество занимающихся по программам спортивной подготовки в организациях ведомственной принадлежности физической культуры и спорта по базовым олимпийским видам спорта	Определяется на основании отчетных данных, в соответствии с тарификацией, проводимой в спортивных школах АГО. Периодическая отчетность о выполнении муниципального задания согласно постановлению администрации АГО от 25.01.2016 № 89-па. Показатель на 2020-2023 годы.
5.	Количество занимающихся по программам спортивной подготовки в организациях ведомственной принадлежности физической культуры и спорта по олимпийским видам спорта	Определяется на основании отчетных данных, в соответствии с тарификацией, проводимой в спортивных школах АГО. Периодическая отчетность о выполнении муниципального задания согласно постановлению администрации АГО от 25.01.2016 № 89-па. Показатель на 2020-2023 годы.
6.	Количество занимающихся по дополнительным образовательным программам спортивной подготовки в организациях ведомственной принадлежности физической культуры и спорта по олимпийским видам спорта	Определяется на основании отчетных данных, в соответствии с тарификацией, проводимой в спортивных школах АГО. Периодическая отчетность о выполнении муниципального задания согласно постановлению администрации АГО от 25.01.2016 № 89-па. Показатель на 2023-2025 годы.
7.	Количество занимающихся по программам спортивной подготовки в организациях ведомственной принадлежности физической культуры и спорта по неолимпийским видам спорта	Определяется на основании отчетных данных, в соответствии с тарификацией, проводимой в спортивных школах АГО. Периодическая отчетность о выполнении муниципального задания согласно постановлению администрации АГО от 25.01.2016 № 89-па. Показатель на 2020-2023 годы.
8.	Количество занимающихся по дополнительным образовательным программам спортивной подготовки в организациях ведомственной принадлежности физической культуры и спорта по неолимпийским видам спорта	Определяется на основании отчетных данных, в соответствии с тарификацией, проводимой в спортивных школах АГО. Периодическая отчетность о выполнении муниципального задания согласно постановлению администрации АГО от 25.01.2016 № 89-па. Показатель на 2023-2025 годы.
9.	Доля спортсменов спортивных школ, ставших призерами соревнований регионального, российского и международного уровня, в соответствии с ЕКП, в общем количестве участвовавших спортсменов спортивных школ	Дсп = Чпр / Чуч х 100, Чпр – численность спортсменов, ставших призерами соревнований российского и мирового уровня в составе сборных команд Иркутской области Чуч – общая численность спортсменов АГО, принимающих участие в соревнованиях российского о мирового уровня в составе сборных команд Иркутской области. Форма № 5-ФК сведения по спортивным школам. Периодическая отчетность о выполнении муниципального задания согласно постановлению администрации АГО от 25.01.2016 № 89-па.
10.	Количество команд АГО, участвующих в официальных соревнованиях и турнирах по хоккею с шайбой	Количество соревнований и турниров по хоккею с шайбой с командами Клубов ВХЛ, ЮХЛ Определяется на основании заявок, поданных на конкурс по предоставлению субсидий некоммерческим организациям, в целях возмещения затрат, связанных с подготовкой и участием команд во Всероссийских соревнованиях по хоккею с шайбой среди команд Высшей лиги, а также официальным регламентом турниров ВХЛ и ЮХЛ, где указываются составы команд. Периодическая отчетность (турнирная таблица).
11.	Количество спортсменов от АГО, в составе команд АГО, участвующих в официальных турнирах по хоккею с шайбой	Определяется на основании заявочных листов к соревнованиям и турнирам. Периодическая отчетность.
12.	Количество спортивных объектов АГО, на которых проведены мероприятия по укреплению материально-технической базы	Определяется на основании актов выполненных работ в ходе мониторинга показателей (индикаторов) реализации подпрограммы, осуществляемого Управлением. Единовременное обследование (учет).
13.	Количество разработанных ПСД на строительство и капитальный ремонт спортивных объектов в АГО	Определяется на основании актов выполненных работ в ходе мониторинга показателей (индикаторов) реализации подпрограммы, осуществляемого Управлением. Единовременное обследование (учет)
14.	Количество введенных в эксплуатацию спортивных объектов в АГО	Определяется на основании актов ввода в эксплуатацию в ходе мониторинга показателей (индикаторов) реализации подпрограммы, осуществляемого Управлением. Единовременное обследование (учет).
15.	Сохранение либо увеличение числа спортсменов муниципальной спортивной школы, приобретших статус члена спортивной сборной команды по базовым видам спорта и продолжающих прохождение программы поэтапной спортивной подготовки по базовым видам спорта в муниципальной спортивной школе, в соответствии с требованиями федеральных стандартов спортивной подготовки на момент приобретения статуса члена спортивной сборной команды по базовым видам спорта	Отношение количества спортсменов муниципальной спортивной школы приобретших статус члена спортивной сборной команды по базовым видам спорта и продолжающих прохождение программы поэтапной спортивной подготовки по базовым видам спорта в муниципальной спортивной школе в соответствии с требованиями федеральных стандартов спортивной подготовки на момент приобретения статуса члена спортивной сборной команды по базовым видам спорта к количеству спортсменов муниципальной спортивной школы имеющих статус члена спортивной сборной команды по базовым видам спорта и проходящих программы поэтапной спортивной подготовки по базовым видам спорта в муниципальной спортивной школе в соответствии с требованиями федеральных стандартов спортивной подготовки на отчетную дату. Определяется на основании данных о спортсменах в муниципальных спортивных школах, которые зачислены в муниципальную спортивную школу не менее чем за год до момента приобретения статуса члена спортивной сборной команды по базовым видам спорта, продолжающих прохождение программы поэтапной спортивной подготовки по базовым видам спорта в муниципальной спортивной школе в соответствии с требованиями федеральных стандартов спортивной подготовки на момент приобретения статуса члена спортивной сборной команды по базовым видам спорта. Периодическая отчетность.
16.	Количество учреждений спорта, в которых улучшено материально-техническое обеспечение, в рамках реализации мероприятий, направленных на социально-экономическое развитие	Определяется на основании актов выполненных работ в ходе мониторинга показателей (индикаторов) реализации подпрограммы, осуществляемого Управлением. Отчетность об осуществлении расходов местного бюджета, в целях софинансирования которых предоставляются субсидии, согласно постановлению Правительства Иркутской области от 26.04.2023 № 362-пп.
17.	Количество реализованных мероприятий, по строительству корпусов спортивно-оздоровительного лагеря «Вымпел» (в т.ч. разработка проектно-сметной документации)	Определяется на основании актов выполненных работ в ходе мониторинга показателей (индикаторов) реализации подпрограммы, осуществляемого Управлением. Отчетность об осуществлении расходов местного бюджета, в целях софинансирования которых предоставляются субсидии, согласно постановлению Правительства Иркутской области от 26.04.2023 № 362-пп.
18.	Количество установленных многофункциональных спортивных площадок, хоккейных кортов, в рамках реализации мероприятий, направленных на социально-экономическое развитие	Определяется на основании актов выполненных работ в ходе мониторинга показателей (индикаторов) реализации подпрограммы, осуществляемого Управлением. Отчетность об осуществлении расходов местного бюджета, в целях софинансирования которых предоставляются субсидии, согласно постановлению Правительства Иркутской области от 26.04.2023 № 362-пп.

№ п/п	Наименование целевого показателя	Методика расчета целевого показателя
19.	Протяженность обустроенных лыжероллерных трасс, в рамках реализации мероприятий, направленных на социально-экономическое развитие	Определяется на основании актов выполненных работ в ходе мониторинга показателей (индикаторов) реализации подпрограммы, осуществляемого Управлением. Отчетность об осуществлении расходов местного бюджета, в целях софинансирования которых предоставляются субсидии, согласно постановлению Правительства Иркутской области от 26.04.2023 № 362-пп.
20.	Количество установленных скейт-парков (скейт-площадок), в рамках реализации мероприятий, направленных на социально-экономическое развитие	Определяется на основании актов выполненных работ в ходе мониторинга показателей (индикаторов) реализации подпрограммы, осуществляемого Управлением. Отчетность об осуществлении расходов местного бюджета, в целях софинансирования которых предоставляются субсидии, согласно постановлению Правительства Иркутской области от 26.04.2023 № 362-пп.
21.	Протяженность обустроенных велотрасс BMX, в рамках реализации мероприятий, направленных на социально-экономическое развитие	Определяется на основании актов выполненных работ в ходе мониторинга показателей (индикаторов) реализации подпрограммы, осуществляемого Управлением. Отчетность об осуществлении расходов местного бюджета, в целях софинансирования которых предоставляются субсидии, согласно постановлению Правительства Иркутской области от 26.04.2023 № 362-пп.
22.	Количество проведенных физкультурно-спортивных мероприятий на спортивных сооружениях, находящихся в оперативном управлении и на обслуживании в МАУ АГО «Ангара»	Определяется на основании протоколов соревнований в ходе мониторинга показателей (индикаторов) реализации подпрограммы, осуществляемого Управлением Количество проведенных физкультурно-спортивных мероприятий на спортивных сооружениях, находящихся в оперативном управлении и на обслуживании в МАУ АГО «Ангара». Единовременное обследование (учет). Периодическая отчетность о выполнении муниципального задания согласно постановлению администрации АГО от 25.01.2016 № 89-па.
23.	Количество обслуживаемых спортивных сооружений для проведения спортивных и физкультурных мероприятий	Количество спортивных сооружений, находящиеся в оперативном управлении и на обслуживании в МАУ АГО «Ангара». Единовременное обследование (учет). Периодическая отчетность о выполнении муниципального задания согласно постановлению администрации АГО от 25.01.2016 № 89-па.
24.	Количество проведенных физкультурно-спортивных мероприятий для различных слоев населения АГО	Определяется по данным единого календарного плана, утвержденного Управлением. Количество мероприятий, которые указаны в календарном плане мероприятий. Периодическая отчетность.
25.	Численность населения АГО, систематически занимающихся физической культурой и спортом	Численность населения АГО в возрасте 3-79 лет, систематически занимающихся физической культурой и спортом в соответствии с данными федерального статистического наблюдения по форме № 1-ФК «Сведения о физической культуре и спорте». Информация предоставляется согласно данным государственного статистического отчета по годовой форме федерального статистического наблюдения № 1-ФК «Сведения о физической культуре и спорте».
26.	Доля граждан, выполнивших нормативы Всероссийского физкультурно-спортивного комплекса «Готов к труду и обороне», в общей численности населения принявших участие в сдаче нормативов Всероссийского физкультурно-спортивного комплекса «Готов к труду и обороне»	Двн = Чвн / Чуч х 100, Чвн – численность населения выполнивших нормативы испытаний (тестов), согласно данным федерального статистического наблюдения. Чуч – численность населения, принявшего участие в сдаче нормативов испытаний (тестов), согласно данным федерального статистического наблюдения. Периодическая отчетность. Форма 2-ГТО «Сведения о реализации Всероссийского физкультурно-спортивного комплекса «Готов к труду и обороне» (ГТО), приказ Росстата от 18.10.2016 № 659.
27.	Количество инвалидов, принявших участие в спортивных мероприятиях по адаптивной физической культуре	Количество людей с ограниченными возможностями здоровья и инвалидов, занимающихся адаптивной физической культурой. Определяется на основании отчетов о работе лиц, привлеченных к организации физкультурно-оздоровительной работе по месту жительства в ходе мониторинга показателей реализации подпрограммы, осуществляемого Управлением. Статистическая отчетность форма № 3-АФК «Сведения об адаптивной физической культуре и спорте», приказ Росстата от 25.11.2016 № 750.
28.	Доля граждан старшего возраста (женщины: 55-79 лет, мужчины 60-79 лет), систематически занимающихся физической культурой и спортом в общей численности граждан старшего возраста	Дзп = (Чзпс + Чзпо) / Чнп х 100, Чзпс – численность населения в возрасте: женщины: 55-79 лет; мужчины: 60-79 лет, занимающегося физической культурой и спортом в организованной форме занятий, в соответствии с данными федерального статистического наблюдения по форме № 1-ФК. «Сведения о физической культуре и спорте»; Чзпо – численность населения в возрасте женщины: 55-79 лет; мужчины: 60-79 лет, самостоятельно занимающегося физической культурой и спортом, в соответствии с данными выборочного наблюдения состояния здоровья; Чнп – численность населения в возрасте: женщины: 55-79 лет; мужчины: 60-79 лет. Статистическая отчетность. Форма № 1-ФК «Сведения о физической культуре и спорте», приказ Росстата от 08.12.2014 № 687.
29.	Количество граждан АГО, занимающихся физической культурой и спортом с инструкторами по месту жительства	Определяется на основании отчетов о работе инструкторов по спорту в ходе мониторинга показателей реализации подпрограммы, осуществляемого Управлением. Периодическая отчетность.
30.	Количество граждан АГО, занимающихся физической культурой и спортом с лицами, привлеченными к организации физкультурно-оздоровительной работе по месту жительства	Определяется на основании отчетов о работе лиц, привлеченных к организации физкультурно-оздоровительной работе по месту жительства в ходе мониторинга показателей реализации подпрограммы, осуществляемого Управлением. Периодическая отчетность.

»

Мэр Ангарского городского округа С.А. Петров

Приложение № 4
к постановлению администрации
Ангарского городского округа
от 06.12.2023 № 1806-па

«Приложение № 6
к Программе

ПРОГНОЗ СВОДНЫХ ПОКАЗАТЕЛЕЙ МУНЦИПАЛЬНЫХ ЗАДАНИЙ НА ОКАЗАНИЕ МУНИЦИПАЛЬНЫХ УСЛУГ (ВЫПОЛНЕНИЯ РАБОТ) МУНИЦИПАЛЬНЫМИ УЧРЕЖДЕНИЯМИ АГО

Программы «Развитие физической культуры и спорта» на 2020-2025 годы

№ п/п	Наименование муниципальной услуги (работы)	Ед. изм. объема муниципальной услуги (работы)	Объем оказания (выполнения) муниципальных услуг (работ) в натуральных показателях						Финансовое обеспечение оказания (выполнения) муниципальных услуг (работ), тыс. руб.					
			2020	2021	2022	2023	2024	2025	2020	2021	2022	2023	2024	2025
1	2	3	4	5	6	7	8	9	10	11	12	13	14	15
1.	Подпрограмма 1 «Спортивный резерв» на 2020-2025 годы													
1.1.	Осуществление организационно-массовой, оздоровительно-пропагандистской и спортивной подготовки на территории АГО													
1.1.1	Организация и обеспечение подготовки спортивного резерва	Чел.	620	620	520	0	0	0	66222,8	72491,7	67378,0	0	0	0
		Чел.-дн.	0	0	0	26861,25	26861,25	26861,25	0	0	0	0	0	0
1.1.2.	Спортивная подготовка по олимпийским видам спорта и неолимпийским видам спорта	Чел.	3997	3780	3935	4109	4109	4109	178607,2	176213,7	201283,1	312827,2	233683,1	210869,4
	ИТОГО:								244830,0	248705,4	268661,1	312827,2	233683,1	210869,4
2.	Подпрограмма 2 «Спорт для всех» на 2020-2025 годы													
2.1.	Создание условий для организации и проведения спортивных и физкультурных мероприятий на территории АГО													
2.1.1	Организация и проведение официальных физкультурных (физкультурно-оздоровительных) мероприятий	Кол-во мероприятий, шт.	20	20	20	20	20	20	10114,8	11431,4	13212,3	15129,4	14197,4	14197,4
	ИТОГО:								10114,8	11431,4	13212,3	15129,4	14197,4	14197,4

»

Мэр Ангарского городского округа С.А. Петров

Российская Федерация
Иркутская область
АДМИНИСТРАЦИЯ
Ангарского городского округа

П О С Т А Н О В Л Е Н И Е

06.12.2023 № 1807-па

О внесении изменений в муниципальную программу Ангарского городского округа «Социальная поддержка граждан» на 2020-2025 годы, утвержденную постановлением администрации Ангарского городского округа от 12.11.2019 № 1168-па

Руководствуясь Бюджетным кодексом Российской Федерации, Федеральным законом от 06.10.2003 № 131-ФЗ «Об общих принципах организации местного самоуправления в Российской Федерации», Уставом Ангарского городского округа, Порядком принятия решений о разработке муниципальных программ Ангарского городского округа и их формирования и реализации, утвержденным постановлением администрации Ангарского городского округа от 05.08.2015 № 677-па, постановлением администрации Ангарского городского округа от 31.05.2019 № 512-па «Об утверждении Перечня муниципальных программ Ангарского городского округа», администрация Ангарского городского округа

ПОСТАНОВЛЯЕТ:

1. Внести в муниципальную программу Ангарского городского округа «Социальная поддержка граждан» на 2020-2025 годы, утвержденную постановлением администрации Ангарского городского округа от 12.11.2019 № 1168-па (в редакции постановлений администрации Ангарского городского округа от 30.12.2022 № 1885-па, от 09.03.2023 № 301-па, от 18.05.2023 № 761-па, от 30.06.2023 № 1004-па, от 19.07.2023 № 1099-па, от 09.10.2023 № 1509-па) (далее – Программа), следующие изменения:

1.1. Строку «Объем и источники финансирования Программы» паспорта Программы изложить в следующей редакции:

«Объем и источники финансирования Программы	Общий объем финансирования Программы составляет 946 243,6 тыс. рублей, в том числе: По годам реализации: 2020 год – 144 367,3 тыс. рублей; 2021 год – 145 591,1 тыс. рублей; 2022 год – 174 293,3 тыс. рублей;

	2023 год – 200 540,7 тыс. рублей; 2024 год – 139 341,0 тыс. рублей; 2025 год – 142 110,2 тыс. рублей. По источникам финансирования: а) бюджет АГО – 660 377,4 тыс. рублей; б) предполагаемые средства бюджета Иркутской области –285 538,2 тыс. рублей; в) безвозмездные поступления от физических и юридических лиц – 328,0 тыс. рублей. По подпрограммам: а) подпрограмма 1 «Предоставление мер социальной поддержки отдельным категориям граждан» на 2020-2025 годы – 531 609,5 тыс. рублей; б) подпрограмма 2 «Доступная среда для инвалидов и других маломобильных групп населения» на 2020-2025 годы – 111 923,2 тыс. рублей; в) подпрограмма 3 «Реализация переданных государственных полномочий по предоставлению гражданам субсидий на оплату жилых помещений и коммунальных услуг» на 2020-2025 годы – 164 290,6 тыс. рублей; г) подпрограмма 4 «Обеспечение реализации муниципальной программы» на 2020-2025 годы – 138 420,3 тыс. рублей».

1.2. Раздел 5 «Объем и источники финансирования Программы» Программы изложить в следующей редакции:

«5. ОБЪЕМ И ИСТОЧНИКИ ФИНАНСИРОВАНИЯ ПРОГРАММЫ

Финансирование Программы осуществляется за счет средств бюджета АГО и бюджета Иркутской области, безвозмездных поступлений от физических и юридических лиц в пределах бюджетных ассигнований и лимитов бюджетных обязательств.

Общий объем финансирования Программы составляет 946 243,6 тыс. рублей, в том числе:

По годам реализации:

2020 год – 144 367,3 тыс. рублей;
2021 год – 145 591,1 тыс. рублей;
2022 год – 174 293,3 тыс. рублей;
2023 год – 200 540,7 тыс. рублей;
2024 год – 139 341,0 тыс. рублей;
2025 год – 142 110,2 тыс. рублей.

По источникам финансирования:

1) бюджет АГО – 660 377,4 тыс. рублей;
2) предполагаемые средства бюджета Иркутской области – 285 538,2 тыс. рублей;
3) безвозмездные поступления от физических и юридических лиц – 328,0 тыс. рублей.

По подпрограммам:

1) подпрограмма 1 «Предоставление мер социальной поддержки отдельным категориям граждан» на 2020-2025 годы – 531 609,5 тыс. рублей, в том числе по годам реализации:
2020 год – 56 170,5 тыс. рублей;
2021 год – 65 125,8 тыс. рублей;
2022 год – 86 092,7 тыс. рублей;
2023 год – 153 847,3 тыс. рублей;
2024 год – 90 633,4 тыс. рублей;
2025 год – 79 739,8 тыс. рублей;

2) подпрограмма 2 «Доступная среда для инвалидов и других маломобильных групп населения» на 2020-2025 годы – 111 923,2 тыс. рублей, в том числе по годам реализации:
2020 год – 3 607,0 тыс. рублей;
2021 год – 4 846,8 тыс. рублей;
2022 год – 5 822,7 тыс. рублей;
2023 год – 26 106,1 тыс. рублей;
2024 год – 29 256,1 тыс. рублей;
2025 год – 42 284,5 тыс. рублей;

3) подпрограмма 3 «Реализация переданных государственных полномочий по предоставлению гражданам субсидий на оплату жилых помещений и коммунальных услуг» на 2020-2025 годы – 164 290,6 тыс. рублей, в том числе по годам реализации:
2020 год – 59 151,2 тыс. рублей;
2021 год – 51 449,5 тыс. рублей;
2022 год – 53 689,9 тыс. рублей;
2023 год – 0,0 тыс. рублей;
2024 год – 0,0 тыс. рублей;
2025 год – 0,0 тыс. рублей;

4) подпрограмма 4 «Обеспечение реализации муниципальной программы» на 2020-2025 годы – 138 420,3 тыс. рублей, в том числе по годам реализации:
2020 год – 25 438,6 тыс. рублей;
2021 год – 24 169,0 тыс. рублей;
2022 год – 28 688,0 тыс. рублей;
2023 год – 20 587,3 тыс. рублей;
2024 год – 19 451,5 тыс. рублей;
2025 год – 20 085,9 тыс. рублей.

Объем и источники финансирования Программы приведены в приложении № 2 к Программе.».

1.3. В разделе 8 «Подпрограмма 1 «Предоставление мер социальной поддержки отдельным категориям граждан» на 2020-2025 годы» Программы:

1.3.1. В таблице подраздела 8.1 «Паспорт Подпрограммы 1»:

1.3.1.1. Строку «Целевые показатели Подпрограммы 1» изложить в следующей редакции:

«Целевые показатели Подпрограммы 1	1. Количество лиц, замещавших должности муниципальной службы Ангарского городского округа, которым была выплачена ежемесячная пенсия за выслугу лет. 2. Количество Почетных граждан Ангарского городского округа, получивших ежемесячные выплаты. 3. Количество одиноко проживающих ветеранов Великой Отечественной войны, получивших поддержку по оказанию помощи в ремонте жилого помещения. 4. Количество молодых и приглашенных специалистов, которым была предоставлена единовременная денежная выплата. 5. Количество граждан, оказавшихся в трудной жизненной ситуации и получивших материальную поддержку. 6. Количество детей из малоимущих многодетных семей, имеющих 3-х и более детей, со среднедушевым доходом ниже величины прожиточного минимума, установленного на территории Иркутской области, проживающих в населенных пунктах, входящих в состав АГО, кроме города Ангарска, получивших ежемесячную материальную поддержку. 7. Количество детей из малоимущих многодетных семей, имеющих 5-х и более детей, со среднедушевым доходом ниже величины прожиточного минимума, установленного на территории Иркутской области, проживающих в АГО, получивших ежемесячную материальную поддержку. 8. Количество детей раннего возраста из малоимущих семей, получивших дополнительную меру социальной поддержки в виде бесплатного питания. 9. Количество учащихся начальной школы из малоимущих семей, получивших дополнительную меру социальной поддержки в виде канцелярских наборов. 10. Количество детей-инвалидов, получивших новогодние подарки. 11. Количество детей-инвалидов, воспользовавшихся бесплатным проездом к месту учебы в город Иркутск и обратно в город Ангарск. 12. Количество учащихся детей школьного возраста, из малоимущих многодетных семей, имеющих 3-х и более несовершеннолетних детей, воспользовавшихся правом на дополнительную меру социальной поддержки по оплате проезда в городском транспорте. 13. Количество отдельных категорий граждан в возрасте до 18 лет, воспользовавшихся правом льготного проезда городским наземным электрическим и автомобильным транспортом общего пользования по маршрутам регулярных перевозок. 14. Количество отдельных категорий учащихся общеобразовательных учреждений, расположенных на территории АГО, которым оплачен проезд в автомобильном транспорте общего пользования по муниципальным маршрутам регулярных перевозок. 15. Количество отдельных категорий граждан пенсионного возраста, которым предоставлены дополнительные меры социальной поддержки по проезду в автобусах общего пользования в целях обеспечения сезонных перевозок до садоводческих некоммерческих товариществ. 16. Количество отдельных категорий граждан, которым предоставлены дополнительные меры социальной поддержки по проезду в автобусах общего пользования в целях обеспечения сезонных перевозок до садоводческих некоммерческих товариществ 17. Количество отдельных категорий граждан, которым предоставлены дополнительные меры социальной поддержки по проезду в городском наземном автомобильном транспорте общего пользования по маршрутам регулярных перевозок. 18. Количество работников бюджетной сферы, получивших компенсацию платы по договору найма жилья. 19. Количество граждан, являющихся членами семей участников специальной военной операции, получивших дополнительную меру материальной поддержки на приобретение твердого топлива (древесины)».

1.3.1.2. Строку «Перечень основных мероприятий Подпрограммы 1» изложить в следующей редакции:

«Перечень основных мероприятий Подпрограммы 1	1. Выплата ежемесячной пенсии за выслугу лет лицам, замещавшим должности муниципальной службы Ангарского городского округа. 2. Ежемесячные выплаты Почетным гражданам Ангарского городского округа. 3. Предоставление дополнительной меры социальной поддержки по оказанию помощи в ремонте жилого помещения одиноко проживающим ветеранам Великой отечественной войны. 4. Предоставление единовременной денежной выплаты молодым и приглашенным специалистам. 5. Предоставление дополнительной меры материальной поддержки гражданам, оказавшимся в трудной жизненной ситуации. 6. Оказание ежемесячной материальной поддержки малоимущим многодетным семьям, имеющим 3-х и более детей, со среднедушевым доходом ниже величины прожиточного минимума, установленного на территории Иркутской области, проживающим в населенных пунктах, входящих в состав АГО, кроме города Ангарска. 7. Оказание ежемесячной материальной поддержки малоимущим многодетным семьям, имеющим 5-х и более детей, со среднедушевым доходом ниже величины прожиточного минимума, установленного на территории Иркутской области, проживающим в АГО. 8. Предоставление дополнительной меры социальной поддержки малоимущим семьям в виде бесплатного питания детей раннего возраста. 9. Предоставление дополнительной меры социальной поддержки по оказанию помощи канцелярскими наборами для подготовки к учебному году учащимся начальной школы из малоимущих семей. 10. Приобретение и выдача новогодних подарков детям-инвалидам. 11. Оплата проезда детей-инвалидов к месту учебы в город Иркутск и обратно в город Ангарск. 12. Возмещение недополученных доходов (части доходов) в связи с оказанием услуг по бесплатному проезду в городском транспорте учащихся детей школьного возраста из малоимущих многодетных семей, имеющих 3-х и более несовершеннолетних детей. 13. Возмещение недополученных доходов (части доходов) в связи с оказанием услуг по льготной перевозке городским наземным электрическим и автомобильным транспортом общего пользования по маршрутам регулярных перевозок отдельных категорий граждан в возрасте до 18 лет. 14.Оплата проезда отдельным категориям учащихся общеобразовательных учреждений, расположенных на территории АГО, в автомобильном транспорте общего пользования по муниципальным маршрутам регулярных перевозок. 15. Возмещение недополученных доходов (части доходов) в связи с предоставлением дополнительных мер социальной поддержки отдельным категориям граждан пенсионного возраста по проезду в автобусах общего пользования в целях обеспечения сезонных перевозок до садоводческих некоммерческих товариществ. 16. Возмещение недополученных доходов (части доходов) в связи с предоставлением дополнительных мер социальной поддержки отдельным категориям граждан по проезду в автобусах общего пользования в целях обеспечения сезонных перевозок до садоводческих некоммерческих товариществ. 17. Возмещение недополученных доходов (части доходов) в связи с предоставлением дополнительных мер социальной поддержки отдельным категориям граждан по проезду городским наземным автомобильным транспортом общего пользования по маршрутам регулярных перевозок. 18. Предоставление работникам бюджетной сферы компенсации платы по договору найма жилья. 19. Предоставление дополнительной меры материальной поддержки членам семей участников специальной военной операции на приобретение твердого топлива (древесины)».

1.3.1.3. Строку «Объем и источники финансирования Подпрограммы 1» изложить в следующей редакции:

«Объем и источники финансирования Подпрограммы 1	Общий объем финансирования 531 609,5 тыс. рублей, в том числе по годам реализации: 2020 год – 56 170,5 тыс. рублей; 2021 год – 65 125,8 тыс. рублей; 2022 год – 86 092,7 тыс. рублей; 2023 год – 153 847,3 тыс. рублей; 2024 год – 90 633,4 тыс. рублей; 2025 год – 79 739,8 тыс. рублей. Источник финансирования: бюджет АГО».

1.3.2. Строку 18 таблицы 1 раздела 8.3 «Основные мероприятия Подпрограммы 1» Программы изложить в следующей редакции:

«18.	Предоставление работникам бюджетной сферы компенсации платы по договору найма жилья	В целях привлечения квалифицированных кадров в бюджетные учреждения АГО осуществляется предоставление работникам бюджетной сферы компенсации платы по договорам найма жилья».

1.4. В разделе 9 «Подпрограмма 2 «Доступная среда для инвалидов и других маломобильных групп населения» на 2020-2025 годы» Программы:

1.4.1. В таблице подраздела 9.1 «Паспорт Подпрограммы 2»:

1.4.1.1. Строку «Целевые показатели Подпрограммы 2» изложить в следующей редакции:

«Целевые показатели Подпрограммы 2	1. Степень доступности приоритетных муниципальных объектов образования, культуры, физической культуры и спорта для инвалидов и других маломобильных групп населения. 2. Количество инвалидов, воспользовавшихся услугами специализированного транспорта. 3. Доля инвалидов, принявших участие в культурных и спортивных мероприятиях, от общего количества инвалидов АГО. 4. Количество объектов жилищного фонда, адаптированных для инвалидов. 5. Количество зданий и сооружений, находящихся в муниципальной собственности, адаптированных для инвалидов. 6. Количество реализованных инициативных проектов. 7. Количество кабинетов, оснащенных оборудованием для занятий детей с ограниченными возможностями здоровья. 8. Количество отремонтированных помещений для занятий физической культурой и спортом людям с ограниченными возможностями здоровья в МАУ АГО «Ангара». 9. Количество муниципальных образовательных учреждений, в которых создана инклюзивная инфраструктура, в рамках реализации мероприятий, направленных на социально-экономическое развитие. 10. Количество муниципальных учреждений культуры и дополнительного образования в сфере культуры и молодежной политики, в которых создана инклюзивная инфраструктура, в рамках реализации мероприятий, направленных на социально-экономическое развитие. 11. Количество муниципальных образовательных учреждений, в которых создана инклюзивная инфраструктура (восстановление асфальтового покрытия), в рамках реализации мероприятий, направленных на социально-экономическое развитие. 12. Количество единиц специализированного транспорта для перевозки учащихся детей-инвалидов, приобретенного в рамках реализации мероприятий, направленных на социально-экономическое развитие».

1.4.1.2. Строку «Объем и источники финансирования Подпрограммы 2» изложить в следующей редакции:

«Объем и источники финансирования Подпрограммы 2	Общий объем финансирования 111 923,2 тыс. рублей, в том числе по годам реализации: 2020 год – 3 607,0 тыс. рублей; 2021 год – 4 846,8 тыс. рублей; 2022 год – 5 822,7 тыс. рублей; 2023 год – 26 106,1 тыс. рублей; 2024 год – 29 256,1 тыс. рублей; 2025 год – 42 284,5 тыс. рублей. Источник финансирования: бюджет АГО – 45 514,5 тыс. рублей; бюджет Иркутской области – 66 080,7 тыс. рублей; безвозмездные поступления от физических и юридических лиц – 328,0 тыс. рублей».

1.5. Приложение № 1 «Цель, задачи, целевые показатели Программы» к Программе изложить в новой редакции (Приложение № 1 к настоящему постановлению).

1.6. Приложение № 2 «Объем и источники финансирования Программы» к Программе изложить в новой редакции (Приложение № 2 к настоящему постановлению).

1.7. Приложение № 3 «Методика расчета целевых показателей Программы» к Программе изложить в новой редакции (Приложение № 3 к настоящему постановлению).

2. Настоящее постановление опубликовать в газете «Ангарские ведомости» и разместить на официальном сайте Ангарского городского округа в информационно-телекоммуникационной сети «Интернет».

3. Контроль исполнения настоящего постановления возложить на заместителя мэра Ангарского городского округа Сасину М.С.

Мэр Ангарского городского округа С.А. Петров

Приложение № 1
к постановлению администрации
Ангарского городского округа
от 06.12.2023 № 1807-па

«Приложение № 1
к Программе

ЦЕЛЬ, ЗАДАЧИ, ЦЕЛЕВЫЕ ПОКАЗАТЕЛИ ПРОГРАММЫ

№ п/п	Цель, задачи Программы, Подпрограммы, основные мероприятия, наименования целевых показателей	Ед. изм.	Целевой показатель года, предшествующего году реализации	Значение целевого показателя в результате реализации Программы	Значение целевого показателя по годам					
					2020 год	2021 год	2022 год	2023 год	2024 год	2025 год
1	2	3	4	5	6	7	8	9	10	11
	Программа: «Социальная поддержка граждан» на 2020-2025 годы									
	Цель Программы: повышение эффективности и усиление адресной направленности мер по социальной защите населения и граждан, оказавшихся в трудной жизненной ситуации									
	Целевой показатель 1 Программы: «Доля граждан, получивших меры социальной поддержки от общего количества граждан, обратившихся за предоставлением мер социальной поддержки и имеющих право на их получение в соответствии с действующим законодательством»	%	100	100	100	100	100	100	100	100
	Целевой показатель 2 Программы: «Степень доступности приоритетных муниципальных объектов образования, культуры, физической культуры и спорта для инвалидов и других маломобильных групп населения»	%	46	64	54	59	60	60	61	64
	Целевой показатель 3 Программы: «Доля граждан, получивших субсидию на оплату жилых помещений и коммунальных услуг, от общего количества граждан, обратившихся за предоставлением субсидии и имеющих право на ее получение в соответствии с действующим законодательством»	%	100	100	100	100	100	0	0	0
	Целевой показатель 4 Программы: «Доля использованных бюджетных средств на обеспечение деятельности УСП от объема доведенных лимитов бюджетных обязательств за счет средств бюджета АГО и средств бюджета Иркутской области»	%	99,5	99	91,1	95,7	99,2	99	99	99
I.	Задача 1 Программы: обеспечение полной адресности социальной поддержки и услуг отдельным категориям граждан									
1.	Подпрограмма 1 «Предоставление мер социальной поддержки отдельным категориям граждан» на 2020-2025 годы									
1.1.	Задача 1 Подпрограммы 1: оказание дополнительных мер социальной поддержки отдельным категориям граждан									
1.1.1.	Основное мероприятие 1.1 «Выплата ежемесячной пенсии за выслугу лет лицам, замещавшим должности муниципальной службы Ангарского городского округа»									
1.1.1.1.	Целевой показатель «Количество лиц, замещавших должности муниципальной службы Ангарского городского округа, которым была выплачена ежемесячная пенсия за выслугу лет»	Чел./год	152	167	162	168	163	161	167	167
1.1.2.	Основное мероприятие 1.2 «Ежемесячные выплаты Почетным гражданам Ангарского городского округа»									
1.1.2.1.	Целевой показатель «Количество Почетных граждан Ангарского городского округа, получивших ежемесячные выплаты»	Чел./год	22	19	20	22	16	17	18	19
1.1.3.	Основное мероприятие 1.3 «Предоставление дополнительной меры социальной поддержки по оказанию помощи в ремонте жилого помещения одиноко проживающим ветеранам Великой Отечественной войны»									
1.1.3.1.	Целевой показатель «Количество одиноко проживающих ветеранов Великой Отечественной войны, получивших поддержку по оказанию помощи в ремонте жилого помещения»	Чел.	5	6	3	2	1	0	0	0
1.1.4.	Основное мероприятие 1.4 «Предоставление единовременной денежной выплаты молодым и приглашенным специалистам»									
1.1.4.1.	Целевой показатель «Количество молодых и приглашенных специалистов, которым была предоставлена единовременная денежная выплата»	Чел.	10	61	10	11	7	11	11	11
1.1.5.	Основное мероприятие 1.5 «Предоставление дополнительной меры материальной поддержки гражданам, оказавшимся в трудной жизненной ситуации»									
1.1.5.1.	Целевой показатель «Количество граждан, оказавшихся в трудной жизненной ситуации и получивших материальную поддержку»	Чел.	64	521	45	72	72	158	87	87
1.1.6.	Основное мероприятие 1.6 «Оказание ежемесячной материальной поддержки малоимущим многодетным семьям, имеющим 3-х и более детей, со среднедушевым доходом ниже величины прожиточного минимума, установленного на территории Иркутской области, проживающим в населенных пунктах, входящих в состав АГО, кроме города Ангарска»									
1.1.6.1.	Целевой показатель «Количество детей из малоимущих многодетных семей, имеющих 3-х и более детей, со среднедушевым доходом ниже величины прожиточного минимума, установленного на территории Иркутской области, проживающих в населенных пунктах, входящих в состав АГО, кроме города Ангарска, получивших ежемесячную материальную поддержку»	Чел./год	244	70	176	186	67	40	70	70
1.1.7.	Основное мероприятие 1.7 «Оказание ежемесячной материальной поддержки малоимущим многодетным семьям, имеющим 5-х и более детей, со среднедушевым доходом ниже величины прожиточного минимума, установленного на территории Иркутской области, проживающим в АГО»									
1.1.7.1.	Целевой показатель «Количество детей из малоимущих многодетных семей, имеющих 5-х и более детей, со среднедушевым доходом ниже величины прожиточного минимума, установленного на территории Иркутской области, проживающих в АГО, получивших ежемесячную материальную поддержку»	Чел./год	314	220	305	295	255	224	220	220
1.1.8.	Основное мероприятие 1.8 «Предоставление дополнительной меры социальной поддержки малоимущим семьям в виде бесплатного питания детей раннего возраста»									
1.1.8.1.	Целевой показатель «Количество детей раннего возраста из малоимущих семей, получивших дополнительную меру социальной поддержки в виде бесплатного питания»	Чел./год	278	267	275	268	292	180	267	267
1.1.9.	Основное мероприятие 1.9 «Предоставление дополнительной меры социальной поддержки по оказанию помощи канцелярскими наборами для подготовки к учебному году учащимся начальной школы из малоимущих семей»									
1.1.9.1.	Целевой показатель «Количество учащихся начальной школы из малоимущих семей, получивших дополнительную меру социальной поддержки в виде канцелярских наборов»	Чел.	300	300	300	0	0	0	0	0
1.1.10.	Основное мероприятие 1.10 «Приобретение и выдача новогодних подарков детям-инвалидам»									
1.1.10.1.	Целевой показатель «Количество детей-инвалидов, получивших новогодние подарки»	Чел.	100	100	100	0	0	0	0	0
1.1.11.	Основное мероприятие 1.11 «Оплата проезда детей-инвалидов к месту учебы в город Иркутск и обратно в город Ангарск»									
1.1.11.1.	Целевой показатель «Количество детей-инвалидов, воспользовавшихся бесплатным проездом к месту учебы в город Иркутск и обратно в город Ангарск»	Чел./год	15	19	19	19	19	23	19	19

1	2	3	4	5	6	7	8	9	10	11
1.1.12.	Основное мероприятие 1.12 «Возмещение недополученных доходов (части доходов) в связи с оказанием услуг по бесплатному проезду в городском транспорте учащихся детей школьного возраста из малоимущих многодетных семей, имеющих 3-х и более несовершеннолетних детей»									
1.1.12.1.	Целевой показатель «Количество учащихся детей школьного возраста, из малоимущих многодетных семей, имеющих 3-х и более несовершеннолетних детей, воспользовавшихся правом на дополнительную меру социальной поддержки по оплате проезда в городском транспорте»	Чел./год	925	650	810	1 056	711	650	650	650
1.1.13.	Основное мероприятие 1.13 «Возмещение недополученных доходов (части доходов) в связи с оказанием услуг по льготной перевозке городским наземным электрическим и автомобильным транспортом общего пользования по маршрутам регулярных перевозок отдельных категорий граждан в возрасте до 18 лет»									
1.1.13.1.	Целевой показатель «Количество отдельных категорий граждан в возрасте до 18 лет, воспользовавшихся правом льготного проезда городским-наземным электрическим и автомобильным транспортом общего пользования по маршрутам регулярных перевозок»	Чел./год	5 581	7 550	5 573	7 144	7 521	7 550	7 550	7 550
1.1.14.	Основное мероприятие 1.14 «Оплата проезда отдельным категориям учащихся общеобразовательных учреждений, расположенных на территории АГО, в автомобильном транспорте общего пользования по муниципальным маршрутам регулярных перевозок»									
1.1.14.1.	Целевой показатель «Количество отдельных категорий учащихся общеобразовательных учреждений, расположенных на территории АГО, которым оплачен проезд в автомобильном транспорте общего пользования по муниципальным маршрутам регулярных перевозок»	Чел./год	31	30	26	28	29	30	30	30
1.1.15.	Основное мероприятие 1.15 «Возмещение недополученных доходов (части доходов) в связи с предоставлением дополнительных мер социальной поддержки отдельным категориям граждан пенсионного возраста по проезду в автобусах общего пользования в целях обеспечения сезонных перевозок до садоводческих некоммерческих товариществ»									
1.1.15.1.	Целевой показатель «Количество отдельных категорий граждан пенсионного возраста, которым предоставлены дополнительные меры социальной поддержки по проезду в автобусах общего пользования в целях обеспечения сезонных перевозок до садоводческих некоммерческих товариществ»	Чел./год	2 949	2 650	2 881	2 838	2 650	2 100	2 650	2650
1.1.16.	Основное мероприятие 1.16 «Возмещение недополученных доходов (части доходов) в связи с предоставлением дополнительных мер социальной поддержки отдельным категориям граждан по проезду в автобусах общего пользования в целях обеспечения сезонных перевозок до садоводческих некоммерческих товариществ»									
1.1.16.1.	Целевой показатель «Количество отдельных категорий граждан, которым предоставлены дополнительные меры социальной поддержки по проезду в автобусах общего пользования в целях обеспечения сезонных перевозок до садоводческих некоммерческих товариществ»	Чел./год	0	3 200	0	0	3 200	5 350	3 200	3 200
1.1.17.	Основное мероприятие 1.17 «Возмещение недополученных доходов (части доходов) в связи с предоставлением дополнительных мер социальной поддержки отдельным категориям граждан по проезду городским наземным автомобильным транспортом общего пользования по маршрутам регулярных перевозок»									
1.1.17.1.	Целевой показатель «Количество отдельных категорий граждан, которым предоставлены дополнительные меры социальной поддержки по проезду в городском наземном автомобильном транспорте общего пользования по маршрутам регулярных перевозок»	Чел./год	0	4 200	0	0	0	5 150	4 200	4 200
1.1.18.	Основное мероприятие 1.18 «Предоставление работникам бюджетной сферы компенсации платы по договору найма жилья»									
1.1.18.1.	Целевой показатель «Количество работников бюджетной сферы, получивших компенсацию платы по договору найма жилья»	Чел.	0	105	0	0	0	35	35	35
1.1.19.	Основное мероприятие 19 «Предоставление дополнительной меры материальной поддержки членам семей участников специальной военной операции на приобретение твердого топлива (древесины)»									
1.1.19.1.	Целевой показатель «Количество граждан, являющихся членами семей участников специальной военной операции, получивших дополнительную меру материальной поддержки на приобретение твердого топлива (древесины)»	Чел./год	0	65	0	0	0	65	0	0
II.	Задача 2 Программы: обеспечение доступности приоритетных объектов и услуг в приоритетных сферах жизнедеятельности инвалидов и других маломобильных групп населения в АГО									
2.	Подпрограмма 2 «Доступная среда для инвалидов и других маломобильных групп населения» на 2020-2025 годы									
2.1.	Задача 1 Подпрограммы 2: повышение степени доступности приоритетных муниципальных объектов образования, культуры, физкультуры и спорта для инвалидов и других маломобильных групп населения									
2.1.1.	Основное мероприятие 1.1 «Адаптация для инвалидов и других маломобильных групп населения приоритетных объектов образования, культуры, физической культуры и спорта путем строительства, реконструкции и увеличения стоимости основных средств»									
2.1.1.1.	Целевой показатель «Степень доступности приоритетных муниципальных объектов образования, культуры, физической культуры и спорта для инвалидов и других маломобильных групп населения»	%	46	64	54	59	60	60	61	64
2.1.2.	Основное мероприятие 1.2 «Реализация мероприятий, направленных на социально-экономическое развитие муниципальных образований Иркутской области»									
2.1.2.1.	Целевой показатель «Количество муниципальных образовательных учреждений, в которых создана инклюзивная инфраструктура, в рамках реализации мероприятий, направленных на социально-экономическое развитие»	Ед.	0	33	0	0	0	4	13	16
2.1.2. 2.	Целевой показатель «Количество муниципальных учреждений культуры и дополнительного образования в сфере культуры и молодежной политики, в которых создана инклюзивная инфраструктура, в рамках реализации мероприятий, направленных на социально-экономическое развитие»	Ед./год	0	8	0	0	0	9	4	8
2.1.2.3.	Целевой показатель «Количество муниципальных образовательных учреждений, в которых создана инклюзивная инфраструктура (восстановление асфальтового покрытия), в рамках реализации мероприятий, направленных на социально-экономическое развитие»	Ед.	0	19	0	0	0	0	7	12
2.1.2.4.	Целевой показатель «Количество единиц специализированного транспорта для перевозки учащихся детей-инвалидов, приобретенного в рамках реализации мероприятий, направленных на социально-экономическое развитие»	Ед.	0	2	0	0	0	2	0	0
2.2.	Задача 2 Подпрограммы 2: преодоление социальной разобщенности в обществе, формирование позитивного отношения к проблемам людей с ограниченными возможностями и к проблеме обеспечения доступной среды жизнедеятельности для инвалидов									
2.2.1.	Основное мероприятие 2.1 «Возмещение затрат (части затрат) в связи с оказанием услуг по перевозке инвалидов специализированным транспортом в АГО»									
2.2.1.1.	Целевой показатель «Количество инвалидов, воспользовавшихся услугами специализированного транспорта»	Чел./год	75	40	58	47	44	40	40	40
2.2.2.	Основное мероприятие 2.2 «Доставка и сопровождение инвалидов на культурные и спортивные мероприятия в АГО»									
2.2.2.1.	Целевой показатель «Доля инвалидов, принявших участие в культурных и спортивных мероприятиях, от общего количества инвалидов АГО»	%	2,5	2,5	0	2,5	2,5	2,5	2,5	2,5
2.2.3.	Основное мероприятие 2.3 «Адаптация социальных объектов для инвалидов»									
2.2.3.1.	Целевой показатель «Количество объектов жилищного фонда, адаптированных для инвалидов»	Ед.	2	31	6	4	3	6	6	6
2.2.3.2.	Целевой показатель «Количество зданий и сооружений, находящихся в муниципальной собственности, адаптированных для инвалидов»	Ед.	0	1	0	0	0	1	0	0
2.2.4.	Основное мероприятие 2.4 «Реализация инициативных проектов»									
2.2.4.1.	Целевой показатель «Количество реализованных инициативных проектов»	Ед.	0	2	0	0	0	2	0	0
2.2.4.2.	Целевой показатель «Количество кабинетов, оснащенных оборудованием для занятия детей с ограниченными возможностями здоровья»	Ед.	0	3	0	0	0	3	0	0
2.2.4.3.	Целевой показатель «Количество отремонтированных помещений для занятий физической культурой и спортом людям с ограниченными возможностями здоровья в МАУ АГО «Ангара»	Ед.	0	4	0	0	0	4	0	0
III.	Задача 3 Программы: исполнение переданных государственных полномочий по предоставлению гражданам субсидий на оплату жилых помещений и коммунальных услуг									
3.	Подпрограмма 3 «Реализация переданных государственных полномочий по предоставлению гражданам субсидий на оплату жилого помещения и коммунальных услуг» на 2020-2025 годы									
3.1	Задача 1 Подпрограммы 3: предоставление гражданам субсидий на оплату жилого помещения и коммунальных услуг									
3.1.1.	Основное мероприятие 1.1 «Осуществление областных государственных полномочий по предоставлению гражданам субсидий на оплату жилых помещений и коммунальных услуг»									
3.1.1.1.	Целевой показатель «Доля граждан, получивших субсидию на оплату жилых помещений и коммунальных услуг, от общего количества граждан, обративших-ся за предоставлением субсидии и имеющих право на ее получение в соответствии с действующим законодательством»	%	100	100	100	100	100	0	0	0
IV.	Задача 4 Программы: обеспечение реализации основных направлений муниципальной политики в сфере социальной поддержки населения АГО									
4.	Подпрограмма 4 «Обеспечение реализации муниципальной программы» на 2020-2025 годы									
4.1.	Задача Подпрограммы 4: обеспечение своевременного и качественного выполнения функций УСП									
4.1.1.	Основное мероприятие 1.1 «Обеспечение деятельности УСП»									
4.1.1.1.	Целевой показатель «Доля использованных бюджетных средств на обеспечение деятельности УСП от объема доведенных лимитов бюджетных обязательств за счет средств бюджета АГО»	%	98,6	99	85,1	99,7	99,1	99	99	99

1	2	3	4	5	6	7	8	9	10	11
4.1.2.	Основное мероприятие 1.2 «Обеспечение реализации областных государственных полномочий по обеспечению деятельности УСП»									
4.1.2.1.	Целевой показатель «Доля использованных бюджетных средств на обеспечение деятельности УСП от объема доведенных лимитов бюджетных обязательств за счет средств бюджета Иркутской области»	%	99,5	99,2	96,6	92,9	99,2	0	0	0

»

Мэр Ангарского городского округа С.А. Петров

Приложение № 2
к постановлению администрации
Ангарского городского округа
от 06.12.2023 № 1807-па

«Приложение № 2
к Программе

ОБЪЕМ И ИСТОЧНИКИ ФИНАНСИРОВАНИЯ ПРОГРАММЫ

№ п/п	Источник финансирования Программы	Наименование ответственного исполнителя, соисполнителя, участников	Объем финансирования Программы, тыс. руб.						
			за весь период реализации	в том числе по годам					
				2020 год	2021 год	2022 год	2023 год	2024 год	2025 год
1	2	3	4	5	6	7	8	9	10
1.	Программа «Социальная поддержка граждан» на 2020-2025 годы								
	Всего, в том числе:	УСП	946 243,6	144 367,3	145 591,1	174 293,3	200 540,7	139 341,0	142 110,2
	бюджет АГО		660 377,4	71 336,5	80 392,3	103 622,5	180 196,5	116 553,2	108 276,4
	бюджет Иркутской области		285 538,2	73 030,8	65 198,8	70 670,8	20 016,2	22 787,8	33 833,8
	безвозмездные поступления от физических и юридических лиц		328,0	0,0	0,0	0,0	328,0	0,0	0,0
2.	Подпрограмма 1 «Предоставление мер социальной поддержки отдельным категориям граждан» на 2020-2025 годы								
	Всего, в том числе:	УСП	531 609,5	56 170,5	65 125,8	86 092,7	153 847,3	90 633,4	79 739,8
	бюджет АГО		531 609,5	56 170,5	65 125,8	86 092,7	153 847,3	90 633,4	79 739,8
2.1	Основное мероприятие 1 «Выплата ежемесячной пенсии за выслугу лет лицам, замещавшим должности муниципальной службы Ангарского городского округа»								
	бюджет АГО	УСП	165 168,6	22 483,8	24 487,0	27 309,9	29 497,5	30 695,2	30 695,2
2.2.	Основное мероприятие 2 «Ежемесячные выплаты Почетным гражданам Ангарского городского округа»								
	бюджет АГО	УСП	13 012,4	2 381,2	2 360,0	1 941,2	1 970,0	2 120,0	2 240,0
2.3.	Основное мероприятие 3 «Предоставление дополнительной меры социальной поддержки по оказанию помощи в ремонте жилого помещения одиноко проживающим ветеранам Великой Отечественной войны»								
	бюджет АГО	УСП	240,0	120,0	80,0	40,0	0,0	0,0	0,0
2.4.	Основное мероприятие 4 «Предоставление единовременной денежной выплаты молодым и приглашенным специалистам»								
	бюджет АГО	УСП	5 800,0	1 000,0	1 100,0	700,0	1 000,0	1 000,0	1 000,0
2.5.	Основное мероприятие 5 «Предоставление дополнительной меры материальной поддержки гражданам, оказавшимся в трудной жизненной ситуации»								
	бюджет АГО	УСП	2 546,7	352,5	245,5	300,0	648,7	500,0	500,0
2.6.	Основное мероприятие 6 «Оказание ежемесячной материальной поддержки малоимущим многодетным семьям, имеющим 3-х и более детей, со среднедушевым доходом ниже величины прожиточного минимума, установленного на территории Иркутской области, проживающим в населенных пунктах, входящих в состав АГО, кроме города Ангарска»								
	бюджет АГО	УСП	1 946,5	357,1	418,8	133,6	197,0	420,0	420,0
2.7.	Основное мероприятие 7 «Оказание ежемесячной материальной поддержки малоимущим многодетным семьям, имеющим 5-х и более детей, со среднедушевым доходом ниже величины прожиточного минимума, установленного на территории Иркутской области, проживающим в АГО»								
	бюджет АГО	УСП	8 047,9	1 615,0	1 504,8	1 249,6	1 038,5	1 320,0	1 320,0
2.8.	Основное мероприятие 8 «Предоставление дополнительной меры социальной поддержки малоимущим семьям в виде бесплатного питания детей раннего возраста»								
	бюджет АГО	УСП	7 854,1	1 405,2	1 318,9	1 404,4	725,6	1 500,0	1 500,0
2.9.	Основное мероприятие 9 «Предоставление дополнительной меры социальной поддержки по оказанию помощи канцелярскими наборами для подготовки к учебному году учащимся начальной школы из малоимущих семей»								
	бюджет АГО	УСП	360,0	360,0	0,0	0,0	0,0	0,0	0,0
2.10.	Основное мероприятие 10 «Приобретение и выдача новогодних подарков детям-инвалидам»								
	бюджет АГО	УСП	30,0	30,0	0,0	0,0	0,0	0,0	0,0
2.11.	Основное мероприятие 11 «Оплата проезда детей-инвалидов к месту учебы в город Иркутск и обратно в город Ангарск»								
	бюджет АГО	УСП	2 416,8	252,7	379,3	406,0	444,0	487,5	447,3
2.12.	Основное мероприятие 12 «Возмещение недополученных доходов (части доходов) в связи с оказанием услуг по бесплатному проезду в городском транспорте учащихся детей школьного возраста из малоимущих многодетных семей, имеющих 3-х и более несовершеннолетних детей»								
	бюджет АГО	УСП	22 508,7	3 077,2	3 845,2	4 986,5	5 197,6	2 701,1	2 701,1
2.13.	Основное мероприятие 13 «Возмещение недополученных доходов (части доходов) в связи с оказанием услуг по льготной перевозке городским наземным электрическим и автомобильным транспортом общего пользования по маршрутам регулярных перевозок отдельных категорий граждан в возрасте до 18 лет»								
	бюджет АГО	УСП	106 702,3	6 522,8	13 013,9	22 311,1	39 988,9	12 432,8	12 432,8
2.14.	Основное мероприятие 14 «Оплата проезда отдельным категориям учащихся общеобразовательных учреждений, расположенных на территории АГО, в автомобильном транспорте общего пользования по муниципальным маршрутам регулярных перевозок»								
	бюджет АГО	УСП	1 426,3	109,2	134,7	331,3	458,1	196,5	196,5
2.15.	Основное мероприятие 15 «Возмещение недополученных доходов (части доходов) в связи с предоставлением дополнительных мер социальной поддержки отдельным категориям граждан пенсионного возраста по проезду в автобусах общего пользования в целях обеспечения сезонных перевозок до садоводческих некоммерческих товариществ»								
	бюджет АГО	УСП	95 633,4	16 103,8	16 237,7	21 196,7	20 394,0	16 297,3	5 403,9
2.16.	Основное мероприятие 16 «Возмещение недополученных доходов (части доходов) в связи с предоставлением дополнительных мер социальной поддержки отдельным категориям граждан по проезду в автобусах общего пользования в целях обеспечения сезонных перевозок до садоводческих некоммерческих товариществ»								
	бюджет АГО	УСП	20 559,7	0,0	0,0	3 782,4	11 557,3	2 650,0	2 570,0
2.17.	Основное мероприятие 17 «Возмещение недополученных доходов (части доходов) в связи с предоставлением дополнительных мер социальной поддержки отдельным категориям граждан по проезду городским наземным автомобильным транспортом общего пользования по маршрутам регулярных перевозок»								
	бюджет АГО	УСП	66 442,1	0,0	0,0	0,0	36 442,1	15 000,0	15 000,0
2.18.	Основное мероприятие 18 «Предоставление работникам бюджетной сферы компенсации платы по договору найма жилья»								
	бюджет АГО	УСП	9 939,0	0,0	0,0	0,0	3 313,0	3 313,0	3 313,0
2.19.	Основное мероприятие 19 «Предоставление дополнительной меры материальной поддержки членам семей участников специальной военной операции на приобретение твердого топлива (древесины)»								
	бюджет АГО	УСП	975,0	0,0	0,0	0,0	975,0	0,0	0,0
3.	Подпрограмма 2 «Доступная среда для инвалидов и других маломобильных групп населения» на 2020-2025 годы								
	Всего, в том числе:	УСП	111 923,2	3 607,0	4 846,8	5 822,7	26 106,1	29 256,1	42 284,5
	бюджет АГО		45 514,5	3 607,0	4 846,8	5 822,7	9 271,1	9 992,1	11 974,8
	бюджет Иркутской области		66 080,7	0,0	0,0	0,0	16 507,0	19 264,0	30 309,7
	безвозмездные поступления от физических и юридических лиц		328,0	0,0	0,0	0,0	328,0	0,0	0,0
3.1.	Основное мероприятие 1 «Адаптация для инвалидов и других маломобильных групп населения приоритетных объектов образования, культуры, физической культуры и спорта путем строительства, реконструкции и увеличения стоимости основных средств»								
	бюджет АГО	1. Управление образования администрации АГО. 2. Управление по культуре и молодежной политике администрации АГО. 3. Управление по физической культуре и спорту администрации АГО	1 248,0	50,0	50,0	698,0	150,0	150,0	150,0
3.2.	Основное мероприятие 2 «Возмещение затрат (части затрат) в связи с оказанием услуг по перевозке инвалидов специализированным транспортом в АГО»								
	бюджет АГО	УСП	29 380,5	3 557,0	4 387,7	4 955,3	5 232,5	5 546,5	5 701,5
3.3.	Основное мероприятие 3 «Доставка и сопровождение инвалидов на культурные и спортивные мероприятия в АГО»								
	бюджет АГО	УСП	354,5	0,0	18,0	36,5	100,0	100,0	100,0
3.4.	Основное мероприятие 4 «Адаптация социальных объектов для инвалидов»								
	бюджет АГО	Комитет по жилищно-коммунальному хозяйству, строительству, транспорту и связи администрации АГО	1 759,5	0,0	391,1	132,9	735,5	250,0	250,0
3.4.1.	Основное мероприятие 4.1 «Адаптация для инвалидов объектов жилищного фонда»								
		Комитет по жилищно-коммунальному хозяйству, строительству, транспорту и связи администрации АГО	1 274,0	0,0	391,1	132,9	250,0	250,0	250,0
3.4.2.	Основное мероприятие 4.2 «Адаптация зданий и сооружений, находящихся в муниципальной собственности, для инвалидов»								
		Комитет по жилищно-коммунальному хозяйству, строительству, транспорту и связи администрации АГО	485,5	0,0	0,0	0,0	485,5	0,0	0,0

1	2	3	4	5	6	7	8	9	10
3.5.	Основное мероприятие 5 «Реализация инициативных проектов»								
	Всего, в том числе	1. Управление образования администрации АГО. 2. Управление по физической культуре и спорту администрации АГО	3 272,4	0,0	0,0	0,0	3 272,4	0,0	0,0
	бюджет АГО		228,3	0,0	0,0	0,0	228,3	0,0	0,0
	бюджет Иркутской области		2 716,1	0,0	0,0	0,0	2 716,1	0,0	0,0
	безвозмездные поступления от физических и юридических лиц		328,0	0,0	0,0	0,0	328,0	0,0	0,0
3.5.1.	Мероприятие 5.1 «Реализация инициативного проекта «Центр инклюзии». Территория уникальных детей»								
	Всего, в том числе	Управление образования администрации АГО	2 000,0	0,0	0,0	0,0	2 000,0	0,0	0,0
	бюджет АГО		140,0	0,0	0,0	0,0	140,0	0,0	0,0
	бюджет Иркутской области		1 660,0	0,0	0,0	0,0	1 660,0	0,0	0,0
	безвозмездные поступления от физических и юридических лиц		200,0	0,0	0,0	0,0	200,0	0,0	0,0
3.5.2.	Мероприятие 5.2 «Реализация инициативного проекта «Создание комфортных условий для людей с ограниченными возможностями здоровья для ежедневных занятий физической культурой и спортом»								
	Всего, в том числе	Управление по физической культуре и спорту администрации АГО	1272,4	0,0	0,0	0,0	1272,4	0,0	0,0
	бюджет АГО		88,3	0,0	0,0	0,0	88,3	0,0	0,0
	бюджет Иркутской области		1 056,1	0,0	0,0	0,0	1 056,1	0,0	0,0
	безвозмездные поступления от физических и юридических лиц		128,0	0,0	0,0	0,0	128,0	0,0	0,0
3.6.	Основное мероприятие 6 «Реализация мероприятий, направленных на социально-экономическое развитие муниципальных образований Иркутской области»								
	Всего, в том числе	1. Управление образования администрации АГО. 2. Управление по культуре и молодежной политике администрации АГО	75 908,3	0,0	0,0	0,0	16 615,7	23 209,6	36 083,0
	бюджет АГО		12 543,7	0,0	0,0	0,0	2 824,8	3 945,6	5 773,3
	бюджет Иркутской области		63 364,6	0,0	0,0	0,0	13 790,9	19 264,0	30 309,7
3.6.1.	Мероприятие 6.1 «Обеспечение условий доступности для инвалидов объектов, предоставляющих услуги в сфере образования и культуры (создание инклюзивной инфраструктуры)»								
	Всего, в том числе	1. Управление образования администрации АГО. 2. Управление по культуре и молодежной политике администрации АГО	34 117,6	0,0	0,0	0,0	7 077,6	11 400,0	15 640,0
	бюджет АГО		5 643,7	0,0	0,0	0,0	1 203,3	1 938,0	2 502,4
	бюджет Иркутской области		28 473,9	0,0	0,0	0,0	5 874,3	9 462,0	13 137,6
3.6.2.	Мероприятие 6.2 «Создание инклюзивной инфраструктуры на прилегающих территориях муниципальных образовательных учреждений»								
	Всего, в том числе	Управление образования администрации АГО	32 252,6	0,0	0,0	0,0	0,0	11 809,6	20 443,0
	бюджет АГО		5 278,5	0,0	0,0	0,0	0,0	2 007,6	3 270,9
	бюджет Иркутской области		26 974,1	0,0	0,0	0,0	0,0	9 802,0	17 172,1
3.6.3.	Мероприятие 6.3 «Приобретение для муниципального учреждения образования специализированного транспорта для перевозки учащихся детей-инвалидов»								
	Всего, в том числе	Управление образования администрации АГО	9 538,1	0,0	0,0	0,0	9 538,1	0,0	0,0
	бюджет АГО		1 621,5	0,0	0,0	0,0	1 621,5	0,0	0,0
	бюджет Иркутской области		7 916,6	0,0	0,0	0,0	7 916,6	0,0	0,0
4.	Подпрограмма 3 «Реализация переданных государственных полномочий по предоставлению гражданам субсидий на оплату жилых помещений и коммунальных услуг» на 2020-2025 годы								
	Всего, в том числе:	УСП	164 290,6	59 151,2	51 449,5	53 689,9	0,0	0,0	0,0
	бюджет Иркутской области		164 290,6	59 151,2	51 449,5	53 689,9	0,0	0,0	0,0
4.1.	Основное мероприятие 1 «Осуществление областных государственных полномочий по предоставлению гражданам субсидий на оплату жилых помещений и коммунальных услуг»								
	бюджет Иркутской области	УСП	164 290,6	59 151,2	51 449,5	53 689,9	0,0	0,0	0,0
5.	Подпрограмма 4 «Обеспечение реализации муниципальной программы» на 2020-2025 годы								
	Всего, в том числе:	УСП	138 420,3	25 438,6	24 169,0	28 688,0	20 587,3	19 451,5	20 085,9
	бюджет АГО		83 253,4	11 559,0	10 419,7	11 707,1	17 078,1	15 927,7	16 561,8
	бюджет Иркутской области		55 166,9	13 879,6	13 749,3	16 980,9	3 509,2	3 523,8	3 524,1
5.1.	Основное мероприятие 1 «Обеспечение деятельности УСП»								
	Всего, в том числе:	УСП	95 205,8	11 559,0	10 419,7	13 102,4	20 587,3	19 451,5	20 085,9
	бюджет АГО		83 253,4	11 559,0	10 419,7	11 707,1	17 078,1	15 927,7	16 561,8
	бюджет Иркутской области		11 952,4	0,0	0,0	1 395,3	3 509,2	3 523,8	3 524,1
5.2.	Основное мероприятие 2 «Обеспечение реализации областных государственных полномочий по обеспечению деятельности УСП»								
	бюджет Иркутской области	УСП	43 214,5	13 879,6	13 749,3	15 585,6	0,0	0,0	0,0

»

Мэр Ангарского городского округа С.А. Петров

Приложение № 3
к постановлению администрации
Ангарского городского округа
от 06.12.2023 № 1807-па

«Приложение № 3
к Программе

МЕТОДИКА РАСЧЕТА ЦЕЛЕВЫХ ПОКАЗАТЕЛЕЙ ПРОГРАММЫ

№ п/п	Наименование целевого показателя	Методика расчета целевого показателя
1.	«Доля граждан, получивших меры социальной поддержки от общего количества граждан, обратившихся за предоставлением мер социальной поддержки и имеющих право на их получение в соответствии с действующим законодательством»	Отношение количества граждан, получивших меры социальной поддержки, к общему количеству граждан, обратившихся за предоставлением мер социальной поддержки и имеющих право на их получение в соответствии с действующим законодательством, умноженное на 100%. Данные о количестве граждан берутся из журналов регистраций обращений граждан по вопросам предоставления дополнительных мер социальной поддержки, форма которых утверждена приказами начальника УСП, а также предоставляются юридическим лицом, обеспечивающим информационное и технологическое взаимодействие между юридическими лицами и индивидуальными предпринимателями, осуществляющими свою деятельность на территории Ангарского городского округа в установленном порядке и оказывающими услуги по перевозке пассажиров городским наземным электрическим и автомобильным транспортом общего пользования по маршрутам регулярных перевозок пассажиров в Ангарском городском округе (далее – Перевозчики), и УСП посредством применения Автоматизированной Системы Оплаты Проезда (далее – АСОП)
1.1.	«Количество лиц, замещавших должности муниципальной службы Ангарского городского округа, которым была выплачена ежемесячная пенсия за выслугу лет»	Количество лиц, замещавших должности муниципальной службы Ангарского городского округа, которым выплачивалась ежемесячная пенсия за выслугу лет в отчетном периоде, назначенная в соответствии с положением о порядке назначения, перерасчета, индексации и выплаты ежемесячной пенсии за выслугу лет лицам, замещавшим должности муниципальной службы в Ангарском городском округе
1.2.	«Количество Почетных граждан Ангарского городского округа, получивших ежемесячные выплаты»	Количество граждан, которым присвоены звания «Почетный гражданин Ангарского городского округа», «Почетный гражданин города Ангарска», «Почетный гражданин Ангарского муниципального образования» или «Почетный гражданин Мегетского муниципального образования», получавших ежемесячные выплаты в отчетном периоде в соответствии с решением Думы Ангарского городского округа от 30.09.2015 № 89-07/01рД «О наградах и поощрениях Ангарского городского округа и отмене некоторых муниципальных правовых актов»
1.3.	«Количество одиноко проживающих ветеранов Великой Отечественной войны, получивших поддержку по оказанию помощи в ремонте жилого помещения»	Количество одиноко проживающих ветеранов Великой Отечественной войны, получивших поддержку по оказанию помощи в ремонте жилого помещения в отчетном периоде в виде единовременной денежной выплаты, произведенной на основании принятых решений о предоставлении поддержки, оформленных приказами начальника УСП
1.4.	«Количество молодых и приглашенных специалистов, которым была предоставлена единовременная денежная выплата»	Количество молодых и приглашенных специалистов, которым была предоставлена в отчетном периоде единовременная денежная выплата в соответствии с принятыми решениями о предоставлении единовременной денежной выплаты, оформленными приказами начальника УСП
1.5.	«Количество граждан, оказавшихся в трудной жизненной ситуации и получивших материальную поддержку»	Количество граждан, оказавшихся в трудной жизненной ситуации, по заявлениям которых были приняты решения о предоставлении материальной поддержки, оформленные приказами начальника УСП, и получивших материальную поддержку в отчетном периоде

№ п/п	Наименование целевого показателя	Методика расчета целевого показателя
1.6.	«Количество детей из малоимущих многодетных семей, имеющих 3-х и более детей, со среднедушевым доходом ниже величины прожиточного минимума, установленного на территории Иркутской области, проживающих в населенных пунктах, входящих в состав АГО, кроме города Ангарска, получивших ежемесячную материальную поддержку»	Количество детей из малоимущих многодетных семей, имеющих 3-х и более детей, со среднедушевым доходом ниже величины прожиточного минимума, установленного на территории Иркутской области, проживающих в населенных пунктах, входящих в состав АГО, кроме города Ангарска, получивших ежемесячную материальную поддержку в отчетном периоде в соответствии с принятыми решениями о предоставлении материальной поддержки, оформленными приказами начальника УСП
1.7.	«Количество детей из малоимущих многодетных семей, имеющих 5-х и более детей, со среднедушевым доходом ниже величины прожиточного минимума, установленного на территории Иркутской области, проживающих в АГО, получивших ежемесячную материальную поддержку»	Количество детей из малоимущих многодетных семей, имеющих 5-х и более детей, со среднедушевым доходом ниже величины прожиточного минимума, установленного на территории Иркутской области, проживающих в АГО, получивших ежемесячную материальную поддержку в отчетном периоде в соответствии с принятыми решениями о предоставлении материальной поддержки, оформленными приказами начальника УСП
1.8.	«Количество детей раннего возраста из малоимущих семей, получивших дополнительную меру социальной поддержки в виде бесплатного питания»	Количество детей раннего возраста из малоимущих семей, получивших дополнительную меру социальной поддержки в виде бесплатного питания в отчетном периоде в соответствии с реестрами по выдаче продукции по бесплатным рецептам
1.9.	«Количество учащихся начальной школы из малоимущих семей, получивших дополнительную меру социальной поддержки в виде канцелярских наборов»	Количество учащихся начальной школы из малоимущих семей, получивших дополнительную меру социальной поддержки в виде канцелярских наборов в отчетном периоде в соответствии с ведомостью выдачи канцелярских наборов
1.10.	«Количество детей-инвалидов, получивших новогодние подарки»	Количество детей-инвалидов, получивших новогодние подарки в отчетном периоде в соответствии с принятыми решениями о предоставлении дополнительной меры социальной поддержки в отчетном периоде в соответствии с ведомостью выдачи новогодних подарков
1.11.	«Количество детей-инвалидов, воспользовавшихся бесплатным проездом к месту учебы в город Иркутск и обратно в город Ангарск»	Количество детей-инвалидов, воспользовавшихся бесплатным проездом к месту учебы в город Иркутск и обратно в город Ангарск в отчетном периоде, определяется по количеству принятых решений о предоставлении бесплатного проезда, оформленных приказами начальника УСП
1.12.	«Количество учащихся детей школьного возраста, из малоимущих многодетных семей, имеющих 3-х и более несовершеннолетних детей, воспользовавшихся правом на дополнительную меру социальной поддержки по оплате проезда в городском транспорте»	Количество учащихся детей школьного возраста, из малоимущих многодетных семей, имеющих 3-х и более несовершеннолетних детей, воспользовавшихся правом бесплатного проезда в городском наземном электрическом и автомобильном транспорте общего пользования по маршрутам регулярных перевозок в городе Ангарске в отчетном периоде, по данным юридического лица, обеспечивающего информационное и технологическое взаимодействие между Перевозчиками и УСП посредством применения АСОП
1.13.	«Количество отдельных категорий граждан в возрасте до 18 лет, воспользовавшихся правом льготного проезда городским наземным электрическим и автомобильным транспортом общего пользования по маршрутам регулярных перевозок»	Количество отдельных категорий граждан в возрасте до 18 лет, воспользовавшихся правом льготного проезда городским наземным электрическим и автомобильным транспортом общего пользования по маршрутам регулярных перевозок за месяц в отчетном периоде, по данным юридического лица, обеспечивающего информационное и технологическое взаимодействие между Перевозчиками и УСП посредством применения АСОП
1.14.	«Количество отдельных категорий учащихся общеобразовательных учреждений, расположенных на территории АГО, которым оплачен проезд в автомобильном транспорте общего пользования по муниципальным маршрутам регулярных перевозок»	Количество отдельных категорий учащихся общеобразовательных учреждений, расположенных на территории АГО, которым оплачен проезд в автомобильном транспорте общего пользования по муниципальным маршрутам регулярных перевозок в соответствии с принятыми решениями о предоставлении оплаты проезда, оформленными приказами начальника УСП
1.15.	«Количество отдельных категорий граждан пенсионного возраста, которым предоставлены дополнительные меры социальной поддержки по проезду в автобусах общего пользования в целях обеспечения сезонных перевозок до садоводческих некоммерческих товариществ»	Количество отдельных категорий граждан пенсионного возраста, которым предоставлена дополнительная меры социальной поддержки по проезду в автобусах общего пользования, до садоводческих некоммерческих товариществ в отчетном периоде, по данным юридического лица, обеспечивающего информационное и технологическое взаимодействие между Перевозчиками и УСП посредством применения АСОП
1.16.	«Количество отдельных категорий граждан, которым предоставлены дополнительные меры социальной поддержки по проезду в автобусах общего пользования в целях обеспечения сезонных перевозок до садоводческих некоммерческих товариществ»	Количество отдельных категорий граждан, которым предоставлены дополнительные меры социальной поддержки по проезду в автобусах общего пользования до садоводческих некоммерческих товариществ в отчетном периоде, по данным юридического лица, обеспечивающего информационное и технологическое взаимодействие между Перевозчиками и УСП посредством применения АСОП
1.17.	«Количество отдельных категорий граждан, которым предоставлены дополнительные меры социальной поддержки по проезду в городском наземном автомобильном транспорте общего пользования по маршрутам регулярных перевозок»	Количество отдельных категорий граждан, которым предоставлены дополнительные меры социальной поддержки по проезду в городском наземном автомобильном транспорте общего пользования по маршрутам регулярных перевозок в отчетном периоде, по данным юридического лица, обеспечивающего информационное и технологическое взаимодействие между Перевозчиками и УСП посредством применения АСОП
1.18.	«Количество работников бюджетной сферы, получивших компенсацию платы по договору найма жилья»	Количество работников бюджетной сферы, которым предоставлена компенсация платы по договору найма жилья в соответствии с принятыми решениями о предоставлении компенсации платы по договору найма жилья, оформленными приказами начальника УСП
1.19.	«Количество граждан, являющихся членами семей участников специальной военной операции, получивших дополнительную меру материальной поддержки на приобретение твердого топлива (древесины)»	Количество граждан, являющихся членами семей участников специальной военной операции, получивших дополнительную меру материальной поддержки на приобретение твердого топлива, в соответствии с принятыми решениями о предоставлении дополнительной меры материальной поддержки на приобретение твердого топлива, оформленными приказами начальника УСП

№ п/п	Наименование целевого показателя	Методика расчета целевого показателя
2.	«Степень доступности приоритетных муниципальных объектов образования, культуры, физической культуры и спорта для инвалидов и других маломобильных групп населения»	Отношение количества приоритетных муниципальных объектов социальной инфраструктуры в сфере образования, культуры, физической культуры и спорта, на которых обеспечивается доступность услуг для инвалидов и других маломобильных групп населения, к общему количеству приоритетных объектов социальной инфраструктуры в сфере образования, культуры, физической культуры и спорта, умноженное на 100%. Данные для расчета представляются Управлением образования администрации АГО, Управлением по культуре и молодежной политике администрации АГО, Управлением по физической культуре и спорту администрации АГО
2.1.	«Степень доступности приоритетных муниципальных объектов образования, культуры, физической культуры и спорта для инвалидов и других маломобильных групп населения»	Отношение количества приоритетных муниципальных объектов социальной инфраструктуры в сфере образования, культуры, физической культуры и спорта, на которых обеспечивается доступность услуг для инвалидов и других маломобильных групп населения, к общему количеству приоритетных объектов социальной инфраструктуры в сфере образования, культуры, физической культуры и спорта, умноженное на 100%. Данные для расчета представляются Управлением образования администрации АГО, Управлением по культуре и молодежной политике администрации АГО, Управлением по физической культуре и спорту администрации АГО
2.2.	«Количество инвалидов, воспользовавшихся услугами специализированного транспорта»	Количество инвалидов, воспользовавшихся услугами специализированного транспорта в отчетном периоде, определяется по данным Перевозчика, заключившего с УСП Соглашение о предоставлении субсидии юридическим лицам, индивидуальным предпринимателям, физическим лицам в целях возмещения затрат (части затрат) в связи с оказанием услуг по перевозке инвалидов специализированным транспортом в Ангарском городском округе
2.3.	«Доля инвалидов, доставленных на культурные и спортивные мероприятия, от общего количества инвалидов, изъявивших желание посетить культурные и спортивные мероприятия в АГО»	Отношение количества инвалидов с нарушениями опорно-двигательного аппарата, доставленных на культурные и спортивные мероприятия в отчетном периоде, к общему количеству инвалидов с нарушениями опорно-двигательного аппарата, изъявивших желание посетить культурные и спортивные мероприятия в АГО, по информации Общественной организации маломобильных инвалидов и колясочников г. Ангарска и Ангарской общественной организации «Ассоциация родителей детей-инвалидов», умноженное на 100%
2.4.	«Количество объектов жилищного фонда, адаптированных для инвалидов»	Количество объектов жилищного фонда, на которых в отчетном периоде выполнены работы по обеспечению условий доступности жилых помещений инвалидов и общего имущества в многоквартирных домах, в которых проживают инвалиды. Информация представляется Комитетом по жилищно-коммунальному хозяйству, строительству, транспорту и связи администрации АГО
2.5.	«Количество зданий и сооружений, находящихся в муниципальной собственности, адаптированных для инвалидов»	Количество зданий и сооружений, находящихся в муниципальной собственности, адаптированных для инвалидов. Информация представляется Комитетом по жилищно-коммунальному хозяйству, строительству, транспорту и связи администрации АГО
2.6.	«Количество реализованных инициативных проектов»	Количество инициативных проектов направленных на обеспечение доступной среды жизнедеятельности в АГО для людей с ограниченными возможностями здоровья, реализованных в отчетном периоде. Информация представляется Управлением образования администрации АГО, Управлением по физической культуре и спорту администрации АГО
2.7.	«Количество кабинетов, оснащенных оборудованием для занятий детей с ограниченными возможностями здоровья»	Количество кабинетов, в которых приобретено оборудование для занятий детей с ограниченными возможностями здоровья. Информация представляется Управлением образования администрации АГО
2.8.	«Количество отремонтированных помещений для занятий физической культурой и спортом людям с ограниченными возможностями здоровья в МАУ АГО«Ангара»	Количество отремонтированных помещений для занятий физической культурой и спортом людям с ограниченными возможностями здоровья в МАУ АГО «Ангара», в которых в отчетном периоде проведены текущий либо капитальный ремонты. Информация предоставляется Управлением по физической культуре и спорту администрации АГО
2.9.	«Количество муниципальных образовательных учреждений, в которых создана инклюзивная инфраструктура, в рамках реализации мероприятий, направленных на социально-экономическое развитие»	Количество муниципальных образовательных учреждений, в которых в отчетном периоде создана инклюзивная инфраструктура, в рамках реализации мероприятий, направленных на социально-экономическое развитие. Информация представляется Управлением образования администрации АГО
2.10.	«Количество муниципальных учреждений культуры и дополнительного образования в сфере культуры и молодежной политики, в которых создана инклюзивная инфраструктура, в рамках реализации мероприятий, направленных на социально-экономическое развитие»	Количество учреждений культуры и дополнительного образования в сфере культуры и молодежной политики, в которых в отчетном периоде создана инклюзивная инфраструктура, в рамках реализации мероприятий, направленных на социально-экономическое развитие. Информация представляется Управлением по культуре и молодежной политике администрации АГО
2.11.	«Количество муниципальных образовательных учреждений, в которых создана инклюзивная инфраструктура (восстановление асфальтового покрытия), в рамках реализации мероприятий, направленных на социально-экономическое развитие»	Количество муниципальных образовательных учреждений, в которых в отчетном периоде создана инклюзивная инфраструктура (восстановление асфальтового покрытия), в рамках реализации мероприятий, направленных на социально-экономическое развитие. Информация представляется Управлением образования администрации АГО

№ п/п	Наименование целевого показателя	Методика расчета целевого показателя
2.12.	«Количество единиц специализированного транспорта для перевозки учащихся детей-инвалидов, приобретенного в рамках реализации мероприятий, направленных на социально-экономическое развитие»	Количество единиц специализированного транспорта для перевозки учащихся детей-инвалидов, приобретенного в отчетном периоде в рамках реализации мероприятий, направленных на социально-экономическое развитие. Информация представляется Управлением образования администрации АГО
3.	«Доля граждан, получивших субсидию на оплату жилых помещений и коммунальных услуг, от общего количества граждан, обратившихся за предоставлением субсидии и имеющих право на ее получение в соответствии с действующим законодательством»	Отношение количества граждан, получивших субсидию на оплату жилых помещений и коммунальных услуг, к общему количеству граждан, обратившихся за предоставлением субсидий и имеющих право на ее получение в соответствии с действующим законодательством, умноженное на 100% Данные о количестве граждан берутся из журнала регистрации заявлений, устных обращений граждан, документов по вопросам предоставления субсидий на оплату жилых помещений, форма которого утверждена приказом начальника УСП
4.	«Доля использованных бюджетных средств на обеспечение деятельности УСП от объема доведенных лимитов бюджетных обязательств за счет средств бюджета АГО и средств бюджета Иркутской области»	Отношение использованных бюджетных средств на обеспечение деятельности УСП к объему доведенных лимитов бюджетных обязательств за счет средств бюджета АГО и средств бюджета Иркутской области, умноженное на 100%
4.1.	«Доля использованных бюджетных средств на обеспечение деятельности УСП от объема доведенных лимитов бюджетных обязательств за счет средств бюджета АГО»	Отношение использованных бюджетных средств на обеспечение деятельности УСП к объему доведенных лимитов бюджетных обязательств за счет средств бюджета АГО, умноженное на 100%
4.2.	«Доля использованных бюджетных средств на обеспечение деятельности УСП от объема доведенных лимитов бюджетных обязательств за счет средств бюджета Иркутской области»	Отношение использованных бюджетных средств на обеспечение деятельности УСП к объему доведенных лимитов бюджетных обязательств за счет средств бюджета Иркутской области, умноженное на 100%

»

Мэр Ангарского городского округа С.А. Петров

Российская Федерация
Иркутская область
АДМИНИСТРАЦИЯ
Ангарского городского округа

П О С Т А Н О В Л Е Н И Е

06.12.2023 № 1808-па

О внесении изменений в муниципальную программу Ангарского городского округа «Развитие жилищно-коммунального хозяйства» на 2020-2025 годы, утвержденную постановлением администрации Ангарского городского округа от 13.11.2019 № 1169-па

Руководствуясь Бюджетным кодексом Российской Федерации, Федеральным законом от 06.10.2003 № 131-ФЗ «Об общих принципах организации местного самоуправления в Российской Федерации», Уставом Ангарского городского округа, Порядком принятия решений о разработке муниципальных программ Ангарского городского округа и их формирования и реализации, утвержденным постановлением администрации Ангарского городского округа от 05.08.2015 № 677-па, Перечнем муниципальных программ Ангарского городского округа, утвержденным постановлением администрации Ангарского городского округа от 31.05.2019 № 512-па, администрация Ангарского городского округа

ПОСТАНОВЛЯЕТ:

1. Внести в муниципальную программу Ангарского городского округа «Развитие жилищно-коммунального хозяйства» на 2020-2025 годы, утвержденную постановлением администрации Ангарского городского округа от 13.11.2019 № 1169-па (в редакции постановлений администрации Ангарского городского округа от 31.12.2022 № 1889-па, от 10.03.2023 № 320-па, от 11.04.2023 № 532-па, от 12.07.2023 № 1043-па, от 19.10.2023 № 1568-па) (далее – Программа), следующие изменения:

1.1. Строку «Объемы и источники финансирования Программы» таблицы паспорта Программы изложить в следующей редакции:

«Объемы и источники финансирования Программы	Общий объем финансирования Программы составляет – 1 106 324,3 тыс. рублей, в том числе по годам: 2020 год – 82 497,0 тыс. рублей; 2021 год – 100 229,9 тыс. рублей; 2022 год – 131 556,3 тыс. рублей; 2023 год – 95 166,9 тыс. рублей; 2024 год – 622 063,1 тыс. рублей; 2025 год – 74 811,1 тыс. рублей. По подпрограммам: 1. Подпрограмма «Капитальный ремонт объектов жилищного фонда» на 2020-2025 годы – 10 135,7 тыс. рублей. 2. Подпрограмма «Энергосбережение и повышение энергетической эффективности» на 2020-2025 годы – 2 934,1 тыс. рублей. 3. Подпрограмма «Системы жизнеобеспечения» на 2020-2025 годы 682 631,9 тыс. рублей. 4. Подпрограмма «Повышение сейсмоустойчивости жилищного фонда, объектов социальной сферы и объектов жизнеобеспечения» на 2020-2025 годы – 4 277,1 тыс. рублей. 5. Подпрограмма «Руководство и управление в сфере установленных полномочий местного самоуправления» на 2020-2025 годы – 406 345,5 тыс. рублей. По источникам финансирования: 1. Бюджет Ангарского городского округа –419 362,8 тыс. рублей. 2. Бюджет Иркутской области – 686 961,5 тыс. рублей.».

1.2. Пункт 5.2 раздела 5 «Объем и источники финансирования Программы» Программы изложить в следующей редакции:

«5.2. Общий объем финансирования Программы составляет 1 106 324,3 тыс. рублей, в том числе по годам:

2020 год – 82 497,0 тыс. рублей;
2021 год – 100 229,9 тыс. рублей;
2022 год – 131 556,3 тыс. рублей;
2023 год – 95 166,9 тыс. рублей;
2024 год – 622 063,1 тыс. рублей;
2025 год – 74 811,1 тыс. рублей.

В том числе по источникам финансирования:

за счет средств бюджета Ангарского городского округа – 419 362,8 тыс. рублей;
за счет средств бюджета Иркутской области – 686 961,5 тыс. рублей.

В том числе по подпрограммам:

1) «Капитальный ремонт объектов жилищного фонда» на 2020-2025 годы – 10 135,7 тыс. рублей;

2) «Энергосбережение и повышение энергетической эффективности» на 2020-2025 годы – 2 934,1 тыс. рублей;

3) «Системы жизнеобеспечения» на 2020-2025 годы – 682 631,9 тыс. рублей;

4) «Повышение сейсмоустойчивости жилищного фонда, объектов социальной сферы и объектов жизнеобеспечения» на 2020-2025 годы – 4 277,1 тыс. рублей;

5) «Руководство и управление в сфере установленных полномочий местного самоуправления» на 2020-2025 годы – 406 345,5 тыс. рублей.».

1.3. Строку «Объемы и источники финансирования Подпрограммы 2» таблицы подраздела 9.1 «Паспорт Подпрограммы 2» раздела 9 «Подпрограмма «Энергосбережение и повышение энергетической эффективности» на 2020-2025 годы» Программы изложить в следующей редакции:

«Объемы и источники финансирования Подпрограммы 2	Общий объем финансирования Подпрограммы 2 составляет 2 934,1 тыс. рублей, в том числе по годам: 2020 год – 474,2 тыс. рублей; 2021 год – 700,0 тыс. рублей; 2022 год – 120,1 тыс. рублей; 2023 год – 1 081,8 тыс. рублей; 2024 год – 458,0 тыс. рублей; 2025 год – 100,0 тыс. рублей. В том числе по источникам финансирования: 1. Бюджет Ангарского городского округа – 1 996,1 тыс. рублей. 2. Бюджет Иркутской области – 938,0 тыс. рублей.».

1.4. Строки «Объемы и источники финансирования Подпрограммы 3», «Целевые показатели Подпрограммы 3» таблицы подраздела 10.1 «Паспорт Подпрограммы 3» раздела 10 «Подпрограмма «Системы жизнеобеспечения» на 2020-2025 годы» Программы изложить в следующей редакции:

«Объемы и источники финансирования Подпрограммы 3	Общий объем финансирования Подпрограммы 3 составляет 682 631,9 тыс. рублей, в том числе по годам: 2020 год – 17 743,6 тыс. рублей; 2021 год – 38 791,0 тыс. рублей; 2022 год – 62 042,4 тыс. рублей; 2023 год – 16 554,9 тыс. рублей; 2024 год – 547 500,0 тыс. рублей; 2025 год – 0,0 тыс. рублей. В том числе по источникам финансирования: 1. Бюджет Ангарского городского округа – 46 349,2 тыс. рублей. 2. Бюджет Иркутской области – 636 282,7 тыс. рублей.
Целевые показатели Подпрограммы 3	1. Количество инцидентов на сетях водоснабжения и водоотведения, в том числе связанных с предоставлением коммунальных услуг ненадлежащего качества населению. 2. Количество разработанных проектов, направленных на развитие систем коммунальной инфраструктуры. 3. Степень готовности разработанных проектных документаций на строительство, реконструкцию и модернизацию объектов коммунальной инфраструктуры. 4. Степень реализации технологического присоединения к электрическим сетям трех водозаборных насосных станций подземного водозабора на Китойском месторождении подземных вод для водоснабжения населения Ангарского городского округа. 5. Протяженность отремонтированных инженерных сетей. 6. Количество реализованных технологических присоединений к сетям инженерно-технического обеспечения.».

1.5. В пункте 12.3.1 подраздела 12.3 «Основные мероприятия Подпрограммы 5» раздела 12 «Подпрограмма «Руководство и управление в сфере установленных полномочий местного самоуправления» на 2020-2025 годы» Программы слово «раздела» заменить словом «подраздела».

1.6. Подпункт 12.3.1.3 пункта 12.3.1 подраздела 12.3 «Основные мероприятия Подпрограммы 5» раздела 12 «Подпрограмма «Руководство и управление в сфере установленных полномочий местного самоуправления» на 2020-2025 годы» Программы изложить в следующей редакции:

«12.3.1.3. Ликвидация муниципальных унитарных предприятий.

Основное мероприятие реализуется во исполнение статьи 3 Федерального закона от 27.12.2019 № 485-ФЗ «О внесении изменений в Федеральный закон «О государственных и муниципальных унитарных предприятиях» и Федеральный закон «О защите конкуренции» о ликвидации или реорганизации по решению учредителя до 01.01.2025 года унитарных предприятий на конкурентных рынках.

Постановлением администрации Ангарского городского округа от 03.09.2021 № 802-па «О ликвидации Муниципального унитарного предприятия Ангарского городского округа «Жилищно-эксплуатационный трест № 2» и создании ликвидационной комиссии» принято решение о ликвидации Муниципального унитарного предприятия Ангарского городского округа «Жилищно-эксплуатационный трест № 2» (далее – предприятие). В целях завершения процедуры ликвидации, предприятию оказана финансовая поддержка для погашения кредиторской задолженности.».

1.7. Приложение № 1 «Цель, задачи, целевые показатели Программы» к Программе изложить в новой редакции (Приложение № 1 к настоящему постановлению).

1.8. Приложение № 2 «Объем и источники финансирования Программы» к Программе изложить в новой редакции (Приложение № 2 к настоящему постановлению).

1.9. Приложение № 3 «Сведения об основных мероприятиях Подпрограмм (об объектах капитального строительства (реконструкции), капитального ремонта)» к Программе изложить в новой редакции (Приложение № 3 к настоящему постановлению).

1.10. Приложение № 4 «Методика расчета целевых показателей Программы» к Программе изложить в новой редакции (Приложение № 4 к настоящему постановлению).

2. Настоящее постановление опубликовать в газете «Ангарские ведомости» и разместить на официальном сайте Ангарского городского округа в информационно-телекоммуникационной сети «Интернет».

3. Контроль исполнения настоящего постановления возложить на председателя Комитета по жилищно-коммунальному хозяйству, строительству, траспорту и связи администрации Ангарского городского округа.

Мэр Ангарского городского округа С.А. Петров

Приложение № 1
к постановлению администрации
Ангарского городского округа
от 06.12.2023 № 1808-па

«Приложение № 1
к Программе

ЦЕЛЬ, ЗАДАЧИ, ЦЕЛЕВЫЕ ПОКАЗАТЕЛИ ПРОГРАММЫ

№ п/п	Цель, задачи Программы, Подпрограммы, основные мероприятия, наименования целевых показателей	Ед. изм.	Целевой показатель 2019 года (факт)	Значение целевого показателя в результате реализации Программы	Планируемое значение целевого показателя по годам					
					2020 год	2021 год	2022 год	2023 год	2024 год	2025 год
1	2	3	4	5	6	7	8	9	10	11
	Программа «Развитие жилищно-коммунального хозяйства» на 2020-2025 годы									
	Цель: Повышение качества и надежности предоставляемых жилищно-коммунальных услуг									
	Целевой показатель 1: Количество квартир муниципального жилищного фонда, в которых проведен выборочный ремонт	ед.	4	20	9	10	1	0	0	0
	Целевой показатель 2: Количество многоквартирных домов, в которых проведено диагностирование внутридомовых систем газоснабжения	ед.	45	97	60	37	0	0	0	0
	Целевой показатель 3: Количество установленных приборов учета электрической энергии в электроустановках наружного освещения, светофорных объектах и в муниципальном жилищном фонде	ед.	65	32	32	0	0	0	0	0
	Целевой показатель 4: Количество замененных светильников уличного освещения на светильники со светодиодными элементами	ед.	32	29	0	29	0	0	0	0
	Целевой показатель 5: Доля использованных бюджетных средств на обеспечение деятельности КЖКХ (как главного распорядителя бюджетных средств) от объема доведенных лимитов бюджетных обязательств на данные цели за счет средств бюджета Ангарского городского округа	%	78,6	100	88,1	92,0	99,6	100	100	100
	Целевой показатель 6: Протяженность сетей уличной водопроводной сети, уличной канализационной сети, тепловых и паровых сетей, нуждающихся в замене, в том числе:	км								
	уличная водопроводная сеть	км	310,3	308,2	309,87	309,51	309,15	308,9	308,55	308,2
	уличная канализационная сеть	км	322,180	319,72	322,06	322,01	320,73	320,540	320,130	319,72
	тепловые и паровые сети	км	48,268	41,78	47,44	46,604	45,01	43,940	42,858	41,78
	Целевой показатель 8: Уровень обеспеченности жилищного фонда Ангарского городского округа коммунальной инфраструктурой, в том числе	%								
	водопроводом	%	95,92	96,41	95,8	95,8	95,8	96,35	96,38	96,41
	водоотведением (канализацией)	%	94,19	96,38	94,1	94,1	95,5	94,63	94,65	96,38
	отоплением	%	96,23	96,37	96,1	96,1	96,04	97,35	97,36	96,37
	горячим водоснабжением	%	94,43	99,90	94,6	94,3	94,25	99,99	99,99	99,90
	газом	%	86,74	86,74	86,3	86,2	86,19	86,74	86,74	86,74
	Целевой показатель 9: Удельная величина потребления энергетических ресурсов в многоквартирных домах									
	электрической энергии на 1 проживающего	кВтч	1006,84	1 013,11	961,38	997,38	1 013,11	1 013,11	1 013,11	1013,11
	природного газа на 1 проживающего	куб. м	59,11	61,46	56,55	57,09	61,46	61,46	61,46	61,46
	горячей воды на 1 проживающего	куб. м	32,17	31,99	33,66	32,64	31,99	31,99	31,99	31,99
	холодной воды на 1 проживающего	куб. м	34,55	31,92	33,77	33,67	31,92	31,92	31,92	31,92
	тепловой энергии на 1 кв. м общей площади	Гкал	0,24	0,23	0,22	0,23	0,23	0,23	0,23	0,23
	Целевой показатель 10: Распределение жилищного фонда Ангарского городского округа по уровню износа									
	от 0 до 30% износа	тыс. кв. м	3 348,8	3 222,8	3 370,03	3 693,7	3 693,46	3 226,5	3 222,8	3 222,8
	от 31% до 65% износа	тыс. кв. м	2014,49	2 121,1	2 020,22	1 705,4	1 704,53	2 117,6	2 121,1	2 121,1
	от 66% до 70% износа	тыс. кв. м	99,08	125,8	99,12	98,96	97,37	125,6	125,8	125,8
	свыше 70% износа	тыс. кв. м	65,95	127,0	59,44	58,9	59,11	111,4	127,0	127,0
	Задача 1 Программы: Сохранение, восстановление, повышение надежности объектов жилищного фонда									
1.	Подпрограмма 1: «Капитальный ремонт объектов жилищного фонда» на 2020-2025 годы									
1.1.	Задача Подпрограммы 1: Улучшение эксплуатационных характеристик МКД, внешнего вида жилых зданий, увеличение надежности функционирования систем инженерно-технического обеспечения, восстановление тепловой защиты зданий жилищного фонда									
1.1.1.	Основное мероприятие: Проведение капитального ремонта и замена оборудования в муниципальном жилищном фонде									
1.1.1.1.	Целевой показатель: Количество квартир муниципального жилищного фонда, в которых проведен выборочный ремонт	ед.	4	20	9	10	1	0	0	0
1.1.1.2.	Целевой показатель: Количество квартир муниципального жилищного фонда, в которых проведена замена оборудования	ед.	7	14	6	6	0	2	0	0
1.1.2.	Основное мероприятие: Диагностирование внутридомовых систем газоснабжения в многоквартирных домах									
1.1.2.1.	Целевой показатель: Количество многоквартирных домов, в которых проведено диагностирование внутридомовых систем газоснабжения	ед.	45	97	60	37	0	0	0	0
1.1.3.	Основное мероприятие: Меры финансовой поддержки осуществления услуг и (или) работ по капитальному ремонту общего имущества в многоквартирных домах									
1.1.3.1	Целевой показатель: Количество многоквартирных домов, в которых проведен капитальный ремонт общего имущества, собственники помещений в которых формируют фонды капитального ремонта на счетах регионального оператора, при оказании мер муниципальной финансовой поддержки из средств бюджета Ангарского городского округа	ед.	-	515	34	84	166	77	77	77
1.1.4.	Основное мероприятие: Противоаварийные мероприятия в целях восстановления безопасной работоспособности объекта									
1.1.4.1	Целевой показатель: Количество объектов на которых проведены противоаварийные мероприятия в целях восстановления безопасной эксплуатации	ед.		1	0	0	1	0	0	0
	Задача 2 Программы: Обеспечение эффективного использования энергетических ресурсов									
2.	Подпрограмма 2: «Энергосбережение и повышение энергетической эффективности» на 2020-2025 годы									
2.1.	Задача Подпрограммы 2: Внедрение современных технологий энергосбережения									
2.1.1.	Основное мероприятие: Установка энергосберегающих устройств и приборов учета над расходом энергетических ресурсов на сетях уличного освещения, светофорных объектах и в муниципальном жилищном фонде									
2.1.1.1.	Целевой показатель: Количество установленных приборов учета электрической энергии в электроустановках наружного освещения, светофорных объектах и в муниципальном жилищном фонде	ед.	65	32	32	0	0	0	0	0
2.1.1.2.	Целевой показатель: Количество замененных светильников уличного освещения на светильники со светодиодными элементами	ед.	32	29	0	29	0	0	0	0
2.1.1.3.	Целевой показатель: Количество установленных приборов учета горячего и холодного водоснабжения в квартирах, находящихся в муниципальной собственности	ед.	22	102	28	28	20	12	14	0
2.1.2.	Основное мероприятие: Создание условий для повышения энергоэффективности инженерной инфраструктуры муниципальной собственности									
2.1.2.1.	Количество бесхозяйных объектов недвижимого имущества, используемых для передачи электрической, тепловой энергии, водоснабжения и водоотведения, поставленных на учет с оформлением права муниципальной собственности	ед.	217	240	61	25	0	50	104	0
2.1.2.2.	Количество объектов недвижимого имущества, используемых для передачи электрической, тепловой энергии, водоснабжения и водоотведения, прошедших государственную регистрацию права муниципальной собственности	ед.	206	98	0	0	0	94	4	0
	Задача 3 Программы: Строительство, реконструкция и модернизация объектов коммунальной инфраструктур									
3.	Подпрограмма 3: «Системы жизнеобеспечения» на 2020-2025 годы									
3.1.	Задача 1 Подпрограммы 3: Проведение работ, направленных на снижение уровня износа объектов коммунальной и инженерной инфраструктуры									
3.1.1.	Основное мероприятие 1: Проектирование, строительство и содержание объектов коммунальной инфраструктуры									
3.1.1.1.	Целевой показатель: Количество инцидентов на сетях водоснабжения и водоотведения, в том числе связанных с предоставлением коммунальных услуг ненадлежащего качества населению	ед.	0	0	0	0	0	0	0	0
3.1.1.2	Целевой показатель: Количество разработанных проектов, направленных на развитие систем коммунальной инфраструктуры	ед.	0	1	0	0	0	1	0	0

1	2	3	4	5	6	7	8	9	10	11
3.1.1.3.	Целевой показатель: Степень готовности разработанных проектных документаций на строительство, реконструкцию и модернизацию объектов коммунальной инфраструктуры, в том числе:	%								
	Строительство подземного водозабора на Китойском месторождении подземных вод для водоснабжения населения Ангарского городского округа	%	0,0	100,0	0,0	49,9	100,0	0,0	0,0	0,0
	Строительство локальных очистных сооружений для ливневой канализации на территории г. Ангарска	%	0,0	100,0	0,0	0,0	0,0	100,0	0,0	0,0
3.1.1.4.	Целевой показатель: Степень реализации технологического присоединения к электрическим сетям трех водозаборных насосных станций подземного водозабора на Китойском месторождении подземных вод для водоснабжения населения Ангарского городского округа	%	0,0	100,0	0,0	0,0	0,0	10,0	100,0	0,0
3.1.2.	Основное мероприятие 2: Реконструкция, модернизация и ремонт объектов коммунальной инфраструктуры									
3.1.2.1	Целевой показатель: Протяженность отремонтированных инженерных сетей	км	0,0	0,024	0,024	0,0	0,0	0,0	0,0	0,0
3.1.2.2.	Целевой показатель: Количество реализованных технологических присоединений к сетям инженерно-технического обеспечения	ед.	0	1	0	0	0	0	1	0
	Задача 4 Программы: Повышение сейсмоустойчивости жилых домов, а также объектов социальной сферы и систем жизнеобеспечения									
4.	Подпрограмма 4: «Повышение сейсмоустойчивости жилищного фонда, объектов социальной сферы и объектов жизнеобеспечения» на 2020-2025 годы									
4.1.	Задача 1 Подпрограммы 4: Снос расселенных многоквартирных домов серии 1-335, признанных аварийными и подлежащими сносу после 1 января 2017 года									
4.1.1.	Основное мероприятие 1: Снос (демонтаж) многоквартирных домов серии 1-335, признанных аварийными и подлежащими сносу после 1 января 2017 года»									
4.1.1.1	Целевой показатель: Количество зданий и сооружений, расположенных в районах высокой сейсмичности по которым ликвидирован дефицит сейсмостойкости	ед.	0	1	1	0	0	0	0	0
	Задача 5 Программы : Обеспечение реализации основных направлений муниципальной политики в сфере капитального строительства, жилищно-коммунального хозяйства, транспорта и связи									
5.	Подпрограмма 5: «Руководство и управление в сфере установленных полномочий местного самоуправления» на 2020-2025 годы									
5.1.	Задача 1 Подпрограммы 5:Обеспечение реализации полномочий администрации Ангарского городского округа в пределах полномочий КЖКХ, как главного распорядителя бюджетных средств									
5.1.1.	Основное мероприятие: Обеспечение деятельности КЖКХ									
5.1.1.1.	Целевой показатель: Доля использованных бюджетных средств на обеспечение деятельности КЖКХ от объема доведенных лимитов бюджетных обязательств на данные цели за счет средств бюджета Ангарского городского округа	%	99,2	100	93,8	99,7	99,9	100	100	100
5.2.	Задача 2 Подпрограммы 5: Обеспечение деятельности МКУ «СМХ» в сфере осуществления строительного и технического контроля на выполнение работ, оказание услуг в целях обеспечения реализации полномочий Ангарского городского округа									
5.2.1.	Основное мероприятие: Обеспечение деятельности МКУ «СМХ»									
5.2.1.1.	Целевой показатель: Доля использованных бюджетных средств на обеспечение деятельности МКУ «СМХ» от объема доведенных лимитов бюджетных обязательств на данные цели за счет средств бюджета	%	99,8	100	94,8	99,9	98,8	100	100	100
5.3.	Задача 3 Подпрограммы 5: Обеспечение ликвидации муниципальных унитарных предприятий									
5.3.1.	Основное мероприятие: Ликвидация муниципальных унитарных предприятий									
5.3.1.1.	Целевой показатель: Доля использованных бюджетных средств на погашение кредиторской задолженности для завершения процедуры ликвидации муниципальных унитарных предприятий	%	0	100	0	0	0	100	0	0

»

Мэр Ангарского городского округа С.А. Петров

Приложение № 2
к постановлению администрации
Ангарского городского округа
от 06.12.2023 № 1808-па

«Приложение № 2
к Программе

ОБЪЕМ И ИСТОЧНИКИ ФИНАНСИРОВАНИЯ ПРОГРАММЫ

№ п/п	Источник финансирования Программы	Наименование ответственного исполнителя, соисполнителя, участника	Объем финансирования Программы, тыс. руб.						
			за весь период реализации	в том числе по годам					
				2020 год	2021 год	2022 год	2023 год	2024 год	2025 год
1	2	3	4	5	6	7	8	9	10
	Программа «Развитие жилищно-коммунального хозяйства» на 2020-2025 годы	КЖКХ, МКУ «СМХ», КУМИ	1 106 324,3	82 497,0	100 229,9	131 556,3	95 166,9	622 063,1	74 811,1
	бюджет Ангарского городского округа (далее – АГО)		419 362,8	62 027,1	66 335,4	80 424,4	81 503,1	67 150,5	61 922,3
	бюджет Иркутской области		686 961,5	20 469,9	33 894,5	51 131,9	13 663,8	554 912,6	12 888,8
1.	Подпрограмма 1 «Капитальный ремонт объектов жилищного фонда» на 2020-2025 годы	КЖКХ	10 135,7	3 626,7	2 537,5	3 921,0	40,5	5,0	5,0
	бюджет АГО		6 384,7	1 126,7	1 286,5	3 921,0	40,5	5,0	5,0
	бюджет Иркутской области		3 751,0	2 500,0	1 251,0	0,0	0,0	0,0	0,0
1.1.	Основное мероприятие «Проведение капитального ремонта и замена оборудования в муниципальном жилищном фонде»	КЖКХ	1 946,5	619,2	1 043,2	248,6	35,5	0,0	0,0
	бюджет АГО		1 946,5	619,2	1 043,2	248,6	35,5	0,0	0,0
1.2.	Основное мероприятие «Диагностирование внутридомовых систем газоснабжения в многоквартирных домах»	КЖКХ	4 491,8	3 002,5	1 489,3	0,0	0,0	0,0	0,0
	бюджет АГО		740,8	502,5	238,3	0,0	0,0	0,0	0,0
	бюджет Иркутской области		3 751,0	2 500,0	1 251,0	0,0	0,0	0,0	0,0
1.3.	Основное мероприятие «Меры финансовой поддержки осуществления услуг и (или) работ по капитальному ремонту общего имущества в многоквартирных домах»	КЖКХ	30,0	5,0	5,0	5,0	5,0	5,0	5,0
	бюджет АГО		30,0	5,0	5,0	5,0	5,0	5,0	5,0
1.4.	Основное мероприятие «Противоаварийные мероприятия в целях восстановления безопасной работоспособности объекта»	КЖКХ	3 667,4	0,0	0,0	3 667,4	0,0	0,0	0,0
	бюджет АГО		3 667,4	0,0	0,0	3 667,4	0,0	0,0	0,0
2.	Подпрограмма 2 «Энергосбережение и повышение энергетической эффективности» на 2020-2025 годы	КЖКХ, КУМИ	2 934,1	474,2	700,0	120,1	1 081,8	458,0	100,0
	бюджет АГО		1 996,1	424,7	640,9	120,1	252,4	458,0	100,0
	бюджет Иркутской области		938,0	49,5	59,1	0,0	829,4	0,0	0,0
2.1.	Основное мероприятие «Установка энергосберегающих устройств и приборов учета над расходом энергетических ресурсов на сетях уличного освещения, светофорных объектах и в муниципальном жилищном фонде»	КЖКХ	1 447,6	415,3	629,7	120,1	82,5	100,0	100,0
	бюджет АГО		1 447,6	415,3	629,7	120,1	82,5	100,0	100,0
2.2.	Основное мероприятие «Создание условий для повышения энергоэффективности инженерной инфраструктуры муниципальной собственности»	КЖКХ, КУМИ	1 486,5	58,9	70,3	0,0	999,3	358,0	0,0
	бюджет АГО		548,5	9,4	11,2	0,0	169,9	358,0	0,0
	бюджет Иркутской области		938,0	49,5	59,1	0,0	829,4	0,0	0,0
3.	Подпрограмма 3 «Системы жизнеобеспечения» на 2020-2025 годы	КЖКХ, МКУ «СМХ»	682 631,9	17 743,6	38 791,0	62 042,4	16 554,9	547 500,0	0,0
	бюджет АГО		46 349,2	3 211,5	6 206,6	14 901,2	16 554,9	5 475,0	0,0
	бюджет Иркутской области		636 282,7	14 532,1	32 584,4	47 141,2	0,0	542 025,0	0,0
3.1.	Основное мероприятие «Проектирование, строительство и содержание объектов коммунальной инфраструктуры»	КЖКХ, МКУ «СМХ»	135 079,9	17 691,6	38 791,0	62 042,4	16 554,9	0,0	0,0
	бюджет АГО		40 822,2	3 159,5	6 206,6	14 901,2	16 554,9	0,0	0,0
	бюджет Иркутской области		94 257,7	14 532,1	32 584,4	47 141,2	0,0	0,0	0,0
3.1.1.	Строительство магистральных водоводов от насосной станции 2-ого подъема водоочистных сооружений города Ангарска до водопроводной станции поселка Мегет		391,4	391,4	0,0	0,0	0,0	0,0	0,0
	бюджет АГО		391,4	391,4	0,0	0,0	0,0	0,0	0,0

1	2	3	4	5	6	7	8	9	10
3.1.2.	Строительство подземного водозабора на Китойском месторождении подземных вод для водоснабжения населения Ангарского городского округа, в том числе		123 468,5	17 300,2	38 791,0	62 042,4	5 334,9	0,0	0,0
	бюджет АГО		29 210,8	2 768,1	6 206,6	14 901,2	5 334,9	0,0	0,0
	бюджет Иркутской области		94 257,7	14 532,1	32 584,4	47 141,2	0,0	0,0	0,0
3.1.2.1.	Разработка проектной документации на строительство подземного водозабора на Китойском месторождении подземных вод для водоснабжения населения Ангарского городского округа		118 133,6	17 300,2	38 791,0	62 042,2	0,0	0,0	0,0
	бюджет АГО		23 875,9	2 768,1	6 206,6	14 901,2	0,0	0,0	0,0
	бюджет Иркутской области		94 257,7	14 532,1	32 584,4	47 141,2	0,0	0,0	0,0
3.1.2.2.	Технологическое присоединение к электрическим сетям трех водозаборных насосных станций подземного водозабора на Китойском месторождении подземных вод для водоснабжения населения Ангарского городского округа		5 334,9	0,0	0,0	0,0	5 334,9	0,0	0,0
	бюджет АГО		5 334,9	0,0	0,0	0,0	5 334,9	0,0	0,0
	бюджет Иркутской области		0,0	0,0	0,0	0,0	0,0	0,0	0,0
3.1.3.	Строительство локальных очистных сооружений для ливневой канализации на территории города Ангарска		11 220,0	0,0	0,0	0,0	11 220,0	0,0	0,0
	бюджет АГО		11 220,0	0,0	0,0	0,0	11 220,0	0,0	0,0
3.2.	Основное мероприятие «Реконструкция, модернизация и ремонт объектов коммунальной инфраструктуры»	КЖКХ, МКУ «СМХ»	547 552,0	52,0	0,0	0,0	0,0	547 500,0	0,0
	бюджет АГО		5 527,0	52,0	0,0	0,0	0,0	5 475,0	0,0
	бюджет Иркутской области		542 025,0	0,0	0,0	0,0	0,0	542 025,0	0,0
3.2.1.	Ремонт тепловой сети, расположенной по адресу: г. Ангарск, второй Промышленный массив, квартал 33, строение 19 Г		52,0	52,0	0,0	0,0	0,0	0,0	0,0
	бюджет АГО		52,0	52,0	0,0	0,0	0,0	0,0	0,0
3.2.2.	Технологическое присоединение к сетям инженерно-технического обеспечения		547 500,0	0,0	0,0	0,0	0,0	547 500,0	0,0
	бюджет АГО		5 475,0	0,0	0,0	0,0	0,0	5 475,0	0,0
	бюджет Иркутской области		542 025,0	0,0	0,0	0,0	0,0	542 025,0	0,0
4.	Подпрограмма 4 «Повышение сейсмоустойчивости жилищного фонда, объектов социальной сферы и объектов жизнеобеспечения» на 2020-2025 годы	КЖКХ, МКУ «СМХ»	4 277,1	4 277,1	0,0	0,0	0,0	0,0	0,0
	бюджет АГО		888,8	888,8	0,0	0,0	0,0	0,0	0,0
	бюджет Иркутской области		3 388,3	3 388,3	0,0	0,0	0,0	0,0	0,0
4.1.	Основное мероприятие «Снос (демонтаж) многоквартирных домов серии 1-335, признанных аварийными и подлежащими сносу после 1 января 2017 года»	МКУ «СМХ»	4 277,1	4 277,1	0,0	0,0	0,0	0,0	0,0
	бюджет АГО		888,8	888,8	0,0	0,0	0,0	0,0	0,0
	бюджет Иркутской области		3 388,3	3 388,3	0,0	0,0	0,0	0,0	0,0
5.	Подпрограмма 5 «Руководство и управление в сфере установленных полномочий местного самоуправления» на 2020-2025 годы	КЖКХ, МКУ «СМХ»	406 345,5	56 375,4	58 201,4	65 472,8	77 489,7	74 100,1	74 706,1
	бюджет АГО		363 744,0	56 375,4	58 201,4	61 482,1	64 655,3	61 212,5	61 817,3
	бюджет Иркутской области		42 601,5	0,0	0,0	3 990,7	12 834,4	12 887,6	12 888,8
5.1.	Основное мероприятие «Обеспечение деятельности КЖКХ»	КЖКХ	292 822,3	38 102,5	41 968,6	47 726,3	54 367,0	55 027,0	55 630,9
	бюджет АГО		261 230,2	38 102,5	41 968,6	44 780,7	44 844,8	45 465,3	46 068,3
	бюджет Иркутской области		31 592,1	0,0	0,0	2 945,6	9 522,2	9 561,7	9 562,6
5.2.	Основное мероприятие «Обеспечение деятельности МКУ «СМХ»	МКУ «СМХ»	112 897,5	18 272,9	16 232,8	17 746,5	22 497,0	19 073,1	19 075,2
	бюджет АГО		101 888,1	18 272,9	16 232,8	16 701,4	19 184,8	15 747,2	15 749,0
	бюджет Иркутской области		11 009,4	0,0	0,0	1 045,1	3 312,2	3 325,9	3 326,2
5.3.	Основное мероприятие «Ликвидация муниципальных унитарных предприятий»	КЖКХ, МУП АГО «ЖЭТ-2»	625,7	0,0	0,0	0,0	625,7	0,0	0,0
	бюджет АГО		625,7	0,0	0,0	0,0	625,7	0,0	0,0

»

Мэр Ангарского городского округа С.А. Петров

Приложение № 3
к постановлению администрации
Ангарского городского округа
от 06.12.2023 № 1808-па

«Приложение № 3
к Программе

СВЕДЕНИЯ ОБ ОСНОВНЫХ МЕРОПРИЯТИЯХ ПОДПРОГРАММ
(об объектах капитального строительства (реконструкции), капитального ремонта)

№ п/п	Наименование Подпрограммы, основного мероприятия, мероприятия, объекта (с указанием адреса)	Стоимость объекта в соответствии с утвержденной проектной документацией (заключением государственной экспертизы) в текущих ценах, тыс. руб.	Год начала строительства (реконструкции, капр. ремонта)	Плановый год ввода в эксплуатацию, окончания (реконструкции, капр. ремонта)	Наличие ПСД (стадия готовности)	Наличие государственной экспертизы (стадия готовности)	Ед. изм.	Значение количественного показателя	Источники финансирования	Объемы финансирования по годам, тыс. руб.						
										Всего	2020	2021	2022	2023	2024	2025
1	2	3	4	5	6	7	8	9	10	11	12	13	14	15	16	17
1	Подпрограмма 1 «Капитальный ремонт объектов жилищного фонда» на 2020-2025 годы															
1.1	Основное мероприятие «Проведение капитального ремонта и замена оборудования в муниципальном жилищном фонде»															
1.1.1	Проведение капитального ремонта муниципального жилищного фонда	1 736,2	2020	2022				20		1 736,2	539,7	962,9	233,6	0,0	0,0	0,0
1.1.1.1	г. Ангарск, квартал 23, дом 9, квартира 11	233,8	2020	2020	сметный расчет	не требуется	количество квартир	1	бюджет Ангарского городского округа	233,8	233,8					
1.1.1.2.	г. Ангарск, микрорайон Цементный, ул. Бабушкина, дом 18, квартира 5	49,7	2020	2020	сметный расчет	не требуется	количество квартир	1	бюджет Ангарского городского округа	49,7	49,7					
1.1.1.3.	г. Ангарск, квартал 84, дом 3, квартира 74	63,4	2020	2020	сметный расчет	не требуется	количество квартир	1	бюджет Ангарского городского округа	63,4	63,4					

1	2	3	4	5	6	7	8	9	10	11	12	13	14	15	16	17
1.1.1.4.	г. Ангарск, квартал 88, дом 8, квартира 9	10,2	2020	2020	сметный расчет	не требуется	коли чество квартир	1	бюджет Ангарского городского округа	10,2	10,2					
1.1.1.5.	г. Ангарск, квартал 212, дом 8, квартира 53	33,1	2020	2020	сметный расчет	не требуется	коли чество квартир	1	бюджет Ангарского городского округа	33,1	33,1					
1.1.1.6.	г. Ангарск, квартал 93, дом 17, квартира 93	25,7	2020	2020	сметный расчет	не требуется	коли чество квартир	1	бюджет Ангарского городского округа	25,7	25,7					
1.1.1.7.	г. Ангарск, квартал 188, дом 12, квартира 17	85,1	2020	2020	сметный расчет	не требуется	коли чество квартир	1	бюджет Ангарского городского округа	85,1	85,1					
1.1.1.8.	г. Ангарск, микрорайон Цементный, ул. Бабушкина, дом 22, квартира 3	27,2	2020	2020	сметный расчет	не требуется	коли чество квартир	1	бюджет Ангарского городского округа	27,2	27,2					
1.1.1.9.	г. Ангарск, квартал 60, дом 16, квартира 2	11,5	2020	2020	сметный расчет	не требуется	коли чество квартир	1	бюджет Ангарского городского округа	11,5	11,5					
1.1.1.10.	г. Ангарск, квартал 91, дом 11, квартира 18	137,7	2021	2021	сметный расчет	не требуется	коли чество квартир	1	бюджет Ангарского городского округа	137,7		137,7				
1.1.1.11.	г. Ангарск, микрорайон 6, дом 16, квартира 3	92,9	2021	2021	сметный расчет	не требуется	коли чество квартир	1	бюджет Ангарского городского округа	92,9		92,9				
1.1.1.12.	г. Ангарск, квартал 88, дом 14, квартира 49	66,5	2021	2021	сметный расчет	не требуется	коли чество квартир	1	бюджет Ангарского городского округа	66,5		66,5				
1.1.1.13.	г. Ангарск, квартал 92 дом 11, квартира 2	258,3	2021	2021	сметный расчет	не требуется	коли чество квартир	1	бюджет Ангарского городского округа	258,3		258,3				
1.1.1.14.	г. Ангарск, микрорайон 6, дом 14, квартира 221/2	33,4	2021	2021	сметный расчет	не требуется	коли чество квартир	1	бюджет Ангарского городского округа	33,4		33,4				
1.1.1.15.	г. Ангарск, микрорайон 12, дом 8, квартира 80	132,6	2021	2021	сметный расчет	не требуется	коли чество квартир	1	бюджет Ангарского городского округа	132,6		132,6				
1.1.1.16.	г. Ангарск, микрорайон 15, дом 8, квартира 44	112,8	2021	2021	сметный расчет	не требуется	коли чество квартир	1	бюджет Ангарского городского округа	112,8		112,8				
1.1.1.17.	г. Ангарск, квартал 88, дом 21, квартира 49	79,3	2021	2021	сметный расчет	не требуется	коли чество квартир	1	бюджет Ангарского городского округа	89,3		89,3				
1.1.1.18.	г. Ангарск, квартал 88, дом 14, квартира 48	6,7	2021	2021	сметный расчет	не требуется	коли чество квартир	1	бюджет Ангарского городского округа	6,7		6,7	-			
1.1.1.19.	г. Ангарск, квартал 95, дом 15, квартира 13	32,7	2021	2021	сметный расчет	не требуется	коли чество квартир	1	бюджет Ангарского городского округа	32,7		32,7	-			
1.1.1.20.	г. Ангарск квартал 92/93, дом 20, квартира 3а	233,6	2022	2022	сметный расчет	не требуется	коли чество квартир	1	бюджет Ангарского городского округа	233,6			233,6			
2	Подпрограмма 3 «Системы жизнеобеспечения» на 2020-2025 годы															
2.1	Основное мероприятие «Проектирование, строительство и содержание объектов коммунальной инфраструктуры»															

1	2	3	4	5	6	7	8	9	10	11	12	13	14	15	16	17
2.1.1	Строительство магистральных водоводов от насосной станции 2-ого подъема водоочистных сооружений города Ангарска до водопроводной станции поселка Мегет	-	2020	2020	нет	нет	км	14,5	бюджет Ангарского городского округа	391,4	391,4	0,0	0,0	0,0	0,0	0,0
2.1.2.	Строительство подземного водозабора на Китойском месторождении подземных вод для водоснабжения населения Ангарского городского округа, в том числе	-	2019	2022	сметный расчет	нет	проект	1	бюджет Ангарского городского округа	29 210,8	2 768,1	6 206,6	14 901,2	5 334,9	0,0	0,0
									бюджет Иркутской области	94 257,7	14 532,1	32 584,4	47 141,2	0,0	0,0	0,0
2.1.2.1.	Разработка проектной документации на строительство подземного водозабора на Китойском месторождении подземных вод для водоснабжения населения Ангарского городского округа	112 407,5*	2019	2022	сметный расчет	нет	проект	1	бюджет Ангарского городского округа	23 875,9	2 768,1	6 206,6	14 901,2	0,0	0,0	0,0
									бюджет Иркутской области	94 257,7	14 532,1	32 584,4	47 141,2	0,0	0,0	0,0
2.1.2.2	Технологическое присоединение к электрическим сетям трех водозаборных насосных станций подземного водозабора на Китойском месторождении подземных вод для водоснабжения населения Ангарского городского округа	-	2023	2024	договор	не требуется	%	100	бюджет Ангарского городского округа	5 334,9	0,0	0,0	0,0	5 334,9	0,0	0,0
									бюджет Иркутской области	0,0	0,0	0,0	0,0	0,0	0,0	0,0
2.1.3.	Строительство локальных очистных сооружений для ливневой канализации (разработка пректной документации)	-	2022	2023	сметный расчет	нет	проект	1	бюджет Ангарского городского округа	11 220,0	0,0	0,0	0,0	11 220,0	0,0	0,0

*стоимость на проектно-изыскательские работы без учета экспертных заключений

»

Мэр Ангарского городского округа С.А. Петров

Приложение № 4
к постановлению администрации
Ангарского городского округа
от 06.12.2023 № 1808-па

«Приложение № 4
к Программе

МЕТОДИКА РАСЧЕТА ЦЕЛЕВЫХ ПОКАЗАТЕЛЕЙ ПРОГРАММЫ

№ п/п	Наименование целевого показателя	Ед. изм.	Методика расчета
1.	Количество квартир муниципального жилищного фонда, в которых проведен выборочный ремонт	ед.	Значение данного показателя определяется путем суммирования количества квартир муниципального жилищного фонда, в которых проведен выборочный ремонт по итогам исполнения муниципальных контрактов на выполнения данных работ

№ п/п	Наименование целевого показателя	Ед. изм.	Методика расчета
2.	Количество многоквартирных домов, в которых проведено диагностирование внутридомовых систем газоснабжения	ед.	Значение данного показателя определяется согласно фактическим данным по количеству многоквартирных домов, в которых проведено диагностирование внутридомовых систем газоснабжения, согласно отчетам о достижении значений показателей результативности использования субсидии от управляющих компаний (юридических лиц) в рамках заключенных соглашений о предоставлении из бюджета Ангарского городского округа субсидии юридическому лицу на возмещения затрат в связи с выполнением работ по предупреждению и ликвидации последствий чрезвычайных ситуаций путем проведения диагностирования внутридомовых систем газоснабжения в многоквартирных домах
3.	Количество установленных приборов учета электрической энергии в электроустановках наружного освещения, светофорных объектах и в муниципальном жилищном фонде	ед.	Значение данного показателя определяется путем суммирования количества установленных приборов учета электрической энергии в электроустановках наружного освещения, светофорных объектах и в муниципальном жилищном фонде по итогам исполнения муниципальных контрактов на выполнения данных работ
4.	Количество замененных светильников уличного освещения на светильники со светодиодными элементами	ед.	Значение данного показателя определяется путем суммирования количества замененных светильников уличного освещения на светильники со светодиодными элементами на улицах города Ангарска по итогам исполнения муниципальных контрактов на выполнения данных работ
5.	Доля использованных бюджетных средств на обеспечение деятельности КЖКХ (как главного распорядителя бюджетных средств) от объема доведенных лимитов бюджетных обязательств на данные цели за счет средств бюджета Ангарского городского округа	%	Данный показатель рассчитывается как отношение размера использованных бюджетных средств на обеспечение деятельности Управления (как главного распорядителя бюджетных средств) к объему доведенных лимитов бюджетных обязательств на данные цели за счет средств бюджета Ангарского городского округа
6.	Удельная величина потребления энергетических ресурсов в многоквартирных домах		Данный показатель формируется на основании отчетных данных по итогам текущего года, представленных ресурсоснабжающими организациями
	электрической энергии на 1 проживающего	кВтч	
	природного газа на 1 проживающего	куб. м	
	горячей воды на 1 проживающего	куб. м	
	холодной воды на 1 проживающего	куб. м	
7.	Уровень обеспеченности жилищного фонда Ангарского городского округа коммунальной инфраструктурой, в том числе		Значение целевого показателя определяется на основе годовой формы федерального статистического наблюдения № 1-жилфонд «Сведения о жилищном фонде»
	водопроводом	кВтч	
	водоотведением (канализацией)	куб. м	
	отоплением	куб. м	
	горячим водоснабжением	куб. м	
	газом	Гкал	
8.	Распределение жилищного фонда Ангарского городского округа по уровню износа		Значение целевого показателя определяется на основе годовой формы федерального статистического наблюдения № 1-жилфонд «Сведения о жилищном фонде»
	от 0 до 30% износа	тыс. кв. м	
	от 31% до 65% износа	тыс. кв. м	
	от 66% до 70% износа	тыс. кв. м	
	свыше 70% износа	тыс. кв. м	
9.	Протяженность сетей уличной водопроводной сети, уличной канализационной сети, тепловых и паровых сетей, нуждающихся в замене, в том числе:		Значение целевого показателя определяется на основе годовой формы федерального статистического наблюдения № 1-МО «Сведения об объектах инфраструктуры муниципального образования»
	уличная водопроводная сеть	км	
	уличная канализационная сеть	км	
	тепловые и паровые сети	км	
10.	Количество установленных приборов учета горячего и холодного водоснабжения в квартирах, находящихся в муниципальной собственности	ед.	Значение данного показателя определяется путем суммирования количества установленных приборов учета горячего и холодного водоснабжения в квартирах, находящихся в муниципальной собственности по итогам исполнения муниципальных контрактов на выполнения данных работ
11	Количество квартир муниципального жилищного фонда, в которых проведена замена оборудования	ед.	Значение данного показателя определяется путем суммирования количества квартир муниципального жилищного фонда, в которых проведена замена оборудования, по итогам исполнения муниципальных контрактов на выполнения данных работ
12.	Количество бесхозяйных объектов недвижимого имущества, используемых для передачи электрической, тепловой энергии, водоснабжения и водоотведения, поставленных на учет с оформлением права муниципальной собственности	ед.	Значение данного показателя определяется путем суммирования количества бесхозяйных объектов недвижимого имущества, используемых для передачи электрической, тепловой энергии, водоснабжения и водоотведения, поставленных на учет с оформлением права муниципальной собственности по итогам исполнения муниципальных контрактов на выполнения данных работ
13.	Количество объектов недвижимого имущества, используемых для передачи электрической, тепловой энергии, водоснабжения и водоотведения, прошедших государственную регистрацию права муниципальной собственности	ед.	Значение данного показателя определяется путем суммирования количества объектов недвижимого имущества, используемых для передачи электрической, тепловой энергии, водоснабжения и водоотведения, прошедших государственную регистрацию права муниципальной собственности по итогам исполнения муниципальных контрактов на выполнения данных работ
14.	Количество инцидентов на сетях водоснабжения и водоотведения, в том числе связанных с предоставлением коммунальных услуг ненадлежащего качества населению	ед.	Значение показателя определяется по данным единой дежурной-диспетчерской службы администрации Ангарского городского округа $К_{общ} = К_т + К_в + К_к$,где: $К_{общ}$ – количество аварий в системах тепловодоснабжения и водоотведения, ед.; $К_т$ – количество аварий в системах теплоснабжения, ед.; $К_в$ – количество аварий в системах водоснабжения, ед.; $К_к$ – количество аварий в системах водоотведения, ед.
15.	Количество разработанных проектов, направленных на развитие систем коммунальной инфраструктуры	ед.	Значение показателя устанавливается с учетом количества мероприятий по разработке проектной документации на строительство, реконструкцию и модернизацию объектов коммунальной инфраструктуры (водоснабжения, водоотведения, очистки сточных вод и т. д) и определяется как фактическое количество разработанных проектов в рамках которых получены положительные заключения государственной экспертизы проектной документации, содержащие оценку достоверности определения сметной стоимости строительства, результатов инженерных изысканий, выполненных для подготовки такой проектной документации и включенных в сведения об основных мероприятиях (об объектах капитального строительства (реконструкции) (Приложение № 3 к Программе)
16.	Степень готовности разработанных проектных документаций на строительство, реконструкцию и модернизацию объектов коммунальной инфраструктуры, в том числе		Значение показателя устанавливается по каждому мероприятию по разработке проектной документации на строительство, реконструкцию и модернизацию объектов коммунальной инфраструктуры, включенному в сведения об основных мероприятиях (об объектах капитального строительства (реконструкции) (Приложение № 3 к Программе) Степень готовности рассчитывается в % по формуле: $Cг = \frac{\text{размер фактических затрат}}{\text{планируемая стоимость проекта}} * 100\%$ где: размер фактических затрат (расходов) – кассовый расход, подтвержденный данными регистров бухгалтерского учета, планируемая стоимость проекта – стоимость, указанная в заключенном муниципальном контракте на выполнение данных работ
17.	Степень реализации технологического присоединения к электрическим сетям трех водозаборных насосных станций подземного водозабора на Китойском месторождении подземных вод для водоснабжения населения Ангарского городского округа	%	Значение показателя расчитывается как степень готовности в % по формуле: $Cг = \frac{\text{размер фактических затрат}}{\text{планируемая стоимость}} * 100\%$ где: размер фактических затрат – кассовый расход, подтвержденный данными регистров бухгалтерского учета, стоимость технологического присоединения, указанная в заключенном договоре на выполнение данных работ
18.	Доля использованных бюджетных средств на обеспечение деятельности КЖКХ от объема доведенных лимитов бюджетных обязательств на данные цели за счет средств бюджета Ангарского городского округа	%	Данный показатель рассчитывается как отношение фактических расходов КЖКХ на обеспечение своей деятельности, к объему доведенных лимитов бюджетных обязательств на данные цели за счет средств бюджета Ангарского городского округа $Д = \frac{V_i}{V_o} * 100\%$ где: Д – доля использованных бюджетных средств на обеспечение деятельности КЖКХ Vi – объем фактических расходов КЖКХ на обеспечение своей деятельности по основному мероприятию Подпрограммы 5 «Обеспечение деятельности Комитета по капитальному строительству, жилищно-коммунальному хозяйству, транспорту и связи администрации Ангарского городского округа» Vo – объем доведенных лимитов бюджетных обязательств на обеспечение деятельности КЖКХ по основному мероприятию Подпрограммы 5 «Обеспечение деятельности Комитета по жилищно-коммунальному хозяйству, строительству, транспорту и связи администрации Ангарского городского округа»
19.	Доля использованных бюджетных средств на обеспечение деятельности МКУ «СМХ» от объема доведенных лимитов бюджетных обязательств на данные цели за счет средств бюджета Ангарского городского округа	%	Данный показатель рассчитывается как отношение фактических расходов МКУ «СМХ» на обеспечение своей деятельности, к объему доведенных лимитов бюджетных обязательств на данные цели за счет средств бюджета Ангарского городского округа $Д = \frac{V_i}{V_o} * 100\%$ где: Д – доля использованных бюджетных средств на обеспечение деятельности МКУ «СМХ» Vi – объем фактических расходов МКУ «СМХ» на обеспечение своей деятельности по основному мероприятию Подпрограммы 5 «Обеспечение деятельности МКУ «СМХ» Vo – объем доведенных лимитов бюджетных обязательств на обеспечение деяльности МКУ «СМХ» по основному мероприятию Подпрограммы 5 «Обеспечение деятельности МКУ «СМХ»

№ п/п	Наименование целевого показателя	Ед. изм.	Методика расчета
20.	Количество зданий и сооружений, расположенных в районах высокой сейсмичности по которым ликвидирован дефицит сейсмостойкости	ед.	Данный показатель рассчитывается путем суммирования количества снесенных зданий и сооружений, расположенных в районах высокой сейсмичности по которым ликвидирован дефицит сейсмостойкости по итогам исполнения муниципальных контрактов на выполнение работ по сносу зданий и сооружений) (Приложение № 5 к Программе)
21.	Протяженность отремонтированных инженерных сетей	км	Данный показатель рассчитывается путем суммирования протяженности отремонтированных инженерных сетей по итогам исполнения муниципальных контрактов на выполнение работ по ремонту инженерных сетей
22.	Количество реализованных технологических присоединений к сетям инженерно-технического обеспечения	ед.	Значение данного показателя определяется путем суммирования количества реализованных технологических присоединений к сетям инженерно-технического обеспечения
23.	Количество многоквартирных домов, в которых проведен капитальный ремонт общего имущества, собственники помещений в которых формируют фонды капитального ремонта на счетах регионального оператора, при оказании мер муниципальной финансовой поддержки из средств бюджета Ангарского городского округа	ед.	Значение данного показателя соответствует количеству домов по краткосрочному плану реализации на территории Ангарского городского округа в 2020-2023 годах региональной программы капитального ремонта общего имущества в многоквартирных домах на территории Иркутской области на 2014-2043 годы, утвержденному постановлением администрации Ангарского городского округа от 30.08.2019 № 894-па
24.	Количество объектов на которых проведены противоаварийные мероприятия в целях восстановления безопасной эксплуатации	ед.	Данный показатель рассчитывается путем суммирования количества объектов на которых проведены противоаварийные мероприятия в целях восстановления безопасной эксплуатации по итогам исполнения муниципальных контрактов на выполнения данных работ
25.	Доля использованных бюджетных средств на погашение кредиторской задолженности для завершения процедуры ликвидации муниципальных унитарных предприятий	%	Данный показатель рассчитывается как отношение фактических расходов унитарных предприятий напогашение кредиторской задолженности, к объему доведенных лимитов бюджетных обязательств на данные цели за счет средств бюджета Ангарского городского округа $Д = \frac{V_i}{V_o} * 100\%$ где: Д – доля использованных бюджетных средств на погашение кредиторской задолженности Vi – объем фактических расходов унитарных предприятий на погашение кредиторской задолженности по основному мероприятию Подпрограммы 5 «Ликвидация муниципальных унитарных предприятий» Vo – объем доведенных лимитов бюджетных обязательств на погашение кредиторской задолженности по основному мероприятию Подпрограммы 5 «Ликвидация муниципальных унитарных предприятий»

»

Мэр Ангарского городского округа С.А. Петров

Российская Федерация
Иркутская область
АДМИНИСТРАЦИЯ
Ангарского городского округа

ПОСТАНОВЛЕНИЕ

07.12.2023 № 1809-па

О внесении изменений в муниципальную программу Ангарского городского округа «Устойчивое развитие внегородских территорий» на 2020-2025 годы, утвержденную постановлением администрации Ангарского городского округа от 13.11.2019 № 1174-па

В соответствии с Бюджетным кодексом Российской Федерации, Федеральным законом от 06.10.2003 № 131-ФЗ «Об общих принципах организации местного самоуправления в Российской Федерации», Федеральным законом от 28.06.2014 № 172-ФЗ «О стратегическом планировании в Российской Федерации», решением Думы Ангарского городского округа от 05.07.2016 № 196-20/01рД «Об утверждении Стратегии социально-экономического развития Ангарского городского округа на период 2017-2030 годов», руководствуясь постановлением администрации Ангарского городского округа от 31.05.2019 № 512-па «Об утверждении Перечня муниципальных программ Ангарского городского округа», Порядком принятия решений о разработке муниципальных программ Ангарского городского округа и их формирования и реализации, утвержденным постановлением администрации Ангарского городского округа от 05.08.2015 № 677-па, Уставом Ангарского городского округа, администрация Ангарского городского округа

ПОСТАНОВЛЯЕТ:

1. Внести в муниципальную программу Ангарского городского округа «Устойчивое развитие внегородских территорий» на 2020-2025 годы, утвержденную постановлением администрации Ангарского городского округа от 13.11.2019 № 1174-па (в редакции постановлений администрации Ангарского городского округа от 30.12.2022 № 1888-па, от 16.03.2023 № 359-па, от 25.04.2023 № 636-па, от 25.05.2023 № 817-па, от 13.06.2023 № 916-па, от 28.06.2023 № 986-па, от 17.07.2023 № 1086-па, от 19.07.2023 № 1109-па, от 08.09.2023 № 1407-па, от 19.10.2023 № 1569-па, от 26.10.2023 № 1617-па), далее – муниципальная программа, следующие изменения:

1.1. Строку «Объемы и источники финансирования Программы» паспорта муниципальной программы изложить в следующей редакции:

«Объемы и источники финансирования Программы	Общий объем финансирования Программы составляет 1 444 922,4 тыс. руб., в том числе: 1. По годам реализации: 2020 год – 79 608,4 тыс. рублей; 2021 год – 179 745,1 тыс. рублей; 2022 год – 114 763,7 тыс. рублей; 2023 год – 340 664,1 тыс. рублей; 2024 год – 414 968,2 тыс. рублей; 2025 год – 315 172,9 тыс. рублей. 2. По источникам финансирования: 1) бюджет Ангарского городского округа – 682 087,1 тыс. рублей; 2) бюджет Иркутской области – 761 974,9 тыс. рублей; 3) федеральный бюджет – 584,1 тыс. рублей; 4) безвозмездные поступления от физических и юридических лиц – 276,3 тыс. рублей. 3. По Подпрограммам: 1) «Развитие Мегетской территории» на 2020-2025 годы – общий объем финансирования составит 520 055,6 тыс. рублей; 2) «Развитие Савватеевской территории» на 2020-2025 годы – общий объем финансирования составит 267 216,5 тыс. рублей; 3) «Развитие Одинской территории» на 2020-2025 годы – общий объем финансирования составит 103 484,3 тыс. рублей; 4) «Комплексное развитие сельских территорий» на 2020-2025 годы – общий объем финансирования составит 395 551,7 тыс. рублей; 5) «Обеспечение реализации муниципальной программы» на 2020-2025 годы – общий объем финансирования составит 158 614,3 тыс. рублей.».

1.2. Пункт 5.1 раздела 5 «Объем и источники финансирования Программы» муниципальной программы изложить в следующей редакции:

«5.1. Общий объем финансирования Программы составляет 1 444 922,4 тыс. рублей, в том числе:

5.1.1. По годам реализации:
2020 год – 79 608,4 тыс. рублей;
2021 год – 179 745,1 тыс. рублей;
2022 год – 114 763,7 тыс. рублей;
2023 год – 340 664,1 тыс. рублей;
2024 год – 414 968,2 тыс. рублей;
2025 год – 315 172,9 тыс. рублей.

5.1.2. По источникам финансирования:
1) бюджет Ангарского городского округа – 682 087,1 тыс. рублей;
2) бюджет Иркутской области – 761 974,9 тыс. рублей;
3) федеральный бюджет – 584,1 тыс. рублей;
4) безвозмездные поступления от физических и юридических лиц – 276,3 тыс. рублей.

5.1.3. По Подпрограммам:
1) «Развитие Мегетской территории» на 2020-2025 годы – общий объем финансирования составит 520 055,6 тыс. рублей;
2) «Развитие Савватеевской территории» на 2020-2025 годы – общий объем финансирования составит 267 216,5 тыс. рублей;
3) «Развитие Одинской территории» на 2020-2025 годы – общий объем финансирования составит 103 484,3 тыс. рублей;
4) «Комплексное развитие сельских территорий» на 2020-2025 годы – общий объем финансирования составит 395 551,7 тыс. рублей;
5) «Обеспечение реализации муниципальной программы» на 2020-2025 годы – общий объем финансирования составит 158 614,3 тыс. рублей.».

1.3. Строку «Объемы и источники финансирования Подпрограммы 1» подраздела 8.1 «Паспорт Подпрограммы 1» раздела 8 «Подпрограмма «Развитие Мегетской территории» на 2020-2025 годы» муниципальной программы изложить в следующей редакции:

«Объемы и источники финансирования Подпрограммы 1	Общий объем финансирования Подпрограммы 1 составляет 520 055,6 тыс. рублей, в том числе: 1. По годам реализации: 2020 год – 27 073,6 тыс. рублей; 2021 год – 19 675,4 тыс. рублей; 2022 год – 15 190,5 тыс. рублей; 2023 год – 256 174,8 тыс. рублей; 2024 год – 178 366,0 тыс. рублей; 2025 год – 23 575,3 тыс. рублей. 2. По источникам финансирования: 1) бюджет Ангарского городского округа – 192 802,8 тыс. рублей; 2) бюджет Иркутской области – 327 018,5 тыс. рублей; 3) безвозмездные поступления от физических и юридических лиц – 234,3 тыс. рублей.».

1.4. Строку «Целевые показатели (индикаторы) Подпрограммы 2» подраздела 9.1 «Паспорт Подпрограммы 2» раздела 9 «Подпрограмма «Развитие Савватеевской территории» на 2020-2025 годы» муниципальной программы изложить в следующей редакции:

«Целевые показатели (индикаторы) Подпрограммы 2	1. Количество отремонтированных муниципальных жилых помещений. 2. Доля использованных бюджетных средств на оплату взносов на капитальный ремонт общего имущества в многоквартирных домах от общей суммы начислений данных взносов. 3. Протяженность освещенных улиц. 4. Количество обслуживаемых контейнерных площадок твердых коммунальных отходов. 5. Количество обслуживаемых детских и спортивных площадок. 6. Площадь обустроенных тротуаров. 7. Протяженность автомобильных дорог общего пользования местного значения, не отвечающая нормативным требованиям. 8. Количество обслуживаемых дорожных знаков. 9. Доля использованных бюджетных средств на развитие систем коммунальной инфраструктуры от объема доведенных лимитов бюджетных обязательств на эти цели за счет средств бюджета АГО. 10. Доля использованных бюджетных средств, направленных на обеспечение затрат (части затрат), связанных с погашением денежных обязательств в рамках мер по предупреждению банкротства МУП АГО «Преобразование», от объема доведенных лимитов бюджетных обязательств на эти цели за счет средств бюджета АГО. 11. Количество реализованных инициативных проектов. 12. Количество установленных памятных экспозиций «Стена Памяти». 13. Протяженность автомобильных дорог общего пользования местного значения, соответствующих нормативным требованиям, отремонтированных в рамках реализации мероприятий, направленных на социально-экономическое развитие. 14. Число участников клубных формирований МАУ ДК «Нива». 15. Количество участников и зрителей культурно-досуговых мероприятий. 16. Посещаемость библиотеки МАУ ДК «Нива». 17. Количество сельских учреждений культуры, которым оказана государственная поддержка.

	18. Количество участников физкультурно-спортивных мероприятий. 19. Количество молодых людей, принявших участие в мероприятиях различной направленности. 20. Количество объектов недвижимости, по которым проведена техническая инвентаризация, паспортизация, государственная регистрация права муниципальной собственности АГО.».

1.5. Строку «Объемы и источники финансирования Подпрограммы 3» подраздела 10.1 «Паспорт Подпрограммы 3» раздела 10 «Подпрограмма «Развитие Одинской территории» на 2020-2025 годы» муниципальной программы изложить в следующей редакции:

«Объемы и источники финансирования Подпрограммы 3	Общий объем финансирования Подпрограммы 3 составляет 103 484,3 тыс. рублей, в том числе: 1. По годам реализации: 2020 год – 12 612,2 тыс. рублей; 2021 год – 12 847,0 тыс. рублей; 2022 год – 19 667,3 тыс. рублей; 2023 год – 21 136,4 тыс. рублей; 2024 год – 19 961,0 тыс. рублей; 2025 год – 17 260,4 тыс. рублей. 2. По источникам финансирования: 1) бюджет Ангарского городского округа – 96 674,5 тыс. рублей; 2) бюджет Иркутской области – 6 517,5 тыс. рублей; 3) федеральный бюджет – 292,3 тыс. рублей.».

1.6. Строку «Объемы и источники финансирования Подпрограммы 5» подраздела 12.1 «Паспорт Подпрограммы 5» раздела 12 «Подпрограмма «Обеспечение реализации муниципальной программы» на 2020-2025 годы» муниципальной программы изложить в следующей редакции:

«Объемы и источники финансирования Подпрограммы 5	Общий объем финансирования Подпрограммы 5 составляет 158 614,3 тыс. рублей, в том числе: 1. По годам реализации: 2020 год – 23 091,3 тыс. рублей; 2021 год – 23 330,4 тыс. рублей; 2022 год – 25 702,6 тыс. рублей; 2023 год – 29 150,7 тыс. рублей; 2024 год – 28 570,7 тыс. рублей; 2025 год – 28 768,6 тыс. рублей. 2. По источникам финансирования: 1) бюджет Ангарского городского округа – 142 568,0 тыс. рублей; 2) бюджет Иркутской области – 16 046,3 тыс. рублей.».

1.7. Приложение № 2 «Цель, задачи, целевые показатели Программы» к муниципальной программе изложить в новой редакции (Приложение № 1 к настоящему постановлению).

1.8. Приложение № 3 «Объемы и источники финансирования Программы» к муниципальной программе изложить в новой редакции (Приложение № 2 к настоящему постановлению).

1.9. Приложение № 4 «Сведения об основных мероприятиях Подпрограмм» к муниципальной программе изложить в новой редакции (Приложение № 3 к настоящему постановлению).

1.10. Приложение № 5 «Информация об участии в реализации национальных (региональных) проектах» к муниципальной программе изложить в новой редакции (Приложение № 4 к настоящему постановлению).

1.11. Приложение № 6 «Методика расчета целевых показателей Программы» к муниципальной программе изложить в новой редакции (Приложение № 5 к настоящему постановлению).

2. Настоящее постановление опубликовать в газете «Ангарские ведомости» и разместить на официальном сайте Ангарского городского округа в информационно-телекоммуникационной сети «Интернет».

3. Контроль исполнения настоящего постановления возложить на заместителя мэра Ангарского городского округа Сафронова А.С.

Мэр Ангарского городского округа С.А. Петров

Приложение № 1
к постановлению администрации
Ангарского городского округа
от 07.12.2023 № 1809-па

«Приложение № 2
к Программе

ЦЕЛЬ, ЗАДАЧИ, ЦЕЛЕВЫЕ ПОКАЗАТЕЛИ ПРОГРАММЫ

№ п/п	Цель, задачи Программы, Подпрограммы, основные мероприятия, наименования целевых показателей	Ед. изм.	Целевой показатель 2019 года	Значение целевого показателя в результате реализации Программы	Значение целевого показателя по годам					
					2020 год	2021 год	2022 год	2023 год	2024 год	2025 год
1	2	3	4	5	6	7	8	9	10	11
	Программа: «Устойчивое развитие внегородских территорий» на 2020-2025 годы									
	Цель Программы: создание безопасных и комфортных условий проживания населения в сельской местности									
	Целевой показатель 1: Протяженность освещенных улиц	км	58,9	64,23	60,71	62,3	64,23	64,23	64,23	64,23
	Целевой показатель 2: Протяженность автомобильных дорог общего пользования местного значения, не отвечающих нормативным требованиям	км	27,4	12,81	25,4	25,1	22,9	16,74	14,5	12,81
	Целевой показатель 3: Количество участников и зрителей культурно-досуговых мероприятий	чел./год	25 959	62 808	17 933	20 693	62 718	62 808	62 808	62 808
	Целевой показатель 4: Количество участников физкультурно-спортивных мероприятий	чел./год	855	1005	223	905	930	955	980	1005
	Целевой показатель 5: Доля использованных бюджетных средств на обеспечение деятельности УВГТ от объема доведенных лимитов бюджетных обязательств на эти цели за счет средств бюджета АГО	%	99	99	94,1	99,87	99,6	99	99	99
I.	Задача 1 Программы: Обеспечение развития Мегетской территории									
1	Подпрограмма 1: «Развитие Мегетской территории» на 2020-2025 годы									
1.1	Задача 1 Подпрограммы 1: Обеспечение оплаты взносов на капитальный ремонт общего имущества в многоквартирных домах									
1.1.1	Основное мероприятие 1.1: Оплата взносов на капитальный ремонт общего имущества в многоквартирных домах									
1.1.1.1	Целевой показатель: Доля использованных бюджетных средств на оплату взносов на капитальный ремонт общего имущества в многоквартирных домах от общей суммы начислений данных взносов	%		91,4	100	98,9	100	100	100	100	100
1.2	Задача 2 Подпрограммы 1: Повышение уровня благоустройства территории									
1.2.1	Основное мероприятие 2.1: Благоустройство территории									
1.2.1.1	Целевой показатель: Протяженность освещенных улиц	км		41,3	44,7	42,5	43,1	44,7	44,7	44,7	44,7
1.2.1.2	Целевой показатель: Количество обслуживаемых контейнерных площадок твердых коммунальных отходов	ед./год		4	17	12	12	14	14	17	17
1.2.1.3	Целевой показатель: Количество установленных малых архитектурных форм (детские площадки)	ед.		3	4	3	0	1	0	0	0
1.2.1.4	Целевой показатель: Количество деревьев и кустарников за счет компенсационного озеленения, за которыми осуществляется сезонный уход	ед./год		-	20	20	20	20	0	0	0
1.2.1.5	Целевой показатель: Площадь обустроенных тротуаров	кв.м		-	634	0	0	0	634	0	0
1.2.1.6	Целевой показатель: Количество обустроенных площадок накопления твердых коммунальных отходов	ед.		-	3	0	0	0	3	0	0
1.2.2	Основное мероприятие 2.2: Строительство, содержание и ремонт автомобильных дорог общего пользования местного значения									
1.2.2.1	Целевой показатель: Протяженность автомобильных дорог общего пользования местного значения, не отвечающих нормативным требованиям	км		11,7	3,85	11,6	11,5	11	5,64	4,14	3,85
1.2.2.2	Целевой показатель: Количество разработанных проектов	ед.		-	1	0	0	0	1	0	0
1.2.3	Основное мероприятие 2.3: Проведение мероприятий для обеспечения безопасности дорожного движения									
1.2.3.1	Целевой показатель: Количество обслуживаемых дорожных знаков	ед./год		274	340	298	324	340	340	340	340
1.2.4	Основное мероприятие 2.4: Комплексное развитие систем коммунальной инфраструктуры									
1.2.4.1	Целевой показатель: Доля использованных бюджетных средств на развитие систем коммунальной инфраструктуры от объема доведенных лимитов бюджетных обязательств на эти цели за счет средств бюджета АГО	%		-	100	100	100	100	100	-	-
1.2.4.2	Целевой показатель: Доля использованных бюджетных средств, направленных на обеспечение затрат (части затрат), связанных с погашением денежных обязательств в рамках мер по предупреждению банкротства МУП АГО «Преобразование», от объема доведенных лимитов бюджетных обязательств на эти цели за счет средств бюджета АГО	%		-	100	-	-	-	100	-	-
1.2.5	Основное мероприятие 2.5: Реализация мероприятий, направленных на социально-экономическое развитие муниципальных образований Иркутской области									
1.2.5.1	Целевой показатель: Протяженность автомобильных дорог общего пользования местного значения, соответствующих нормативным требованиям, отремонтированных в рамках реализации мероприятий, направленных на социально-экономическое развитие	км/год		-	7,15	0	0	0	5,36	1,5	0,29
1.3	Задача 3 Подпрограммы 1: Организация культурного досуга населения									
1.3.1	Основное мероприятие 3.1: Организация культурного досуга населения									
1.3.1.1	Целевой показатель: Количество участников и зрителей культурно-досуговых мероприятий	чел./год		3 720	2 940	2 136	2 250	2 850	2 940	2 940	2 940
1.4	Задача 4 Подпрограммы 1: Приобщение населения к регулярным занятиям физической культурой и спортом									
1.4.1	Основное мероприятие 4.1: Развитие физической культуры и спорта									
1.4.1.1	Целевой показатель: Количество участников физкультурно-спортивных мероприятий	чел./год		440	500	115	460	470	480	490	500
1.5	Задача 5 Подпрограммы 1: Привлечение молодежи к участию в мероприятиях различной направленности									
1.5.1	Основное мероприятие 5.1:Реализация молодежной политики									
1.5.1.1	Целевой показатель: Количество молодых людей, принявших участие в мероприятиях различной направленности	чел./год		450	470	0	180	180	470	470	470
1.6	Задача 6 Подпрограммы 1: Сохранение и развитие улично-дорожной сети									
1.6.1	Основное мероприятие 6.1: Мероприятия в рамках реализации регионального проекта «Региональная и местная дорожная сеть (Иркутская область)»									
1.6.1.1	Целевой показатель: Протяженность автомобильных дорог общего пользования местного значения, ввод которых осуществлен с использованием субсидии за счет средств вышестоящих бюджетов на строительство, реконструкцию, капитальный ремонт, ремонт автомобильных дорог общего пользования в рамках регионального проекта «Региональная и местная дорожная сеть (Иркутская область)»	км		0	0,11046	0	0	0	0	0,11046	0

1	2	3	4	5	6	7	8	9	10	11
1.7	Задача 7 Подпрограммы 1: Эффективное распоряжение муниципальным имуществом и земельными ресурсами									
1.7.1	Основное мероприятие 7.1: Техническая инвентаризация, паспортизация, государственная регистрация права муниципальной собственности Ангарского городского округа объектов недвижимости									
1.7.1.1	Целевой показатель: Количество объектов недвижимости, по которым проведена техническая инвентаризация, паспортизация, государственная регистрация права муниципальной собственности АГО	ед.	7	5	0	0	5	0	0	0
II.	Задача 2 Программы: Обеспечение развития Савватеевской территории									
2	Подпрограмма 2: «Развитие Савватеевской территории» на 2020-2025 годы									
2.1	Задача 1 Подпрограммы 2: Обеспечение капитального ремонта муниципального жилищного фонда									
2.1.1	Основное мероприятие 1.1: Проведение ремонта муниципального жилищного фонда, оплата взносов на капитальный ремонт общего имущества в многоквартирных домах									
2.1.1.1	Целевой показатель: Количество отремонтированных муниципальных жилых помещений	ед.	9	20	10	1	1	3	3	2
2.1.1.2	Целевой показатель: Доля использованных бюджетных средств на оплату взносов на капитальный ремонт общего имущества в многоквартирных домах от общей суммы начислений данных взносов	%	91,7	100	100	100	100	100	100	100
2.2	Задача 2 Подпрограммы 2: Повышение уровня благоустройства территории									
2.2.1	Основное мероприятие 2.1: Благоустройство территории									
2.2.1.1	Целевой показатель: Протяженность освещенных улиц	км	8,3	9,7	8,6	9,4	9,7	9,7	9,7	9,7
2.2.1.2	Целевой показатель: Количество обслуживаемых контейнерных площадок твердых коммунальных отходов	ед./год	5	7	7	7	7	7	7	7
2.2.1.3	Целевой показатель: Количество обслуживаемых детских и спортивных площадок	ед./год	5	5	5	5	5	5	5	5
2.2.1.4	Целевой показатель: Площадь обустроенных тротуаров	кв.м	-	487	0	0	0	0	487	0
2.2.2	Основное мероприятие 2.2: Строительство, содержание и ремонт автомобильных дорог общего пользования местного значения									
2.2.2.1	Целевой показатель: Протяженность автомобильных дорог общего пользования местного значения, не отвечающих нормативным требованиям	км	3,5	2,7	3,5	3,5	3,5	2,7	2,7	2,7
2.2.3	Основное мероприятие 2.3: Проведение мероприятий для обеспечения безопасности дорожного движения									
2.2.3.1	Целевой показатель: Количество обслуживаемых дорожных знаков	ед./год	38	55	55	55	55	55	55	55
2.2.4	Основное мероприятие 2.4: Комплексное развитие систем коммунальной инфраструктуры									
2.2.4.1	Целевой показатель: Доля использованных бюджетных средств на развитие систем коммунальной инфраструктуры от объема доведенных лимитов бюджетных обязательств на эти цели за счет средств бюджета АГО	%	100	93,3	-	93,3	0	-	-	-
2.2.4.2	Целевой показатель: Доля использованных бюджетных средств, направленных на обеспечение затрат (части затрат), связанных с погашением денежных обязательств в рамках мер по предупреждению банкротства МУП АГО «Преобразование», от объема доведенных лимитов бюджетных обязательств на эти цели за счет средств бюджета АГО	%	-	100	-	100	100	-	-	-
2.2.5	Основное мероприятие 2.5: Реализация инициативных проектов									
2.2.5.1	Целевой показатель: Количество реализованных инициативных проектов	ед.	-	1	-	-	-	1	-	-
2.2.5.2	Целевой показатель: Количество установленных памятных экспозиций «Стена Памяти»	ед.	-	1	-	-	-	1	-	-
2.2.6	Основное мероприятие 2.6: Реализация мероприятий, направленных на социально-экономическое развитие муниципальных образований Иркутской области									
2.2.6.1	Целевой показатель: Протяженность автомобильных дорог общего пользования местного значения, соответствующих нормативным требованиям, отремонтированных в рамках реализации мероприятий, направленных на социально-экономическое развитие	км/год	-	0,8	0	0	0	0,8	0	0
2.3	Задача 3 Подпрограммы 2: Обеспечение творческого и культурного развития личности, участие населения в культурной жизни села									
2.3.1	Основное мероприятие 3.1: Организация культурного досуга населения									
2.3.1.1	Целевой показатель: Число участников клубных формирований МАУ ДК «Нива»	чел. /год	92	92	92	92	92	92	92	92
2.3.1.2	Целевой показатель: Количество участников и зрителей культурно-досуговых мероприятий, в том числе:	чел./год	11 103	22 141	9 887	7 663	22 141	22 141	22 141	22 141
	посещения цифровых аккаунтов		-	12 087	-	-	12 087	12 087	12 087	12 087
2.3.1.3	Целевой показатель: Посещаемость библиотеки МАУ ДК «Нива»	чел./год	6 196	3 645	3 465	3 492	4 118	3 645	3 645	3 645
2.3.2	Основное мероприятие 3.2: Мероприятия в рамках реализации регионального проекта «Создание условий для реализации творческого потенциала нации»									
2.3.2.1	Целевой показатель: Количество сельских учреждений культуры, которым оказана государственная поддержка	ед.	-	1	-	-	-	1	-	-

1	2	3	4	5	6	7	8	9	10	11
2.4	Задача 4 Подпрограммы 2: Приобщение населения к регулярным занятиям физической культурой и спортом									
2.4.1	Основное мероприятие 4.1: Развитие физической культуры и спорта									
2.4.1.1	Целевой показатель: Количество участников физкультурно-спортивных мероприятий	чел./год	150	195	40	170	180	185	190	195
2.5	Задача 5 Подпрограммы 2: Привлечение молодежи к участию в мероприятиях различной направленности									
2.5.1	Основное мероприятие 5.1: Реализация молодежной политики									
2.5.1.1	Целевой показатель: Количество молодых людей, принявших участие в мероприятиях различной направленности	чел./год	160	180	0	180	180	180	180	180
2.6	Задача 6 Подпрограммы 2: Эффективное распоряжение муниципальным имуществом и земельными ресурсами									
2.6.1	Основное мероприятие 6.1: Техническая инвентаризация, паспортизация, государственная регистрация права муниципальной собственности Ангарского городского округа объектов недвижимости									
2.6.1.1	Целевой показатель: Количество объектов недвижимости, по которым проведена техническая инвентаризация, паспортизация, государственная регистрация права муниципальной собственности АГО	ед.	9	4	0	0	4	0	0	0
III	Задача 3 Программы 3: Обеспечение развития Одинской территории									
3	Подпрограмма 3: «Развитие Одинской территории» на 2020-2025 годы									
3.1	Задача 1 Подпрограммы 3: Повышение уровня благоустройства территории									
3.1.1	Основное мероприятие 1.1: Благоустройство территории									
3.1.1.1	Целевой показатель: Протяженность освещенных улиц	км	9,26	9,83	9,6	9,8	9,83	9,83	9,83	9,83
3.1.1.2	Целевой показатель: Количество обслуживаемых контейнерных площадок твердых коммунальных отходов	ед./год	7	10	9	9	9	10	10	10
3.1.1.3	Целевой показатель: Количество обслуживаемых детских площадок	ед./год	7	7	7	7	7	7	7	7
3.1.1.4	Целевой показатель: Количество отремонтированных контейнерных площадок твердых коммунальных отходов	ед.	-	4	0	0	0	0	4	0
3.1.2	Основное мероприятие 1.2: Строительство, содержание и ремонт автомобильных дорог общего пользования местного значения									
3.1.2.1	Целевой показатель: Протяженность автомобильных дорог общего пользования местного значения, не отвечающих нормативным требованиям	км	12,2	6,26	10,3	10,1	8,4	8,4	7,66	6,26
3.1.2.2	Целевой показатель: Площадь капитально отремонтированных автомобильных дорог общего пользования местного значения	кв.м	-	1 727,9	0,0	0,0	1 727,9	0,0	0,0	0,0
3.1.3	Основное мероприятие 1.3: Проведение мероприятий для обеспечения безопасности дорожного движения									
3.1.3.1	Целевой показатель: Количество обслуживаемых дорожных знаков	ед./год	53	76	54	60	66	67	71	76
3.1.4	Основное мероприятие 1.4: Реализация мероприятий, направленных на социально-экономическое развитие муниципальных образований Иркутской области									
3.1.4.1	Целевой показатель: Протяженность автомобильных дорог общего пользования местного значения, соответствующих нормативным требованиям, отремонтированных в рамках реализации мероприятий, направленных на социально-экономическое развитие	км/год	-	0,74	0	0	0	0	0,74	0
3.2	Задача 2 Подпрограммы 3: Обеспечение творческого и культурного развития личности, участие населения в культурной жизни села									
3.2.1	Основное мероприятие 2.1: Организация культурного досуга населения									
3.2.1.1	Целевой показатель: Число участников клубных формирований МАУ ДК «Одинск»	чел./год	114	117	117	117	117	117	117	117
3.2.1.2	Целевой показатель: Количество участников и зрителей культурно-досуговых мероприятий, в том числе:	чел./год	11 136	37 727	5 910	10 780	37 727	37 727	37 727	37 727
	посещения цифровых аккаунтов		-	26 477	-	-	26 477	26 477	26 477	26 477
3.2.1.3	Целевой показатель: Посещаемость библиотеки МАУ ДК «Одинск»	чел./год	4 010	4 457	3 103	4 020	4 034	4 457	4 457	4 457
3.3	Задача 3 Подпрограммы 3: Приобщение населения к регулярным занятиям физической культурой и спортом									
3.3.1	Основное мероприятие 3.1: Развитие физической культуры и спорта									
3.3.1.1	Целевой показатель: Количество участников физкультурно-спортивных мероприятий	чел./год	265	310	68	275	280	290	300	310
3.4	Задача 4 Подпрограммы 3: Привлечение молодежи к участию в мероприятиях различной направленности									
3.4.1	Основное мероприятие 4.1: Реализация молодежной политики									
3.4.1.1	Целевой показатель: Количество молодых людей, принявших участие в мероприятиях различной направленности	чел./год	160	180	0	180	180	180	180	180
3.5	Задача 5 Подпрограммы 3: Эффективное распоряжение муниципальным имуществом и земельными ресурсами									
3.5.1	Основное мероприятие 5.1: Техническая инвентаризация, паспортизация, государственная регистрация права муниципальной собственности Ангарского городского округа объектов недвижимости									
3.5.1.1	Целевой показатель: Количество объектов недвижимости, по которым проведена техническая инвентаризация, паспортизация, государственная регистрация права муниципальной собственности АГО	ед.	4	20	0	0	20	0	0	0

ОФИЦИАЛЬНЫЕ НОВОСТИ АГО

1	2	3	4	5	6	7	8	9	10	11
3.6	Задача 6 Подпрограммы 3: Сохранение и воспроизводство водных биологических ресурсов и среды их обитания									
3.6.1	Основное мероприятие 6.1: Сохранение и воспроизводство водных биологических ресурсов и среды их обитания									
3.6.1.1	Целевой показатель: Количество проведенных мероприятий по устранению последствий негативного воздействия на состояние биологических ресурсов и среды их обитания	ед.	-	1	0	0	1	0	0	0
VI	Задача 4 Программы: Создание комфортных условий жизнедеятельности в сельской местности									
4	Подпрограмма 4: «Комплексное развитие сельских территорий» на 2020-2025 годы									
4.1	Задача 1 Подпрограммы 4: Повышение уровня комплексного обустройства населенных пунктов, расположенных в сельской местности, объектами социальной инфраструктуры									
4.1.1	Основное мероприятие 1.1: Комплексное обустройство населенных пунктов объектами социальной инфраструктуры									
4.1.1.1	Целевой показатель: Количество разрабатываемых инвестиционных проектов, предпроектной и проектно-сметной документации	ед.	-	2	0	0	0	2	0	0
4.1.2	Основное мероприятие 1.2: Реализация мероприятий, направленных на социально-экономическое развитие муниципальных образований Иркутской области									
4.1.2.1	Целевой показатель: Количество объектов социальной инфраструктуры, введенных в эксплуатацию, в рамках реализации мероприятий, направленных на социально-экономическое развитие	ед.	-	1	0	0	0	0	0	1
V	Задача 5 Программы: «Обеспечение реализации основных направлений муниципальной политики в сфере развития внегородских территорий»									
5	Подпрограмма 5 «Обеспечение реализации муниципальной программы» на 2020-2025 годы									
5.1	Задача 1 Подпрограммы 5: Обеспечение своевременного и качественного выполнения функций УВГТ									
5.1.1	Основное мероприятие 1.1: Обеспечение деятельности УВГТ									
5.1.1.1	Целевой показатель: Доля использованных бюджетных средств на обеспечение деятельности УВГТ от объема доведенных лимитов бюджетных обязательств на эти цели за счет средств бюджета АГО	%	99	99	94,1	99,87	99,6	99	99	99

»

Мэр Ангарского городского округа С.А. Петров

Приложение № 2
к постановлению администрации
Ангарского городского округа
от 07.12.2023 № 1809-па

«Приложение № 3
к Программе

ОБЪЕМЫ И ИСТОЧНИКИ ФИНАНСИРОВАНИЯ ПРОГРАММЫ

№ п/п	Источник финансирования Программы, подпрограммы, мероприятия	Наименование ответственного исполнителя, соисполнителя, участника	Объем финансирования Программы, подпрограммы, мероприятия, тыс. руб.						
			За весь период реализации	в том числе по годам					
				2020 год	2021 год	2022 год	2023 год	2024 год	2025 год

1	2	3	4	5	6	7	8	9	10
	Программа «Устойчивое развитие внегородских территорий» на 2020-2025 годы								
	ВСЕГО по Программе, в том числе:		1 444 922,4	79 608,4	179 745,1	114 763,7	340 664,1	414 968,2	315 172,9
	бюджет АГО		682 087,1	79 539,1	106 059,0	110 484,7	139 730,2	135 782,2	110 491,9
	бюджет Иркутской области		761 974,9	0,0	73 616,8	4 183,3	200 499,6	278 994,2	204 681,0
	федеральный бюджет		584,1	0,0	0,0	0,0	392,3	191,8	0,0
	безвозмездные поступления от физических и юридических лиц		276,3	69,3	69,3	95,7	42,0	0,0	0,0
1	Подпрограмма 1«Развитие Мегетской территории» на 2020-2025 годы								
	Всего, в том числе:	УВГТ, УКиМП, УФКиС, КЖКХ, МКУ «СМХ» КУМИ	520 055,6	27 073,6	19 675,4	15 190,5	256 174,8	178 366,0	23 575,3
	бюджет АГО		192 802,8	27 004,3	19 606,1	14 434,7	71 213,2	45 159,2	15 385,3
	бюджет Иркутской области		327 018,5	0,0	0,0	660,1	184 961,6	133 206,8	8 190,0
	безвозмездные поступления от физических и юридических лиц		234,3	69,3	69,3	95,7	0,0	0,0	0,0
1.1	Основное мероприятие 1: Оплата взносов на капитальный ремонт общего имущества в многоквартирных домах	УВГТ, КУМИ	2 681,5	372,8	504,3	469,1	445,1	445,1	445,1
1.1.1	Мероприятие 1: Взносы на капитальный ремонт общего имущества в многоквартирных домах	УВГТ, КУМИ	2 681,5	372,8	504,3	469,1	445,1	445,1	445,1
1.2	Основное мероприятие 2: Благоустройство территории	УВГТ, КЖКХ	52 611,1	6 473,9	9 283,8	8 070,1	12 449,3	8 699,9	7 634,1
	бюджет АГО		50 155,3	6 404,6	9 214,5	7 314,3	10 887,9	8 699,9	7 634,1
	бюджет Иркутской области		2 221,5	0,0	0,0	660,1	1 561,4	0,0	0,0
	безвозмездные поступления от физических и юридических лиц		234,3	69,3	69,3	95,7	0,0	0,0	0,0

1	2	3	4	5	6	7	8	9	10
1.2.1	Мероприятие 1: Уличное освещение	УВГТ	28 686,0	3 745,3	5 611,2	4 338,4	4 968,3	5 123,0	4 899,8
1.2.2	Мероприятие 2: Организация обеспечения чистоты и порядка, в том числе	УВГТ	12 652,8	1 301,7	2 526,4	1 947,9	3 320,3	2 022,2	1 534,3
1.2.2.1	мероприятия по наказам избирателей	УВГТ	91,3	0,0	0,0	0,0	91,3	0,0	0,0
1.2.3	Мероприятие 3: Установка, содержание и ремонт малых архитектурных форм, в том числе	УВГТ	3 936,3	640,3	347,5	341,1	1 357,4	750,0	500,0
1.2.3.1	мероприятия по наказам избирателей	УВГТ	908,7	0,0	0,0	0,0	908,7	0,0	0,0
1.2.4	Мероприятие 4: Содержание и благоустройство территории кладбища	УВГТ	1 761,1	218,3	437,3	162,0	273,8	369,7	300,0
1.2.5	Мероприятие 5: Благоустройство центральной площади	УВГТ	100,0	100,0	0,0	0,0	0,0	0,0	0,0
1.2.6	Мероприятие 6: Подготовка территории к праздничным мероприятиям	УВГТ, КЖКХ	2 320,6	399,0	292,1	360,0	434,5	435,0	400,0
1.2.7	Мероприятие 7: Компенсационные работы по озеленению	УВГТ, КЖКХ	234,3	69,3	69,3	95,7	0,0	0,0	0,0
	бюджет АГО		0,0	0,0	0,0	0,0	0,0	0,0	0,0
	безвозмездные поступления от физических и юридических лиц		234,3	69,3	69,3	95,7	0,0	0,0	0,0
1.2.8	Мероприятие 8: Устройство детской площадки по улице Трактовая (в районе мемориального комплекса) в поселке Стеклянка	УВГТ	825,0	0,0	0,0	825,0	0,0	0,0	0,0
	бюджет АГО		164,9	0,0	0,0	164,9	0,0	0,0	0,0
	бюджет Иркутской области		660,1	0,0	0,0	660,1	0,0	0,0	0,0
1.2.9	Мероприятие 9: Устройство тротуара по переулку Школьный и улице Калинина в поселке Мегет, устройство контейнерных площадок для сбора твердых коммунальных отходов в деревне Зуй и поселке Мегет	УВГТ	2 095,0	0,0	0,0	0,0	2 095,0	0,0	0,0
	бюджет АГО		533,6	0,0	0,0	0,0	533,60	0,0	0,0
	бюджет Иркутской области		1 561,4	0,0	0,0	0,0	1 561,40	0,0	0,0
1.3	Основное мероприятие 3: Строительство, содержание и ремонт автомобильных дорог общего пользования местного значения	УВГТ, КЖКХ, МКУ «СМХ»	56 040,6	19 251,1	5 632,7	5 106,8	17 050,0	4 500,0	4 500,0
1.3.1	Мероприятие 1: Содержание автомобильных дорог общего пользования местного значения	УВГТ, КЖКХ	39 366,1	4 717,0	5 625,7	5 106,8	14 916,6	4 500,0	4 500,0
1.3.2	Мероприятие 2: Аварийно-восстановительные работы на автомобильном виадуке поселка Мегет	УВГТ, МКУ «СМХ»	14 541,1	14 534,1	7,0	0,0	0,0	0,0	0,0
1.3.3	Мероприятие 3: Строительство автомобильных дорог общего пользования местного значения	УВГТ, КЖКХ, МКУ «СМХ»	2 133,4	0,0	0,0	0,0	2 133,4	0,0	0,0
1.4	Основное мероприятие 4: Проведение мероприятий для обеспечения безопасности дорожного движения	УВГТ	3 515,1	471,9	680,9	567,7	1 004,6	545,0	245,0
1.4.1	Мероприятие 1: Установка, замена и обслуживание дорожных знаков	УВГТ	1 455,3	215,9	382,4	129,0	238,0	245,0	245,0
1.4.2	Мероприятие 2: Нанесение краской дорожной разметки	УВГТ	1 471,5	256,0	298,5	297,0	320,0	300,0	0,0
1.4.3	Мероприятие 3: Обустройство, обслуживание, ремонт пешеходных переходов, остановочных пунктов	УВГТ	588,3	0,0	0,0	141,7	446,6	0,0	0,0
1.5	Основное мероприятие 5: Организация культурного досуга населения	УВГТ, УКиМП	1 555,7	85,5	117,2	153,0	400,0	400,0	400,0
1.5.1	Мероприятие 1: Организация и проведение культурно-массовых мероприятий	УВГТ, УКиМП	400,0	0,0	50,0	50,0	100,0	100,0	100,0
1.5.2	Мероприятие 2: Организация и проведение общегородских культурно-массовых мероприятий на территории Ангарского городского округа	УВГТ, УКиМП	1 155,7	85,5	67,2	103,0	300,0	300,0	300,0
1.6	Основное мероприятие 6: Развитие физической культуры и спорта	УВГТ, УФКиС	2 662,3	325,0	325,0	352,5	597,6	531,1	531,1
1.6.1	Мероприятие 1: Организация и проведение физкультурно-спортивных мероприятий	УВГТ, УФКиС	1 640,3	186,9	186,9	186,8	359,9	359,9	359,9

1	2	3	4	5	6	7	8	9	10
1.6.2	Мероприятие 2: Организация работы инструктора	УВГТ, УФКиС	1 022,0	138,1	138,1	165,7	237,7	171,2	171,2
1.7	Основное мероприятие 7: Реализация молодежной политики	УВГТ, УКиМП	250,0	0,0	20,0	20,0	70,0	70,0	70,0
1.7.1	Мероприятие 1: Проведение мероприятий, направленных на позитивные возможности социализации и самореализации молодежи	УВГТ, УКиМП	250,0	0,0	20,0	20,0	70,0	70,0	70,0
1.8	Основное мероприятие 8: Комплексное развитие систем коммунальной инфраструктуры	УВГТ	5 128,8	93,4	3 111,5	391,3	1 532,6	0,0	0,0
1.8.1	Мероприятие 1: Комплексное развитие систем коммунальной инфраструктуры	УВГТ	3 885,0	93,4	3 111,5	391,3	288,8	0,0	0,0
1.8.2	Мероприятие 2: Финансовое обеспечение затрат (части затрат) МУП АГО «Преобразование» в целях предупреждения банкротства	УВГТ	1 243,8	0,0	0,0	0,0	1 243,8	0,0	0,0
1.9	Основное мероприятие 9: Техническая инвентаризация, паспортизация, государственная регистрация права муниципальной собственности Ангарского городского округа объектов недвижимости	УВГТ, КУМИ	60,0	0,0	0,0	60,0	0,0	0,0	0,0
1.10	Основное мероприятие 10: Мероприятия в рамках реализации регионального проекта «Региональная и местная дорожная сеть (Иркутская область)»	УВГТ, КЖКХ, МКУ «СМХ»	302 090,5	0,0	0,0	0,0	167 265,6	134 824,9	0,0
	бюджет АГО		54 962,8	0,0	0,0	0,0	29 814,2	25 148,6	0,0
	бюджет Иркутской области		247 127,7	0,0	0,0	0,0	137 451,4	109 676,3	0,0
1.10.1	Мероприятие 1: Капитальный ремонт автомобильного путепровода через железнодорожные пути и подходов к нему в поселке Мегет, расположенного на км 5162 пк 3 в границах станции Мегет Восточно-Сибирской железной дороги	УВГТ, КЖКХ, МКУ «СМХ»	302 090,5	0,0	0,0	0,0	167 265,6	134 824,9	0,0
	бюджет АГО		54 962,8	0,0	0,0	0,0	29 814,2	25 148,6	0,0
	бюджет Иркутской области		247 127,7	0,0	0,0	0,0	137 451,4	109 676,3	0,0
1.11	Основное мероприятие 11: Реализация мероприятий, направленных на социально-экономическое развитие муниципальных образований Иркутской области	УВГТ	93 460,0	0,0	0,0	0,0	55 360,0	28 350,0	9 750,0
	бюджет АГО		15 790,7	0,0	0,0	0,0	9 411,2	4 819,5	1 560,0
	бюджет Иркутской области		77 669,3	0,0	0,0	0,0	45 948,8	23 530,5	8 190,0
1.11.1	Мероприятие 1: Ремонт автомобильных дорог местного значения в поселке Мегет	УВГТ	65 110,0	0,0	0,0	0,0	55 360,0	0,0	9 750,0
	бюджет АГО		10 971,2	0,0	0,0	0,0	9 411,2	0,0	1 560,0
	бюджет Иркутской области		54 138,8	0,0	0,0	0,0	45 948,8	0,0	8 190,0
1.11.2	Мероприятие 2: Ремонт автомобильной дороги по улице Трактовая деревни Зуй	УВГТ	28 350,0	0,0	0,0	0,0	0,0	28 350,0	0,0
	бюджет АГО		4 819,5	0,0	0,0	0,0	0,0	4 819,5	0,0
	бюджет Иркутской области		23 530,5	0,0	0,0	0,0	0,0	23 530,5	0,0
2	Подпрограмма 2 «Развитие Савватеевской территории» на 2020-2025 годы								
	Всего, в том числе:	УВГТ, УКиМП, УФКиС, КЖКХ, МКУ «СМХ», КУМИ	267 216,5	16 690,2	123 892,3	53 271,1	30 023,8	22 770,5	20 568,6
	бюджет АГО		180 689,1	16 690,2	50 275,5	53 002,8	20 867,7	20 745,1	19 107,8
	бюджет Иркутской области		86 193,6	0,0	73 616,8	268,3	9 014,1	1 833,6	1 460,8
	федеральный бюджет		291,8	0,0	0,0	0,0	100,0	191,8	0,0
	безвозмездные поступления от физических и юридических лиц		42,0	0,0	0,0	0,0	42,0	0,0	0,0
2.1	Основное мероприятие 1: Проведение ремонта муниципального жилищного фонда, оплата взносов на капитальный ремонт общего имущества в многоквартирных домах	УВГТ, КУМИ	2 293,9	607,4	301,3	195,1	380,7	429,7	379,7
2.1.1	Мероприятие 1: Ремонт муниципального жилищного фонда	УВГТ	1 494,1	473,2	155,9	64,0	251,0	300,0	250,0
2.1.2	Мероприятие 2: Взносы на капитальный ремонт общего имущества в многоквартирных домах	УВГТ, КУМИ	799,8	134,2	145,4	131,1	129,7	129,7	129,7
2.2	Основное мероприятие 2: Благоустройство территории	УВГТ	15 465,1	2 220,1	2 942,3	2 207,7	2 640,0	2 864,3	2 590,7
2.2.1	Мероприятие 1: Уличное освещение	УВГТ	5 194,7	344,7	1 250,9	1 011,5	849,0	862,8	875,8
2.2.2	Мероприятие 2: Организация обеспечения чистоты и порядка	УВГТ	5 942,9	994,2	1 094,8	789,6	1 135,7	972,6	956,0
2.2.3	Мероприятие 3: Установка, содержание и ремонт малых архитектурных форм	УВГТ	1 047,7	156,5	191,2	100,0	200,0	200,0	200,0
2.2.4	Мероприятие 4: Содержание и благоустройство территории кладбища	УВГТ	1 443,2	474,7	214,0	106,5	148,0	250,0	250,0
2.2.5	Мероприятие 5: Подготовка территории к праздничным мероприятиям	УВГТ, КЖКХ	1 566,6	250,0	191,4	200,1	307,3	308,9	308,9
2.2.6	Мероприятие 6: Устройство тротуара по улице Трактовая в селе Савватеевка	УВГТ	270,0	0,0	0,0	0,0	0,0	270,0	0,0
2.3	Основное мероприятие 3: Строительство, содержание и ремонт автомобильных дорог общего пользования местного значения	УВГТ	16 825,6	1 892,3	2 031,1	2 213,9	3 089,0	4 411,0	3 188,3
2.3.1	Мероприятие 1: Содержание автомобильных дорог общего пользования местного значения	УВГТ	16 825,6	1 892,3	2 031,1	2 213,9	3 089,0	4 411,0	3 188,3
2.4	Основное мероприятие 4: Проведение мероприятий для обеспечения безопасности дорожного движения	УВГТ	851,9	77,2	200,0	93,0	224,5	224,4	32,8
2.4.1	Мероприятие 1: Установка, замена и обслуживание дорожных знаков	УВГТ	199,1	0,0	76,6	24,0	32,9	32,8	32,8
2.4.2	Мероприятие 2: Нанесение краской дорожной разметки	УВГТ	607,4	77,2	78,0	69,0	191,6	191,6	0,0
2.4.3	Мероприятие 3: Устройство искусственных неровностей	УВГТ	45,4	0,0	45,4	0,0	0,0	0,0	0,0
2.5	Основное мероприятие 5: Организация культурного досуга населения	УВГТ, УКиМП	76 513,5	11 631,0	9 465,1	13 247,5	13 972,3	14 330,8	13 866,8
	бюджет АГО		71 304,4	11 631,0	9 465,1	12 979,2	12 517,7	12 305,4	12 406,0
	бюджет Иркутской области		5 017,3	0,0	0,0	268,3	1 454,6	1 833,6	1 460,8
	федеральный бюджет		191,8	0,0	0,0	0,0	0,0	191,8	0,0
2.5.1	Мероприятие 1: Обеспечение условий для организации работы творческих коллективов	УВГТ, УКиМП	73 514,2	11 030,2	9 297,2	12 597,5	13 672,3	13 350,2	13 566,8
	бюджет АГО		68 869,9	11 030,2	9 297,2	12 329,2	12 217,7	11 889,6	12 106,0
	бюджет Иркутской области		4 644,3	0,0	0,0	268,3	1 454,6	1 460,6	1 460,8
2.5.2	Мероприятие 2: Организация и проведение культурно-массовых мероприятий	УВГТ, УКиМП	840,0	150,0	120,0	120,0	150,0	150,0	150,0
2.5.3	Мероприятие 3: Организация и проведение общегородских культурно-массовых мероприятий на территории Ангарского городского округа	УВГТ, УКиМП	599,6	41,7	47,9	60,0	150,0	150,0	150,0
2.5.4	Мероприятие 4: Укрепление материально-технической базы муниципальных домов культуры	УВГТ, УКиМП	1 559,7	409,1	0,0	470,0	0,0	680,6	0,0
	бюджет АГО		994,9	409,1	0,0	470,0	0,0	115,8	0,0
	бюджет Иркутской области		373,0	0,0	0,0	0,0	0,0	373,0	0,0
	федеральный бюджет		191,8	0,0	0,0	0,0	0,0	191,8	0,0
2.6	Основное мероприятие 6: Развитие физической культуры и спорта	УВГТ, УФКиС	2 225,1	262,2	262,2	289,8	470,3	470,3	470,3
2.6.1	Мероприятие 1: Организация и проведение физкультурно-спортивных мероприятий	УВГТ, УФКиС	1 269,6	124,1	124,1	124,1	299,1	299,1	299,1
2.6.2	Мероприятие 2: Организация работы инструктора	УВГТ, УФКиС	955,5	138,1	138,1	165,7	171,2	171,2	171,2
2.7	Основное мероприятие 7: Реализация молодежной политики	УВГТ, УКиМП	155,0	0,0	20,0	15,0	40,0	40,0	40,0
2.7.1	Мероприятие 1: Проведение мероприятий, направленных на позитивные возможности социализации и самореализации молодежи	УВГТ, УКиМП	155,0	0,0	20,0	15,0	40,0	40,0	40,0

1	2	3	4	5	6	7	8	9	10
2.8	Основное мероприятие 8: Комплексное развитие систем коммунальной инфраструктуры	УВГТ, КЖКХ, МКУ «СМХ»	143 611,4	0,0	108 670,3	34 941,1	0,0	0,0	0,0
	бюджет АГО		69 994,6	0,0	35 053,5	34 941,1	0,0	0,0	0,0
	бюджет Иркутской области		73 616,8	0,0	73 616,8	0,0	0,0	0,0	0,0
2.8.1	Мероприятие 1: Строительство, реконструкция и модернизация объектов водоснабжения, водоотведения и очистки сточных вод, в том числе разработка проектной документации, а также приобретение указанных объектов в муниципальную собственность	УВГТ, КЖКХ, МКУ «СМХ»	87 639,1	0,0	87 639,1	0,0	0,0	0,0	0,0
	бюджет АГО		14 022,3	0,0	14 022,3	0,0	0,0	0,0	0,0
	бюджет Иркутской области		73 616,8	0,0	73 616,8	0,0	0,0	0,0	0,0
2.8.2	Мероприятие 2: Финансовое обеспечение затрат (части затрат) МУП АГО «Преобразование» в целях предупреждения банкротства	УВГТ	55 972,3	0,0	21 031,2	34 941,1	0,0	0,0	0,0
2.9	Основное мероприятие 9: Техническая инвентаризация, паспортизация, государственная регистрация права муниципальной собственности Ангарского городского округа объектов недвижимости	УВГТ, КУМИ	68,0	0,0	0,0	68,0	0,0	0,0	0,0
2.10	Основное мероприятие 10: Реализация инициативных проектов	УВГТ, УКиМП	420,0	0,0	0,0	0,0	420,0	0,0	0,0
	бюджет АГО		29,4	0,0	0,0	0,0	29,4	0,0	0,0
	бюджет Иркутской области		348,6	0,0	0,0	0,0	348,6	0,0	0,0
	безвозмездные поступления от физических и юридических лиц		42,0	0,0	0,0	0,0	42,0	0,0	0,0
2.10.1	Мероприятие 1: Реализация инициативного проекта «Выставочная экспозиция под открытым небом «Стена памяти»	УВГТ, УКиМП	420,0	0,0	0,0	0,0	420,0	0,0	0,0
	бюджет АГО		29,4	0,0	0,0	0,0	29,4	0,0	0,0
	бюджет Иркутской области		348,6	0,0	0,0	0,0	348,6	0,0	0,0
	безвозмездные поступления от физических и юридических лиц		42,0	0,0	0,0	0,0	42,0	0,0	0,0
2.11	Основное мероприятие 11: Мероприятия в рамках реализации регионального проекта «Создание условий для реализации творческого потенциала нации»	УВГТ, УКиМП	104,2	0,0	0,0	0,0	104,2	0,0	0,0
	бюджет Иркутской области		4,2	0,0	0,0	0,0	4,2	0,0	0,0
	федеральный бюджет		100,0	0,0	0,0	0,0	100,0	0,0	0,0
2.12	Основное мероприятие 12: Реализация мероприятий, направленных на социально-экономическое развитие муниципальных образований Иркутской области	УВГТ	8 682,8	0,0	0,0	0,0	8 682,8	0,0	0,0
	бюджет АГО		1 476,1	0,0	0,0	0,0	1 476,1	0,0	0,0
	бюджет Иркутской области		7 206,7	0,0	0,0	0,0	7 206,7	0,0	0,0
2.12.1	Мероприятие 1: Ремонт автомобильных дорог местного значения в селе Савватеевка	УВГТ	8 682,8	0,0	0,0	0,0	8 682,8	0,0	0,0
	бюджет АГО		1 476,1	0,0	0,0	0,0	1 476,1	0,0	0,0
	бюджет Иркутской области		7 206,7	0,0	0,0	0,0	7 206,7	0,0	0,0
3	Подпрограмма 3 «Развитие Одинской территории» на 2020-2025 годы								
	Всего, в том числе	УВГТ, УКиМП, УФКиС, КЖКХ, МКУ «СМХ»	103 484,3	12 612,2	12 847,0	19 667,3	21 136,4	19 961,0	17 260,4
	бюджет АГО		96 674,5	12 612,2	12 847,0	18 770,2	18 870,3	17 775,2	15 799,6
	бюджет Иркутской области		6 517,5	0,0	0,0	897,1	1 973,8	2 185,8	1 460,8
	федеральный бюджет		292,3	0,0	0,0	0,0	292,3	0,0	0,0
3.1	Основное мероприятие 1: Благоустройство территории	УВГТ	11 845,8	1 363,0	1 834,8	1 567,0	3 233,1	2 210,2	1 637,7
3.1.1	Мероприятие 1: Уличное освещение	УВГТ	4 959,3	373,3	590,5	741,6	1 525,4	1 056,8	671,7
3.1.2	Мероприятие 2: Организация обеспечения чистоты и порядка	УВГТ	3 518,2	614,0	904,4	407,6	513,3	562,9	516,0
3.1.3	Мероприятие 3: Установка, содержание и ремонт малых архитектурных форм	УВГТ	1 761,5	125,7	152,4	217,7	848,0	217,7	200,0

1	2	3	4	5	6	7	8	9	10
3.1.4	Мероприятие 4: Подготовка территории к праздничным мероприятиям	УВГТ, КЖКХ	1 386,8	250,0	187,5	200,1	249,2	250,0	250,0
3.1.5	Мероприятие 5: Устройство контейнерных площадок для сбора твердых коммунальных отходов	УВГТ	220,0	0,0	0,0	0,0	97,2	122,8	0,0
3.2	Основное мероприятие 2: Строительство, содержание и ремонт автомобильных дорог общего пользования местного значения	УВГТ, КЖКХ, МКУ «СМХ»	19 580,4	2 428,0	1 754,2	6 707,7	2 428,1	3 762,4	2 500,0
3.2.1	Мероприятие 1: Содержание автомобильных дорог общего пользования местного значения	УВГТ	14 087,6	1 477,9	1 754,2	2 165,0	2 428,1	3 762,4	2 500,0
3.2.2	Мероприятие 2: Ремонт автомобильных дорог общего пользования местного значения	УВГТ	950,1	950,1	0,0	0,0	0,0	0,0	0,0
3.2.3	Мероприятие 3: Капитальный ремонт автомобильных дорог общего пользования местного значения	УВГТ	4 542,7	0,0	0,0	4 542,7	0,0	0,0	0,0
3.3	Основное мероприятие 3: Проведение мероприятий для обеспечения безопасности дорожного движения	УВГТ	466,2	41,2	89,7	50,7	88,2	148,2	48,2
3.3.1	Мероприятие 1: Установка, замена и обслуживание дорожных знаков	УВГТ	378,2	36,5	84,6	45,9	80,4	90,4	40,4
3.3.2	Мероприятие 2: Нанесение краской дорожной разметки	УВГТ	38,0	4,7	5,1	4,8	7,8	7,8	7,8
3.3.3	Мероприятие 3: Устройство искусственных неровностей	УВГТ	50,0	0,0	0,0	0,0	0,0	50,0	0,0
3.4	Основное мероприятие 4: Организация культурного досуга населения	УВГТ, УКиМП	66 019,7	8 517,9	8 886,2	10 415,1	14 161,7	11 965,4	12 073,4
	бюджет АГО		59 935,1	8 517,9	8 886,2	9 518,0	11 895,6	10 504,8	10 612,6
	бюджет Иркутской области		5 792,3	0,0	0,0	897,1	1 973,8	1 460,6	1 460,8
	федеральный бюджет		292,3	0,0	0,0	0,0	292,3	0,0	0,0
3.4.1	Мероприятие 1: Обеспечение условий для организации работы творческих коллективов	УВГТ, УКиМП	62 319,5	8 327,9	8 571,2	9 968,8	12 212,8	11 565,4	11 673,4
	бюджет АГО		57 046,4	8 327,9	8 571,2	9 071,7	10 758,2	10 104,8	10 212,6
	бюджет Иркутской области		5 273,1	0,0	0,0	897,1	1 454,6	1 460,6	1 460,8
3.4.2	Мероприятие 2: Организация и проведение культурно-массовых мероприятий	УВГТ, УКиМП	1 629,5	150,0	280,0	250,0	349,5	300,0	300,0
3.4.3	Мероприятие 3: Организация и проведение общегородских культурно-массовых мероприятий на территории Ангарского городского округа	УВГТ, УКиМП	399,4	29,4	35,0	35,0	100,0	100,0	100,0
3.4.4	Мероприятие 4: Укрепление материально-технической базы муниципальных домов культуры	УВГТ, УКиМП	1 671,3	10,6	0,0	161,3	1 499,4	0,0	0,0
	бюджет АГО		859,8	10,6	0,0	161,3	687,9	0,0	0,0
	бюджет Иркутской области		519,2	0,0	0,0	0,0	519,2	0,0	0,0
	федеральный бюджет		292,3	0,0	0,0	0,0	292,3	0,0	0,0
3.5	Основное мероприятие 5: Развитие физической культуры и спорта	УВГТ, УФКиС	4 414,4	262,1	262,1	782,7	1 185,3	961,1	961,1
3.5.1	Мероприятие 1: Организация и проведение физкультурно-спортивных мероприятий	УВГТ, УФКиС	1 263,6	124,1	124,1	124,1	297,1	297,1	297,1
3.5.2	Мероприятие 2: Организация работы инструктора	УВГТ, УФКиС	3 150,8	138,0	138,0	658,6	888,2	664,0	664,0
3.6	Основное мероприятие 6: Реализация молодежной политики	УВГТ, УКиМП	160,0	0,0	20,0	20,0	40,0	40,0	40,0
3.6.1	Мероприятие 1: Проведение мероприятий, направленных на позитивные возможности социализации и самореализации молодежи	УВГТ, УКиМП	160,0	0,0	20,0	20,0	40,0	40,0	40,0
3.7	Основное мероприятие 7: Техническая инвентаризация, паспортизация, государственная регистрация права муниципальной собственности Ангарского городского округа объектов недвижимости	УВГТ, КУМИ	114,1	0,0	0,0	114,1	0,0	0,0	0,0
3.8	Основное мероприятие 8: Сохранение и воспроизводство водных биологических ресурсов и среды их обитания	УВГТ	10,0	0,0	0,0	10,0	0,0	0,0	0,0

1	2	3	4	5	6	7	8	9	10
3.9	Основное мероприятие 9: Реализация мероприятий, направленных на социально-экономическое развитие муниципальных образований Иркутской области	УВГТ	873,7	0,0	0,0	0,0	0,0	873,7	0,0
	бюджет АГО		148,5	0,0	0,0	0,0	0,0	148,5	0,0
	бюджет Иркутской области		725,2	0,0	0,0	0,0	0,0	725,2	0,0
3.9.1	Мероприятие 1: Ремонт автомобильной дороги по улице Самодумовка заимка Ивановка	УВГТ	873,7	0,0	0,0	0,0	0,0	873,7	0,0
	бюджет АГО		148,5	0,0	0,0	0,0	0,0	148,5	0,0
	бюджет Иркутской области		725,2	0,0	0,0	0,0	0,0	725,2	0,0
4	Подпрограмма 4 «Комплексное развитие сельских территорий» на 2020-2025 годы								
	Всего, в том числе:	УВГТ, КЖКХ, МКУ «СМХ»	395 551,7	141,1	0,0	932,2	4 178,4	165 300,0	225 000,0
	бюджет АГО		69 352,7	141,1	0,0	932,2	4 178,4	28 101,0	36 000,0
	бюджет Иркутской области		326 199,0	0,0	0,0	0,0	0,0	137 199,0	189 000,0
4.1	Основное мероприятие 1: Комплексное обустройство населенных пунктов объектами социальной инфраструктуры	УВГТ, КЖКХ, МКУ «СМХ»	5 251,7	141,1	0,0	932,2	4 178,4	0,0	0,0
4.1.1	Мероприятие 1: Строительство детской школы искусств на 150 мест в поселке Мегет (разработка ПСД)	УВГТ, КЖКХ, МКУ «СМХ»	5 091,7	141,1	0,0	932,2	4 018,4	0,0	0,0
4.1.2	Мероприятие 2: Строительство общеобразовательной школы в поселке Мегет	УВГТ, КЖКХ, МКУ «СМХ»	160,0	0,0	0,0	0,0	160,0	0,0	0,0
4.2	Основное мероприятие 2: Реализация мероприятий, направленных на социально-экономическое развитие муниципальных образований Иркутской области	УВГТ, КЖКХ, МКУ «СМХ»	390 300,0	0,0	0,0	0,0	0,0	165 300,0	225 000,0
	бюджет АГО		64 101,0	0,0	0,0	0,0	0,0	28 101,0	36 000,0
	бюджет Иркутской области		326 199,0	0,0	0,0	0,0	0,0	137 199,0	189 000,0
4.2.1	Мероприятие 1: Строительство объекта «Детская школа искусств на 150 мест в поселке Мегет», расположенного по адресу: Иркутская область, Ангарский городской округ, поселок Мегет, переулок Школьный	УВГТ, КЖКХ, МКУ «СМХ»	390 300,0	0,0	0,0	0,0	0,0	165 300,0	225 000,0
	бюджет АГО		64 101,0	0,0	0,0	0,0	0,0	28 101,0	36 000,0
	бюджет Иркутской области		326 199,0	0,0	0,0	0,0	0,0	137 199,0	189 000,0
5	Подпрограмма 5 «Обеспечение реализации муниципальной программы» на 2020-2025 годы								
	Всего, в том числе:	УВГТ	158 614,3	23 091,3	23 330,4	25 702,6	29 150,7	28 570,7	28 768,6
	бюджет АГО		142 568,0	23 091,3	23 330,4	23 344,8	24 600,6	24 001,7	24 199,2
	бюджет Иркутской области		16 046,3	0,0	0,0	2 357,8	4 550,1	4 569,0	4 569,4
5.1	Основное мероприятие 1: Обеспечение деятельности УВГТ	УВГТ	158 614,3	23 091,3	23 330,4	25 702,6	29 150,7	28 570,7	28 768,6
	бюджет АГО		142 568,0	23 091,3	23 330,4	23 344,8	24 600,6	24 001,7	24 199,2
	бюджет Иркутской области		16 046,3	0,0	0,0	2 357,8	4 550,1	4 569,0	4 569,4

»

Мэр Ангарского городского округа С.А. Петров

Приложение № 3
к постановлению администрации
Ангарского городского округа
от 07.12.2023 № 1809-па

«Приложение № 4
к Программе

СВЕДЕНИЯ ОБ ОСНОВНЫХ МЕРОПРИЯТИЯХ ПОДПРОГРАММ

Таблица 1

Об объектах капитального строительства (реконструкции), капитального ремонта

№ п/п	Наименование подпрограммы, основного мероприятия, мероприятия, объекта (с указанием адреса)	Стоимость объекта в соответствии с утвержденной проектной документацией (заключением государственной экспертизы) в текущих ценах, тыс. руб.*	Год начала строительства (реконструкции, кап. ремонта) объекта	Плановый год ввода в эксплуатацию, окончания реконструкции (кап. ремонта)	Наличие ПСД (стадия готовности ПСД)	Наличие государственной экспертизы	Ед. изм.	Значение количественного показателя мероприятия	Источники финансирования (всего, в т.ч федеральный бюджет, областной бюджет, местный бюджет)	Всего	Объемы финансирования по годам, тыс. руб.					
											2020 год	2021 год	2022 год	2023 год	2024 год	2025 год
1	2	3	4	5	6	7	8	9	10	11	12	13	14	15	16	17
1	Подпрограмма 1 «Развитие Мегетской территории» на 2020-2025 годы								Всего, в том числе:	520 055,6	27 073,6	19 675,4	15 190,5	256 174,8	178 366,0	23 575,3
									бюджет АГО	192 802,8	27 004,3	19 606,1	14 434,7	71 213,2	45 159,2	15 385,3
									бюджет Иркутской области	327 018,5	0,0	0,0	660,1	184 961,6	133 206,8	8 190,0
									безвозмездные поступления от физических и юридических лиц	234,3	69,3	69,3	95,7	0,0	0,0	0,0
1.1	Основное мероприятие 3: Строительство, содержание и ремонт автомобильных дорог общего пользования местного значения								бюджет АГО	56 040,6	19 251,1	5 632,7	5 106,8	17 050,0	4 500,0	4 500,0
1.1.1	Мероприятие 2: Аварийно-восстановительные работы на автомобильном виадуке поселка Мегет								бюджет АГО	14 541,1	14 534,1	7,0	0,0	0,0	0,0	0,0
1.1.1.1	Капитальный ремонт автомобильного путепровода через железнодорож ные пути и подходов к нему в поселке Мегет, расположенного на км 5162 пк 3 в границах станции Мегет Восточно-Сибирской железной дороги	14 541,1	2020	2020	–	–	проект	1	бюджет АГО	14 541,1	14 534,1	7,0	0,0	0,0	0,0	0,0
1.1.2	Мероприятие 3: Строительство автомобильных дорог общего пользования местного значения								бюджет АГО	2 133,4	0,0	0,0	0,0	2 133,4	0,0	0,0
1.1.2.1	Строительство автомобильной дороги общего пользования местного значения из деревни Зуй в поселок Мегет в объезд существующего кладбища	бюджет АГО	2023	2023	–	–	проект	1	бюджет АГО	2 133,4	0,0	0,0	0,0	2 133,4	0,0	0,0
1.2	Основное мероприятие 10: Мероприятия в рамках реализации регионального проекта «Региональная и местная дорожная сеть (Иркутская область)»								Всего, в том числе:	302 090,5	0,0	0,0	0,0	167 265,6	134 824,9	0,0
									бюджет АГО	54 962,8	0,0	0,0	0,0	29 814,2	25 148,6	0,0
									бюджет Иркутской области	247 127,7	0,0	0,0	0,0	137 451,4	109 676,3	0,0
1.2.1	Мероприятие 1: Капитальный ремонт автомобильного путепровода через железнодорожные пути и подходов к нему в поселке Мегет, расположенного на км 5162 пк 3 в границах станции Мегет Восточно-Сибирской железной дороги								Всего, в том числе:	302 090,5	0,0	0,0	0,0	167 265,6	134 824,9	0,0
									бюджет АГО	54 962,8	0,0	0,0	0,0	29 814,2	25 148,6	0,0
									бюджет Иркутской области	247 127,7	0,0	0,0	0,0	137 451,4	109 676,3	0,0
1.2.1.1	Капитальный ремонт автомобильного путепровода через железнодорож ные пути и подходов к нему в поселке Мегет, расположенного на км 5162 пк 3 в границах станции Мегет Восточно-Сибирской железной дороги	299 405,7	2023	2024	да	–	км	0,11046	Всего, в том числе:	302 090,5	0,0	0,0	0,0	167 265,6	134 824,9	0,0
									бюджет АГО	54 962,8	0,0	0,0	0,0	29 814,2	25 148,6	0,0
									бюджет Иркутской области	247 127,7	0,0	0,0	0,0	137 451,4	109 676,3	0,0

1	2	3	4	5	6	7	8	9	10	11	12	13	14	15	16	17
2	Подпрограмма 2 «Развитие Савватеевской территории» на 2020-2025 годы								Всего, в том числе:	267 216,5	16 690,2	123 892,3	53 271,1	30 023,8	22 770,5	20 568,6
									бюджет АГО	180 689,1	16 690,2	50 275,5	53 002,8	20 867,7	20 745,1	19 107,8
									бюджет Иркутской области	86 193,6	0,0	73 616,8	268,3	9 014,1	1 833,6	1 460,8
									федеральный бюджет	291,8	0,0	0,0	0,0	100,0	191,8	0,0
									безвозмездные поступления от физических и юридических лиц	42,0	0,0	0,0	0,0	42,0	0,0	0,0
2.1	Основное мероприятие 1: Проведение ремонта муниципального жилищного фонда, оплата взносов на капитальный ремонт общего имущества в многоквартирных домах								бюджет АГО	2 293,9	607,4	301,3	195,1	380,7	429,7	379,7
2.1.1	Мероприятие 1: Ремонт муниципального жилищного фонда								бюджет АГО	1 494,1	473,2	155,9	64,0	251,0	300,0	250,0
2.1.1.1	ул. Полевая, д.10 ул. Мичурина, д.22, кв.1, ул. Мичурина, д.8, кв.1, ул. Школьная, д. 48а, кв. 1/8, ул. Школьная, д. 48а, кв. 1/2, ул. Совхозная, д.17, кв.1, ул. Совхозная, д.32, кв.10, ул. Совхозная, д.28, кв. 1, ул. Совхозная, д.32, кв. 14	575,6	2020	2020	–	–	ед.	10	бюджет АГО	473,2	473,2	0,0	0,0	0,0	0,0	0,0
2.1.1.2	ул. Школьная, д. 48а, кв. 3/12	155,9	2021	2021	–	–	ед.	1	бюджет АГО	155,9	0,0	155,9	0,0	0,0	0,0	0,0
2.1.1.3	ул. Школьная, д. 48а, кв. 1/2	64,0	2022	2022	–	–	ед.	1	бюджет АГО	64,0	0,0	0,0	64,0	0,0	0,0	0,0
2.1.1.4	ул. Совхозная, д. 32, кв. 17, ул. Школьная, д. 47, кв. 4, ул. Школьная, д. 48а, кв. 1/2	251,0	2023	2023	–	–	ед.	3	бюджет АГО	251,0	0,0	0,0	0,0	251,0	0,0	0,0
2.1.5	ул. Школьная, д. 48а, кв. 3/1, п.Новоодинск, ул. Лесная, д.11, кв.2, ул.Совхозная, д. 22, кв. 1	300,0	2024	2024	–	–	ед.	3	бюджет АГО	300,0	0,0	0,0	0,0	0,0	300,0	0,0
2.1.6	ул. Токарева, д. 20, ул. Совхозная, д.25, кв.2	250,0	2025	2025	–	–	ед.	2	бюджет АГО	250,0	0,0	0,0	0,0	0,0	0,0	250,0
2.2	Основное мероприятие 8: Комплексное развитие систем коммунальной инфраструктуры								Всего, в том числе:	143 611,4	0,0	108 670,3	34 941,1	0,0	0,0	0,0
									бюджет АГО	69 994,6	0,0	35 053,5	34 941,1	0,0	0,0	0,0
									бюджет Иркутской области	73 616,8	0,0	73 616,8	0,0	0,0	0,0	0,0
2.2.1	Мероприятие 1: Строительство, реконструкция и модернизация объектов водоснабжения, водоотведения и очистки сточных вод, в том числе разработка проектной документации, а также приобретение указанных объектов в муниципальную собственность								Всего, в том числе:	87 639,1	0,0	87 639,1	0,0	0,0	0,0	0,0
									бюджет АГО	14 022,3	0,0	14 022,3	0,0	0,0	0,0	0,0
									бюджет Иркутской области	73 616,8	0,0	73 616,8	0,0	0,0	0,0	0,0
2.2.1.1	Канализационные очистные сооружения в селе Савватеевка Ангарского городского округа	140 854,3	2021	2022	да	да	куб.м/сут.	500	Всего, в том числе:	87 639,1	0,0	87 639,1	0,0	0,0	0,0	0,0
									бюджет АГО	14 022,3	0,0	14 022,3	0,0	0,0	0,0	0,0
									бюджет Иркутской области	73 616,8	0,0	73 616,8	0,0	0,0	0,0	0,0

1	2	3	4	5	6	7	8	9	10	11	12	13	14	15	16	17
3	Подпрограмма 3 «Развитие Одинской территории» на 2020-2025 годы								Всего, в том числе:	103 484,3	12 612,2	12 847,0	19 667,3	21 136,4	19 961,0	17 260,4
									бюджет АГО	96 674,5	12 612,2	12 847,0	18 770,2	18 870,3	17 775,2	15 799,6
									бюджет Иркутской области	6 517,5	0,0	0,0	897,1	1 973,8	2 185,8	1 460,8
									федеральный бюджет	292,3	0,0	0,0	0,0	292,3	0,0	0,0
3.1	Основное мероприятие 2: Строительство, содержание и ремонт автомобильных дорог общего пользования местного значения								бюджет АГО	19 580,4	2 428,0	1 754,2	6 707,7	2 428,1	3 762,4	2 500,0
3.1.1	Мероприятие 3: Капитальный ремонт автомобильных дорог общего пользования местного значения								бюджет АГО	4 542,7	0,0	0,0	4 542,7	0,0	0,0	0,0
3.1.1.1	Капитальный ремонт автомобильных дорог общего пользования местного значения по ул.Победа и ул.Молодежная в с.Одинск	4 542,6	2022	2022	–	–	кв.м	1727,9	бюджет АГО	4 542,7	0,0	0,0	4 542,7	0,0	0,0	0,0
3.2	Основное мероприятие 4: Организация культурного досуга населения								Всего, в том числе:	66 019,7	8 517,9	8 886,2	10 415,1	14 161,7	11 965,4	12 073,4
									бюджет АГО	59 935,1	8 517,9	8 886,2	9 518,0	11 895,6	10 504,8	10 612,6
									бюджет Иркутской области	5 792,3	0,0	0,0	897,1	1 973,8	1 460,6	1 460,8
									федеральный бюджет	292,3	0,0	0,0	0,0	292,3	0,0	0,0
3.2.1	Мероприятие 4: Укрепление материально-технической базы муниципальных домов культуры								Всего, в том числе:	1 671,3	10,6	0,0	161,3	1 499,4	0,0	0,0
									бюджет АГО	859,8	10,6	0,0	161,3	687,9	0,0	0,0
									бюджет Иркутской области	519,2	0,0	0,0	0,0	519,2	0,0	0,0
									федеральный бюджет	292,3	0,0	0,0	0,0	292,3	0,0	0,0
3.2.1.1	Капитальный ремонт фасада здания МАУ ДК «Одинск»	55,6	2022	2022	–	–	кв.м	35	бюджет АГО	55,6	0,0	0,0	55,6	0,0	0,0	0,0
4	Подпрограмма 4 «Комплексное развитие сельских территорий» на 2020-2025 годы								Всего, в том числе:	395 551,7	141,1	0,0	932,2	4 178,4	165 300,0	225 000,0
									бюджет АГО	69 352,7	141,1	0,0	932,2	4 178,4	28 101,0	36 000,0
									бюджет Иркутской области	326 199,0	0,0	0,0	0,0	0,0	137 199,0	189 000,0
4.1	Основное мероприятие 1: Комплексное обустройство населенных пунктов объектами социальной инфраструктуры								бюджет АГО	5 251,7	141,1	0,0	932,2	4 178,4	0,0	0,0
4.1.1	Мероприятие 1: Строительство детской школы искусств на 150 мест в поселке Мегет	5 091,7*	2022	2023	–	–	проект	1	бюджет АГО	5 091,7	141,1	0,0	932,2	4 018,4	0,0	0,0
4.2	Основное мероприятие 2: Реализация мероприятий, направленных на социально-экономическое развитие муниципальных образований Иркутской области								Всего, в том числе:	390 300,0	0,0	0,0	0,0	0,0	165 300,0	225 000,0
									бюджет АГО	64 101,0	0,0	0,0	0,0	0,0	28 101,0	36 000,0
									бюджет Иркутской области	326 199,0	0,0	0,0	0,0	0,0	137 199,0	189 000,0

1	2	3	4	5	6	7	8	9	10	11	12	13	14	15	16	17
4.2.1	Строительство объекта «Детская школа искусств на 150 мест в поселке Мегет», расположенго по адресу: Иркутская область, Ангарский городской округ, поселок Мегет, переулок Школьный	390 300,0	2024	2025	да	–	ед.	1	Всего, в том числе:	390 300,0	0,0	0,0	0,0	0,0	165 300,0	225 000,0
									бюджет АГО	64 101,0	0,0	0,0	0,0	0,0	28 101,0	36 000,0
									бюджет Иркутской области	326 199,0	0,0	0,0	0,0	0,0	137 199,0	189 000,0

* стоимость объекта не утверждена проектной документацией, поэтому указана оценочная стоимость объекта в текущих ценах, тыс. руб.

Таблица 2

О плоскостных сооружениях (детских площадках), малых архитектурных формах, дорожных знаках и светофорных объектах, компенсационных посадках

№ п/п	Наименование подпрограммы, основного мероприятия, мероприятия, объекта (с указанием адреса)	Год начала работ	Ед. изм.	Значение количественного показателя мероприятия	Источники финансирования	Всего	Объемы финансирования по годам, тыс. руб.					
							2020 год	2021 год	2022 год	2023 год	2024 год	2025 год
1	2	3	4	5	6	7	8	9	10	11	12	13
1	Подпрограмма 1 «Развитие Мегетской территории» на 2020-2025 годы				Всего, в том числе:	520 055,6	27 073,6	19 675,4	15 190,5	256 174,8	178 366,0	23 575,3
					бюджет АГО	192 802,8	27 004,3	19 606,1	14 434,7	71 213,2	45 159,2	15 385,3
					бюджет Иркутской области	327 018,5	0,0	0,0	660,1	184 961,6	133 206,8	8 190,0
					безвозмездные поступления от физических и юридических лиц	234,3	69,3	69,3	95,7	0,0	0,0	0,0
1.1	Основное мероприятие 2: Благоустройство территории				Всего, в том числе:	52 611,1	6 473,9	9 283,8	8 070,1	12 449,3	8 699,9	7 634,1
					бюджет АГО	50 155,3	6 404,6	9 214,5	7 314,3	10 887,9	8 699,9	7 634,1
					бюджет Иркутской области	2 221,5	0,0	0,0	660,1	1 561,4	0,0	0,0
					безвозмездные поступления от физических и юридических лиц	234,3	69,3	69,3	95,7	0,0	0,0	0,0
1.1.1	Мероприятие 3: Установка, содержание и ремонт малых архитектурных форм				бюджет АГО	3 936,3	640,3	347,5	341,1	1 357,4	750,0	500,0
1.1.1.1	Установка детских площадок: п. Мегет, ул. Оренбургская; п. Мегет, ул. Нагорная, в районе домов № 45, № 47; д. Зуй, за жилым домом № 43 по ул. Трактовая	2020	ед.	3	бюджет АГО	297,5	297,5	0,0	0,0	0,0	0,0	0,0
1.1.2	Мероприятие 7: Компенсационные работы по озеленению				безвозмездные поступления от физических и юридических лиц	234,3	69,3	69,3	95,7	0,0	0,0	0,0
1.1.2.1	Сезонный уход за насаждениями	2020	ед.	20	безвозмездные поступления от физических и юридических лиц	69,3	69,3	0,0	0,0	0,0	0,0	0,0
1.1.2.2	Сезонный уход за насаждениями	2021	ед.	20	безвозмездные поступления от физических и юридических лиц	69,3	0,0	69,3	0,0	0,0	0,0	0,0
1.1.2.3	Сезонный уход за насаждениями	2022	ед.	20	безвозмездные поступления от физических и юридических лиц	95,7	0,0	0,0	95,7	0,0	0,0	0,0
1.1.3	Мероприятие 8: Устройство детской площадки по улице Трактовая (в районе мемориального комплекса) в поселке Стеклянка				Всего, в том числе:	825,0	0,0	0,0	825,0	0,0	0,0	0,0
					бюджет АГО	164,9	0,0	0,0	164,9	0,0	0,0	0,0
					бюджет Иркутской области	660,1	0,0	0,0	660,1	0,0	0,0	0,0
1.1.3.1	Установка детских площадок: п. Стеклянка по ул.Трактовая (в районе мемориального комплекса)	2022	ед.	1	Всего, в том числе:	825,0	0,0	0,0	825,0	0,0	0,0	0,0
					бюджет АГО	164,9	0,0	0,0	164,9	0,0	0,0	0,0
					бюджет Иркутской области	660,1	0,0	0,0	660,1	0,0	0,0	0,0
1.2	Основное мероприятие 4: Проведение мероприятий для обеспечения безопасности дорожного движения				бюджет АГО	3 515,1	471,9	680,9	567,7	1 004,6	545,0	245,0
1.2.1	Мероприятие 1: Установка, замена и обслуживание дорожных знаков				бюджет АГО	1 455,3	215,9	382,4	129,0	238,0	245,0	245,0
1.2.1.1	Установка, замена и обслуживание дорожных знаков на Мегетской территории, в том числе:	2020			бюджет АГО	215,9	215,9	0,0	0,0	0,0	0,0	0,0
	обслуживание дорожных знаков		ед.	298								
	установка дорожных знаков		ед.	33								
1.2.1.2	Установка, замена и обслуживание дорожных знаков на Мегетской территории, в том числе:	2021			бюджет АГО	382,4	0,0	382,4	0,0	0,0	0,0	0,0
	обслуживание дорожных знаков		ед.	324								
	установка дорожных знаков		ед.	19								
1.2.1.3	Установка, замена и обслуживание дорожных знаков на Мегетской территории, в том числе:	2022			бюджет АГО	129,0	0,0	0,0	129,0	0,0	0,0	0,0
	обслуживание дорожных знаков		ед.	340								
1.2.1.4	Установка, замена и обслуживание дорожных знаков на Мегетской территории, в том числе:	2023			бюджет АГО	238,0	0,0	0,0	0,0	238,0	0,0	0,0
	обслуживание дорожных знаков		ед.	340								
1.2.1.5	Установка, замена и обслуживание дорожных знаков на Мегетской территории, в том числе:	2024			бюджет АГО	245,0	0,0	0,0	0,0	0,0	245,0	0,0
	обслуживание дорожных знаков		ед.	340								
	установка дорожных знаков		ед.	10								
1.2.1.6	Установка, замена и обслуживание дорожных знаков на Мегетской территории, в том числе:	2025			бюджет АГО	245,0	0,0	0,0	0,0	0,0	0,0	245,0

1	2	3	4	5	6	7	8	9	10	11	12	13
	обслуживание дорожных знаков		ед.	350								
2	Подпрограмма 2 «Развитие Савватеевской территории» на 2020-2025 годы				Всего, в том числе:	267 216,5	16 690,2	123 892,3	53 271,1	30 023,8	22 770,5	20 568,6
					бюджет АГО	180 689,1	16 690,2	50 275,5	53 002,8	20 867,7	20 745,1	19 107,8
					бюджет Иркутской области	86 193,6	0,0	73 616,8	268,3	9 014,1	1 833,6	1 460,8
					федеральный бюджет	291,8	0,0	0,0	0,0	100,0	191,8	0,0
					безвозмездные поступления от физических и юридических лиц	42,0	0,0	0,0	0,0	42,0	0,0	0,0
2.1	Основное мероприятие 4: Проведение мероприятий для обеспечения безопасности дорожного движения				бюджет АГО	851,9	77,2	200,0	93,0	224,5	224,4	32,8
2.1.1	Мероприятие 1: Установка, замена и обслуживание дорожных знаков				бюджет АГО	199,1	0,0	76,6	24,0	32,9	32,8	32,8
2.1.1.1	Установка, замена и обслуживание дорожных знаков на Савватеевской территории, в том числе:	2020-2021			бюджет АГО	76,7	0,0	76,6	0,0	0,0	0,0	0,0
	обслуживание дорожных знаков		ед.	55								
	установка дорожных знаков		ед.	4								
2.1.1.2	Установка, замена и обслуживание дорожных знаков на Савватеевской территории, в том числе:	2022			бюджет АГО	24,0	0,0	0,0	24,0	0,0	0,0	0,0
	обслуживание дорожных знаков		ед.	55								
2.1.1.3	Установка, замена и обслуживание дорожных знаков на Савватеевской территории, в том числе:	2023			бюджет АГО	32,9	0,0	0,0	0,0	32,9	0,0	0,0
	обслуживание дорожных знаков		ед.	55								
2.1.1.4	Установка, замена и обслуживание дорожных знаков на Савватеевской территории, в том числе:	2024			бюджет АГО	32,8	0,0	0,0	0,0	0,0	32,8	0,0
	обслуживание дорожных знаков		ед.	55								
2.1.1.5	Установка, замена и обслуживание дорожных знаков на Савватеевской территории, в том числе:	2025			бюджет АГО	32,8	0,0	0,0	0,0	0,0	0,0	32,8
	обслуживание дорожных знаков		ед.	55								
3	Подпрограмма 3 «Развитие Одинской территории» на 2020-2025 годы				Всего, в том числе:	103 484,3	12 612,2	12 847,0	19 667,3	21 136,4	19 961,0	17 260,4
					бюджет АГО	96 674,5	12 612,2	12 847,0	18 770,2	18 870,3	17 775,2	15 799,6
					бюджет Иркутской области	6 517,5	0,0	0,0	897,1	1 973,8	2 185,8	1 460,8
					федеральный бюджет	292,3	0,0	0,0	0,0	292,3	0,0	0,0
3.1	Основное мероприятие 3: Проведение мероприятий для обеспечения безопасности дорожного движения				бюджет АГО	466,2	41,2	89,7	50,7	88,2	148,2	48,2
3.1.1	Мероприятие 1: Установка, замена и обслуживание дорожных знаков				бюджет АГО	378,2	36,5	84,6	45,9	80,4	90,4	40,4
3.1.1.1	Установка, замена и обслуживание дорожных знаков на Одинской территории, в том числе:	2020			бюджет АГО	36,5	36,5	0,0	0,0	0,0	0,0	0,0
	обслуживание дорожных знаков		ед.	54								
	установка дорожных знаков		ед.	6								
3.1.1.2	Установка, замена и обслуживание дорожных знаков на Одинской территории, в том числе:	2021			бюджет АГО	84,6	0,0	84,6	0,0	0,0	0,0	0,0
	обслуживание дорожных знаков		ед.	60								
	установка дорожных знаков		ед.	6								
3.1.1.3	Установка, замена и обслуживание дорожных знаков на Одинской территории, в том числе:	2022			бюджет АГО	45,9	0,0	0,0	45,9	0,0	0,0	0,0
	обслуживание дорожных знаков		ед.	66								
	установка дорожных знаков		ед.	1								
3.1.1.4	Установка, замена и обслуживание дорожных знаков на Одинской территории, в том числе:	2023			бюджет АГО	80,4	0,0	0,0	0,0	80,4	0,0	0,0
	обслуживание дорожных знаков		ед.	67								
	установка дорожных знаков		ед.	4								
3.1.1.5	Установка, замена и обслуживание дорожных знаков на Одинской территории, в том числе:	2024			бюджет АГО	90,4	0,0	0,0	0,0	0,0	90,4	0,0
	обслуживание дорожных знаков		ед.	71								
	установка дорожных знаков		ед.	5								
3.1.1.6	Установка, замена и обслуживание дорожных знаков на Одинской территории, в том числе:	2025			бюджет АГО	40,4	0,0	0,0	0,0	0,0	0,0	40,4
	обслуживание дорожных знаков		ед.	76								

»

Мэр Ангарского городского округа С.А. Петров

Приложение № 4
к постановлению администрации
Ангарского городского округа
от 07.12.2023 № 1809-па

«Приложение № 5
к Программе

ИНФОРМАЦИЯ ОБ УЧАСТИИ В РЕАЛИЗАЦИИ НАЦИОНАЛЬНЫХ (РЕГИОНАЛЬНЫХ) ПРОЕКТАХ

Программа «Устойчивое развитие внегородских территорий» на 2020-2025 годы

№ п/п	Наименование национального, регионального проектов, Подпрограммы, основного мероприятия, целевого показателя	Ед. изм.	За весь период реализации	Планируемые значения объемов финансирования и целевых показателей в рамках реализации национальных (региональных) проектов по годам					
				2020 год	2021 год	2022 год	2023 год	2024 год	2025 год

1	2	3	4	5	6	7	8	9	10
1.	Национальный проект «Безопасные качественные дороги»	тыс. рублей	302 090,5	0,0	0,0	0,0	167 265,6	134 824,9	0,0
	бюджет АГО	тыс. рублей	54 962,8	0,0	0,0	0,0	29 814,2	25 148,6	0,0
	бюджет Иркутской области	тыс. рублей	247 127,7	0,0	0,0	0,0	137 451,4	109 676,3	0,0

1	2	3	4	5	6	7	8	9	10
1.1.	Региональный проект «Региональная и местная дорожная сеть (Иркутская область)»	тыс. рублей	302 090,5	0,0	0,0	0,0	167 265,6	134 824,9	0,0
	бюджет АГО	тыс. рублей	54 962,8	0,0	0,0	0,0	29 814,2	25 148,6	0,0
	бюджет Иркутской области	тыс. рублей	247 127,7	0,0	0,0	0,0	137 451,4	109 676,3	0,0
1.1.1.	Подпрограмма 1 «Развитие Мегетской территории» на 2020-2025 годы	тыс. рублей	520 055,6	27 073,6	19 675,4	15 190,5	256 174,8	178 366,0	23 575,3
	бюджет АГО	тыс. рублей	192 802,8	27 004,3	19 606,1	14 434,7	71 213,2	45 159,2	15 385,3
	бюджет Иркутской области	тыс. рублей	327 018,5	0,0	0,0	660,1	184 961,6	133 206,8	8 190,0
	безвозмездные поступления от физических и юридических лиц	тыс. рублей	234,3	69,3	69,3	95,7	0,0	0,0	0,0
1.1.1.1.	Основное мероприятие 10: Мероприятия в рамках реализации регионального проекта «Региональная и местная дорожная сеть (Иркутская область)»	тыс. рублей	302 090,5	0,0	0,0	0,0	167 265,6	134 824,9	0,0
	бюджет АГО	тыс. рублей	54 962,8	0,0	0,0	0,0	29 814,2	25 148,6	0,0
	бюджет Иркутской области	тыс. рублей	247 127,7	0,0	0,0	0,0	137 451,4	109 676,3	0,0
1.1.1.1.1.	Целевой показатель: Протяженность автомобильных дорог общего пользования местного значения, ввод которых осуществлен с использованием субсидии за счет средств вышестоящих бюджетов на строительство, реконструкцию, капитальный ремонт, ремонт автомобильных дорог общего пользования в рамках регионального проекта «Региональная и местная дорожная сеть (Иркутская область)»	км	0,11046	0	0	0	0	0,11046	0,0
2.	Национальный проект «Культура»	тыс. рублей	104,2	0,0	0,0	0,0	104,2	0,0	0,0
	бюджет Иркутской области	тыс. рублей	4,2	0,0	0,0	0,0	4,2	0,0	0,0
	федеральный бюджет	тыс. рублей	100,0	0,0	0,0	0,0	100,0	0,0	0,0
2.1.	Региональный проект «Создание условий для реализации творческого потенциала нации»	тыс. рублей	104,2	0,0	0,0	0,0	104,2	0,0	0,0
	бюджет Иркутской области	тыс. рублей	4,2	0,0	0,0	0,0	4,2	0,0	0,0
	федеральный бюджет	тыс. рублей	100,0	0,0	0,0	0,0	100,0	0,0	0,0
2.1.1.	Подпрограмма 1 «Развитие Савватеевской территории» на 2020-2025 годы	тыс. рублей	267 216,5	16 690,2	123 892,3	53 271,1	30 023,8	22 770,5	20 568,6
	бюджет АГО	тыс. рублей	180 689,1	16 690,2	50 275,5	53 002,8	20 867,7	20 745,1	19 107,8
	бюджет Иркутской области	тыс. рублей	86 193,6	0,0	73 616,8	268,3	9 014,1	1 833,6	1 460,8
	федеральный бюджет	тыс. рублей	291,8	0,0	0,0	0,0	100,0	191,8	0,0
	безвозмездные поступления от физических и юридических лиц	тыс. рублей	42,0	0,0	0,0	0,0	42,0	0,0	0,0
2.1.1.1.	Основное мероприятие 11: «Мероприятия в рамках реализации регионального проекта «Создание условий для реализации творческого потенциала нации»	тыс. рублей	104,2	0,0	0,0	0,0	104,2	0,0	0,0
	бюджет Иркутской области	тыс. рублей	4,2	0,0	0,0	0,0	4,2	0,0	0,0
	федеральный бюджет	тыс. рублей	100,0	0,0	0,0	0,0	100,0	0,0	0,0
2.1.1.1.1.	Целевой показатель: Количество сельских учреждений культуры, которым оказана государственная поддержка	ед.	1	0	0	0	1	0	0

»

Мэр Ангарского городского округа С.А. Петров

Приложение № 5
к постановлению администрации
Ангарского городского округа
от 07.12.2023 № 1809-па

«Приложение № 6
к Программе

МЕТОДИКА РАСЧЕТА ЦЕЛЕВЫХ ПОКАЗАТЕЛЕЙ ПРОГРАММЫ

№ п/п	Наименование целевого показателя	Методика расчета целевого показателя
	Программа: «Устойчивое развитие внегородских территорий» на 2020-2025 годы	
	Целевой показатель 1: Протяженность освещенных улиц	Суммируется протяженность освещенных улиц на Мегетской, Савватеевской и Одинской территориях
	Целевой показатель 2: Протяженность автомобильных дорог общего пользования местного значения, не отвечающих нормативным требованиям	Суммируется протяженность автомобильных дорог общего пользования местного значения, не отвечающих нормативным требованиям на Мегетской, Савватеевской и Одинской территориях
	Целевой показатель 3: Количество участников и зрителей культурно-досуговых мероприятий	Суммируется количество участников и зрителей культурно-досуговых мероприятий, проведенных на Мегетской, Савватеевской и Одинской территориях
	Целевой показатель 4: Количество участников физкультурно-спортивных мероприятий	Суммируется количество участников физкультурно-спортивных мероприятий, проведенных на Мегетской, Савватеевской и Одинской территориях
	Целевой показатель 5: Доля использованных бюджетных средств на обеспечение деятельности УВГТ от объема доведенных лимитов бюджетных обязательств на эти цели за счет средств бюджета АГО	$Д = \frac{V_i}{V_o} * 100\%$ где: Vo – объем доведенных лимитов бюджетных обязательств на обеспечение деятельности УВГТ за счет средств бюджета АГО, Vi – объем использованных бюджетных средств на обеспечение деятельности УВГТ, Д – доля использованных бюджетных средств на обеспечение деятельности УВГТ
1	Подпрограмма 1: «Развитие Мегетской территории» на 2020-2025 годы	
1.1	Целевой показатель: Доля использованных бюджетных средств на оплату взносов на капитальный ремонт общего имущества в многоквартирных домах от общей суммы начислений данных взносов	$Д = \frac{V_i}{V_o} * 100\%$ где: Vo – общая сумма начислений на оплату взносов на капитальный ремонт общего имущества в многоквартирных домах, Vi – объем использованных бюджетных средств на оплату взносов на капитальный ремонт общего имущества в многоквартирных домах, Д – доля использованных бюджетных средств на оплату взносов на капитальный ремонт общего имущества в многоквартирных домах
1.2	Целевой показатель: Протяженность освещенных улиц	Суммируется протяженность улиц на Мегетской территории, на которые осуществляется поставка электрической энергии в соответствии с заключенными муниципальными контрактами
1.3	Целевой показатель: Количество обслуживаемых контейнерных площадок твердых коммунальных отходов	Суммируется количество контейнерных площадок твердых коммунальных отходов на Мегетской территории, обслуживаемых в соответствии с заключенными муниципальными контрактами
1.4	Целевой показатель: Количество установленных малых архитектурных форм (детские площадки)	Суммируется количество малых архитектурных форм (детские площадки) на Мегетской территории, установленных в соответствии с заключенными муниципальными контрактами
1.5	Целевой показатель: Количество деревьев и кустарников за счет компенсационного озеленения, за которыми осуществляется сезонный уход	Сумма единиц деревьев и кустарников, за которыми осуществляется сезонный уход за счет компенсационного озеленения, в соответствии с заключенными муниципальными контрактами
1.6	Целевой показатель: Площадь обустроенных тротуаров	Суммируется площадь обустроенных тротуаров на Мегетской территории в соответствии с заключенными муниципальными контрактами
1.7	Целевой показатель: Количество обустроенных площадок накопления твердых коммунальных отходов	Суммируется количество площадок накопления твердых коммунальных отходов на Мегетской территории, обустроенных в соответствии с заключенными муниципальными контрактами
1.8	Целевой показатель: Протяженность автомобильных дорог общего пользования местного значения, не отвечающих нормативным требованиям	Определяется на основе годовой формы федерального статистического наблюдения № 3-ДГ (мо) «Сведения об автомобильных дорогах общего пользования местного значения и искусственных сооружениях на них, находящихся в собственности муниципальных образований»
1.9	Целевой показатель: Количество разработанных проектов	Суммируется количество разработанных проектов в соответствии с заключенными муниципальными контрактами
1.10	Целевой показатель: Протяженность автомобильных дорог общего пользования местного значения, соответствующих нормативным требованиям, отремонтированных в рамках реализации мероприятий, направленных на социально-экономическое развитие	Суммируется протяженность автомобильных дорог общего пользования местного значения, соответствующих нормативным требованиям, отремонтированных в рамках реализации мероприятий, направленных на социально-экономическое развитие в соответствии с заключенными муниципальными контрактами
1.11	Целевой показатель: Количество обслуживаемых дорожных знаков	Суммируется количество дорожных знаков на Мегетской территории, обслуживаемых в соответствии с заключенными муниципальными контрактами
1.12	Целевой показатель: Доля использованных бюджетных средств на развитие систем коммунальной инфраструктуры от объема доведенных лимитов бюджетных обязательств на эти цели за счет средств бюджета АГО	$Д = \frac{V_i}{V_o} * 100\%$ где: Vo – общий объем доведенных лимитов бюджетных обязательств на развитие систем коммунальной инфраструктуры, Vi – объем использованных бюджетных средств на развитие систем коммунальной инфраструктуры, Д – доля использованных бюджетных средств на развитие систем коммунальной инфраструктуры
1.13	Целевой показатель: Доля использованных бюджетных средств, направленных на обеспечение затрат (части затрат), связанных с погашением денежных обязательств в рамках мер по предупреждению банкротства МУП АГО «Преобразование», от объема доведенных лимитов бюджетных обязательств на эти цели за счет средств бюджета АГО	$Д = \frac{V_i}{V_o} * 100\%$ где: Vo – общий объем доведенных лимитов бюджетных обязательств на финансовое обеспечение затрат (части затрат), связанных с погашением денежных обязательств в рамках мер по предупреждению банкротства МУП АГО «Преобразование», Vi – объем использованных бюджетных средств, направленных на финансовое обеспечение затрат (части затрат), связанных с обеспечением теплоснабжения в деревне Зуй, Д – доля использованных бюджетных средств, направленных на финансовое обеспечение затрат (части затрат), связанных с обеспечением теплоснабжения в деревне Зуй.

№ п/п	Наименование целевого показателя	Методика расчета целевого показателя
1.14	Целевой показатель: Количество участников и зрителей культурно-досуговых мероприятий	Определяется на основе отчетов о количестве участников и зрителей ответственных исполнителей мероприятий, проводимых на территории п. Мегет. Значение планового показателя устанавливается в размере отчетного показателя за предыдущий период
1.15	Целевой показатель: Количество участников физкультурно-спортивных мероприятий	Определяется на основе годовой формы федерального статистического наблюдения № 1-ФК «Сведения о физической культуре и спорте»
1.16	Целевой показатель: Количество молодых людей, принявших участие в мероприятиях различной направленности	Формируется суммированием количества молодых людей, принявших участие в мероприятиях различной направленности. Источником данных является ведомственная статистика МАУ ДО АГО «Молодежный центр «Перспектива»
1.17	Целевой показатель: Протяженность автомобильных дорог общего пользования местного значения, ввод которых осуществлен с использованием субсидии за счет средств вышестоящих бюджетов на строительство, реконструкцию, капитальный ремонт, ремонт автомобильных дорог общего пользования в рамках регионального проекта «Региональная и местная дорожная сеть (Иркутская область)»	Определяется, как сумма протяженности автомобильных дорог, ввод которых осуществлен с использованием субсидии за счет средств вышестоящих бюджетов на строительство, реконструкцию, капитальный ремонт, ремонт автомобильных дорог общего пользования в рамках регионального проекта «Региональная и местная дорожная сеть (Иркутская область)» (на основании поданной заявки в Министерство строительства, дорожного хозяйства Иркутской области)
1.18	Целевой показатель: Количество объектов недвижимости, по которым проведена техническая инвентаризация, паспортизация, государственная регистрация права муниципальной собственности АГО	Суммируется количество объектов недвижимости нежилого фонда и линейных объектов инженерной инфраструктуры, в отношении которых проведена техническая инвентаризации, постановки на кадастровый учет, регистрации права муниципальной собственности в соответствии с заключенными муниципальными контрактами
2	Подпрограмма 2: «Развитие Савватеевской территории» на 2020-2025 годы	
2.1	Целевой показатель: Количество отремонтированных муниципальных жилых помещений	Количество помещений муниципального жилого фонда, в которых произведен капитальный ремонт, в соответствии с заключенными муниципальными контрактами
2.2	Целевой показатель: Доля использованных бюджетных средств на оплату взносов на капитальный ремонт общего имущества в многоквартирных домах от общей суммы начислений данных взносов	$Д = \frac{V_i}{V_o} * 100\%$ где: Vo – общая сумма начислений на оплату взносов на капитальный ремонт общего имущества в многоквартирных домах, Vi – объем использованных бюджетных средств на оплату взносов на капитальный ремонт общего имущества в многоквартирных домах, Д – доля использованных бюджетных средств на оплату взносов на капитальный ремонт общего имущества в многоквартирных домах
2.3	Целевой показатель: Протяженность освещенных улиц	Суммируется протяженность улиц на Савватеевской территории, на которые осуществляется поставка электрической энергии в соответствии с заключенными муниципальными контрактами
2.4	Целевой показатель: Количество обслуживаемых контейнерных площадок твердых коммунальных отходов	Суммируется количество контейнерных площадок твердых коммунальных отходов на Савватеевской территории, обслуживаемых в соответствии с заключенными муниципальными контрактами
2.5	Целевой показатель: Количество обслуживаемых детских и спортивных площадок	Суммируется количество детских и спортивных площадок, обслуживаемых на Савватеевской территории в соответствии с заключенными муниципальными контрактами
2.6	Целевой показатель: Площадь обустроенных тротуаров	Суммируется площадь обустроенных тротуаров на Савватеевской территории в соответствии с заключенными муниципальными контрактами
2.7	Целевой показатель: Протяженность автомобильных дорог общего пользования местного значения, не отвечающих нормативным требованиям	Определяется на основе годовой формы федерального статистического наблюдения № 3-ДГ (мо) «Сведения об автомобильных дорогах общего пользования местного значения и искусственных сооружениях на них, находящихся в собственности муниципальных образований»
2.8	Целевой показатель: Протяженность автомобильных дорог общего пользования местного значения, соответствующих нормативным требованиям, отремонтированных в рамках реализации мероприятий, направленных на социально-экономическое развитие	Суммируется протяженность автомобильных дорог общего пользования местного значения, соответствующих нормативным требованиям, отремонтированных в рамках реализации мероприятий, направленных на социально-экономическое развитие в соответствии с заключенными муниципальными контрактами
2.9	Целевой показатель: Количество обслуживаемых дорожных знаков	Суммируется количество дорожных знаков на Савватеевской территории, обслуживаемых в соответствии с заключенными муниципальными контрактами
2.10	Целевой показатель: Доля использованных бюджетных средств на развитие систем коммунальной инфраструктуры от объема доведенных лимитов бюджетных обязательств на эти цели за счет средств бюджета АГО	$Д = \frac{V_i}{V_o} * 100\%$ где: Vo – общий объем доведенных лимитов бюджетных обязательств на развитие систем коммунальной инфраструктуры, Vi – объем использованных бюджетных средств на развитие систем коммунальной инфраструктуры, Д – доля использованных бюджетных средств на развитие систем коммунальной инфраструктуры

№ п/п	Наименование целевого показателя	Методика расчета целевого показателя
2.11	Целевой показатель: Доля использованных бюджетных средств, направленных на обеспечение затрат (части затрат), связанных с погашением денежных обязательств в рамках мер по предупреждению банкротства МУП АГО «Преобразование», от объема доведенных лимитов бюджетных обязательств на эти цели за счет средств бюджета АГО	$Д = \frac{V_i}{V_o} * 100\%$ где: Vo – общий объем доведенных лимитов бюджетных обязательств на финансовое обеспечение затрат (части затрат), связанных с погашением денежных обязательств в рамках мер по предупреждению банкротства МУП АГО «Преобразование», Vi – объем использованных бюджетных средств, направленных на финансовое обеспечение затрат (части затрат), связанных с обеспечением теплоснабжения в селе Савватеевка, Д – доля использованных бюджетных средств, направленных на финансовое обеспечение затрат (части затрат), связанных с обеспечением теплоснабжения в селе Савватеевка
2.12	Целевой показатель: Количество реализованных инициативных проектов	Суммируется количество реализованных инициативных проектов в соответствии с заключенными муниципальными контрактами
2.13	Целевой показатель: Количество установленных памятных экспозиций «Стена Памяти»	Суммируется количество памятных экспозиций «Стена Памяти», установленных на территории мемориала памяти в с. Савватеевка, в соответствии с заключенными муниципальными контрактами
2.14	Целевой показатель: Число участников клубных формирований МАУ ДК «Нива»	Определяется на основе годовой формы федерального статистического наблюдения № 7-НК «Сведения об организации культурно-досугового типа». Значение планового показателя устанавливается в размере отчетного показателя за предыдущий период
2.15	Целевой показатель: Количество участников и зрителей культурно-досуговых мероприятий	Определяется на основе годовой формы федерального статистического наблюдения № 7-НК «Сведения об организации культурно-досугового типа». Значение планового показателя устанавливается в размере отчетного показателя за предыдущий период
2.16	Целевой показатель: Посещаемость библиотеки МАУ ДК «Нива»	Определяется на основе годовой формы федерального статистического наблюдения № 6-НК «Сведения об общедоступной (публичной) библиотеке». Значение планового показателя устанавливается в размере отчетного показателя за предыдущий период
2.17	Целевой показатель: Количество сельских учреждений культуры, которым оказана государственная поддержка	Суммируется количество сельских учреждений культуры, которым оказана государственная поддержка
2.18	Целевой показатель: Количество участников физкультурно-спортивных мероприятий	Определяется на основе годовой формы федерального статистического наблюдения № 1-ФК «Сведения о физической культуре и спорте»
2.19	Целевой показатель: Количество молодых людей, принявших участие в мероприятиях различной направленности	Формируется суммированием количества молодых людей, принявших участие в мероприятиях различной направленности. Источником данных является ведомственная статистика МАУ ДО АГО «Молодежный центр «Перспектива»
2.20	Целевой показатель: Количество объектов недвижимости, по которым проведена техническая инвентаризация, паспортизация, государственная регистрация права муниципальной собственности АГО	Суммируется количество объектов недвижимости нежилого фонда и линейных объектов инженерной инфраструктуры, в отношении которых проведена техническая инвентаризации, постановки на кадастровый учет, регистрации права муниципальной собственности в соответствии с заключенными муниципальными контрактами
3	Подпрограмма: «Развитие Одинской территории» на 2020-2025 годы	
3.1	Целевой показатель: Протяженность освещенных улиц	Суммируется протяженность улиц на Одинской территории, на которые осуществляется поставка электрической энергии в соответствии с заключенными муниципальными контрактами
3.2	Целевой показатель: Количество обслуживаемых контейнерных площадок твердых коммунальных отходов	Суммируется количество контейнерных площадок твердых коммунальных отходов на Одинской территории, обслуживаемых в соответствии с заключенными муниципальными контрактами
3.3	Целевой показатель: Количество обслуживаемых детских площадок	Суммируется количество детских площадок, обслуживаемых на Одинской территории в соответствии с заключенными муниципальными контрактами
3.4	Целевой показатель: Количество отремонтированных контейнерных площадок твердых коммунальных отходов	Суммируется количество контейнерных площадок твердых коммунальных отходов на Одинской территории, отремонтированных в соответствии с заключенными муниципальными контрактами
3.4	Целевой показатель: Протяженность автомобильных дорог общего пользования местного значения, не отвечающих нормативным требованиям	Определяется на основе годовой формы федерального статистического наблюдения № 3-ДГ (мо) «Сведения об автомобильных дорогах общего пользования местного значения и искусственных сооружениях на них, находящихся в собственности муниципальных образований»
3.5	Целевой показатель: Площадь капитально отремонтированных автомобильных дорог общего пользования местного значения	Суммируется площадь автомобильных дорог общего пользования местного значения на Одинской территории, на которых выполнены работы по капитальному ремонту в соответствии с заключенными муниципальными контрактами
3.6	Целевой показатель: Протяженность автомобильных дорог общего пользования местного значения, соответствующих нормативным требованиям, отремонтированных в рамках реализации мероприятий, направленных на социально-экономическое развитие	Суммируется протяженность автомобильных дорог общего пользования местного значения, соответствующих нормативным требованиям, отремонтированных в рамках реализации мероприятий, направленных на социально-экономическое развитие в соответствии с заключенными муниципальными контрактами
3.7	Целевой показатель: Количество обслуживаемых дорожных знаков	Суммируется количество дорожных знаков на Одинской территории, обслуживаемых в соответствии с заключенными муниципальными контрактами
3.8	Целевой показатель: Число участников клубных формирований МАУ ДК «Одинск»	Определяется на основе годовой формы федерального статистического наблюдения № 7-НК «Сведения об организации культурно-досугового типа». Значение планового показателя устанавливается в размере отчетного показателя за предыдущий период.

№ п/п	Наименование целевого показателя	Методика расчета целевого показателя
3.9	Целевой показатель: Количество участников и зрителей культурно-досуговых мероприятий	Определяется на основе годовой формы федерального статистического наблюдения № 7-НК «Сведения об организации культурно-досугового типа». Значение планового показателя устанавливается в размере отчетного показателя за предыдущий период
3.10	Целевой показатель: Посещаемость библиотеки МАУ ДК «Одинск»	Определяется на основе годовой формы федерального статистического наблюдения № 6-НК «Сведения об общедоступной (публичной) библиотеке». Значение планового показателя устанавливается в размере отчетного показателя за предыдущий период
3.11	Целевой показатель: Количество участников физкультурно-спортивных мероприятий	Определяется на основе годовой формы федерального статистического наблюдения № 1-ФК «Сведения о физической культуре и спорте»
3.12	Целевой показатель: Количество молодых людей, принявших участие в мероприятиях различной направленности	Формируется суммированием количества молодых людей, принявших участие в мероприятиях различной направленности. Источником данных является ведомственная статистика МАУ ДО АГО «Молодежный центр «Перспектива»
3.13	Целевой показатель: Количество объектов недвижимости, по которым проведена техническая инвентаризация, паспортизация, государственная регистрация права муниципальной собственности АГО	Суммируется количество объектов недвижимости нежилого фонда и линейных объектов инженерной инфраструктуры, в отношении которых проведена техническая инвентаризации, постановки на кадастровый учет, регистрации права муниципальной собственности в соответствии с заключенными муниципальными контрактами
3.14	Целевой показатель: Количество проведенных мероприятий по устранению последствий негативного воздействия на состояние биологических ресурсов и среды их обитания	Суммируется количество проведенных мероприятий по устранению последствий негативного воздействия на состояние биологических ресурсов и среды их обитания в соответствии с заключенными муниципальными контрактами
4	Подпрограмма 4: «Комплексное развитие сельских территорий» на 2020-2025 годы	
4.1	Количество разрабатываемых инвестиционных проектов, предпроектной и проектно-сметной документации	Суммируется количество инвестиционных проектов, предпроектной документации, проектно-сметной документации, разрабатываемой на внегородских территориях в соответствии с заключенными муниципальными контрактами
4.2	Целевой показатель: Количество объектов социальной инфраструктуры, введенных в эксплуатацию, в рамках реализации мероприятий, направленных на социально-экономическое развитие	Суммируется количество объектов социальной инфраструктуры, введенных в эксплуатацию, в рамках реализации мероприятий, направленных на социально-экономическое развитие
5	Подпрограмма 5 «Обеспечение реализации муниципальной программы» на 2020-2025 годы	
5.1	Целевой показатель: Доля использованных бюджетных средств на обеспечение деятельности УВГТ от объема доведенных лимитов бюджетных обязательств на эти цели за счет средств бюджета АГО	$Д = \frac{V_i}{V_o} * 100\%$ где: Vo – объем доведенных лимитов бюджетных обязательств на обеспечение деятельности УВГТ за счет средств бюджета АГО, Vi – объем использованных бюджетных средств на обеспечение деятельности УВГТ, Д – доля использованных бюджетных средств на обеспечение деятельности УВГТ

»

Мэр Ангарского городского округа С.А. Петров

Российская Федерация
Иркутская область
АДМИНИСТРАЦИЯ
Ангарского городского округа

П О С Т А Н О В Л Е Н И Е

07.12.2023 № 1810-па

О внесении изменения в Положение о предоставлении субсидий из бюджета Ангарского городского округа в целях возмещения затрат на выполнение работ по благоустройству дворовых территорий, утвержденное постановлением администрации Ангарского городского округа от 08.05.2019 № 410-па

В целях возмещения затрат на выполнение работ по благоустройству дворовых территорий, расположенных на территории Ангарского городского округа, руководствуясь статьей 78 Бюджетного кодекса Российской Федерации, Федеральным законом от 06.10.2003 № 131-ФЗ «Об общих принципах организации местного самоуправления в Российской Федерации», постановлением Правительства Российской Федерации от 18.09.2020 № 1492 «Об общих требованиях к нормативным правовым актам, муниципальным правовым актам, регулирующим предоставление субсидий, в том числе грантов в форме субсидий, юридическим лицам, индивидуальным предпринимателям, а также физическим лицам - производителям товаров, работ, услуг, и о признании утратившими силу некоторых актов Правительства Российской Федерации и отдельных положений некоторых актов Правительства Российской Федерации», Уставом Ангарского городского округа, администрация Ангарского городского округа

ПОСТАНОВЛЯЕТ:

1. Внести в Положение о предоставлении субсидий из бюджета Ангарского городского округа в целях возмещения затрат на выполнение работ по благоустройству дворовых территорий, утвержденное постановлением администрации Ангарского городского округа от 08.05.2019 № 410-па (в редакции постановлений администрации Ангарского городского округа от 30.05.2019 № 501-па, от 22.09.2020 № 781-па, от 10.06.2021 № 571-па, от 17.09.2021 № 851-па, от 23.11.2022 № 1561-па) (далее – Положение), следующее изменение:

1.1. Подпункт 3.10.4 пункта 3.10 раздела 3 «Условия и порядок предоставления субсидии» Положения изложить в следующей редакции:

«3.10.4. Акт о приемке выполненных работ и справки о стоимости выполненных работ и затрат по формам КС-2, КС-3, утвержденным постановлением Государственного комитета Российской Федерации по статистике от 11.11.1999 № 100 «Об утверждении унифицированных форм первичной документации по учету работ в капитальном строительстве и ремонтно-строительных работ», подписанных заявителем – Получателем субсидии и организациями, осуществляющими выполнение работ. Акт о приемке выполненных работ по форме КС-2 проверяется и подписывается лицом, назначенным распоряжением Комитета.».

2. Настоящее постановление вступает в силу после его официального опубликования.

3. Настоящее постановление опубликовать в газете «Ангарские ведомости» и разместить на официальном сайте Ангарского городского округа в информационно-телекоммуникационной сети «Интернет».

4. Контроль исполнения настоящего постановления возложить на председателя Комитета по жилищно-коммунальному хозяйству, строительству, транспорту и связи администрации Ангарского городского округа.

Мэр Ангарского городского округа С.А. Петров

Российская Федерация
Иркутская область
АДМИНИСТРАЦИЯ
Ангарского городского округа

П О С Т А Н О В Л Е Н И Е

08.12.2023 № 1819-па

Об утверждении производственных программ Муниципального унитарного предприятия Ангарского городского округа «Ангарский Водоканал» в сфере водоснабжения и водоотведения на период с 1 января 2024 года по 31 декабря 2028 года

В соответствии с Федеральным законом от 07.12.2011 № 416-ФЗ «О водоснабжении и водоотведении», руководствуясь постановлением Правительства Российской Федерации от 13.05.2013 № 406 «О государственном регулировании тарифов в сфере водоснабжения и водоотведения», постановлением Правительства Российской Федерации от 29.07.2013 № 641 «Об инвестиционных и производственных программах организаций, осуществляющих деятельность в сфере водоснабжения и водоотведения», Методическими указаниями по расчету регулируемых тарифов в сфере водоснабжения и водоотведения, утвержденными приказом Федеральной службы по тарифам от 27.12.2013 № 1746-э, приказом Минстроя России от 04.04.2014 № 162/пр «Об утверждении перечня показателей надежности, качества, энергетической эффективности объектов централизованных систем горячего водоснабжения, холодного водоснабжения и (или) водоотведения, порядка и правил определения плановых значений и фактических значений таких показателей», Законом Иркутской области от 06.11.2012 № 114-ОЗ «О наделении органов местного самоуправления отдельными областными государственными полномочиями в сфере водоснабжения и водоотведения», Уставом Ангарского городского округа, решением Думы Ангарского городского округа от 26.08.2015 № 71-06/01рД «Об определении уполномоченного органа регулирования тарифов в сфере водоснабжения и водоотведения на территории Ангарского городского округа», постановлением администрации Ангарского городского округа от 31.07.2015 № 646-па «О комиссии Ангарского городского округа по регулированию тарифов и отмене некоторых муниципальных правовых актов», на основании протокола заседания комиссии Ангарского городского округа по регулированию тарифов от 23.11.2023 № 7 администрация Ангарского городского округа

ПОСТАНОВЛЯЕТ:

1. Утвердить производственные программы Муниципального унитарного предприятия Ангарского городского округа «Ангарский Водоканал» в сфере водоснабжения и водоотведения на период с 1 января 2024 года по 31 декабря 2028 года (Приложения № 1-№ 8 к настоящему постановлению).

2. Контроль выполнения производственных программ в сфере водоснабжения и водоотведения, утвержденных настоящим постановлением, возложить на Комитет по жилищно-коммунальному хозяйству, строительству, транспорту и связи администрации Ангарского городского округа.

3. Настоящее постановление вступает в силу после его официального опубликования.

4. Настоящее постановление опубликовать в газете «Ангарские ведомости» и разместить на официальном сайте Ангарского городского округа в информационно-телекоммуникационной сети «Интернет».

Мэр Ангарского городского округа С.А. Петров

Приложение № 1

УТВЕРЖДЕНА
постановлением администрации
Ангарского городского округа
от 08.12.2023 № 1819-па

ПРОИЗВОДСТВЕННАЯ ПРОГРАММА
Муниципального унитарного предприятия Ангарского городского округа «Ангарский Водоканал»
в сфере холодного водоснабжения и водоотведения на период с 1 января 2024 года по 31 декабря 2028 года

Паспорт производственной программы

Наименование регулируемой организации	Муниципальное унитарное предприятие Ангарского городского округа «Ангарский Водоканал» (далее – МУП АГО «Ангарский Водоканал»)
Местонахождение регулируемой организации	665830, Российская Федерация, Иркутская область, город Ангарск, ул. Мира, 2а
Наименование уполномоченного органа, утвердившего производственную программу	Администрация Ангарского городского округа
Местонахождение уполномоченного органа, утвердившего производственную программу	665830, Российская Федерация, Иркутская область, город Ангарск, квартал 63, дом 2
Период реализации производственной программы	с 01.01.2024 по 31.12.2028

Территория (зона), на которой оказывается услуга	В сфере водоснабжения питьевого и технического: территория жилой застройки города Ангарска, территория, на которой расположены абоненты, присоединенные к водопроводным сетям ТЭЦ-10 ООО «Байкальская энергетическая компания», АО «Ангарский электролизный химический комбинат», Восточно-Сибирской дирекции по тепловодоснабжению – структурного подразделения Центральной дирекции по тепловодоснабжению – филиала ОАО «Российские железные дороги». В сфере водоотведения: территория города Ангарска, в том числе территория Первого и Второго промышленных массивов города Ангарска, за исключением территории, на которой водоотведение и очистку сточных вод абонентов осуществляет ООО «Ангара-Реактив»	
Объем финансовых потребностей, необходимых для реализации производственной программы	Услуги в сфере водоснабжения. Всего (без учета НДС): 2 393 528,69 тыс. руб., в том числе по годам: 2024 год – 383 569,95 тыс. руб.; 2025 год – 494 154,66 тыс. руб.; 2026 год – 499 620,36 тыс. руб.; 2027 год – 503 180,39 тыс. руб.; 2028 год – 513 003,33 тыс. руб.	Услуги в сфере водоотведения. Всего (без учета НДС): 3 511 167,32 тыс. руб., в том числе по годам: 2024 год – 635 137,32 тыс. руб.; 2025 год – 681 186,25 тыс. руб.; 2026 год – 707 673,16 тыс. руб.; 2027 год – 732 035,09 тыс. руб.; 2028 год – 755 135,50 тыс. руб.

1. Обоснование обеспечения прогнозируемого объема и качества услуг в сфере водоснабжения и водоотведения

1.1. Баланс водоснабжения

№	Наименование	Единица измерения	Отчет об исполнении производственной программы за истекший период регулирования											Величина показателя на каждый год очередного долгосрочного периода регулирования				
			Истекший 2019 год (i-5)		Истекший 2020 год (i-4)		Истекший 2021 год (i-3)		Истекший 2022 год (i-2)		Текущий 2023 год (i-1)			2024 год (i)	2025 год	2026 год	2027 год	2028 год
			план	факт	план	факт	план	факт	план	факт	план	ожидаемое		план				
1	2	3	4	5	6	7	8	9	10	11	12	13	14	15	16	17	18	
1.	Водоподготовка																	
1.1.	Объем воды из источников водоснабжения:	тыс. куб. м	61457,227	38782,743	39391,473	45073,567	36811,363	42032,430	42584,076	58697,312	41255,503	58697,312	63335,479	64021,944	64353,941	64701,838	65061,879	
1.1.1.	Из поверхностных источников (приобретено у контрагента)	тыс. куб. м	61300,321	38642,772	39289,391	44936,007	36718,447	41912,838	42495,984	58593,438	41185,191	58593,438	63242,242	63924,880	64255,027	64600,985	64959,019	
1.1.1.1.	В том числе транспортировка технической воды (на перемычку К-9)	тыс. куб. м	44018,483	22223,810	23210,854	24575,455	20056,989	20355,979	22179,348	37874,523	18371,271	37874,523	41756,662	41756,662	41756,662	41756,662	41756,662	
1.1.2.	Из подземных источников, в том числе:	тыс. куб. м	156,906	139,971	102,082	137,560	92,916	119,592	88,092	103,874	70,312	103,874	93,237	97,064	98,914	100,853	102,860	
1.1.2.1.	Мкр Юго-Восточный	тыс. куб. м	151,145	134,154	96,992	134,895	84,304	117,370	85,800	100,357	66,939	100,357	88,713	92,540	94,390	96,329	98,336	
1.1.2.2.	5155 километр ВСЖД (далее – дер. Совхозная)	тыс. куб. м	2,550		2,103													
1.1.2.3.	6-й поселок	тыс. куб. м	3,211	5,817	2,987	2,665	8,612	2,222	2,292	3,517	3,373	3,517	4,524	4,524	4,524	4,524	4,524	
1.2.	Объем воды, прошедшей водоподготовку (поданной на водоочистные сооружения (далее – ВОС)), в том числе:	тыс. куб. м	14135,493	12228,369	12317,582	15709,082	12041,329	16364,878	15188,390	15582,031	17089,761	15582,031	15822,165	16504,803	16834,950	17180,908	17538,942	
1.2.1.	Потребление на собственные технологические нужды ВОС	тыс. куб. м	179,319	259,018	201,119	740,769	255,056	853,670	716,216	628,435	891,483	628,435	638,120	665,651	678,966	692,919	707,359	
1.3.	Объем технической воды, поданной в сеть	тыс. куб. м	3148,895	4190,593	3763,058	4651,470	4620,129	5191,981	5128,246	5136,884	5724,159	5136,88	5663,415	5663,415	5663,415	5663,415	5663,415	
1.4.	Объем питьевой воды, поданной в сеть (с ВОС и скважин мкр Юго-Восточный и 6-го поселка)	тыс. куб. м	14110,531	12109,322	12216,442	15105,873	11879,189	15630,800	14560,266	15057,470	16268,590	15057,470	15277,282	15936,216	16254,898	16588,842	16934,443	
2.	Приготовление горячей воды																	
3.	Транспортировка питьевой воды																	
3.1.	Объем воды, поступившей в сеть:	тыс. куб. м	14110,531	12109,322	12216,442	15105,873	11879,189	15630,800	14560,266	15057,470	16268,590	15057,470	15277,282	15936,216	16254,898	16588,842	16934,443	
3.1.1.	Из собственных источников	тыс. куб. м	14110,531	12109,322	12216,442	15105,873	11879,189	15630,800	14560,266	15057,470	16268,590	15057,470	15277,282	15936,216	16254,898	16588,842	16934,443	
3.2.	Потери воды	тыс. куб. м	2849,522	1614,506	2466,500	3557,446	2398,408	3371,128	2939,718	3647,337	3284,628	3647,337	3084,483	3743,417	4062,099	4396,043	4741,644	
3.3.	Потребление на собственные нужды	тыс. куб. м	188,319	265,901	207,321	748,629	261,939	900,919	724,076	756,203	938,732	756,203	765,888	793,419	806,734	820,687	835,127	
3.4.	Объем воды, отпущенной из сети	тыс. куб. м	11252,009	10487,933	9743,740	11540,567	9473,898	12212,423	11612,688	11282,365	12936,713	11282,365	12065,031	12065,031	12065,031	12065,031	12065,031	
3.5.	Передано на другие территории, дифференцированные по тарифу	тыс. куб. м																
4.	Транспортировка технической воды (реализация технической воды, поднятой насосными станциями МУП АГО «Ангарский Водоканал»)																	
4.1.	Объем воды, поступившей в сеть	тыс. куб. м	3148,895	4190,593	3763,058	4651,470	4620,129	5191,981	5128,246	5136,884	5724,159	5136,884	5663,415	5663,415	5663,415	5663,415	5663,415	
4.1.1.	В том числе на нужды дер. Совхозная	тыс. куб. м	2,550		2,103													
4.2.	Потери воды	тыс. куб. м	1,530		1,882													
4.3.	Потребление на собственные нужды	тыс. куб. м																
4.4.	Объем воды, отпущенной из сети	тыс. куб. м	3147,365	4190,593	3761,176	4651,470	4620,129	5191,981	5128,246	5136,884	5724,159	5136,884	5663,415	5663,415	5663,415	5663,415	5663,415	
5.	Транспортировка технической воды на перемычку К-9 (для ООО «Байкальская энергетическая компания»)																	
5.1.	Объем воды, поступившей в сеть (от других операторов)	тыс. куб. м	44018,483	22223,810	23210,854	24575,455	20056,989	20355,979	22179,348	37874,523	18371,271	37874,523	41756,662	41756,662	41756,662	41756,662	41756,662	
5.2.	Потери воды	тыс. куб. м																
5.3.	Потребление на собственные нужды	тыс. куб. м																
5.4.	Объем воды, отпущенной из сети	тыс. куб. м	44018,483	22223,810	23210,854	24575,455	20056,989	20355,979	22179,348	37874,523	18371,271	37874,523	41756,662	41756,662	41756,662	41756,662	41756,662	
6.	Отпуск питьевой воды	тыс. куб. м																
6.1.	Объем воды, отпущенной абонентам:	тыс. куб. м	11252,009	10487,933	9743,740	11540,567	9473,898	12212,423	11612,688	11282,365	12936,713	11282,365	12065,031	12065,031	12065,031	12065,031	12065,031	
6.1.1.	По приборам учета, в том числе:	тыс. куб. м	9011,563	8216,100	8713,791	9133,792	8157,237	9949,937	9414,397	8934,421	10719,885	8934,421	9662,321	9662,321	9662,321	9662,321	9662,321	
6.1.1.1.	Населению	тыс. куб. м	4908,080	5193,224	5805,971	5858,653	5422,467	5878,877	6459,165	5879,775	6349,349	5879,775	6407,510	6407,510	6407,510	6407,510	6407,510	
6.1.1.2.	Бюджетным организациям	тыс. куб. м	618,059	670,657	655,413	587,821	611,893	581,817	529,928	559,751	524,517	559,751	504,763	504,763	504,763	504,763	504,763	

1	2	3	4	5	6	7	8	9	10	11	12	13	14	15	16	17	18
6.1.1.3.	Прочим потребителям (кроме населения)	тыс. куб. м	3485,424	2352,219	2252,407	2687,318	2122,877	3489,243	2425,304	2494,895	3846,019	2494,895	2750,048	2750,048	2750,048	2750,048	2750,048
6.1.2.	По нормативам, в том числе:	тыс. куб. м	2237,883	2265,599	1027,565	2405,116	1309,788	2260,044	2196,462	2343,841	2214,136	2343,841	2398,186	2398,186	2398,186	2398,186	2398,186
6.1.2.1.	Населению	тыс. куб. м	2133,196	2241,289	1006,289	2379,147	1287,181	2227,800	2172,446	2325,817	2179,189	2325,817	2378,748	2378,748	2378,748	2378,748	2378,748
6.1.2.2.	Бюджетным организациям	тыс. куб. м	57,819	6,837	7,344	5,938	6,837	5,877	5,938	4,229	5,877	4,229	4,229	4,229	4,229	4,229	4,229
6.1.2.3.	Прочим потребителям (кроме населения)	тыс. куб. м	46,868	17,473	13,932	20,031	15,770	26,367	18,078	13,795	29,070	13,795	15,209	15,209	15,209	15,209	15,209
6.1.3.	Для гарантирующей организации в 6-м поселке	тыс. куб. м	2,563	6,234	2,384	1,659	6,873	2,442	1,829	4,103	2,692	4,103	4,524	4,524	4,524	4,524	4,524
6.2.	Для приготовления горячей воды	тыс. куб. м															
6.3.	При дифференциации тарифов по объему	тыс. куб. м															
6.4.	По абонентам	тыс. куб. м	11252,009	10487,933	9743,740	11540,567	9473,898	12212,423	11612,688	11282,365	12936,713	11282,365	12065,031	12065,031	12065,031	12065,031	12065,031
6.4.1.	Другим организациям, осуществляющим водоснабжение (гарантирующей организации в 6-м поселке)	тыс. куб. м	2,563	6,234	2,384	1,659	6,873	2,442	1,829	4,103	2,692	4,103	4,524	4,524	4,524	4,524	4,524
6.4.2.	Собственным абонентам, в том числе:	тыс. куб. м	11249,446	10481,699	9741,356	11538,908	9467,025	12209,981	11610,859	11278,262	12934,021	11278,262	12060,507	12060,507	12060,507	12060,507	12060,507
6.4.2.1.	Организациям, непосредственно не присоединенным к сетям МУП АГО «Ангарский Водоканал», осуществляющим транспортировку питьевой воды, и абонентам, присоединенным к сетям водоснабжения транзитных организаций	тыс. куб. м	206,941	200,424	226,876	196,055	195,321	190,824	188,912	162,004	173,991	162,004	135,167	135,167	135,167	135,167	135,167
6.4.2.1.1.	Абонентам, присоединенным к сетям АО «Ангарский электролизный химический комбинат»	тыс. куб. м	15,336	13,294	12,190	13,384	13,450	12,840	13,156	11,877	13,360	11,877	11,031	11,031	11,031	11,031	11,031
6.4.2.1.2.	Передано от АО «Ангарский электролизный химический комбинат» ТЭЦ-10 ООО «Байкальская энергетическая компания», в том числе:	тыс. куб. м	168,369	168,985	195,789	163,402	164,884	163,625	157,476	137,547	147,672	137,547	124,136	124,136	124,136	124,136	124,136
6.4.2.1.2.1.	Собственные нужды ТЭЦ-10 ООО «Байкальская энергетическая компания»	тыс. куб. м	64,937	67,845	78,137	75,518	65,181	93,750	78,121	56,614	84,610	56,614	51,094	51,094	51,094	51,094	51,094
6.4.2.1.2.2.	Абонентам, присоединенным к сетям ТЭЦ-10 ООО «Байкальская энергетическая компания»	тыс. куб. м	103,432	101,140	117,652	87,884	99,703	69,875	79,355	80,933	63,062	80,933	73,042	73,042	73,042	73,042	73,042

1	2	3	4	5	6	7	8	9	10	11	12	13	14	15	16	17	18
6.4.2.1.3.	Абонентам, присоединенным к сетям ОАО «Рос сийские железные дороги»	тыс. куб. м	23,236	18,145	18,897	19,269	16,987	14,359	18,280	12,580	12,959	12,580	0,000	0,000	0,000	0,000	0,000
6.4.2.2.	Абонентам, непосредственно присоединенным к сетям водоснабжения МУП АГО «Ангарский Водоканал»	тыс. куб. м	11042,505	10281,275	9514,480	11342,853	9271,704	12019,157	11421,947	11116,258	12760,030	11116,258	11925,340	11925,340	11925,340	11925,340	11925,340
7.	Отпуск технической воды																
7.1.	Объем воды, отпущенной абонентам	тыс. куб. м	3147,365	4190,593	3761,176	4651,470	4620,129	5191,981	5128,246	5136,884	5724,159	5136,884	5663,415	5663,415	5663,415	5663,415	5663,415
7.2.	По абонентам	тыс. куб. м															
7.2.1.	Собственным абонентам	тыс. куб. м	3147,365	4190,593	3761,176	4651,470	4620,129	5191,981	5128,246	5136,884	5724,159	5136,884	5663,415	5663,415	5663,415	5663,415	5663,415
7.2.1.1.	ТЭЦ-9 ООО «Байкальская энергетическая компания»	тыс. куб. м	3146,345	4190,593	3760,955	4651,470	4620,129	5191,981	5128,246	5136,884	5724,159	5136,884	5663,415	5663,415	5663,415	5663,415	5663,415
7.2.1.2.	Дер. Совхозная	тыс. куб. м	1,020		0,221					0,000		0,000	0,000	0,000	0,000	0,000	0,000
8.	Транспортировка технической воды (на перемычку К-9)	тыс. куб. м	44018,483	22223,810	23210,854	24575,455	20056,989	20355,979	22179,348	37874,523	18371,271	37874,523	41756,662	41756,662	41756,662	41756,662	41756,662
9.	Объем воды, отпускаемой новым абонентам	тыс. куб. м															
9.1.	Увеличение отпуска питьевой воды в связи с подключением абонентов	тыс. куб. м															
9.2.	Снижение отпуска питьевой воды в связи с прекращением водоснабжения	тыс. куб. м															
10.	Изменение объема отпуска питьевой воды в связи с изменением нормативов потребления и установкой приборов учета	тыс. куб. м															
11.	Темп изменения потребления воды:																
11.1.	Питьевой	%	-9,11	-2,86	-9,75	10,04	-9,67	5,82	0,62	-7,62	5,93		6,94				
11.2.	Технической	%	1,34	13,52	1,89	11,00	10,25	11,62	10,25	-1,06	10,25		10,25				
11.3.	Транспортировка технической воды	%	10,25	-13,08	-9,22	10,58	-9,75	-17,17	-9,75	86,06	-9,75		10,25				

1.2. Баланс водоотведения

№	Наименование	Единица измерения	Отчет об исполнении производственной программы за истекший период регулирования										Величина показателя на каждый год долгосрочного периода регулирования
			Истекший 2019 год (i-5)		Истекший 2020 год (i-4)		Истекший 2021 год (i-3)		Истекший 2022 год (i-2)		Текущий 2023 год (i-1)		Очередной 2024 год (i) и 2025-2028 годы
			план	факт	план	факт	план	факт	план	факт	план	ожидаемое.	план

1	2	3	4	5	6	7	8	9	10	11	12	13	14
1.	Прием сточных вод всего, в том числе:	тыс. куб. м	29880,536	31432,735	30362,621	41194,297	39111,985	40593,490	41637,585	39273,891	41911,838	39273,891	41081,970
	В собственные сети	тыс. куб. м	21455,798	22230,005	21427,339	22245,824	20806,944	22588,950	22239,460	20807,782	22684,346	20807,782	21332,103
	В сети транзитных организаций	тыс. куб. м	90,080	85,030	83,408	86,534	85,002	82,317	85,844	70,581	81,220	70,581	48,972
	В сети, эксплуатируемые Управлением охраны окружающей среды, водоснабжения и водоотведения АО «Ангарская нефтехимическая компания» (далее – УООСВ и В АО «АНХК»)	тыс. куб. м	8334,658	9117,700	8851,874	18861,939	18220,039	17922,223	19312,281	18395,528	19146,272	18395,528	19700,895
1.1.	Объем сточных вод, принятых у абонентов	тыс. куб. м	23135,618	24734,009	22845,597	34936,913	32413,259	33255,065	35380,201	34437,603	34573,413	34437,603	36246,522
1.1.1.	В пределах норматива по объему	тыс. куб. м											
1.1.2.	Сверх норматива по объему	тыс. куб. м											
1.2.	По категориям сточных вод:	тыс. куб. м											
1.2.1.	Жидких бытовых отходов	тыс. куб. м											
1.2.2.	Поверхностных сточных вод	тыс. куб. м	4856,781	5325,152	4815,557	15626,375	14165,964	14857,329	16392,184	15501,913	16380,205	15501,913	17089,407
1.2.2.1.	От абонентов, которым установлены тарифы	тыс. куб. м	4856,781	5325,152	4815,557	15626,375	14165,964	14857,329	16392,184	15501,913	16380,205	15501,913	17089,407
1.2.2.2.	От других абонентов	тыс. куб. м											
1.2.3.	У нормируемых абонентов	тыс. куб. м											
1.2.4.	У многоквартирных домов и приравненных к ним	тыс. куб. м	11577,461	12414,907	10969,084	13079,971	11204,454	12345,087	13276,721	13213,161	12500,656	13213,161	13816,273
1.2.5.	У прочих абонентов, в том числе:	тыс. куб. м	6701,376	6993,950	7060,956	6230,567	7042,841	6052,649	5711,296	5722,529	5692,552	5722,529	5340,842
1.2.5.1.	У бюджетных организаций всего, в том числе:	тыс. куб. м	1494,921	1377,674	1317,374	1224,120	1198,322	1143,018	1103,214	1048,514	1031,573	1048,514	946,284
1.2.5.1.1.	Расположенных на территории города Ангарска	тыс. куб. м	1254,949	1180,389	1132,786	1023,445	1074,592	940,590	923,659	837,790	848,882	837,790	756,105
1.2.5.1.2.	Расположенных на территории, водоотведение с которой осуществляет УООСВ и В АО «АНХК»	тыс. куб. м	239,972	197,285	184,588	200,675	123,730	202,428	179,555	210,724	182,691	210,724	190,179
1.2.5.2.	У прочих потребителей всего, в том числе:	тыс. куб. м	5206,455	5616,276	5743,582	5006,447	5844,519	4909,631	4608,082	4674,015	4660,979	4674,015	4394,558
1.2.5.2.1.	Расположенных на территории города Ангарска	тыс. куб. м	1968,550	2021,013	1891,853	1971,558	1914,174	2047,165	1867,540	1991,124	2077,603	1991,124	1973,249
1.2.5.2.2.	Расположенных на территории, водоотведение с которой осуществляет УООСВ и В АО «АНХК»	тыс. куб. м	3237,905	3595,263	3851,729	3034,889	3930,345	2862,466	2740,542	2682,891	2583,376	2682,891	2421,309
1.3.	По абонентам	тыс. куб. м	23135,618	24734,009	22845,597	34936,913	32413,259	33255,065	35380,201	34437,603	34573,413	34437,603	36246,522
1.3.1.	От абонентов, присоединенных к сетям водоотведения других организаций, осуществляющих водоотведение, в том числе:	тыс. куб. м	8334,658	9117,700	8851,874	18861,939	18220,039	17922,223	19312,281	18395,528	19146,272	18395,528	19700,895
1.3.1.1.	Хозяйственно-бытовые стоки абонентов, присоединенных к сетям, эксплуатируемым УООСВ и В АО «АНХК»	тыс. куб. м	3477,877	3792,548	4036,317	3235,564	4054,075	3064,894	2920,097	2893,615	2766,067	2893,615	2611,488
1.3.1.2.	Поверхностные стоки абонентов, присоединенных к сетям, эксплуатируемым УООСВ и В АО «АНХК»	тыс. куб. м	4856,781	5325,152	4815,557	15626,375	14165,964	14857,329	16392,184	15501,913	16380,205	15501,913	17089,407
1.3.2.	От абонентов, присоединенных к сетям водоотведения организаций, осуществляющих транспортировку сточных вод, в том числе:	тыс. куб. м	90,080	85,030	83,408	86,534	85,002	82,317	85,844	70,581	81,220	70,581	48,972
1.3.2.1.	Хозяйственно-бытовые стоки абонентов, присоединенных к сетям, эксплуатируемым АО «Ангарский электролизный химический комбинат»	тыс. куб. м	23,304	19,997	19,850	18,229	19,369	19,413	16,539	17,699	19,077	17,699	16,405
1.3.2.2.	Хозяйственно-бытовые стоки абонентов, присоединенных к сетям, эксплуатируемым ТЭЦ-10 ООО «Байкальская энергетическая компания»	тыс. куб. м	29,044	34,706	34,025	38,299	38,263	33,281	42,225	33,216	34,398	33,216	32,567
1.3.2.3.	Хозяйственно-бытовые стоки абонентов, присоединенных к сетям, эксплуатируемым ОАО «Российские железные дороги»	тыс. куб. м	37,732	30,327	29,533	30,006	27,370	29,623	27,080	19,666	27,745	19,666	0,000
1.3.3.	От абонентов, непосредственно присоединенных к сетям водоотведения МУП АГО «Ангарский Водоканал»	тыс. куб. м	14710,880	15531,279	13910,315	15988,440	14108,218	15250,525	15982,076	15971,494	15345,921	15971,494	16496,655
1.4.	Неучтенный приток сточных вод	тыс. куб. м	6744,918	6698,726	7517,024	6257,384	6698,726	7338,425	6257,384	4836,288	7338,425	4836,288	4835,448
1.4.1.	Организованный приток (собственные стоки МУП АГО «Ангарский Водоканал»)	тыс. куб. м	9,970	11,317	9,402	10,074	11,317	11,390	10,074	12,230	11,390	12,230	11,390
1.4.2.	Неорганизованный приток	тыс. куб. м	6734,948	6687,409	7507,622	6247,310	6687,409	7327,035	6247,310	4824,058	7327,035	4824,058	4824,058
1.5.	Поступило с территорий, дифференцированных по тарифу	тыс. куб. м											
2.	Объем транспортируемых сточных вод, всего, в том числе:	тыс. куб. м	21545,878	22315,035	21510,747	22332,358	20891,946	22671,267	22325,304	20878,363	22765,566	20878,363	21381,075
	От мкр Юго-Восточный	тыс. куб. м	785,149	736,136	750,130	748,988	664,363	666,296	718,650	596,821	602,111	596,821	538,631
2.1.	На собственные очистные сооружения	тыс. куб. м											
2.2.	Другим организациям	тыс. куб. м	21545,878	22315,035	21510,747	22332,358	20891,946	22671,267	22325,304	20878,363	22765,566	20878,363	21381,075
3.	Объем сточных вод, поступивших на очистные сооружения	тыс. куб. м											
4.	Объем обезвоженного осадка сточных вод	тыс. куб. м											
5.	Темп изменения объема отводимых сточных вод (без неорганизованного притока)	%	-9,39	0,07	-7,57	41,25	31,05	-4,81	1,27	3,56	3,96		9,00

2. План мероприятий по повышению эффективности регулируемой деятельности

№ п/п	Наименование мероприятия	Количество, единиц	Финансовые потребности на реализацию мероприятия, тыс. руб. (без учета НДС)	В том числе с учетом графика (срока) реализации мероприятия в течение регулируемого периода					Источник финансирования	Ожидаемый эффект
				2024 год	2025 год	2026 год	2027 год	2028 год		Наименование показателя

1	2	3	4	5	6	7	8	9	10	11
Водоснабжение										
Повышение эффективности регулируемой деятельности										
1.	Оснащение камеры ВК-5 на территории насосной станции (НС) 811 прибором учета, направление АО «АЭХК»	1	438,16	438,16					Амортизация	Учет воды, потребляемой АО «АЭХК»
2.	Внедрение системы диспетчерского контроля на скважине № 18	1	1 142,26			1 142,26			Амортизация	Осуществление дистанционного контроля оборудования
3.	Замена поворотных затворов Ду-800 Н 1, 2 в НС первого подъема (с электроприводом)	2	2 533,02	1 240,46	1 292,56				Амортизация	Снижение доли физически изношенного оборудования
4.	Оснащение фильтровальных сооружений водоочистных сооружений (ВОС) приборами учета расхода воды	4	1 856,58	1 083,17	773,41				Амортизация	Снижение доли физически изношенного оборудования
5.	Замена уровнемеров на фильтрованных сооружениях и приемном резервуаре шламовой НС ВОС	4	148,14			148,14			Амортизация	Снижение доли физически изношенного оборудования
6.	Приобретение автомобиля ГАЗ-А22R32	2	6 576,41			3 223,73	3 352,68		Амортизация	Снижение доли физически изношенного оборудования
7.	Приобретение самосвала КАМАЗ-61115-6058-48	1	6 043,10		6 043,10				Амортизация	Снижение доли физически изношенного оборудования
8.	Приобретение автомобиля КО-522М (откачка воды из колодцев)	1	5 026,61		5 026,61				Амортизация	Снижение доли физически изношенного оборудования
9.	Приобретение катка двухвальцового вибрационного 1,5 т	1	2 507,35			2 507,35			Амортизация	Снижение доли физически изношенного оборудования
10.	Приобретение вибротрамбовки для экскаватора UMG TLB935	1	242,02			242,02			Амортизация	Снижение доли физически изношенного оборудования
11.	Приобретение программного продукта ЛИС (лабораторная информационная система) для целей внутрилабораторного контроля воды питьевой	1	199,21	199,21					Амортизация	Автоматизация документооборота, повышение производительности труда структурного подразделения
12.	Приобретение парового стерилизатора типа ГК-100-3	1	926,27				926,27		Амортизация	Снижение доли физически изношенного оборудования
13.	Приобретение ламинарного шкафа (бокса)	1	464,68			464,68			Амортизация	Выполнение требований введенного в 2021 году СанПиН 3.3686-21 для работы с патогенными биологическими агентами
14.	Замена электромагнитного расходомера НС Шламовая на ультразвуковой. Приобретение и установка ультразвуковых расходомеров на ПТС2 и ПТС3	3	1 369,55	438,16	456,56	474,83			Амортизация	Снижение доли физически изношенного оборудования
15.	Приобретение и установка ультразвукового расходомера на ПТС1	1	814,29			814,29			Амортизация	Снижение доли физически изношенного оборудования
16.	Приобретение резервного радиоканала связи для оборудования повысительных насосных станций (ПВНС)	10	1 422,66				1 422,66		Амортизация	Повышение технологической надежности объекта
17.	Замена шкафа силового и диспетчерского контроля (ШСДК) ПВНС-18	1	1 054,05	1 054,05					Амортизация	Снижение доли физически изношенного оборудования
18.	Замена сетей с полным физическим износом: ул. Горького, инв. № 30796, трубопровод Ду-150 мм от ул. К. Маркса до ул. Мира – 422 м; ул. Горького, инв. № 30339, трубопровод Ду-150 мм от ул. Ворошилова до ул. К. Маркса – 880 м	1 302 м	9 333,61	9 333,61					Амортизация	Снижение доли физически изношенных сетей
19.	Замена сетей с полным физическим износом по ул. Горького, инв. № 30435, трубопровод Ду-300 мм от ул. Ворошилова до ул. Окружная (с заменой колодцев)	680 м	13 293,11		13 293,11				Амортизация	Снижение доли физически изношенных сетей
20.	Замена сетей с полным физическим износом: ул. Московская, инв. № 30808, стальной трубопровод Ду-200 мм от ул. Кирова до ул. Ленина – 658 м; ул. Московская, инв. № 30808, стальной трубопровод Ду-200 мм от ул. Ленина до ул. Горького – 460 м	1 118 м	19 499,37					19 499,37	Амортизация	Снижение доли физически изношенных сетей
21.	Замена сетей с полным физическим износом: ул. Московская, инв. № 30808, стальной трубопровод Ду-200 мм от ул. Горького до ул. Файзулина – 385 м; ул. Ворошилова, инв. № 30148, трубопровод Ду-150 мм от ул. Горького до ул. Файзулина – 385 м	770 м	9 567,16				9 567,16		Амортизация	Снижение доли физически изношенных сетей
22.	Замена сетей с полным физическим износом: ул. Советская, инв. № 30823, чугунный трубопровод Ду-100 мм от ул. Глинки до ул. Горького (аварийный) – 270 м; ул. Советская, инв. № 30823, стальной трубопровод Ду-150 мм от ул. Горького до ул. Файзулина – 383 м	653 м	4 684,23			4 684,23			Амортизация	Снижение доли физически изношенных сетей
23.	Замена трассопоискового комплекта RD8200 с генератором Tx-10	1	772,82	772,82					Амортизация	Снижение доли физически изношенного оборудования
24.	Замена станции гидравлической МС-20-13БА «RUGIDRO»	1	1 408,99					1 408,99	Амортизация	Снижение доли физически изношенного оборудования
25.	Замена комплекта подключения гидро инструмента к МС-20А «RUGIDRO» (12 м)	1	157,33					157,33	Амортизация	Снижение доли физически изношенного оборудования
26.	Замена молотка отбойного МГЗ-40-2 «RUGIDRO»	1	421,59					421,59	Амортизация	Снижение доли физически изношенного оборудования
27.	Замена насоса погружного НП 80 20-А «RUGIDRO»	1	489,67					489,67	Амортизация	Снижение доли физически изношенного оборудования
28.	Приобретение аналитических весов (производства «СартоГосмСЕ224-С200г со встроенной калибровкой»)	1	117,79			117,79			Амортизация	Снижение доли физически изношенного оборудования
29.	Приобретение стерилизатора парового	1	105,50	105,50					Амортизация	Замена стерилизатора парового ГК-100-3М 2001 года выпуска. Снижение доли физически изношенного оборудования
30.	Приобретение термостата для определения БПК (АТ-2 или аналог)	1	102,91	102,91					Амортизация	Снижение доли физически изношенного оборудования
31.	Приобретение системы поиска утечек PipeMic M (KIT PM-001-15 PipeMic M)	1	862,70			862,70			Амортизация	Снижение доли физически изношенного оборудования
32.	Приобретение экскаватора UMG TLB-935	1	11 617,05			11 617,05			Амортизация	Снижение доли физически изношенного оборудования
33.	Приобретение системы хранения данных для информационной системы управления системами водоснабжения и водоотведения	1	4 122,30				4 122,30		Амортизация	Снижение доли физически изношенного и морально устаревшего оборудования
34.	Приобретение высокоскоростных коммутаторов для увеличения производительности серверных систем	2	741,74	741,74					Амортизация	Снижение доли физически изношенного и морально устаревшего оборудования
35.	Приобретение автомобиля высокой проходимости (4ВД) (замена УАЗ гос. № Е727ТР на ГАЗ 22177 «Баргузин»)	1	1 567,80	1 567,80					Амортизация	Снижение доли физически изношенного оборудования
36.	Приобретение вагона-дома модели САВА 6*2,8 м, «Жилой на 4 человека» (на раме). Спецификация 4	2	1 876,15			919,68	956,47		Амортизация	Снижение доли физически изношенного оборудования
	Итого мероприятия по повышению эффективности регулируемой деятельности		113 506,18	17 077,59	26 885,35	27 218,75	20 347,54	21 976,95		

1	2	3	4	5	6	7	8	9	10	11
Водоснабжение										
Энергосбережение и повышение энергетической эффективности										
37.	Замена насосных агрегатов № 1, № 4 на НС первого подъема	2	17 781,66		8 368,38			9 413,28	Амортизация	Снижение доли физически изношенного оборудования. Экономия электроэнергии
38.	Замена насосного агрегата № 5 на НС второго подъема	1	7 593,33	7 593,33					Амортизация	Снижение доли физически изношенного оборудования. Экономия электроэнергии
39.	Замена насосного оборудования ПВНС-18 с внедрением установки повышения давления WILO (COR-4 MVI 1603/SKw-EB-R)	1	2 293,60				2 293,60		Амортизация	Снижение доли физически изношенного оборудования. Экономия электроэнергии
	Итого мероприятия по энергосбережению и повышению энергетической эффективности		27 668,59	7 593,33	8 368,38	0,00	2 293,60	9 413,28		
	Итого мероприятия по повышению эффективности регулируемой деятельности, энергосбережению и повышению энергетической эффективности по водоснабжению		141 174,77	24 670,92	35 253,73	27 218,75	22 641,14	31 390,23		
	Мероприятия по текущему и капитальному ремонту системы водоснабжения		292 064,61	54 969,93	56 705,88	58 384,37	60 112,55	61 891,88	Текущие расходы, в том числе:	Поддержание объектов основных средств в работоспособном состоянии
			11 360,15	2 138,11	2 205,63	2 270,92	2 338,14	2 407,35	Текущий ремонт	
			280 704,46	52 831,82	54 500,25	56 113,45	57 774,41	59 484,53	Капитальный ремонт	
	Всего по водоснабжению		433 239,38	79 640,85	91 959,61	85 603,12	82 753,69	93 282,11		
Водоотведение										
Повышение эффективности регулируемой деятельности										
40.	Приобретение автомобиля КО-524 (откачка иловых отложений из колодцев)	1	6 818,81	6 818,81					Амортизация	Снижение доли физически изношенного оборудования
41.	Приобретение дизельной мотопомпы Atlas Copco R 150WP	1	1 792,70			1 792,70			Амортизация	Снижение доли физически изношенного оборудования
42.	Приобретение анализатора нефтепродуктов КН-2м	1	356,41				356,41		Амортизация	Проведение анализа сточных вод предприятий органического синтеза (АО АЗП, АО АЗКиОС) по показателю «нефтепродукты» согласно ПНД Ф 14.1:2:4.5-95
43.	Замена ШСДК канализационной насосной станции (КНС) «Восточная»	1	3375,19				3375,19		Амортизация	Снижение доли физически изношенного оборудования
44.	Замена уровнемеров каналов в приемном резервуаре КНС «Восточная»	4	372,60				372,60		Амортизация	Повышение технологической надежности объекта
45.	Замена ШСДК с контроллерами siemens s300 на КНС с применением отечественных комплектующих	15	25 720,08	4 741,19	4 940,32	5 137,93	5 343,45	5 557,19	Амортизация	Снижение доли физически изношенного оборудования
46.	Замена щита силового управления (ЩСУ) КНС «Яблонька»	1	159,70			159,70			Амортизация	Снижение доли физически изношенного оборудования
47.	Замена частотных преобразователей на КНС «Южная»	1	1 604,60				1 604,60		Амортизация	Повышение технологической надежности объекта
48.	Приобретение электроанализатора АКЭ-2100	1	136,64	136,64					Амортизация	Снижение доли физически изношенного оборудования
49.	Приобретение тросового разрушителя труб PUNCHER CRASH 60	1	2 664,35				2 664,35		Амортизация	Снижение доли физически изношенного оборудования
50.	Приобретение системы телеинспекции, проталкиваемой Flexiprobe	1	701,27	701,27					Амортизация	Снижение доли физически изношенного оборудования
51.	Приобретение автомобиля КО-514 на шасси КАМАЗ-43253 (промывка сетей канализации)	2	12 750,73	6 119,33		6 631,40			Амортизация	Снижение доли физически изношенного оборудования
52.	Замена сетей с полным физическим износом. Напорный коллектор от КНС-4, инв. № 32622	840 м	12 499,43	12 499,43					Амортизация	Снижение доли физически изношенного оборудования
53.	Замена сетей с полным физическим износом, по адресу: 49 квартал, инв. № 30532, материал труб-керамика, Ду-160 мм	1 360 м	15 663,10		15 663,10				Амортизация	Снижение доли физически изношенных сетей
54.	Замена сетей с полным физическим износом, по адресу: 73 квартал, инв. № 30363, № 30366, № 30401, № 30797, материал труб-керамика, Ду-160 мм	1 120 м	13 414,99			13 414,99			Амортизация	Снижение доли физически изношенных сетей
55.	Замена сетей с полным физическим износом, по адресу: 72 квартал, инв. № 30869, № 30989, № 30134, № 30399, материал труб-керамика, Ду-160 мм	1 320 м	16 442,94				16 442,94		Амортизация	Снижение доли физически изношенных сетей
56.	Замена сетей с полным физическим износом, по адресам:100 квартал, инв. № 30516, № 30799, № 30839, № 30850, № 30875 материал труб-керамика, Ду-160 мм – 570 м; 102 квартал, инв. № 30384, № 30873 материал труб-керамика, Ду-160 мм – 450 м	1 020 м	13 214,15					13 214,15	Амортизация	Снижение доли физически изношенных сетей
57.	Замена пневматических заглушающих перекрытий	3	3 723,28			1 192,75	1 240,46	1 290,07	Амортизация	Снижение доли физически изношенного и морально устаревшего оборудования
58.	Замена ферромагнитного люко- и металлоискателя MD 100	1	186,24	186,24					Амортизация	Снижение доли физически изношенного и морально устаревшего оборудования
59.	Приобретение системы капиллярного электрофореза «Капель-104Т»	1	1 603,91			1 603,91			Амортизация	Выполнение анализа сточных и природных вод на показатели «магний», «стронций», анализа дистиллированной воды на хлориды и сульфаты, проводимого в настоящий момент по договору в других аккредитованных лабораториях
	Итого мероприятия по повышению эффективности регулируемой деятельности		133 201,12	31 202,91	20 603,42	29 933,38	31 400,00	20 061,41		
Водоотведение										
Энергосбережение и повышение энергетической эффективности										
60.	Замена насосного оборудования канализационной насосной станции (КНС) «Южная», КНС «Восточная»	2	7 856,20					7 856,20	Амортизация	Снижение доли физически изношенного и морально устаревшего оборудования. Снижение количества потребляемой электроэнергии
61.	Замена насосного агрегата СД 80/32б в КНС-5б	1	769,51			769,51			Амортизация	Снижение доли физически изношенного и морально устаревшего оборудования. Снижение количества потребляемой электроэнергии
62.	Замена насосного агрегата СД 160/10 в КНС-12	3	2 670,21	831,66		901,25	937,30		Амортизация	Снижение доли физически изношенного и морально устаревшего оборудования. Снижение количества потребляемой электроэнергии
63.	Замена насосного агрегата СД 250/22,5б в КНС-13	2	1 768,96	831,66			937,30		Амортизация	Снижение доли физически изношенного и морально устаревшего оборудования. Снижение количества потребляемой электроэнергии
64.	Замена насосного агрегата СД 250/22,5б в КНС-94	2	1 768,96	831,66			937,30		Амортизация	Снижение доли физически изношенного и морально устаревшего оборудования. Снижение количества потребляемой электроэнергии
65.	Замена насосного агрегата в КНС-32	1	2 142,68		2 142,68				Амортизация	Снижение доли физически изношенного и морально устаревшего оборудования. Снижение количества потребляемой электроэнергии

1	2	3	4	5	6	7	8	9	10	11
66.	Замена насосного агрегата СД 80/18б в КНС-ТПК	1	769,51			769,51			Амортизация	Снижение доли физически изношенного и морально устаревшего оборудования. Снижение количества потребляемой электроэнергии
67.	Замена насосного агрегата СД 80/18б в КНС «Детская колония»	2	1 715,99		824,36		891,63		Амортизация	Снижение доли физически изношенного и морально устаревшего оборудования. Снижение количества потребляемой электроэнергии
68.	Замена насосного агрегата СД 80/18б в КНС-4а	2	1 072,51	514,72		557,79			Амортизация	Снижение доли физически изношенного и морально устаревшего оборудования. Снижение количества потребляемой электроэнергии
69.	Замена насосного агрегата СД 80/18б в КНС-4	2	1 068,78	492,05				576,73	Амортизация	Снижение доли физически изношенного и морально устаревшего оборудования. Снижение количества потребляемой электроэнергии
	Итого мероприятия по энергосбережению и повышению энергетической эффективности		21 603,31	3 501,75	2 967,04	2 998,06	3 703,53	8 432,93		
	Итого мероприятия по повышению эффективности регулируемой деятельности, энергосбережению и повышению энергетической эффективности по водоотведению		154 804,43	34 704,66	23 570,46	32 931,44	35 103,53	28 494,34		
	Мероприятия по текущему и капитальному ремонту системы водоотведения		369 790,60	69 598,86	71 796,79	73 921,97	76 110,06	78 362,92	Текущие расходы, в том числе:	Поддержание объектов основных средств в работоспособном состоянии
			7 005,18	1 318,46	1 360,09	1 400,35	1 441,80	1 484,48	Текущий ремонт	
			362 785,42	68 280,40	70 436,70	72 521,62	74 668,26	76 878,44	Капитальный ремонт	
	Всего по водоотведению		524 595,03	104 303,52	95 367,25	106 853,41	111 213,59	106 857,26		
	Итого мероприятия по повышению эффективности регулируемой деятельности, энергосбережению и повышению энергетической эффективности по водоснабжению и водоотведению		295 979,20	59 375,58	58 824,19	60 150,19	57 744,67	59 884,57	Амортизация	
	Мероприятия по текущему и капитальному ремонту систем водоснабжения и водоотведения		661 855,21	124 568,79	128 502,67	132 306,34	136 222,61	140 254,80	Текущие расходы, в том числе:	
			18 365,33	3 456,57	3 565,72	3 671,27	3 779,94	3 891,83	Текущий ремонт	
			643 489,88	121 112,22	124 936,95	128 635,07	132 442,67	136 362,97	Капитальный ремонт	
	Всего по водоснабжению и водоотведению		957 834,41	183 944,37	187 326,86	192 456,53	193 967,28	200 139,37		

3. Плановые значения показателей надежности, качества, энергетической эффективности объектов централизованной системы водоснабжения и водоотведения с расчетом эффективности производственной программы

№ п/п	Наименование показателя	Единица измерения	Фактическое значение показателя (2022 год)	Плановое значение показателя на каждый год долгосрочного периода регулирования, в том числе:					Расчет эффективности производственной программы
				2024 год	2025 год	2026 год	2027 год	2028 год	

1	2	3	4	5	6	7	8	9	10
Холодная питьевая вода (г. Ангарск, мкр Юго-Восточный)									
1.	Показатели качества воды								Сопоставление динамики изменения плановых значений показателей надежности, качества, энергетической эффективности и расходов на реализацию производственной программы позволяет сделать следующий вывод: стабильность показателей надежности, качества, энергетической эффективности объектов централизованной системы водоснабжения будет достигнута с учетом предусмотренных расходов на реализацию производственной программы в течение срока ее действия. Положительная динамика показателей энергетической эффективности будет достигнута при полном финансировании и реализации мероприятий, утвержденных в инвестиционной программе организации. Динамика изменения плановых значений показателей надежности, качества, энергетической эффективности и расходов на реализацию производственной программы (в части холодного питьевого водоснабжения) ожидается следующая: 1а: 0,98/0,93; 1,00/1,28; 0,97/1,01; 0,97/1,00; 0,97/1,02 1б: 0,97/0,93; 1,00/1,28; 0,97/1,01; 0,97/1,00; 0,97/1,02 2: 1,00/0,93; 1,00/1,28; 0,69/1,01; 0,99/1,00; 1,00/1,02 3а: 1,00/0,93; 1,16/1,28; 1,06/1,01; 1,06/1,00; 1,06/1,02 3в: 1,00/0,93; 0,98/1,28; 1,00/1,01; 1,00/1,00; 1,00/1,02 3г: 1,00/0,93; 1,00/1,28; 1,00/1,01; 1,00/1,00; 1,00/1,02
а)	доля проб питьевой воды, подаваемой с источников водоснабжения, водопроводных станций или иных объектов централизованной системы водоснабжения в распределительную водопроводную сеть, не соответствующих установленным требованиям, в общем объеме проб, отобранных по результатам производственного контроля качества питьевой воды	%	0,00 (0/1 717*100)	3,51*	3,51	3,41	3,31	3,21	
б)	доля проб питьевой воды в распределительной водопроводной сети, не соответствующих установленным требованиям, в общем объеме проб, отобранных по результатам производственного контроля качества питьевой воды	%	0,00 (0/1 608*100)	1,18*	1,18	1,15	1,12	1,09	
2.	Показатели надежности и бесперебойности централизованных систем водоснабжения								
	Количество перерывов в подаче воды, зафиксированных в местах исполнения обязательств организацией, осуществляющей холодное водоснабжение, по подаче холодной воды, возникших в результате аварий, повреждений и иных технологических нарушений на объектах централизованной системы холодного водоснабжения, принадлежащих организации, осуществляющей холодное водоснабжение, в расчете на протяженность водопроводной сети в год	ед./км	0,230 (96/417,8)	0,331*	0,230	0,228	0,228	0,228	
3.	Показатели эффективности использования ресурсов (показатели энергетической эффективности)								
а)	доля потерь воды в централизованных системах водоснабжения при транспортировке в общем объеме воды, поданной в водопроводную сеть	%	24,23 (3 647 337/ 15 053 953 *100)	20,19*	23,49	24,99	26,50	28,00	
в)	удельный расход электрической энергии, потребляемой в технологическом процессе подготовки питьевой воды, на единицу объема воды, отпускаемой в сеть	кВт*ч/ куб. м	0,358 (5 394 961/ 15 053 953)	0,366*	0,358	0,358	0,358	0,358	
г)	удельный расход электрической энергии, потребляемой в технологическом процессе транспортировки питьевой воды, на единицу объема воды, отпускаемой в сеть	кВт*ч/ куб. м	0,058 (874 745/ 15 053 953)	0,0545*	0,0545	0,0545	0,0545	0,0545	
Холодная питьевая вода (6-й поселок (воинские части № 25512 и № 58133)									
1.	Показатели качества воды								Сопоставление динамики изменения плановых значений показателей надежности, качества, энергетической эффективности и расходов на реализацию производственной программы позволяет сделать следующий вывод: стабильность показателей надежности, качества, энергетической эффективности объектов централизованной системы водоснабжения будет достигнута с учетом предусмотренных расходов на реализацию производственной программы в течение срока ее действия.
а)	доля проб питьевой воды, подаваемой с источников водоснабжения, водопроводных станций или иных объектов централизованной системы водоснабжения в распределительную водопроводную сеть, не соответствующих установленным требованиям, в общем объеме проб, отобранных по результатам производственного контроля качества питьевой воды	%	0,00 (0/4*100)	3,51*	3,51	3,41	3,31	3,21	
б)	доля проб питьевой воды в распределительной водопроводной сети, не соответствующих установленным требованиям, в общем объеме проб, отобранных по результатам производственного контроля качества питьевой воды	%	-	-	-	-	-	-	

1	2	3	4	5	6	7	8	9	10
2.	Показатели надежности и бесперебойности централизованных систем водоснабжения								Положительная динамика показателей энергетической эффективности будет достигнута при полном финансировании и реализации мероприятий, утвержденных в инвестиционной программе организации. Динамика изменения плановых значений показателей надежности, качества, энергетической эффективности и расходов на реализацию производственной программы (в части холодного питьевого водоснабжения) ожидается следующая: 1а: -/0,21; 1,00/3,42; 0,97/1,01; 0,97/1,01; 0,97/1,01 2: -/0,21; -/3,42; -/1,01; -/1,01; -/1,01 3а: -/0,21; -/3,42; -/1,01; -/1,01; -/1,01 3в, 3г: -/0,21; 1,00/3,42; 1,00/1,01; 1,00/1,01; 1,00/1,01
	Количество перерывов в подаче воды, зафиксированных в местах исполнения обязательств организацией, осуществляющей холодное водоснабжение, по подаче холодной воды, возникших в результате аварий, повреждений и иных технологических нарушений на объектах централизованной системы холодного водоснабжения, принадлежащих организации, осуществляющей холодное водоснабжение, в расчете на протяженность водопроводной сети в год	ед./км	0,00 (0/5,00)	0,00	0,00	0,00	0,00	0,00	
3.	Показатели эффективности использования ресурсов (показатели энергетической эффективности)								
а)	доля потерь воды в централизованных системах водоснабжения при транспортировке в общем объеме воды, поданной в водопроводную сеть	%	0,00	0,00	0,00	0,00	0,00	0,00	
в), г)	удельный расход электрической энергии, потребляемой в технологическом процессе подготовки и транспортировки питьевой воды, на единицу объема воды, отпускаемой в сеть	кВт*ч/ куб. м	5,754 (20,236/ 3,517)	5,754	5,754	5,754	5,754	5,754	
Холодная техническая вода									
1.	Показатели качества воды								Сопоставление динамики изменения плановых значений показателей надежности, качества, энергетической эффективности и расходов на реализацию производственной программы позволяет сделать следующий вывод: стабильность показателей надежности, качества, энергетической эффективности объектов централизованной системы водоснабжения будет достигнута с учетом предусмотренных расходов на реализацию производственной программы в течение срока ее действия. Динамика изменения плановых значений показателей надежности, качества, энергетической эффективности и расходов на реализацию производственной программы (в части технического водоснабжения) ожидается следующая: 2: -/1,16; -/1,21; -/1,09; -/1,03; -/0,98 3а: 0,00/1,16; -/1,21; -/1,09; -/1,03; -/0,98 3в, 3г: 0,85/1,16; 0,99/1,21; 1,00/1,09; 0,97/1,03; 0,98/0,98
2.	Показатели надежности и бесперебойности централизованных систем водоснабжения								
	Количество перерывов в подаче воды, зафиксированных в местах исполнения обязательств организацией, осуществляющей холодное водоснабжение, по подаче холодной воды, возникших в результате аварий, повреждений и иных технологических нарушений на объектах централизованной системы холодного водоснабжения, принадлежащих организации, осуществляющей холодное водоснабжение, в расчете на протяженность водопроводной сети в год	ед./км	0,00 (0/12,5)	0,00	0,00	0,00	0,00	0,00	
3.	Показатели эффективности использования ресурсов (показатели энергетической эффективности)								
а)	доля потерь воды в централизованных системах водоснабжения при транспортировке в общем объеме воды, поданной в водопроводную сеть	%	0,00 (0/5 136 884 *100)	0,00	0,00	0,00	0,00	0,00	
в), г)	удельный расход электрической энергии, потребляемой в технологическом процессе подъема и транспортировки воды, на единицу объема воды, отпускаемой в сеть	кВт*ч/ куб. м	0,111 (568 669/ 5 136 884)	0,111	0,110	0,110	0,107	0,105	
Транспортировка технической воды									
1.	Показатели качества воды								Сопоставление динамики изменения плановых значений показателей надежности, качества, энергетической эффективности и расходов на реализацию производственной программы позволяет сделать следующий вывод: стабильность показателей надежности, качества, энергетической эффективности объектов централизованной системы водоснабжения будет достигнута с учетом предусмотренных расходов на реализацию производственной программы в течение срока ее действия. Динамика изменения плановых значений показателей надежности, качества, энергетической эффективности и расходов на реализацию производственной программы (в части транспортировки технической воды) ожидается следующая: 2, 3а: -/1,20; -/1,36; -/1,03; -/1,03; -/1,03 3в, 3г: 0,85/1,20; 1,00/1,36; 1,00/1,03; 1,00/1,03; 1,00/1,03
2.	Показатели надежности и бесперебойности централизованных систем водоснабжения								
	Количество перерывов в подаче воды, зафиксированных в местах исполнения обязательств организацией, осуществляющей холодное водоснабжение, по подаче холодной воды, возникших в результате аварий, повреждений и иных технологических нарушений на объектах централизованной системы холодного водоснабже ния, принадлежащих организации, осуществляющей холодное водоснабжение, в расчете на протяженность водопроводной сети в год	ед./км	0,00 (0/2,72)	0,00	0,00	0,00	0,00	0,00	
3.	Показатели эффективности использования ресурсов (показатели энергетической эффективности)								
а)	доля потерь воды в централизованных системах водоснабжения при транспортировке в общем объеме воды, поданной в водопроводную сеть	%	0,00 (0/37 874 523* 100)	0,00	0,00	0,00	0,00	0,00	
в), г)	удельный расход электрической энергии, потребляемой в технологическом процессе подъема и транспортировки воды, на единицу объема воды, отпускаемой в сеть	кВт*ч/ куб. м	0,110 (4 175 969/ 37 874 523)	0,110	0,110	0,110	0,110	0,110	
Водоотведение									
2.	Показатели надежности и бесперебойности централизованных систем водоотведения								Сопоставление динамики изменения плановых значений показателей надежности, качества, энергетической эффективности и расходов на реализацию производственной программы позволяет сделать следующий вывод: стабильность показателей надежности, качества, энергетической эффективности объектов централизованной системы водоотведения будет достигнута с учетом предусмотренных расходов на реализацию производственной программы в течение срока ее действия. Положительная динамика показателей энергетической эффективности будет достигнута при полном финансировании и реализации мероприятий, утвержденных в инвестиционной программе организации. Динамика изменения плановых значений показателей надежности, качества, энергетической эффективности и расходов на реализацию производственной программы (в части водоотведения) ожидается следующая:
	Удельное количество аварий и засоров в расчете на протяженность канализационной сети в год	ед./км	4,141 (1 624/ 392,156)	4,073*	4,073	4,073	4,070	4,065	
3.	Показатели эффективности использования ресурсов (показатели энергетической эффективности)								
е)	удельный расход электрической энергии, потребляемой в технологическом процессе транспортировки сточных вод, на единицу объема транспортируемых сточных вод (с учетом неучтенного притока сточных вод)	кВт*ч/ куб. м	0,1413 (2 951 050/ 20 878 363)	0,14015*	0,1375	0,1364	0,1354	0,1313	

1	2	3	4	5	6	7	8	9	10
									2: 0,97/1,13; 1,00/1,05; 1,00/1,04; 0,999/1,03; 0,999/1,03 3е: 1,00/1,13; 0,98/1,05; 0,99/1,04; 0,99/1,03; 0,97/1,03

* Плановые значения показателей надежности, качества и энергетической эффективности на 2024 год приняты в соответствии с показателями, установленными в рамках реализации инвестиционной программы МУП АГО «Ангарский Водоканал» «Развитие, повышение надежности и энергетической эффективности систем водоснабжения и водоотведения Ангарского городского округа» на 2022-2024 годы», утвержденной постановлением администрации Ангарского городского округа от 10.12.2021 № 1094-па

Мэр Ангарского городского округа С.А. Петров

Приложение № 2

УТВЕРЖДЕНА
постановлением администрации
Ангарского городского округа
от 08.12.2023 № 1819-па

ПРОИЗВОДСТВЕННАЯ ПРОГРАММА

Муниципального унитарного предприятия Ангарского городского округа «Ангарский Водоканал»
в сфере холодного водоснабжения (питьевого) на период с 1 января 2024 года по 31 декабря 2028 года

Паспорт производственной программы

Наименование регулируемой организации	Муниципальное унитарное предприятие Ангарского городского округа «Ангарский Водоканал»
Местонахождение регулируемой организации	665830, Российская Федерация, Иркутская область, город Ангарск, ул. Мира, 2а
Наименование уполномоченного органа, утвердившего производственную программу	Администрация Ангарского городского округа
Местонахождение уполномоченного органа, утвердившего производственную программу	665830, Российская Федерация, Иркутская область, город Ангарск, квартал 63, дом 2
Территория (зона), на которой оказывается услуга	Территория поселка Мегет
Период реализации производственной программы	С 01.01.2024 по 31.12.2028
Объем финансовых потребностей, необходимых для реализации производственной программы	Всего (без учета НДС) – 98 390,83 тыс. руб., в том числе по годам: 2024 год – 39 580,92 тыс. руб.; 2025 год – 13 602,09 тыс. руб.; 2026 год – 14 210,98 тыс. руб.; 2027 год – 14 966,67 тыс. руб.; 2028 год – 16 030,17 тыс. руб.

1. Обоснование обеспечения прогнозируемого объема и качества услуг (баланс водоснабжения)

№	Наименование	Единица измерения	Отчет об исполнении производственной программы за истекший период регулирования										Величина показателя на каждый год очередного долгосрочного периода регулирования				
			Истекший 2019 год (i-5)		Истекший 2020 год (i-4)		Истекший 2021 год (i-3)		Истекший 2022 год (i-2)		Текущий 2023 год (i-1)		2024 год (i)	2025 год	2026 год	2027 год	2028 год
			план	факт	план	факт	план	факт	план	факт	план	ожидаемое	план				

1	2	3	4	5	6	7	8	9	10	11	12	13	14	15	16	17	18
1.	Водоподготовка																
1.1.	Объем воды из источников водоснабжения:	тыс. куб. м	121,590	141,352	116,788	238,351	106,373	229,556	107,655	218,174	123,967	218,174	117,331	158,916	192,842	245,264	336,976
1.1.1.	Из поверхностных источников	тыс. куб. м															
1.1.2.	Из подземных источников	тыс. куб. м	121,590	141,352	116,788	238,351	106,373	229,556	107,655	218,174	123,967	218,174	117,331	158,916	192,842	245,264	336,976
1.1.3.	Доочищенная сточная вода для нужд технического водоснабжения	тыс. куб. м															
1.2.	Объем воды, прошедшей водоподготовку	тыс. куб. м															
1.3.	Объем технической воды, поданной в сеть	тыс. куб. м															
1.4.	Объем питьевой воды, поданной в сеть	тыс. куб. м	121,590	141,352	116,788	238,351	106,373	229,556	107,655	218,174	123,967	218,174	117,331	158,916	192,842	245,264	336,976
2.	Приготовление горячей воды																
3.	Транспортировка питьевой воды																
3.1.	Объем воды, поступившей в сеть:	тыс. куб. м	121,590	141,352	116,788	238,351	106,373	229,556	107,655	218,174	123,967	218,174	117,331	158,916	192,842	245,264	336,976
3.1.1.	Из собственных источников	тыс. куб. м	121,590	141,352	116,788	238,351	106,373	229,556	107,655	218,174	123,967	218,174	117,331	158,916	192,842	245,264	336,976
3.1.2.	От других операторов	тыс. куб. м															
3.1.3.	Получено от других территорий, дифференцирован ных по тарифу	тыс. куб. м															
3.2.	Потери воды	тыс. куб. м	18,968	44,473	18,219	140,342	16,594	124,934	16,794	119,894	19,291	119,894	18,221	59,806	93,732	146,154	237,866
3.3.	Потребление на собственные нужды	тыс. куб. м						0,437		0,986	0,305	0,986	0,532	0,532	0,532	0,532	0,532
3.4.	Объем воды, отпущенной из сети	тыс. куб. м	102,622	96,879	98,569	97,837	89,779	104,185	90,861	97,294	104,371	97,294	98,578	98,578	98,578	98,578	98,578
3.5.	Передано на другие территории, дифференцирован ные по тарифу	тыс. куб. м															
4.	Транспортировка технической воды																
5.	Транспортировка горячей воды																
6.	Отпуск питьевой воды																
6.1.	Объем воды, отпущенной абонентам:	тыс. куб. м	102,622	96,879	98,569	97,837	89,779	104,185	90,861	97,294	104,371	97,294	98,578	98,578	98,578	98,578	98,578
6.1.1.	По приборам учета	тыс. куб. м	67,401	56,108	53,913	55,899	50,637	60,201	50,449	56,824	60,703	56,824	57,475	57,475	57,475	57,475	57,475
6.1.2.	По нормативам	тыс. куб. м	35,221	40,771	44,656	41,938	39,142	43,984	40,412	40,470	43,668	40,470	41,103	41,103	41,103	41,103	41,103
6.2.	Для приготовления горячей воды	тыс. куб. м															
6.3.	При дифференциации тарифов по объему	тыс. куб. м															
6.4.	По абонентам	тыс. куб. м															
6.4.1.	Другим организациям, осуществляющим водоснабжение	тыс. куб. м															
6.4.2.	Собственным абонентам	тыс. куб. м	102,622	96,879	98,569	97,837	89,779	104,185	90,861	97,294	104,371	97,294	98,578	98,578	98,578	98,578	98,578
6.4.2.1.	Бюджетным организациям	тыс. куб. м	10,546	7,769	12,960	7,484	8,565	10,368	6,769	8,474	10,434	8,474	9,343	9,343	9,343	9,343	9,343
6.4.2.2.	Прочим потребителям (кроме населения)	тыс. куб. м	3,938	3,961	3,316	2,984	4,367	3,079	2,812	2,851	3,292	2,851	2,573	2,573	2,573	2,573	2,573
6.4.2.3.	Населению	тыс. куб. м	88,138	85,149	82,293	87,369	76,847	90,738	81,280	85,969	90,645	85,969	86,662	86,662	86,662	86,662	86,662
7.	Отпуск технической воды																
8.	Отпуск горячей воды																
9.	Объем воды, отпускаемой новым абонентам																
9.1.	Увеличение отпуска питьевой воды в связи с подключением абонентов	тыс. куб. м															
9.2.	Снижение отпуска питьевой воды в связи с прекращением водоснабжения	тыс. куб. м															
10.	Изменение объема отпуска питьевой воды в связи с изменением нормативов потребления и установкой приборов учета																
11.	Темп изменения потребления воды	%	-7,38	-8,56	-6,96	0,99	-7,33	6,49	-7,13	-6,61	0,18		1,32				

2. План мероприятий по повышению эффективности регулируемой деятельности

№	Наименование мероприятия	Количество единиц	Финансовые потребности на реализацию мероприятия, тыс. руб. (без учета НДС)	В том числе с учетом графика (срока) реализации мероприятия в течение регулируемого периода					Источник финансирования	Ожидаемый эффект
				2024 год	2025 год	2026 год	2027 год	2028 год		Наименование показателя
1	2	3	4	5	6	7	8	9	10	11
Повышение эффективности регулируемой деятельности, энергосбережение и повышение энергетической эффективности										
1.	Замена насосного оборудования насосной станции второго подъема с внедрением установки повышения давления WILO (COR-4 MVI 1603/ SKw-EB-R)	1	2 293,60				2 293,60		Амортизация	Снижение доли физически изношенного и морально устаревшего оборудования. Экономия электроэнергии
2.	Установка шкафа силового и диспетчерского контроля насосной станции второго подъема	1	1 117,22		1 117,22				Амортизация	Повышение технологической надежности объекта
3.	Замена щита силового управления водонапорной башни	1	138,30	138,30					Амортизация	Повышение надежности системы электроснабжения объекта
	Итого мероприятия по повышению эффективности регулируемой деятельности, энергосбережению и повышению энергетической эффективности		3 549,12	138,30	1 117,22	0,00	2 293,60	0,00		
	Всего по водоснабжению		3 549,12	138,30	1 117,22	0,00	2 293,60	0,00		

3. Плановые значения показателей надежности, качества, энергетической эффективности объектов централизованной системы водоснабжения с расчетом эффективности производственной программы

№ п/п	Наименование показателя	Единица измерения	Фактическое значение показателя (2022 год)	Плановое значение показателя на каждый год долгосрочного периода регулирования, в том числе:					Расчет эффективности производственной программы
				2024 год	2025 год	2026 год	2027 год	2028 год	
1	2	3	4	5	6	7	8	9	10
1.	Показатели качества воды								Сопоставление динамики изменения плановых значений показателей надежности, качества, энергетической эффективности и расходов на реализацию производственной программы позволяет сделать следующий вывод: стабильность показателей надежности, качества, энергетической эффективности объектов централизованной системы водоснабжения будет достигнута с учетом предусмотренных расходов на реализацию производственной программы в течение срока ее действия. Положительная динамика показателей энергетической эффективности будет достигнута при полном финансировании и реализации мероприятий, утвержденных в инвестиционной программе организации. Динамика изменения плановых значений показателей надежности, качества, энергетической эффективности и расходов на реализацию производственной программы (в части холодного питьевого водоснабжения) ожидается следующая: 1а: 0,97/2,28; 1,00/0,34; 1,00/1,04; 1,00/1,05 1,00/1,07 1б: -/2,28; -/0,34; -/1,04; -/1,05 -/1,07 2: 0,97/2,28; 0,69/0,34; 1,00/1,04; 0,90/1,05; 0,89/1,07 3а: 1,00/2,28; 2,42/0,34; 3в, 3г: 0,97/2,28; 0,52/0,34; 0,97/1,04; 0,97/1,05; 0,97/1,07
а)	доля проб питьевой воды, подаваемой с источников водоснабжения, водопроводных станций или иных объектов централизованной системы водоснабжения в распределительную водопроводную сеть, не соответствующих установленным требованиям, в общем объеме проб, отобранных по результатам производственного контроля качества питьевой воды	%	0,00 (0/24*100)	18,47*	18,47	18,47	18,47	18,47	
б)	доля проб питьевой воды в распределительной водопроводной сети, не соответствующих установленным требованиям, в общем объеме проб, отобранных по результатам производственного контроля качества питьевой воды	%	0,00 (0/24*100)	0,00*	0,00	0,00	0,00	0,00	
2.	Показатели надежности и бесперебойности централизованных систем водоснабжения								
	Количество перерывов в подаче воды, зафиксированных в местах исполнения обязательств организацией, осуществляющей холодное водоснабжение, по подаче холодной воды, возникших в результате аварий, повреждений и иных технологических нарушений на объектах централизованной системы холодного водоснабжения, принадлежащих организации, осуществляющей холодное водоснабжение, в расчете на протяженность водопроводной сети в год	ед./км	1,066 (7/6,566)	2,210*	1,524	1,524	1,371	1,219	
3.	Показатели эффективности использования ресурсов (показатели энергетической эффективности)								
а)	доля потерь воды в централизованных системах водоснабжения при транспортировке в общем объеме воды, поданной в водопроводную сеть	%	55,20 (119,894/ (217,188 *100)	15,60*	37,76	48,74	59,72	70,70	
в), г)	удельный расход электрической энергии, потребляемой в технологическом процессе подготовки и транспортировки питьевой воды, на единицу объема воды, отпускаемой в сеть	кВт*ч/ куб. м	1,229 (266 859/ 217 188)	2,377*	1,229	1,193	1,158	1,124	

* Плановые значения показателей надежности, качества и энергетической эффективности на 2024 год приняты в соответствии с показателями, установленными в рамках реализации инвестиционной программы МУП АГО «Ангарский Водоканал» «Развитие, повышение надежности и энергетической эффективности систем водоснабжения и водоотведения Ангарского городского округа» на 2022-2024 годы», утвержденной постановлением администрации Ангарского городского округа от 10.12.2021 № 1094-па

Мэр Ангарского городского округа С.А. Петров

Приложение № 3

УТВЕРЖДЕНА
постановлением администрации
Ангарского городского округа
от 08.12.2023 № 1819-па

ПРОИЗВОДСТВЕННАЯ ПРОГРАММА
Муниципального унитарного предприятия Ангарского городского округа «Ангарский Водоканал»
в сфере водоотведения на период с 1 января 2024 года по 31 декабря 2028 года

Паспорт производственной программы

Наименование регулируемой организации	Муниципальное унитарное предприятие Ангарского городского округа «Ангарский Водоканал»
Местонахождение регулируемой организации	665830, Российская Федерация, Иркутская область, город Ангарск, ул. Мира, 2а
Наименование уполномоченного органа, утвердившего производственную программу	Администрация Ангарского городского округа
Местонахождение уполномоченного органа, утвердившего производственную программу	665830, Российская Федерация, Иркутская область, город Ангарск, квартал 63, дом 2
Территория (зона), на которой оказывается услуга	Территория поселка Мегет
Период реализации производственной программы	С 01.01.2024 по 31.12.2028
Объем финансовых потребностей, необходимых для реализации производственной программы	Всего (без учета НДС) – 43 753,22 тыс. руб., в том числе по годам: 2024 год – 11 063,40 тыс. руб.; 2025 год – 7 770,58 тыс. руб.; 2026 год – 8 034,38 тыс. руб.; 2027 год – 8 307,72 тыс. руб.; 2028 год – 8 577,14 тыс. руб.

1. Обоснование обеспечения прогнозируемого объема и качества услуг (баланс водоотведения)

№	Наименование	Единица измерения	Отчет об исполнении производственной программы за истекший период регулирования										Величина показателя на каждый год долгосрочного периода регулирования
			Истекший 2019 год (i-5)		Истекший 2020 год (i-4)		Истекший 2021 год (i-3)		Истекший 2022 год (i-2)		Текущий 2023 год (i-1)		Очередной 2024 год (i) и 2025-2028 годы
			план	факт	план	факт	план	факт	план	факт	план	ожидаемое	план
1	2	3	4	5	6	7	8	9	10	11	12	13	14
1.	Прием сточных вод												
1.1.	Объем сточных вод, принятых у абонентов	тыс. куб. м	376,944	222,671	245,018	223,544	220,237	239,539	210,870	236,285	241,856	236,285	247,564
1.1.1.	В пределах норматива по объему	тыс. куб. м											
1.1.2.	Сверх норматива по объему	тыс. куб. м											
1.2.	По категориям сточных вод:	тыс. куб. м											
1.2.1.	Жидких бытовых отходов	тыс. куб. м											
1.2.2.	Поверхностных сточных вод	тыс. куб. м											
1.2.2.1.	От абонентов, которым установлены тарифы	тыс. куб. м											
1.2.2.2.	От других абонентов	тыс. куб. м											
1.2.3.	У нормируемых абонентов	тыс. куб. м											

1	2	3	4	5	6	7	8	9	10	11	12	13	14
1.2.4.	У многоквартирных домов и приравненных к ним	тыс. куб. м	125,230	97,094	97,814	103,261	87,627	100,863	93,193	107,377	96,615	107,377	115,016
1.2.5.	У прочих абонентов, в том числе:	тыс. куб. м	138,326	125,577	147,204	120,283	132,610	138,676	117,677	128,908	145,241	128,908	132,548
1.2.5.1.	Бюджетных организаций	тыс. куб. м	17,395	15,696	21,964	13,688	17,305	15,160	12,991	14,387	13,682	14,387	13,711
1.2.5.2.	Прочих организаций	тыс. куб. м	120,931	109,881	125,240	106,595	115,305	123,516	104,686	114,521	131,559	114,521	118,837
1.3.	По абонентам	тыс. куб. м											
1.3.1.	От других организаций, осуществляющих водоотведение	тыс. куб. м											
1.3.2.	От собственных абонентов	тыс. куб. м	263,556	222,671	245,018	223,544	220,237	239,539	210,870	236,285	241,856	236,285	247,564
1.4.	Неучтенный приток сточных вод	тыс. куб. м	113,388										
1.4.1.	Организованный приток	тыс. куб. м											
1.4.2.	Неорганизованный приток	тыс. куб. м	113,388										
1.5.	Поступило с территорий, дифференцированных по тарифу	тыс. куб. м											
2.	Объем транспортируемых сточных вод	тыс. куб. м	376,944	222,671	245,018	223,544	220,237	239,539	210,870	236,285	241,856	236,285	247,564
2.1.	На собственные очистные сооружения	тыс. куб. м											
2.2.	Другим организациям	тыс. куб. м	376,944	222,671	245,018	223,544	220,237	239,539	210,870	236,285	241,856	236,285	247,564
3.	Объем сточных вод, поступивших на очистные сооружения	тыс. куб. м											
3.1.	Объем сточных вод, прошедших очистку	млн куб. м											
3.2.	Сбросы сточных вод в пределах нормативов и лимитов	млн куб. м											
4.	Объем обезвоженного осадка сточных вод	тыс. куб. м											
5.	Темп изменения объема отводимых сточных вод (без учета неорганизованного притока)	%	-0,25	-7,95	1,29	0,39	-1,09	-6,68	-5,67	1,38	0,97		4,77

2. План мероприятий по повышению эффективности регулируемой деятельности

№	Наименование мероприятия	Количество единиц	Финансовые потребности на реализацию мероприятия, тыс. руб. (без учета НДС)	В том числе с учетом графика (срока) реализации мероприятия в течение регулируемого периода					Источник финансирования	Ожидаемый эффект
				2024 год	2025 год	2026 год	2027 год	2028 год		Наименование показателя
1	2	3	4	5	6	7	8	9	10	11
Повышение эффективности регулируемой деятельности, энергосбережение и повышение энергетической эффективности										
1.	Замена щита силового управления МКНС-1	1	144,10		144,10				Амортизация	Повышение надежности системы электроснабжения объекта
	Итого мероприятия по повышению эффективности регулируемой деятельности, энергосбережению и повышению энергетической эффективности		144,10		144,10					
	Всего по водоотведению		144,10	0,00	144,10	0,00	0,00	0,00		

3. Плановые значения показателей надежности, качества, энергетической эффективности объектов централизованной системы водоотведения с расчетом эффективности производственной программы

№ п/п	Наименование показателя	Единица измерения	Фактическое значение показателя (2022 год)	Плановое значение показателя на каждый год долгосрочного периода регулирования, в том числе:					Расчет эффективности производственной программы
				2024 год	2025 год	2026 год	2027 год	2028 год	

1	2	3	4	5	6	7	8	9	10
1.	Показатели надежности и бесперебойности водоотведения								Сопоставление динамики изменения плановых значений показателей надежности, качества, энергетической эффективности и расходов на реализацию производственной программы позволяет сделать следующий вывод: стабильность показателей надежности, качества, энергетической эффективности объектов централизованной системы водоснабжения будет достигнута с учетом предусмотренных расходов на реализацию производственной программы в течение срока ее действия. Положительная динамика показателей энергетической эффективности будет достигнута при полном финансировании и реализации мероприятий, утвержденных в инвестиционной программе организации. Динамика изменения плановых значений показателей надежности, качества, энергетической эффективности и расходов на реализацию производственной программы (в части холодного питьевого водоснабжения) ожидается следующая: 1: 0,53/2,15; 0,96/0,70; 0,96/1,03; 0,93/1,03; 0,92/1,03 3е: 1,43/2,15; 1,00/0,70; 1,00/1,03; 1,00/1,03; 1,00/1,03
	Удельное количество аварий и засоров в расчете на протяженность канализационной сети в год	ед./км	1,05 (29/27,74)	1,05	1,01	0,97	0,90	0,83	
2.	Показатели качества очистки сточных вод								
а)	доля сточных вод, не подвергающихся очистке, в общем объеме сточных вод, сбрасываемых в централизованные общесплавные или бытовые системы водоотведения	%	Очистка сточных вод производится сторонней организацией						
в)	доля проб сточных вод, не соответствующих установленным нормативам допустимых сбросов, лимитам на сбросы, рассчитанная применительно к видам централизованных систем водоотведения раздельно для централизованной общесплавной (бытовой) и централизованной ливневой систем водоотведения	%	Очистка сточных вод производится сторонней организацией						
3.	Показатели эффективности использования ресурсов (показатели энергетической эффективности)								
д)	удельный расход электрической энергии, потребляемой в технологическом процессе очистки сточных вод, на единицу объема очищаемых сточных вод	кВт*ч/куб. м	Очистка сточных вод производится сторонней организацией						
е)	удельный расход электрической энергии, потребляемой в технологическом процессе транспортировки сточных вод, на единицу объема транспортируемых сточных вод	кВт*ч/куб. м	0,494 (116 645/236 285)	0,494	0,494	0,494	0,494	0,494	

Мэр Ангарского городского округа С.А. Петров

Приложение № 4

УТВЕРЖДЕНА
постановлением администрации
Ангарского городского округа
от 08.12.2023 № 1819-па

ПРОИЗВОДСТВЕННАЯ ПРОГРАММА

Муниципального унитарного предприятия Ангарского городского округа «Ангарский Водоканал»
в сфере холодного водоснабжения (питьевого) на период с 1 января 2024 года по 31 декабря 2028 года

Паспорт производственной программы

Наименование регулируемой организации	Муниципальное унитарное предприятие Ангарского городского округа «Ангарский Водоканал»
Местонахождение регулируемой организации	665830, Российская Федерация, Иркутская область, город Ангарск, ул. Мира, 2а
Наименование уполномоченного органа, утвердившего производственную программу	Администрация Ангарского городского округа
Местонахождение уполномоченного органа, утвердившего производственную программу	665830, Российская Федерация, Иркутская область, город Ангарск, квартал 63, дом 2
Территория (зона), на которой оказывается услуга	Территория села Савватеевка
Период реализации производственной программы	С 01.01.2024 по 31.12.2028
Объем финансовых потребностей, необходимых для реализации производственной программы	Всего (без учета НДС) – 62 230,59 тыс. руб., в том числе по годам: 2024 год – 29 621,24 тыс. руб.; 2025 год – 7 674,66 тыс. руб.; 2026 год – 7 955,95 тыс. руб.; 2027 год – 8 279,87 тыс. руб.; 2028 год – 8 698,87 тыс. руб.

1. Обоснование обеспечения прогнозируемого объема и качества услуг (баланс водоснабжения)

№	Наименование	Единица измерения	Отчет об исполнении производственной программы за истекший период регулирования										Величина показателя на каждый год очередного долгосрочного периода регулирования				
			Истекший 2019 год (i-5)		Истекший 2020 год (i-4)		Истекший 2021 год (i-3)		Истекший 2022 год (i-2)		Текущий 2023 год (i-1)		2024 год (i)	2025 год	2026 год	2027 год	2028 год
			план	факт	план	факт	план	факт	план	факт	план	ожидаемое	план				

1	2	3	4	5	6	7	8	9	10	11	12	13	14	15	16	17	18
1.	Водоподготовка																
1.1.	Объем воды из источников водоснабжения:	тыс. куб. м	77,046	73,621	88,564	92,761	75,078	90,324	70,953	97,742	64,447	97,742	52,695	72,936	89,900	117,232	168,548
1.1.1.	Из поверхностных источников	тыс. куб. м															
1.1.2.	Из подземных источников	тыс. куб. м	77,046	73,621	88,564	92,761	75,078	90,324	70,953	97,742	64,447	97,742	52,695	72,936	89,900	117,232	168,548
1.1.3.	Доочищенная сточная вода для нужд технического водоснабжения	тыс. куб. м															
1.2.	Объем воды, прошедшей водоподготовку	тыс. куб. м															
1.3.	Объем технической воды, поданной в сеть	тыс. куб. м															
1.4.	Объем питьевой воды, поданной в сеть	тыс. куб. м	77,046	73,621	88,564	92,761	75,078	90,324	70,953	97,742	64,447	97,742	52,695	72,936	89,900	117,232	168,548
2.	Приготовление горячей воды																
3.	Транспортировка питьевой воды																
3.1.	Объем воды, поступившей в сеть:	тыс. куб. м	77,046	73,621	88,564	92,761	75,078	90,324	70,953	97,742	64,447	97,742	52,695	72,936	89,900	117,232	168,548
3.1.1.	Из собственных источников	тыс. куб. м	77,046	73,621	88,564	92,761	75,078	90,324	70,953	97,742	64,447	97,742	52,695	72,936	89,900	117,232	168,548
3.1.2.	От других операторов	тыс. куб. м															
3.1.3.	Получено от других территорий, дифференцирован ных по тарифу	тыс. куб. м															
3.2.	Потери воды	тыс. куб. м	17,690	16,858	20,334	40,805	17,238	37,733	16,291	54,330	14,720	54,330	12,036	32,277	49,241	76,573	127,889
3.3.	Потребление на собственные нужды	тыс. куб. м				0,050		0,620		0,149	0,335	0,149	0,273	0,273	0,273	0,273	0,273
3.4.	Объем воды, отпущенной из сети	тыс. куб. м	59,356	56,763	68,230	51,906	57,840	51,971	54,662	43,263	49,392	43,263	40,386	40,386	40,386	40,386	40,386
3.5.	Передано на другие территории, дифференцирован ные по тарифу	тыс. куб. м															
4.	Транспортировка технической воды																
5.	Транспортировка горячей воды																
6.	Отпуск питьевой воды																
6.1.	Объем воды, отпущенной абонентам:	тыс. куб. м	59,356	56,763	68,230	51,906	57,840	51,971	54,662	43,263	49,392	43,263	40,386	40,386	40,386	40,386	40,386
6.1.1.	По приборам учета	тыс. куб. м	37,595	41,493	52,066	35,190	45,746	36,819	37,857	29,411	33,229	29,411	26,543	26,543	26,543	26,543	26,543
6.1.2.	По нормативам	тыс. куб. м	21,761	15,270	16,164	16,716	12,094	15,152	16,805	13,852	16,163	13,852	13,843	13,843	13,843	13,843	13,843
6.2.	Для приготовления горячей воды (сторонним организациям)	тыс. куб. м	16,615	26,415	36,983	19,520	29,123	22,620	21,521	16,029	20,415	16,029	14,466	14,466	14,466	14,466	14,466
6.3.	При дифференциации тарифов по объему	тыс. куб. м															
6.4.	По абонентам	тыс. куб. м															
6.4.1.	Другим организациям, осуществляющим водоснабжение	тыс. куб. м															
6.4.2.	Собственным абонентам	тыс. куб. м	59,356	56,763	68,230	51,906	57,840	51,971	54,662	43,263	49,392	43,263	40,386	40,386	40,386	40,386	40,386
6.4.2.1.	Бюджетным организациям	тыс. куб. м	17,298	1,634	1,825	1,185	1,801	1,408	1,069	1,245	1,316	1,245	1,124	1,124	1,124	1,124	1,124
6.4.2.2.	Прочим потребителям (кроме населения), в том числе:	тыс. куб. м	16,615	28,931	42,473	21,816	31,896	24,466	24,052	17,753	22,081	17,753	16,022	16,022	16,022	16,022	16,022
6.4.2.2.1.	Для приготовления горячей воды	тыс. куб. м	16,615	26,415	36,983	19,520	29,123	22,620	21,521	16,029	20,415	16,029	14,466	14,466	14,466	14,466	14,466
6.4.2.3.	Населению	тыс. куб. м	25,443	26,198	23,932	28,905	24,143	26,097	29,541	24,265	25,995	24,265	23,240	23,240	23,240	23,240	23,240
6.5.	Объем отпуска для производственно-хозяйственных нужд	тыс. куб. м															
7.	Отпуск технической воды																
8.	Отпуск горячей воды																
9.	Объем воды, отпускаемой новым абонентам																
9.1.	Увеличение отпуска питьевой воды в связи с подключением абонентов	тыс. куб. м															
9.2.	Снижение отпуска питьевой воды в связи с прекращением водоснабжения	тыс. куб. м															
10.	Изменение объема отпуска питьевой воды в связи с изменением нормативов потребления и установкой приборов учета																
11.	Темп изменения потребления воды	%	-4,67	-12,12	5,63	-8,56	1,90	0,13	5,31	-16,76	-4,96		-6,65				

2. План мероприятий по повышению эффективности регулируемой деятельности

№	Наименование мероприятия	Финансовые потребности на реализацию мероприятия, тыс. руб. (без учета НДС)	В том числе с учетом графика (срока) реализации мероприятия в течение регулируемого периода					Источник финансирования	Ожидаемый эффект
			2024 год	2025 год	2026 год	2027 год	2028 год		Наименование показателя

1	2	3	4	5	6	7	8	9	10
1.	Мероприятия по текущему и капитальному ремонту системы водоснабжения	32 696,57	6 153,87	6 348,21	6 536,12	6 729,59	6 928,78	Текущие расходы	Поддержание объектов основных средств в работоспособном состоянии
		32 696,57	6 153,87	6 348,21	6 536,12	6 729,59	6 928,78	Капитальный ремонт	
	Всего по водоснабжению	32 696,57	6 153,87	6 348,21	6 536,12	6 729,59	6 928,78		

3. Плановые значения показателей надежности, качества, энергетической эффективности объектов централизованной системы водоснабжения с расчетом эффективности производственной программы

№ п/п	Наименование показателя	Единица измерения	Фактическое значение показателя (2022 год)	Плановое значение показателя на каждый год долгосрочного периода регулирования, в том числе:					Расчет эффективности производственной программы
				2024 год	2025 год	2026 год	2027 год	2028 год	

1	2	3	4	5	6	7	8	9	10
1.	Показатели качества воды								Сопоставление динамики изменения плановых значений показателей надежности, качества, энергетической эффективности и расходов на реализацию производственной программы позволяет сделать следующий вывод: стабильность показателей надежности, качества, энергетической эффективности объектов централизованной системы водоснабжения будет достигнута с учетом предусмотренных расходов на реализацию производственной программы в течение срока ее действия. Положительная динамика показателей энергетической эффективности будет достигнута при полном финансировании и реализации мероприятий, утвержденных в инвестиционной программе организации. Динамика изменения плановых значений показателей надежности, качества, энергетической эффективности и расходов на реализацию производственной программы (в части холодного питьевого водоснабжения) ожидается
а)	доля проб питьевой воды, подаваемой с источников водоснабжения, водопроводных станций или иных объектов централизованной системы водоснабжения в распределительную водопроводную сеть, не соответствующих установленным требованиям, в общем объеме проб, отобранных по результатам производственного контроля качества питьевой воды	%	13,33 (2/15*100)	9,70*	9,70	6,66	6,66	6,66	
б)	доля проб питьевой воды в распределительной водопроводной сети, не соответствующих установленным требованиям, в общем объеме проб, отобранных по результатам производственного контроля качества питьевой воды	%	0,00 (0/23*100)	3,88*	3,88	3,77	3,66	3,55	
2.	Показатели надежности и бесперебойности централизованных систем водоснабжения								
	Количество перерывов в подаче воды, зафиксированных в местах исполнения обязательств организацией, осуществляющей холодное водоснабжение, по подаче холодной воды, возникших в результате аварий, повреждений и иных технологических нарушений на объектах централизованной системы холодного водоснабжения, принадлежащих организации, осуществляющей холодное водоснабжение, в расчете на протяженность водопроводной сети в год	ед./км	0,646 (5/7,743)	0,904*	0,646	0,646	0,516	0,516	

1	2	3	4	5	6	7	8	9	10
3.	Показатели эффективности использования ресурсов (показатели энергетической эффективности)								следующая: 1а: 0,97/2,99; 1,00/0,26; 0,69/1,04; 1,00/1,04; 1,00/1,05
а)	доля потерь воды в централизованных системах водоснабжения при транспортировке в общем объеме воды, поданной в водопроводную сеть	%	55,67 (54,330/ 97,593*100)	22,96*	44,42	54,94	65,47	76,00	1б: 0,97/2,99; 1,00/0,26; 0,97/1,04; 0,97/1,04; 0,97/1,05 2: 0,99/2,99; 0,71/0,26; 1,00/1,04; 0,80/1,04; 1,00/1,05
в), г)	удельный расход электрической энергии, потребляемой в технологическом процессе подготовки и транспортировки питьевой воды, на единицу объема воды, отпускаемой в сеть	кВт*ч/ куб. м	0,341 (33 270/ 97 593)	0,440*	0,341	0,341	0,341	0,341	3а: 1,00/2,99; 1,93/0,26; 1,24/1,04; 1,19/1,04; 1,16/1,05 3в, 3г: 1,00/2,99; 0,78/0,26; 1,00/1,04; 1,00/1,04; 1,00/1,05

* Плановые значения показателей надежности, качества и энергетической эффективности на 2024 год приняты в соответствии с показателями, установленными в рамках реализации инвестиционной программы МУП АГО «Ангарский Водоканал» «Развитие, повышение надежности и энергетической эффективности систем водоснабжения и водоотведения Ангарского городского округа» на 2022-2024 годы», утвержденной постановлением администрации Ангарского городского округа от 10.12.2021 № 1094-па

Мэр Ангарского городского округа С.А. Петров

Приложение № 5

УТВЕРЖДЕНА
постановлением администрации
Ангарского городского округа
от 08.12.2023 № 1819-па

ПРОИЗВОДСТВЕННАЯ ПРОГРАММА

Муниципального унитарного предприятия Ангарского городского округа «Ангарский Водоканал»
в сфере водоотведения на период с 1 января 2024 года по 31 декабря 2028 года

Паспорт производственной программы

Наименование регулируемой организации	Муниципальное унитарное предприятие Ангарского городского округа «Ангарский Водоканал»
Местонахождение регулируемой организации	665830, Российская Федерация, Иркутская область, город Ангарск, ул. Мира, 2а
Наименование уполномоченного органа, утвердившего производственную программу	Администрация Ангарского городского округа
Местонахождение уполномоченного органа, утвердившего производственную программу	665830, Российская Федерация, Иркутская область, город Ангарск, квартал 63, дом 2
Территория (зона), на которой оказывается услуга	Территория села Савватеевка
Период реализации производственной программы	С 01.01.2024 по 31.12.2028
Объем финансовых потребностей, необходимых для реализации производственной программы	Всего (без учета НДС) – 140 544,34 тыс. руб., в том числе по годам: 2024 год – 36 202,91 тыс. руб.; 2025 год – 24 961,43 тыс. руб.; 2026 год – 25 695,93 тыс. руб.; 2027 год – 26 452,44 тыс. руб.; 2028 год – 27 231,63 тыс. руб.

1. Обоснование обеспечения прогнозируемого объема и качества услуг (баланс водоотведения)

№	Наименование	Единица измерения	Отчет об исполнении производственной программы за истекший период регулирования										Величина показателя на каждый год долгосрочного периода регулирования
			Истекший 2019 год (i-5)		Истекший 2020 год (i-4)		Истекший 2021 год (i-3)		Истекший 2022 год (i-2)		Текущий 2023 год (i-1)		Очередной 2024 год (i) и 2025-2028 годы
			план	факт	план	факт	план	факт	план	факт	план	ожидаемое.	план

1	2	3	4	5	6	7	8	9	10	11	12	13	14
1.	Прием сточных вод												
1.1.	Объем сточных вод, принятых у абонентов	тыс. куб. м	43,533	43,689	41,219	44,902	39,702	43,001	43,805	44,228	41,837	44,228	44,832
1.1.1.	В пределах норматива по объему	тыс. куб. м											
1.1.2.	Сверх норматива по объему	тыс. куб. м											
1.2.	По категориям сточных вод:	тыс. куб. м											
1.2.1.	Жидких бытовых отходов	тыс. куб. м											
1.2.2.	Поверхностных сточных вод	тыс. куб. м											
1.2.2.1.	От абонентов, которым установлены тарифы	тыс. куб. м											
1.2.2.2.	От других абонентов	тыс. куб. м											
1.2.3.	У нормируемых абонентов	тыс. куб. м											
1.2.4.	У многоквартирных домов и приравненных к ним	тыс. куб. м	38,572	39,706	37,126	41,474	35,835	39,623	40,711	40,611	38,707	40,611	41,286
1.2.5.	У прочих абонентов, в том числе:	тыс. куб. м	4,961	3,983	4,093	3,428	3,867	3,378	3,094	3,617	3,130	3,617	3,546
1.2.5.1.	Бюджетных организаций	тыс. куб. м	2,365	2,054	2,219	1,717	2,126	1,879	1,550	1,659	1,777	1,659	1,497
1.2.5.2.	Прочих организаций	тыс. куб. м	2,596	1,929	1,874	1,711	1,741	1,499	1,544	1,958	1,353	1,958	2,049
1.2.5.3.	От собственных нужд	тыс. куб. м											
1.3.1.	От других организаций, осуществляющих водоотведение	тыс. куб. м											
1.3.2.	От собственных абонентов	тыс. куб. м	43,533	43,689	41,219	44,902	39,702	43,001	43,805	44,228	41,837	44,228	44,832
1.4.	Неучтенный приток сточных вод	тыс. куб. м											
1.4.1.	Организованный приток	тыс. куб. м											
1.4.2.	Неорганизованный приток	тыс. куб. м											
1.5.	Поступило с территорий, дифференцированных по тарифу	тыс. куб. м											
2.	Объем транспортируемых сточных вод	тыс. куб. м	43,533	43,689	41,219	44,902	39,702	43,001	43,805	44,228	41,837	44,228	44,832
2.1.	На собственные очистные сооружения	тыс. куб. м	43,533	43,689	41,219	44,902	39,702	43,001	43,805	44,228	41,837	44,228	44,832
2.2.	Другим организациям	тыс. куб. м											
3.	Объем сточных вод, поступивших на очистные сооружения	тыс. куб. м	43,533	43,689	41,219	44,902	39,702	43,001	43,805	44,228	41,837	44,228	44,832
3.1.	Объем сточных вод, прошедших очистку	млн куб. м	0,043533	0,0437	0,0412	0,0449	0,0397	0,0430	0,0438	0,0442	0,0418	0,0442	0,0448
3.2.	Сбросы сточных вод в пределах нормативов и лимитов	млн куб. м		0,0437	0,0412	0,0449	0,0397	0,0430	0,0438	0,0442	0,0418	0,0442	0,0448
4.	Объем обезвоженного осадка сточных вод	тыс. куб. м											
5.	Темп изменения объема отводимых сточных вод	%	-8,58	-3,54	-9,00	2,78	-9,13	-4,23	-2,44	2,85	-2,71		1,37

2. План мероприятий по повышению эффективности регулируемой деятельности

№	Наименование мероприятия	Финансовые потребности на реализацию мероприятия, тыс. руб. (без учета НДС)	В том числе с учетом графика (срока) реализации мероприятия в течение регулируемого периода					Источник финансирования	Ожидаемый эффект
			2024 год	2025 год	2026 год	2027 год	2028 год		Наименование показателя
1	2	3	4	5	6	7	8	9	10
1.	Мероприятия по текущему и капитальному ремонту системы водоотведения	517,17	97,34	100,41	103,38	106,44	109,60	Текущие расходы	Поддержание объектов основных средств в работоспособном состоянии
		517,17	97,34	100,41	103,38	106,44	109,60	Текущий ремонт	
	Всего по водоотведению	517,17	97,34	100,41	103,38	106,44	109,60		

3. Плановые значения показателей надежности, качества, энергетической эффективности объектов централизованной системы водоотведения с расчетом эффективности производственной программы

№ п/п	Наименование показателя	Единица измерения	Фактическое значение показателя (2022 год)	Плановое значение показателя на каждый год долгосрочного периода регулирования, в том числе:					Расчет эффективности производственной программы
				2024 год	2025 год	2026 год	2027 год	2028 год	
1	2	3	4	5	6	7	8	9	10
1.	Показатели надежности и бесперебойности водоотведения								Сопоставление динамики изменения плановых значений показателей надежности, качества, энергетической эффективности и расходов на реализацию производственной программы позволяет сделать следующий вывод: стабильность показателей надежности, качества, энергетической эффективности объектов централизованной системы водоснабжения будет достигнута с учетом предусмотренных расходов на реализацию производственной программы в течение срока ее действия.
	Удельное количество аварий и засоров в расчете на протяженность канализационной сети в год	ед./км	1,276 (6/4,704)	1,276	1,276	1,276	1,276	1,276	
2.	Показатели качества очистки сточных вод	%							
а)	доля сточных вод, не подвергающихся очистке, в общем объеме сточных вод, сбрасываемых в централизованные общесплавные или бытовые системы водоотведения	%	0,00 (0/44,228)	0,00	0,00	0,00	0,00	0,00	

в)	доля проб сточных вод, не соответствующих установленным нормативам допустимых сбросов, лимитам на сбросы, рассчитанная применительно к видам централизованных систем водоотведения раздельно для централизованной общесплавной (бытовой) и централизованной ливневой систем водоотведения	%	18,10* (19/105*100)	18,10	18,10	18,10	18,10	18,10	Положительная динамика показателей энергетической эффективности будет достигнута при полном финансировании и реализации мероприятий, утвержденных в инвестиционной программе организации. Динамика изменения плановых значений показателей надежности, качества, энергетической эффективности и расходов на реализацию производственной программы (в части холодного питьевого водоснабжения) ожидается следующая: 1: 0,40/2,98; 1,00/0,69; 1,00/1,03; 1,00/1,03; 1,00/1,03 2а: -/2,98; -/0,69; -/1,03; -/1,03; -/1,03 2в: 0,18/2,98; 1,00/0,69; 1,00/1,03; 1,00/1,03; 1,00/1,03 3е: 3,77/2,98; 1,00/0,69; 1,00/1,03; 1,00/1,03; 1,00/1,03
3.	Показатели эффективности использования ресурсов (показатели энергетической эффективности)								
д), е)	удельный расход электрической энергии, потребляемой в технологическом процессе очистки сточных вод, на единицу объема очищаемых сточных вод	кВт*ч/ куб. м	8,771 (387 907/ 44 228)	9,128**	9,128	9,128	9,128	9,128	

* Использован фактический показатель за первый квартал 2023 года, ввиду проведенной реконструкции канализационных очистных сооружений

** После реконструкции канализационных очистных сооружений в с. Савватеевка в 2022 году произошло увеличение потребления электроэнергии. Новый комплекс очистных сооружений заработал с июня 2022 года. Ожидаемый удельный расход электроэнергии в 2023 году (при пересчете на 12 месяцев) составит 9,128 кВт/ куб. м

Мэр Ангарского городского округа С.А. Петров

Приложение № 6

УТВЕРЖДЕНА
постановлением администрации
Ангарского городского округа
от 08.12.2023 № 1819-па

ПРОИЗВОДСТВЕННАЯ ПРОГРАММА
Муниципального унитарного предприятия Ангарского городского округа «Ангарский Водоканал»
в сфере холодного водоснабжения (питьевого) на период с 1 января 2024 года по 31 декабря 2028 года

Паспорт производственной программы

Наименование регулируемой организации	Муниципальное унитарное предприятие Ангарского городского округа «Ангарский Водоканал»
Местонахождение регулируемой организации	665830, Российская Федерация, Иркутская область, город Ангарск, ул. Мира, 2а
Наименование уполномоченного органа, утвердившего производственную программу	Администрация Ангарского городского округа
Местонахождение уполномоченного органа, утвердившего производственную программу	665830, Российская Федерация, Иркутская область, город Ангарск, квартал 63, дом 2
Территория (зона), на которой оказывается услуга	Территория села Одинск
Период реализации производственной программы	С 01.01.2024 по 31.12.2028
Объем финансовых потребностей, необходимых для реализации производственной программы	Всего (без учета НДС) – 8 179,48 тыс. руб., в том числе по годам: 2024 год – 2 460,92 тыс. руб.; 2025 год – 1 368,91 тыс. руб.; 2026 год – 1 408,67 тыс. руб.; 2027 год – 1 449,48 тыс. руб.; 2028 год – 1 491,50 тыс. руб.

1. Обоснование обеспечения прогнозируемого объема и качества услуг (баланс водоснабжения)

№	Наименование	Единица измерения	Отчет об исполнении производственной программы за истекший период регулирования										Величина показателя на каждый год очередного долгосрочного периода регулирования				
			Истекший 2019 год (i-5)		Истекший 2020 год (i-4)		Истекший 2021 год (i-3)		Истекший 2022 год (i-2)		Текущий 2023 год (i-1)		2024 год (i)	2025 год	2026 год	2027 год	2028 год
			план	факт	план	факт	план	факт	план	факт	план	ожидаемое	план				

1	2	3	4	5	6	7	8	9	10	11	12	13	14	15	16	17	18
1.	Водоподготовка																
1.1.	Объем воды из источников водоснабжения:	тыс. куб. м	3,761	2,358	3,851	1,905	2,864	2,996	1,649	1,762	2,251	1,762	1,797	1,834	1,874	1,916	1,959
1.1.1.	Из поверхностных источников	тыс. куб. м															
1.1.2.	Из подземных источников	тыс. куб. м	3,761	2,358	3,851	1,905	2,864	2,996	1,649	1,762	2,251	1,762	1,797	1,834	1,874	1,916	1,959
1.1.3.	Доочищенная сточная вода для нужд технического водоснабжения	тыс. куб. м															
1.2.	Объем воды, прошедшей водоподготовку	тыс. куб. м															
1.3.	Объем технической воды, поданной в сеть	тыс. куб. м															
1.4.	Объем питьевой воды, поданной в сеть	тыс. куб. м	3,761	2,358	3,851	1,905	2,864	2,996	1,649	1,762	2,251	1,762	1,797	1,834	1,874	1,916	1,959
2.	Приготовление горячей воды																
3.	Транспортировка питьевой воды																
3.1.	Объем воды, поступившей в сеть:	тыс. куб. м	3,761	2,358	3,851	1,905	2,864	2,996	1,649	1,762	2,251	1,762	1,797	1,834	1,874	1,916	1,959
3.1.1.	Из собственных источников	тыс. куб. м	3,761	2,358	3,851	1,905	2,864	2,996	1,649	1,762	2,251	1,762	1,797	1,834	1,874	1,916	1,959
3.1.2.	От других операторов	тыс. куб. м															
3.1.3.	Получено от других территорий, дифференцирован ных по тарифу	тыс. куб. м															
3.2.	Потери воды	тыс. куб. м	0,805	0,159	0,824	0,000	0,613	0,929	0,353	0,353	0,434	0,353	0,504	0,541	0,581	0,623	0,666
3.3.	Потребление на собственные нужды	тыс. куб. м				0,476		0,325		0,176	0,223	0,176	0,159	0,159	0,159	0,159	0,159
3.4.	Объем воды, отпущенной из сети	тыс. куб. м	2,956	2,199	3,027	1,429	2,251	1,742	1,296	1,233	1,594	1,233	1,134	1,134	1,134	1,134	1,134
3.5.	Передано на другие территории, дифференцирован ные по тарифу	тыс. куб. м															
4.	Транспортировка технической воды																
5.	Транспортировка горячей воды																
6.	Отпуск питьевой воды																
6.1.	Объем воды, отпущенной абонентам:	тыс. куб. м	2,956	2,199	3,027	1,429	2,251	1,742	1,296	1,233	1,594	1,233	1,134	1,134	1,134	1,134	1,134
6.1.1.	По приборам учета	тыс. куб. м	0,548	2,199	3,027	1,429	2,251	1,634	1,296	1,125	1,475	1,125	1,015	1,015	1,015	1,015	1,015
6.1.2.	По нормативам	тыс. куб. м	2,408					0,108		0,108	0,119	0,108	0,119	0,119	0,119	0,119	0,119
6.2.	Для приготовления горячей воды	тыс. куб. м															
6.3.	При дифференциации тарифов по объему	тыс. куб. м															
6.4.	По абонентам	тыс. куб. м															
6.4.1.	Другим организациям, осуществляющим водоснабжение	тыс. куб. м															
6.4.2.	Собственным абонентам	тыс. куб. м	2,956	2,199	3,027	1,429	2,251	1,742	1,296	1,233	1,594	1,233	1,134	1,134	1,134	1,134	1,134
6.4.2.1.	Бюджетным организациям	тыс. куб. м	2,956	2,199	3,027	1,366	2,251	1,634	1,233	1,125	1,475	1,125	1,015	1,015	1,015	1,015	1,015
6.4.2.2.	Прочим потребителям (кроме населения)	тыс. куб. м				0,063		0,108	0,063	0,108	0,119	0,108	0,119	0,119	0,119	0,119	0,119
7.	Отпуск технической воды																
8.	Отпуск горячей воды																
9.	Объем воды, отпускаемой новым абонентам																
9.1.	Увеличение отпуска питьевой воды в связи с подключением абонентов	тыс. куб. м															
9.2.	Снижение отпуска питьевой воды в связи с прекращением водоснабжения	тыс. куб. м															

1	2	3	4	5	6	7	8	9	10	11	12	13	14	15	16	17	18
10.	Изменение объема отпуска питьевой воды в связи с изменением нормативов потребления и установкой приборов учета	тыс. куб. м															
11.	Темп изменения потребления воды	%	10,26	-19,92	10,23	-35,02	2,36	21,90	-9,31	-29,22	-8,50		-8,03				

2. Плановые значения показателей надежности, качества, энергетической эффективности объектов централизованной системы водоснабжения с расчетом эффективности производственной программы

№ п/п	Наименование показателя	Единица измерения	Фактическое значение показателя (2022 год)	Плановое значение показателя на каждый год долгосрочного периода регулирования, в том числе:					Расчет эффективности производственной программы
				2024 год	2025 год	2026 год	2027 год	2028 год	

1	2	3	4	5	6	7	8	9	10
1.	Показатели качества воды								Сопоставление динамики изменения плановых значений показателей надежности, качества, энергетической эффективности и расходов на реализацию производственной программы позволяет сделать следующий вывод: стабильность показателей надежности, качества, энергетической эффективности объектов централизованной системы водоснабжения будет достигнута с учетом предусмотренных расходов на реализацию производственной программы в течение срока ее действия. Положительная динамика показателей энергетической эффективности будет достигнута при полном финансировании и реализации мероприятий, утвержденных в инвестиционной программе организации. Динамика изменения плановых значений показателей надежности, качества, энергетической эффективности и расходов на реализацию производственной программы (в части холодного питьевого водоснабжения) ожидается следующая: 1а: -/1,51; 1,00/0,56; 1,00/1,03; 1,00/1,03; 1,00/1,03 1б: -/1,51; -/0,56; -/1,03; -/1,03; -/1,03 3а: 1,44/1,51; 1,05/0,56; 1,05/1,03; 1,05/1,03; 1,04/1,03 3в, 3г: 1,74/1,51; 0,97/0,56; 0,97/1,03; 0,97/1,03; 0,97/1,03
а)	доля проб питьевой воды, подаваемой с источников водоснабжения, водопроводных станций или иных объектов централизованной системы водоснабжения в распределительную водопроводную сеть, не соответствующих установленным требованиям, в общем объеме проб, отобранных по результатам производственного контроля качества питьевой воды	%	7,14 (1/14*100)	7,14	7,14	7,14	7,14	7,14	
б)	доля проб питьевой воды в распределительной водопроводной сети, не соответствующих установленным требованиям, в общем объеме проб, отобранных по результатам производственного контроля качества питьевой воды	%	0,00 (0/24*100)	0,00	0,00	0,00	0,00	0,00	
2.	Показатели надежности и бесперебойности централизованных систем водоснабжения								
	Количество перерывов в подаче воды, зафиксированных в местах исполнения обязательств организацией, осуществляющей холодное водоснабжение, по подаче холодной воды, возникших в результате аварий, повреждений и иных технологических нарушений на объектах централизованной системы холодного водоснабжения, принадлежащих организации, осуществляющей холодное водоснабжение, в расчете на протяженность водопроводной сети в год	ед./км	0,00 (0/0,741)	0,00	0,00	0,00	0,00	0,00	
3.	Показатели эффективности использования ресурсов (показатели энергетической эффективности)								
а)	доля потерь воды в централизованных системах водоснабжения при транспортировке в общем объеме воды, поданной в водопроводную сеть	%	22,26 (0,353/1,586 *100)	30,75	32,31	33,87	35,44	37,00	
в), г)	удельный расход электрической энергии, потребляемой в технологическом процессе подготовки и транспортировки питьевой воды, на единицу объема воды, отпускаемой в сеть	кВт*ч/ куб. м	2,457 (3 897/1 586)	2,457	2,385	2,320	2,250	2,180	

Мэр Ангарского городского округа С.А. Петров

Приложение № 7

УТВЕРЖДЕНА
постановлением администрации
Ангарского городского округа
от 08.12.2023 № 1819-па

ПРОИЗВОДСТВЕННАЯ ПРОГРАММА
Муниципального унитарного предприятия Ангарского городского округа «Ангарский Водоканал»
в сфере холодного водоснабжения (технического) на период с 1 января 2024 года по 31 декабря 2028 года

Паспорт производственной программы

Наименование регулируемой организации	Муниципальное унитарное предприятие Ангарского городского округа «Ангарский Водоканал»
Местонахождение регулируемой организации	665830, Российская Федерация, Иркутская область, город Ангарск, ул. Мира, 2а
Наименование уполномоченного органа, утвердившего производственную программу	Администрация Ангарского городского округа
Местонахождение уполномоченного органа, утвердившего производственную программу	665830, Российская Федерация, Иркутская область, город Ангарск, квартал 63, дом 2
Территория (зона), на которой оказывается услуга	Территория села Одинск
Период реализации производственной программы	С 01.01.2024 по 31.12.2028
Объем финансовых потребностей, необходимых для реализации производственной программы	Всего (без учета НДС) – 549,22 тыс. руб., в том числе по годам: 2024 год – 169,15 тыс. руб.; 2025 год – 92,77 тыс. руб.; 2026 год – 94,24 тыс. руб.; 2027 год – 95,75 тыс. руб.; 2028 год – 97,31 тыс. руб.

1. Обоснование обеспечения прогнозируемого объема и качества услуг (баланс водоснабжения)

№	Наименование	Единица измерения	Плановые и отчетные данные отсутствуют, так как производственная программа не утверждалась		Отчет об исполнении производственной программы за истекший период регулирования								Величина показателя на каждый год долгосрочного периода регулирования, в том числе отчет за истекший период
			Истекший 2019 год (i-5)		Истекший 2020 год (i-4)		Истекший 2021 год (i-3)		Текущий 2022 год (i-1)		Текущий 2023 год (i-1)		Очередной 2024 год (i) и 2025-2028 годы
			план	факт	план	факт	план	факт	план	факт	план	ожидаемое	план

1	2	3	4	5	6	7	8	9	10	11	12	13	14
1.	Водоподготовка												
1.1.	Объем воды из источников водоснабжения:	тыс. куб. м			2,152	0,003	2,152	0,009	0,003	0,024	0,009	0,024	0,021
1.1.1.	Из поверхностных источников	тыс. куб. м											
1.1.2.	Из подземных источников	тыс. куб. м			2,152	0,003	2,152	0,009	0,003	0,024	0,009	0,024	0,021
1.2.	Объем воды, прошедшей водоподготовку	тыс. куб. м											
1.3.	Объем технической воды, поданной в сеть	тыс. куб. м			2,152	0	2,152	0	0	0,024	0	0,024	0,021
2.	Приготовление горячей воды												
3.	Транспортировка питьевой воды												
4.	Транспортировка технической воды												
4.1.	Объем воды, поступившей в сеть	тыс. куб. м			2,152	0	2,152	0	0	0,024 0,024	0	0,024	0,021
4.2.	Потери воды	тыс. куб. м								0,003		0,003	0,000
4.3.	Объем воды, отпущенной из сети	тыс. куб. м			2,152	0	2,152	0	0		0		
5.	Транспортировка горячей воды												
6.	Отпуск питьевой воды												
7.	Отпуск технической воды												
7.1.	Объем воды, отпущенной абонентам:	тыс. куб. м			2,152	0	2,152	0	0	0,021	0	0,021	0,021
7.2.	При дифференциации тарифов по объему	тыс. куб. м											
7.3.	По абонентам	тыс. куб. м			2,152	0	2,152	0	0	0,021 0,021	0	0,021	0,021
7.3.1.	Собственным абонентам (населению)	тыс. куб. м			2,152	0	2,152	0	0	0,021	0	0,021	0,021
8.	Отпуск горячей воды												
9.	Объем воды, отпускаемой новым абонентам												
10.	Темп изменения потребления воды	%											0,00

2. Плановые значения показателей надежности, качества, энергетической эффективности объектов централизованной системы водоснабжения с расчетом эффективности производственной программы

№ п/п	Наименование показателя	Единица измерения	Фактическое значение показателя (2022 год)	Плановое значение показателя на каждый год долгосрочного периода регулирования, в том числе:					Расчет эффективности производственной программы
				2024 год	2025 год	2026 год	2027 год	2028 год	

1	2	3	4	5	6	7	8	9	10
1.	Показатели качества воды								Динамика изменения плановых значений показателей надежности, качества, энергетической эффективности и расходов на реализацию производственной программы ожидается следующая: 3г: 2,40/2,23; 1,00/0,55; 1,00/1,02; 1,00/1,02; 1,00/1,02
2.	Показатели надежности и бесперебойности централизованных систем водоснабжения								
	Количество перерывов в подаче воды, зафиксированных в местах исполнения обязательств организацией, осуществляющей холодное водоснабжение, по подаче холодной воды, возникших в результате аварий, повреждений и иных технологических нарушений на объектах централизованной системы холодного водоснабжения, принадлежащих организации, осуществляющей холодное водоснабжение, в расчете на протяженность водопроводной сети в год	ед./км	-	-	-	-	-	-	
3.	Показатели эффективности использования ресурсов (показатели энергетической эффективности)								
а)	доля потерь воды в централизованных системах водоснабжения при транспортировке в общем объеме воды, поданной в водопроводную сеть	%	-	-	-	-	-	-	
г)	удельный расход электрической энергии, потребляемой в технологическом процессе подъема и транспортировки технической воды, на единицу объема транспортируемой воды	кВт*ч/куб. м	0,348 (8,4/24,17)	0,348	0,348	0,348	0,348	0,348	

Мэр Ангарского городского округа С.А. Петров

Приложение № 8

УТВЕРЖДЕНА
постановлением администрации
Ангарского городского округа
от 08.12.2023 № 1819-па

ПРОИЗВОДСТВЕННАЯ ПРОГРАММА
Муниципального унитарного предприятия Ангарского городского округа «Ангарский Водоканал»
в сфере холодного водоснабжения (технического) на период с 1 января 2024 года по 31 декабря 2028 года

Паспорт производственной программы

Наименование регулируемой организации	Муниципальное унитарное предприятие Ангарского городского округа «Ангарский Водоканал»
Местонахождение регулируемой организации	665830, Российская Федерация, Иркутская область, город Ангарск, ул. Мира, 2а
Наименование уполномоченного органа, утвердившего производственную программу	Администрация Ангарского городского округа
Местонахождение уполномоченного органа, утвердившего производственную программу	665830, Российская Федерация, Иркутская область, город Ангарск, квартал 63, дом 2
Территория (зона), на которой оказывается услуга	Территория деревни Зуй
Период реализации производственной программы	С 01.01.2024 по 31.12.2028
Объем финансовых потребностей, необходимых для реализации производственной программы	Всего (без учета НДС) – 340,19 тыс. руб., в том числе по годам: 2024 год – 109,29 тыс. руб.; 2025 год – 54,13 тыс. руб.; 2026 год – 56,45 тыс. руб.; 2027 год – 58,86 тыс. руб.; 2028 год – 61,46 тыс. руб.

1. Обоснование обеспечения прогнозируемого объема и качества услуг (баланс водоснабжения)

№	Наименование	Единица измерения	Отчет об исполнении производственной программы за истекший период регулирования										Величина показателя на каждый год очередного долгосрочного периода регулирования				
			Истекший 2019 год (i-5)		Истекший 2020 год (i-4)		Истекший 2021 год (i-3)		Истекший 2022 год (i-2)		Текущий 2023 год (i-1)		2024 год (i)	2025 год	2026 год	2027 год	2028 год
			план	факт	план	факт	план	факт	план	факт	план	ожидаемое	план				

1	2	3	4	5	6	7	8	9	10	11	12	13	14	15	16	17	18
1.	Водоподготовка																
1.1.	Объем воды из источников водоснабжения:	тыс. куб. м	5,307	4,730	4,718	5,327	4,335	4,643	5,668	3,979	5,088	3,979	4,261	4,428	4,610	4,806	5,020
1.1.1.	Из поверхностных источников	тыс. куб. м															
1.1.2.	Из подземных источников	тыс. куб. м	5,307	4,730	4,718	5,327	4,335	4,643	5,668	3,979	5,088	3,979	4,261	4,428	4,610	4,806	5,020
1.1.3.	Доочищенная сточная вода для нужд технического водоснабжения	тыс. куб. м															
1.2.	Объем воды, прошедшей водоподготовку	тыс. куб. м															
1.3.	Объем технической воды, поданной в сеть	тыс. куб. м	5,307	4,730	4,718	5,327	4,335	4,643	5,668	3,979	5,088	3,979	4,261	4,428	4,610	4,806	5,020
1.4.	Объем питьевой воды, поданной в сеть	тыс. куб. м															
2.	Приготовление горячей воды																
3.	Транспортировка питьевой воды																
4.	Транспортировка технической воды																
4.1.	Объем воды, поступившей в сеть:	тыс. куб. м	5,307	4,730	4,718	5,327	4,335	4,643	5,668	3,979	5,088	3,979	4,261	4,428	4,610	4,806	5,020
4.1.1.	Из собственных источников	тыс. куб. м	5,307	4,730	4,718	5,327	4,335	4,643	5,668	3,979	5,088	3,979	4,261	4,428	4,610	4,806	5,020
4.1.2.	От других операторов	тыс. куб. м															
4.1.3.	Получено от других территорий, дифференцированных по тарифу	тыс. куб. м															
4.2.	Потери воды	тыс. куб. м	0,505	0,384	0,449	0,295	0,413	0,000	0,540	0,000	0,484	0,000	0,546	0,713	0,895	1,091	1,305
4.3.	Объем воды, отпущенной из сети	тыс. куб. м	4,802	4,346	4,269	5,032	3,922	4,643	5,128	3,979	4,604	3,979	3,715	3,715	3,715	3,715	3,715
5.	Транспортировка горячей воды																
6.	Отпуск питьевой воды																
7.	Отпуск технической воды																
7.1.	Объем воды, отпущенной абонентам:	тыс. куб. м	4,802	4,346	4,269	5,032	3,922	4,646	5,128	3,979	4,604	3,979	3,715	3,715	3,715	3,715	3,715
7.1.1.	По приборам учета	тыс. куб. м	1,004	0,086	1,004	0,000	0,078	0,841	0,078	0,714	0,759	0,714	0,644	0,644	0,644	0,644	0,644
7.1.2.	По нормативам	тыс. куб. м	3,798	4,260	3,265	5,032	3,844	3,805	5,050	3,265	3,845	3,265	3,071	3,071	3,071	3,071	3,071
7.2.	Для приготовления горячей воды	тыс. куб. м															
7.3.	При дифференциации тарифов по объему	тыс. куб. м															
7.4.	По абонентам	тыс. куб. м	4,802	4,346	4,269	5,032	3,922	4,646	5,128	3,979	4,604	3,979	3,715	3,715	3,715	3,715	3,715
7.4.1.	Другим организациям, осуществляющим водоснабжение	тыс. куб. м															
7.4.2.	Собственным абонентам (населению)	тыс. куб. м	4,372	4,346	4,152	4,943	3,922	4,430	5,048	3,766	4,366	3,766	3,480	3,480	3,480	3,480	3,480
7.4.3.	Прочим потребителям	тыс. куб. м	0,430		0,117	0,089		0,216	0,080	0,213	0,238	0,213	0,235	0,235	0,235	0,235	0,235
8.	Отпуск горячей воды																
9.	Объем воды, отпускаемой новым абонентам																
9.1.	Увеличение отпуска питьевой воды в связи с подключением абонентов	тыс. куб. м															
9.2.	Снижение отпуска питьевой воды в связи с прекращением водоснабжения	тыс. куб. м															
10.	Изменение объема отпуска питьевой воды в связи с изменением нормативов потребления и установкой приборов учета																
11.	Темп изменения потребления воды	%	-8,25	-7,67	-9,31	15,78	-9,76	-7,67	1,91	-14,36	-0,90		-6,63				

2. Плановые значения показателей надежности, качества, энергетической эффективности объектов централизованной системы водоснабжения с расчетом эффективности производственной программы

№ п/п	Наименование показателя	Единица измерения	Фактическое значение показателя (2022 год)	Плановое значение показателя на каждый год долгосрочного периода регулирования, в том числе:					Расчет эффективности производственной программы
				2024 год	2025 год	2026 год	2027 год	2028 год	

1	2	3	4	5	6	7	8	9	10
1.	Показатели качества воды								Динамика изменения плановых значений показателей надежности, качества, энергетической эффективности и расходов на реализацию производственной программы ожидается следующая: 2: -/0,40; -/0,50; -/1,04; -/1,04; -/1,04 3а: 1,35/0,40; 1,26/0,50; 1,20/1,04; 1,17/1,04; 1,15/1,04 3г: 1,24/0,40; 0,97/0,50; 0,97/1,04; 0,97/1,04; 0,97/1,04
2.	Показатели надежности и бесперебойности централизованных систем водоснабжения								
	Количество перерывов в подаче воды, зафиксированных в местах исполнения обязательств организацией, осуществляющей холодное водоснабжение, по подаче холодной воды, возникших в результате аварий, повреждений и иных технологических нарушений на объектах централизованной системы холодного водоснабжения, принадлежащих организации, осуществляющей холодное водоснабжение, в расчете на протяженность водопроводной сети в год	ед./км	0,00 (0/0,432)	0,00	0,00	0,00	0,00	0,00	
3.	Показатели эффективности использования ресурсов (показатели энергетической эффективности)								
а)	доля потерь воды в централизованных системах водоснабжения при транспортировке в общем объеме воды, поданной в водопроводную сеть	%	0,00 (0/3,979*100)	12,81	16,11	19,41	22,70	26,00	
г)	удельный расход электрической энергии, потребляемой в технологическом процессе подъема и транспортировки технической воды, на единицу объема транспортируемой воды	кВт*ч/куб. м	1,451 (5 773/3 979)	1,451	1,409	1,368	1,328	1,289	

Мэр Ангарского городского округа С.А. Петров

Российская Федерация
Иркутская область
АДМИНИСТРАЦИЯ
Ангарского городского округа

П О С Т А Н О В Л Е Н И Е

08.12.2023 № 1820-па

О проведении ярмарки «Времена года»

В соответствии с Федеральным законом от 28.12.2009 № 381-ФЗ «Об основах государственного регулирования торговой деятельности в Российской Федерации», Положением о порядке организации ярмарок на территории Иркутской области и продажи товаров (выполнения работ, оказания услуг) на них и требованиях к организации продажи товаров (выполнения работ, оказания услуг) на ярмарках, организованных на территории Иркутской области, утвержденным постановлением Правительства Иркутской области от 17.11.2010 № 284-пп, руководствуясь Уставом Ангарского городского округа, администрация Ангарского городского округа

ПОСТАНОВЛЯЕТ:

1. Провести ярмарку «Времена года» (далее – ярмарка).
2. Утвердить План мероприятий по организации ярмарки и продажи товаров на ярмарке (Приложение № 1 к настоящему постановлению).
3. Утвердить Порядок организации ярмарки (Приложение № 2 к настоящему постановлению).
4. Утвердить Порядок предоставления мест для продажи товаров на ярмарке (Приложение № 3 к настоящему постановлению).
5. Отделу потребительского рынка управления по общественной безопасности администрации Ангарского городского округа (Тюменцева Н.М.) обеспечить привлечение для участия в ярмарке юридических лиц и индивидуальных предпринимателей.
6. Настоящее постановление опубликовать в газете «Ангарские ведомости» и разместить на официальном сайте Ангарского городского округа в информационно-телекоммуникационной сети «Интернет».
7. Контроль исполнения настоящего постановления возложить на начальника управления по общественной безопасности администрации Ангарского городского округа.

Мэр Ангарского городского округа С.А. Петров

Приложение № 1

УТВЕРЖДЕН
постановлением администрации
Ангарского городского округа
от 08.12.2023 № 1820-па

ПЛАН МЕРОПРИЯТИЙ
по организации ярмарки и продажи товаров на ярмарке

№ п/п	Наименование мероприятия	Срок реализации	Ответственный исполнитель
1.	Прием и рассмотрение заявок на участие в ярмарке	в течение 2024 года	Начальник отдела потребительского рынка управления по общественной безопасности администрации Ангарского городского округа (далее – начальник отдела потребительского рынка) Тюменцева Н.М.
2.	Обеспечение контроля за соблюдением на территории, на которой организуется ярмарка, установленных законодательством требований пожарной безопасности, охраны окружающей среды и общественного порядка, о защите прав потребителей, в области обеспечения санитарно-эпидемиологического благополучия населения и других требований, установленных федеральными законами	в течение 2024 года	Начальник отдела потребительского рынка Тюменцева Н.М.
3.	Обеспечение контроля за соблюдением ассортимента продаваемых товаров на ярмарке	в течение 2024 года	Начальник отдела потребительского рынка Тюменцева Н.М.
4.	Обеспечение контроля за соответствием занимаемых участниками ярмарки мест схеме размещения мест для продажи товаров на ярмарке	в течение 2024 года	Начальник отдела потребительского рынка Тюменцева Н.М.

Мэр Ангарского городского округа С.А. Петров

Приложение № 2

УТВЕРЖДЕН
постановлением администрации
Ангарского городского округа
от 08.12.2023 № 1820-па

ПОРЯДОК
организации ярмарки

1. Порядок организации ярмарки (далее – Порядок) разработан в соответствии с Федеральным законом от 28.12.2009 № 381-ФЗ «Об основах государственного регулирования торговой деятельности в Российской Федерации», Положением о порядке организации ярмарок на территории Иркутской области и продажи товаров (выполнения работ, оказания услуг) на них и требованиях к организации продажи товаров (выполнения работ, оказания услуг) на ярмарках, организованных на территории Иркутской области, утвержденным постановлением Правительства Иркутской области от 17.11.2010 № 284-пп.
2. Ярмарка:
1) проводится по адресам в соответствии с перечнем мест проведения ярмарки (Приложение № 1 к настоящему Порядку);
2) является сезонной, универсальной;
3) имеет ежедневный режим работы с 10.00 до 20.00 часов (с 01.01.2024 по 31.12.2024).
3. Организатором ярмарки является администрация Ангарского городского округа в лице отдела потребительского рынка управления по общественной безопасности администрации Ангарского городского округа (далее – организатор ярмарки).
4. Адрес местонахождения организатора ярмарки: 665830, город Ангарск, квартал 59, дом 4, помещение 335.
5. Ярмарка организована в целях создания условий для обеспечения жителей Ангарского городского округа продовольственными и непродовольственными товарами, а также для обеспечения доступности реализуемых на территории Ангарского городского округа товаров.
6. Категории участников ярмарки: юридические лица и индивидуальные предприниматели, зарегистрированные в установленном действующим законодательством Российской Федерации порядке, а также граждане-главы крестьянских (фермерских) хозяйств, члены таких хозяйств, граждане, ведущие личные подсобные хозяйства или занимающиеся садоводством, огородничеством, животноводством (далее – участники ярмарки).
7. Ассортимент реализуемых на ярмарке товаров в соответствии с Общероссийским классификатором продукции по видам экономической деятельности ОК 034-2014 (КПЕС 2008): раздел А. Продукция сельского, лесного и рыбного хозяйства: культуры однолетние (01.1); культуры многолетние (01.2); материалы растительные: растения живые, луковицы, клубнелуковицы и корневища, отводки и черенки, грибницы (01.3); мед натуральный (01.49.21); сеянцы, саженцы деревьев и кустарников, семена деревьев и кустарников (02.10.1); раздел С. Продукция обрабатывающих производств: продукты на основе натурального меда (10.89.19.180).
8. Размещение участников ярмарки осуществляется согласно схеме (Приложение № 2 к настоящему Порядку) (далее – схема размещения мест для продажи товаров на ярмарке).
9. Организатор ярмарки в процессе организации ярмарки обеспечивает:
1) наличие при входе на ярмарку вывески с указанием наименования организатора ярмарки, адреса его местонахождения, режима работы ярмарки;
2) надлежащее санитарно-техническое состояние территории, на которой организуется проведение ярмарки, и мест для продажи товаров;
3) оснащение территории, на которой организуется проведение ярмарки, урнами для сбора мусора;
4) доступность территории и торговых мест на ярмарке для инвалидов (включая инвалидов, использующих кресла-коляски и собак-проводников) и других маломобильных групп населения;
5) соблюдение на территории, на которой организуется проведение ярмарки, установленных законодательством требований пожарной безопасности, охраны общественного порядка;
6) проверку соответствия занимаемых участниками ярмарки мест для продажи товаров согласно схеме размещения мест для продажи товаров на ярмарке;
7) исполнение иных обязанностей, предусмотренных действующим законодательством в области торговой деятельности и настоящим Порядком.
10. Участники ярмарки обеспечивают:
1) соответствие занимаемых мест для продажи товаров схеме размещения мест для продажи товаров на ярмарке;
2) хранение в течение всего периода осуществления деятельности по продаже товаров на ярмарке документов, подтверждающих предоставление места для продажи товаров на ярмарке;
3) исполнение иных обязанностей, предусмотренных действующим законодательством в области торговой деятельности и настоящим Порядком.
11. Перечень документов, необходимых участникам ярмарки для продажи товаров на ярмарке:
1) документ, удостоверяющий личность, для граждан, ведущих личные подсобные хозяйства или занимающихся садоводством, огородничеством;
2) документ, подтверждающий ведение личного подсобного хозяйства или занятие садоводством, огородничеством (членская книжка, правоустанавливающие документы на земельный участок, с целевым назначением: ведение личного подсобного хозяйства, садоводства, огородничества, животноводства и др.);
3) документ, подтверждающий предоставление места для продажи товаров на ярмарке;
4) документы, подтверждающие качество и безопасность реализуемых товаров, товарно-сопроводительные документы (при необходимости).
12. При организации продажи товаров на ярмарке организатор ярмарки и участники ярмарки обязаны обеспечить соблюдение требований действующего законодательства Российской Федерации о защите прав потребителей, в области обеспечения санитарно-эпидемиологического благополучия населения, пожарной безопасности, охраны окружающей среды и других требований, установленных Федеральными законами.

Мэр Ангарского городского округа С.А. Петров

Приложение № 1
к Порядку организации ярмарки

ПЕРЕЧЕНЬ
мест проведения ярмарки

1. Места для проведения ярмарки с ежедневным режимом работы:
1) город Ангарск, микрорайон 11, у дома 4, у магазина «Юбилейный»;
2) город Ангарск, микрорайон 12а, у кинотеатра «Родина»;
3) город Ангарск, микрорайон 6а, у магазина «Ангарский»;
4) город Ангарск, микрорайон 7, у дома 32, у кафе «Шоколадный рай»;
5) город Ангарск, микрорайон 8, у строения 24, у магазина «Элегант»;
6) город Ангарск, квартал 188, у дома 3, у ТД «Юность»;
7) город Ангарск, квартал 205, у строения 7/1, около универсального магазина;
8) город Ангарск, квартал 210, у дома 23, у магазина «Хозяюшка»;
9) город Ангарск, квартал 72, у дома 20, у магазина «Хлеб Соль»;
10) город Ангарск, квартал 92, у дома 6;
11) город Ангарск, квартал 93, у дома 100, у магазина «Продалит»;
12) город Ангарск, квартал 95, у дома 6, у магазина «Командор»;
13) город Ангарск, микрорайон Цементный, улица Лесная, 10, у магазина «Дружба»;
14) город Ангарск, Ленинградский проспект, 1/1, территория возле мебельного центра «Домашний»;
15) поселок Мегет, ул. Садовая, 10а, у магазина «Экономия».
2. Места для проведения ярмарок с режимом работы в субботу и воскресенье:
1) город Ангарск, квартал 181, у ДК «Современник»;
2) город Ангарск, квартал 63, у ДК «Нефтехимик»;
3) город Ангарск, квартал 40, у дома 1, у ДК «Энергетик»;
4) поселок Мегет, квартал 1, улица Центральная, у дома 19;
5) город Ангарск, ул. Социалистическая, между кварталами 182 и 188;
6) город Ангарск, набережная реки Китой (левая сторона центральной аллеи).

Мэр Ангарского городского округа С.А. Петров

ОФИЦИАЛЬНЫЕ НОВОСТИ АГО

Приложение № 2
к Порядку организации ярмарки

СХЕМА
размещения мест для продажи товаров на ярмарке

По адресу: город Ангарск, микрорайон 11, у дома 4, у магазина «Юбилейный»

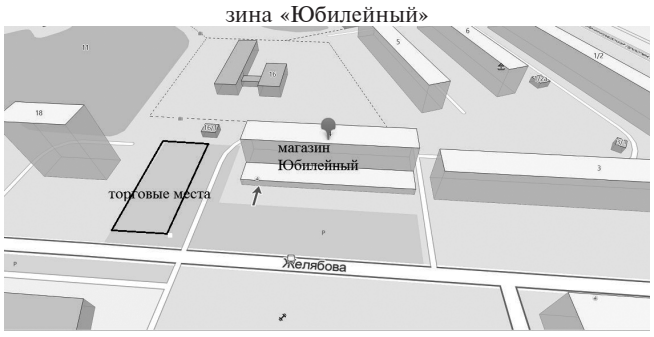

По адресу: город Ангарск, микрорайон 12а, у кинотеатра «Родина»

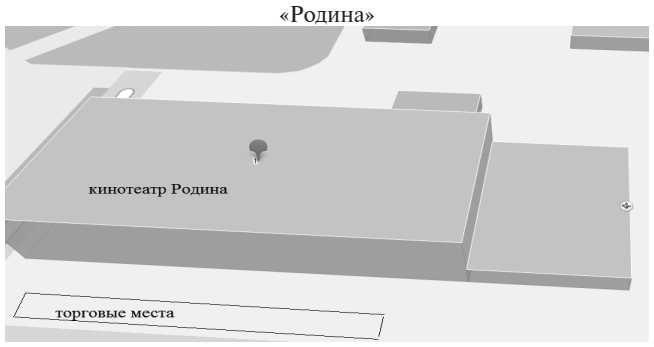

По адресу: город Ангарск, микрорайон 6а, у магазина «Ангарский»

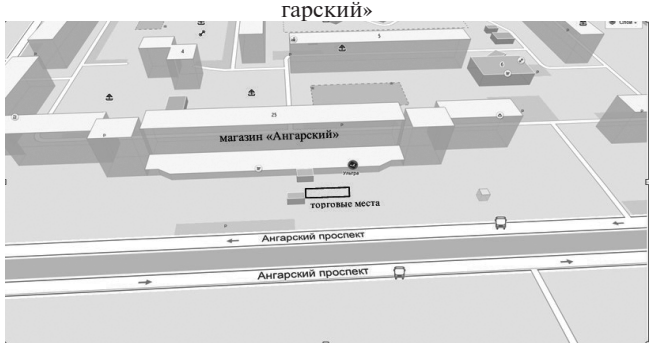

По адресу: город Ангарск, микрорайон 7, у дома 32, у кафе «Шоколадный рай»

По адресу: город Ангарск, микрорайон 8, у строения 24, у магазина «Элегант»

По адресу: город Ангарск, квартал 188, у дома 3, у ТД «Юность»

По адресу: город Ангарск, квартал 205, у строения 7/1, около универсального магазина

По адресу: город Ангарск, квартал 210, у дома 23, у магазина «Хозяюшка»

По адресу: город Ангарск, квартал 72, у дома 20, у магазина «Хлеб Соль»

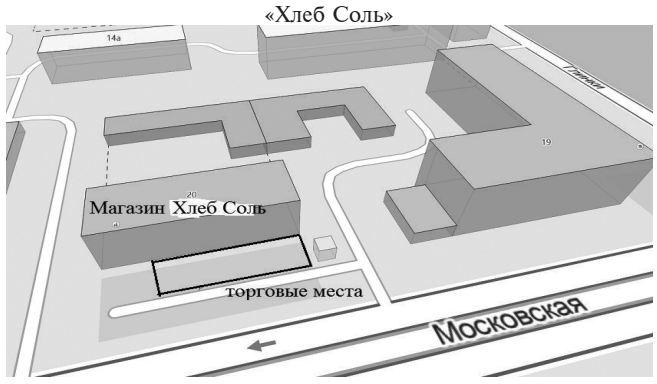

По адресу: город Ангарск, квартал 92, у дома 6

По адресу: город Ангарск, квартал 93, у дома 100, у магазина «Продалит»

По адресу: город Ангарск, квартал 95, у дома 6, у магазина «Командор»

По адресу: город Ангарск, микрорайон Цементный, улица Лесная, 10, у магазина «Дружба»

По адресу: город Ангарск, Ленинградский проспект, 1/1, территория возле мебельного центра «Домашний»

По адресу: поселок Мегет, ул. Садовая, 10а, у магазина «Экономия»

По адресу: город Ангарск, квартал 181, у ДК «Современник»

По адресу: город Ангарск, квартал 63, у ДК «Нефтехимик»

По адресу: город Ангарск, квартал 40, у дома 1, у ДК «Энергетик»

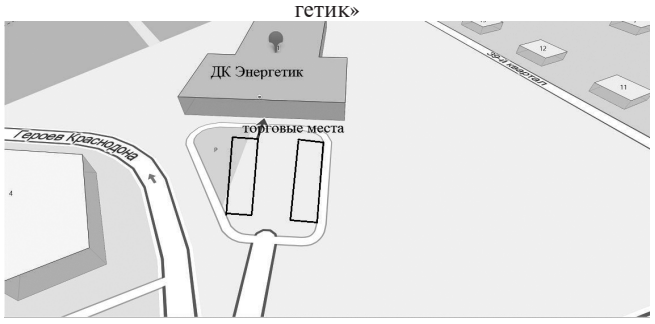

По адресу: поселок Мегет, квартал 1, улица Центральная, у дома 19

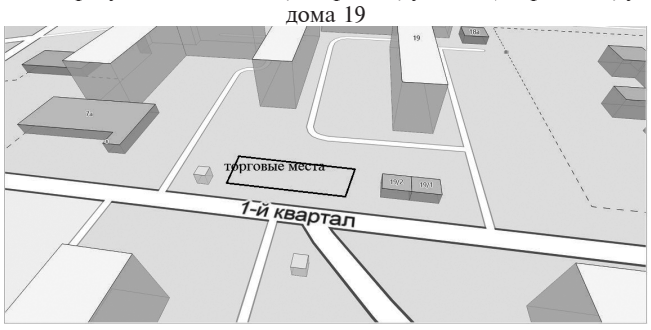

По адресу: город Ангарск, ул. Социалистическая, между кварталами 182 и 188

По адресу: город Ангарск, набережная реки Китой (левая сторона центральной аллеи)

Мэр Ангарского городского округа С.А. Петров

Приложение № 3

УТВЕРЖДЕН
постановлением администрации
Ангарского городского округа
от 08.12.2023 № 1820-па

ПОРЯДОК
предоставления мест для продажи товаров на ярмарке

1. Участники ярмарки представляют организатору ярмарки заявку на участие в ярмарке по форме (Приложение № 1 к настоящему порядку).
2. С заявкой на участие в ярмарке представляются следующие документы:
1) копия документа, подтверждающего полномочия руководителя юридического лица;
2) копия документа, удостоверяющего полномочия представителя индивидуального предпринимателя (юридического лица), если с заявлением обращается представитель индивидуального предпринимателя (юридического лица) (приказ, доверенность);
3) копия документа, подтверждающего ведение личного подсобного хозяйства или занятие садоводством, огородничеством (членская книжка, правоустанавливающие документы на земельный участок, с целевым назначением: ведение личного подсобного хозяйства, садоводства, огородничества, животноводства и др.).
3. К заявке на участие в ярмарке участник ярмарки вправе приложить выписку из Единого государственного реестра юридических лиц (Единого государственного реестра индивидуальных предпринимателей).
4. Заявку необходимо представить по адресу организатора ярмарки, указанному в пункте 4 Порядка организации ярмарки (Приложение № 2 к постановлению), на бумажном носителе при личном обращении или направить посредством почтовой связи, либо в электронном виде на адрес электронной почты LantsevaMA@mail.angarsk-adm.ru.
5. Режим работы организатора ярмарки: с понедельника по четверг: с 08.48 часов до 18.00 часов, пятница: с 08.48 часов до 17.00 часов; суббота, воскресенье: выходные дни. Контактный телефон: (3955) 50-41-71.
6. Поданные заявки рассматриваются в течение одного рабочего дня с даты подачи заявки.
7. Места на ярмарке предоставляются согласно схеме размещения мест для продажи товаров на ярмарке (Приложение № 2 к Порядку организации ярмарки, являющемуся приложением № 2 к постановлению).
8. Места на ярмарке предоставляются на безвозмездной основе.
9. В случае отсутствия свободного места по адресу ярмарки, указанному в заявлении, организатором ярмарки предоставляются имеющиеся свободные места для продажи товаров по другим адресам проведения ярмарки (Приложение № 2 к Порядку организации ярмарки, являющемуся приложением № 2 к постановлению).
10. Основаниями для отказа в предоставлении места для продажи товаров на ярмарке являются:
1) несоблюдение условий и сроков подачи заявки на предоставление места для продажи товаров на ярмарке;
2) непредставление или представление не в полном объеме документов, необходимых участнику ярмарки для продажи товаров на ярмарке;
3) несоответствие предлагаемого участником ярмарки вида (группы) товаров типу ярмарки.
11. В случае принятия решения о предоставлении места для продажи товаров на ярмарке участнику ярмарки организатором ярмарки направляется уведомление о предоставлении места для продажи товаров на ярмарке по форме (Приложение № 2 к настоящему порядку) в течение двух рабочих дней с даты подачи заявки, но не позднее дня, предшествующего дню проведения ярмарки, по почтовому адресу либо адресу электронной почты, указанному в заявлении на участие в ярмарке, поступившему в адрес организатора ярмарки, либо вручается лично.
12. В случае принятия решения об отказе в предоставлении места для продажи товаров на ярмарке заявителю организатором ярмарки направляется уведомление по форме (Приложение № 3 к настоящему порядку) в течение двух рабочих дней с даты подачи заявки, но не позднее дня, предшествующего дню проведения ярмарки, по почтовому адресу либо адресу электронной почты, указанному в заявлении на участие в ярмарке, поступившему в адрес организатора ярмарки, либо вручается лично.

Мэр Ангарского городского округа С.А. Петров

Приложение № 1
к Порядку предоставления мест
для продажи товаров на ярмарке

Форма

ЗАЯВКА
на участие в ярмарке

Начальнику отдела потребительского рынка
управления по общественной безопасности
администрации Ангарского городского округа
Тюменцевой Н.М.
от _____
_____
наименование (для юридических лиц),
Ф.И.О. (индивидуальных предпринимателей)
_____
_____
(юридический, почтовый адрес)
_____
_____
контактная информация (номер телефона,
адрес электронной почты)

ЗАЯВЛЕНИЕ

Прошу предоставить место для продажи товаров на ярмарке «Времена года» по адресу: __
_____
дата проведения ярмарки: _____
ассортимент продаваемых товаров:_____
_____
с применением технологического оборудования, используемого при осуществлении торговой деятельности:_____
(тип технологического оборудования)

Приложение:
Для индивидуальных предпринимателей:
1. Выписка из Единого государственного реестра индивидуальных предпринимателей (при наличии).
2. Копия документа, удостоверяющего полномочия представителя индивидуального предпринимателя, если с заявлением обращается представитель (приказ, доверенность).

Для юридических лиц:
1. Выписка из Единого государственного реестра юридических лиц (при наличии).
2. Копия документа, подтверждающего полномочия руководителя.
3. Копия документа, удостоверяющего полномочия представителя юридического лица, если с заявлением обращается представитель юридического лица (приказ, доверенность).

Для физических лиц:
1. Копия документа, подтверждающего ведение личного подсобного хозяйства или занятие садоводством, огородничеством (членская книжка, правоустанавливающие документы на земельный участок, с целевым назначением: ведение личного подсобного хозяйства, садоводства, огородничества, животноводства и др.).

Даю свое согласие на осуществление уполномоченными органами власти администрации Ангарского городского округа (далее – Оператор) (включая получения от меня и (или) от любых третьих лиц, с учетом требований действующего законодательства Российской Федерации) моих персональных данных и подтверждаю, что, давая такое согласие, я действую своей волей и в своем интересе. Согласие дается мною для целей осуществления действий для участия в ярмарке «Времена года».
Настоящим я признаю, что:
- обработка персональных данных осуществляется Оператором с применением следующих основных способов (но не ограничиваясь ими): хранение, запись на электронные носители и их хранение, составление различных перечней;
- Оператор вправе в необходимом объеме раскрывать информацию обо мне лично (включая мои персональные данные) третьим лицам, а также представлять таким лицам соответствующие документы, содержащие такую информацию, в порядке, предусмотренном действующим законодательством.

«____» _____ 202_ года _____ _____
(дата) (подпись) (Ф.И.О.)

Мэр Ангарского городского округа С.А. Петров

Приложение № 2
к Порядку предоставления мест
для продажи товаров на ярмарке

Форма

УВЕДОМЛЕНИЕ
о предоставлении места для продажи товаров на ярмарке

Рассмотрев Вашу заявку на участие в ярмарке, администрация Ангарского городского округа извещает Вас о предоставлении места для продажи товаров на ярмарке «Времена года» по адресу: _____, дата проведения ярмарки: с «____» _____ 2024 года по «____» _____ 2024 года.

«____» _____ 202_ года _____ _____
(дата) (подпись) (Ф.И.О.)

Мэр Ангарского городского округа С.А. Петров

Приложение № 3
к Порядку предоставления мест
для продажи товаров на ярмарке

Форма

УВЕДОМЛЕНИЕ
об отказе в предоставлении места для продажи товаров на ярмарке

Рассмотрев Вашу заявку на участие в ярмарке, администрация Ангарского городского округа извещает Вас об отказе в предоставлении места для продажи товаров на ярмарке «Времена года» по адресу: _____ _____
_____, дата проведения ярмарки: с «____» _____ 2024 года по «____» _____ 2024 года по следующему основанию (следующим основаниям): _____
_____

«____» _____ 202_ года _____ _____
(дата) (подпись) (Ф.И.О.)

Мэр Ангарского городского округа С.А. Петров

Российская Федерация
Иркутская область
АДМИНИСТРАЦИЯ
Ангарского городского округа

П О С Т А Н О В Л Е Н И Е

08.12.2023 № 1821-па

О внесении изменения в постановление администрации Ангарского городского округа от 11.07.2023 № 1039-па «Об установлении расходных обязательств для реализации мероприятий, направленных на социально-экономическое развитие Ангарского городского округа за счет средств субсидии из бюджета Иркутской области, средств бюджета Ангарского городского округа на 2023-2025 годы»

В целях реализации постановления Правительства Иркутской области от 26.04.2023 № 362-пп «Об установлении Порядка предоставления и распределения субсидий из областного бюджета местным бюджетам в целях софинансирования расходных обязательств муниципальных образований Иркутской области на реализацию мероприятий, направленных на социально-экономическое развитие муниципальных образований Иркутской области», руководствуясь статьями 86, 87 Бюджетного кодекса Российской Федерации, статьей 53 Федерального закона от 06.10.2003 № 131-ФЗ «Об общих принципах организации местного самоуправления в Российской Федерации», решением Думы Ангарского городского округа от 27.12.2022 № 265-43/02рД «О бюджете Ангарского городского округа на 2023 год и на плановый период 2024 и 2025 годов», Уставом Ангарского городского округа, администрация Ангарского городского округа

ПОСТАНОВЛЯЕТ:

1. Внести в постановление администрации Ангарского городского округа от 11.07.2023 № 1039-па «Об установлении расходных обязательств для реализации мероприятий, направленных на социально-экономическое развитие Ангарского городского округа за счет средств

субсидии из бюджета Иркутской области, средств бюджета Ангарского городского округа на 2023-2025 годы» (в редакции постановлений администрации Ангарского городского округа от 26.09.2023 № 1462-па, от 10.10.2023 № 1520-па, от 22.11.2023 № 1738-па) (далее – постановление) следующее изменение:

1.1. Строки 6.1-6.3 с заголовком таблицы приложения № 1 «Перечень мероприятий, направленных на социально-экономическое развитие Ангарского городского округа на 2023-2025 годы» к постановлению изложить в новой редакции (Приложение № 1 к настоящему постановлению).

2. Настоящее постановление опубликовать в газете «Ангарские ведомости» и разместить на официальном сайте Ангарского городского округа в информационно-телекоммуникационной сети «Интернет».

3. Контроль исполнения настоящего постановления возложить на заместителя мэра Ангарского городского округа Сафронова А.С.

Мэр Ангарского городского округа С.А. Петров

Приложение № 1
к постановлению администрации
Ангарского городского округа
от 08.12.2023 № 1821-па

«тыс. руб.

№ п/п	Наименование проекта, мероприятия	Наименование ответственного исполнителя, соисполнителя	Источники финансирования, тыс. руб.		В том числе по годам: 2023 год	2024 год	2025 год
6.1.	Мероприятия по обеспечению первичных мер пожарной безопасности учреждений в муниципальных образовательных учреждениях, учреждениях дополнительного образования, учреждениях культуры и спорта, в том числе:	УО, УКиМП, УФКиС	Всего	91 945,10	24 480,00	38 465,1	29 000,0
			Областной бюджет	76 604,40	20 318,40	31 926,0	24 360,0
			Местный бюджет	15 340,70	4 161,60	6 539,1	4 640,0
6.1.1.	в учреждениях культуры и дополнительного образования в сфере культуры и молодежной политики (Приложение № 4 к Перечню мероприятий)	УКиМП	Всего	19 557,90	9 092,80	10 465,1	0,0
			Областной бюджет	16 233,00	7 547,00	8 686,0	0,0
			Местный бюджет	3 324,90	1 545,80	1 779,1	0,0
6.1.2.	в спортивных школах (Приложение № 5 к Перечню мероприятий)	УФКиС	Всего	6 800,0	6 800,0	0,0	0,0
			Областной бюджет	5 644,0	5 644,0	0,0	0,0
			Местный бюджет	1 156,0	1 156,0	0,0	0,0
6.1.3.	в муниципальных образовательных учреждениях (Приложение № 6 к Перечню мероприятий)	УО	Всего	65 587,2	8 587,2	28 000,0	29 000,0
			Областной бюджет	54 727,4	7 127,4	23 240,0	24 360,0
			Местный бюджет	10 859,8	1 459,8	4 760,0	4 640,0
6.2.	Восстановление ограждений на территории муниципальных образовательных учреждений в целях профилактики терроризма и экстремизма (Приложение № 7 к Перечню мероприятий)	УО	Всего	44 802,7	10 857,3	14 774,5	19 170,9
			Областной бюджет	37 377,9	9 011,6	12 262,8	16 103,5
			Местный бюджет	7 424,8	1 845,7	2 511,7	3 067,4
6.3.	Монтаж системы видеонаблюдения, устройство рамок металлоискателя в учреждениях культуры и дополнительного образования в сфере культуры и молодежной политики в целях осуществления профилактики терроризма и экстремизма (Приложение № 8 к Перечню мероприятий)	УКиМП	Всего	7 994,30	4 516,60	3 477,7	0,0
			Областной бюджет	6 635,30	3 748,80	2 886,5	0,0
			Местный бюджет	1 359,00	767,80	591,2	0,0».

»

Мэр Ангарского городского округа С.А. Петров

Российская Федерация
Иркутская область
АДМИНИСТРАЦИЯ
Ангарского городского округа

ПОСТАНОВЛЕНИЕ

08.12.2023 № 1822-па

О внесении изменений в постановление администрации Ангарского городского округа от 02.12.2022 № 1640-па «О предоставлении отсрочки арендной платы по договорам аренды муниципального имущества Ангарского городского округа гражданам Российской Федерации, призванным на военную службу по мобилизации в Вооруженные Силы Российской Федерации»

В соответствии с Гражданским кодексом Российской Федерации, Федеральным законом от 06.10.2003 № 131-ФЗ «Об общих принципах организации местного самоуправления в Российской Федерации», Федеральным законом от 28.03.1998 № 53-ФЗ «О воинской обязанности и военной службе», Указом Президента Российской Федерации от 21.09.2022 № 647 «Об объявлении частичной мобилизации в Российской Федерации», руководствуясь распоряжением Правительства Российской Федерации от 01.02.2023 № 222-р «О внесении изменений в распоряжение Правительства РФ от 15.10.2022 № 3046-р», Уставом Ангарского городского округа, администрация Ангарского городского округа

ПОСТАНОВЛЯЕТ:

1. Внести в постановление администрации Ангарского городского округа от 02.12.2022 № 1640-па «О предоставлении отсрочки арендной платы по договорам аренды муниципального имущества Ангарского городского округа гражданам Российской Федерации, призванным на военную службу по мобилизации в Вооруженные Силы Российской Федерации» (далее – постановление 1640-па) следующие изменения:

1.1. Подпункт 1.1 пункта 1 постановления 1640-па изложить в следующей редакции:

«1.1. Предоставление отсрочки уплаты арендной платы на период прохождения лицом, указанным в пункте 1 настоящего постановления, военной службы или оказания добровольного содействия в выполнении задач, возложенных на Вооруженные Силы Российской Федерации, и на 90 календарных дней со дня окончания периода прохождения военной службы или оказания добровольного содействия в выполнении задач, возложенных на Вооруженные Силы Российской Федерации, указанным лицом.».

1.2. Подпункт 2.3 пункта 2 постановления 1640-па изложить в следующей реакции:

«2.3. Арендатору предоставляется отсрочка уплаты арендной платы на период прохождения лицом, указанным в пункте 1 настоящего постановления, военной службы или оказания добровольного содействия в выполнении задач, возложенных на Вооруженные Силы Российской Федерации, и на 90 календарных дней со дня окончания периода прохождения военной службы или оказания добровольного содействия в выполнении задач, возложенных на Вооруженные Силы Российской Федерации, указанным лицом.».

1.3. Подпункт 2.4 пункта 2 постановления 1640-па изложить в следующей редакции:

«2.4. Задолженность по арендной плате подлежит уплате на основании дополнительного соглашения к договору аренды по истечении 90 календарных дней со дня окончания периода прохождения военной службы или оказания добровольного содействия в выполнении задач, возложенных на Вооруженные Силы Российской Федерации, лицом, указанным в пункте 1 настоящего постановления, поэтапно, не чаще одного раза в месяц, равными платежами, размер которых составляет половину ежемесячной арендной платы по договору аренды.».

1.4. Подпункт 2.6 пункта 2 постановления 1640-па изложить в следующей редакции:

«2.6. На период прохождения лицом, указанным в пункте 1 настоящего постановления, военной службы или оказания добровольного содействия в выполнении задач, возложенных на Вооруженные Силы Российской Федерации, и в течение 90 календарных дней со дня окончания периода прохождения военной службы или оказания добровольного содействия в выполнении задач, возложенных на Вооруженные Силы Российской Федерации, указанным лицом не применяются штрафы, проценты за пользование чужими денежными средствами или иные меры ответственности в связи с несоблюдением арендатором порядка и сроков внесения арендной платы (в том числе в случаях, если такие меры предусмотрены договором аренды).».

1.5. Подпункт 2.7 пункта 2 постановления 1640-па изложить в следующей редакции:

«2.7. Коммунальные платежи, связанные с арендуемым имуществом по договорам аренды, по которым арендатору предоставлена отсрочка уплаты арендной платы, уплачиваются арендодателем в период прохождения лицом, указанным в пункте 1 настоящего постановления, военной службы или оказания добровольного содействия в выполнении задач, возложенных на Вооруженные Силы Российской Федерации, до дня возобновления использования арендуемого по договору имущества, но не превышающий 90 календарных дней со дня окончания периода прохождения военной службы или оказания добровольного содействия в выполнении задач, возложенных на Вооруженные Силы Российской Федерации, указанным лицом.».

1.6. Подпункт 4.1 пункта 4 постановления 1640-па изложить в следующей редакции:

«4.1. Предоставление отсрочки уплаты арендной платы на период прохождения лицом, указанным в настоящем пункте, военной службы или оказания добровольного содействия в выполнении задач, возложенных на Вооруженные Силы Российской Федерации, и на 90 календарных дней со дня окончания периода прохождения военной службы или оказания добровольного содействия в выполнении задач, возложенных на Вооруженные Силы Российской Федерации, указанным лицом.».

1.7. Подпункт 5.3 пункта 5 постановления 1640-па изложить в следующей редакции:

«5.3. Арендатору предоставляется отсрочка уплаты арендной платы на период прохождения лицом, указанным в пункте 4 настоящего распоряжения, военной службы или оказания добровольного содействия в выполнении задач, возложенных на Вооруженные Силы Российской Федерации, и на 90 календарных дней со дня окончания периода прохождения военной службы или оказания добровольного содействия в выполнении задач, возложенных на Вооруженные Силы Российской Федерации, указанным лицом.».

1.8. Подпункт 5.4 пункта 5 постановления 1640-па изложить в следующей редакции:

«5.4. Задолженность по арендной плате подлежит уплате на основании дополнительного соглашения к договору аренды по истечении 90 календарных дней со дня окончания периода прохождения лицом, указанным в пункте 4 настоящего постановления, военной службы или оказания добровольного содействия в выполнении задач, возложенных на Вооруженные Силы Российской Федерации, указанным лицом поэтапно, не чаще одного раза в месяц, равными платежами, размер которых составляет половину ежемесячной арендной платы по договору аренды.».

1.9. Подпункт 5.6 пункта 5 постановления 1640-па изложить в следующей редакции:

«5.6. На период прохождения лицом, указанным в пункте 4 настоящего постановления, военной службы или оказания добровольного содействия в выполнении задач, возложенных на Вооруженные Силы Российской Федерации, и в течение 90 календарных дней со дня окончания периода прохождения военной службы или оказания добровольного содействия в выполнении задач, возложенных на Вооруженные Силы Российской Федерации, указанным лицом не применяются штрафы, проценты за пользование чужими денежными средствами или иные меры ответственности в связи с несоблюдением арендатором порядка и сроков внесения арендной платы (в том числе в случаях, если такие меры предусмотрены договором аренды).».

1.10. Подпункт 5.7 пункта 5 постановления 1640-па изложить в следующей редакции:

«5.7. Коммунальные платежи, связанные с арендуемым имуществом по договорам аренды, по которым арендатору предоставлена отсрочка уплаты арендной платы, уплачиваются арендодателем в период прохождения лицом, указанным в пункте 4 настоящего постановления, военной службы или оказания добровольного содействия в выполнении задач, возложенных на Вооруженные Силы Российской Федерации, до дня возобновления использования арендуемого по договору имущества, но не превышающий 90 календарных дней со дня окончания периода прохождения военной службы или оказания добровольного содействия в выполнении задач, возложенных на Вооруженные Силы Российской Федерации, указанным лицом.».

2. Настоящее постановление опубликовать в газете «Ангарские ведомости» и разместить на официальном сайте Ангарского городского округа в информационно-телекоммуникационной сети «Интернет».

3. Настоящее постановление вступает в силу после его официального опубликования и распространяется на правоотношения, возникшие со дня вступления в силу постановления 1640-па.

Мэр Ангарского городского округа С.А. Петров

Газета «Ангарские ведомости». Зарегистрирована Управлением Федеральной службы по надзору в сфере связи, информационных технологий и массовых коммуникаций по Иркутской области. Свидетельство о регистрации средства массовой информации ПИ № ТУ38-00937 от 22 декабря 2016 г.
Учредитель - администрация Ангарского городского округа.
Адрес редакции и издателя: 665830, г. Ангарск, кв-л 76, дом 1, пом. 74. Телефоны: 67-50-80, 67-17-34.
E-mail:angvedom@mail.angarsk-adm.ru. Тираж 1 000 экз. И.о. директора - главного редактора Симбирцева Н.Г.

Распространяется бесплатно. Редакция не несет ответственности за материалы рекламного характера. Мнение редакции не всегда совпадает с мнением авторов.
Газета отпечатана в типографии ООО «Пресса»,
664014, г. Иркутск, ул. Генерала Доватора, 18. Заказ №
16+