№ 3 (1748) • 12 января 2023 года • Официальные новости АГО

АНГАРСКИЕ ВЕДОМОСТИ

Общественно-политическая газета

Российская Федерация
Иркутская область
АДМИНИСТРАЦИЯ
Ангарского городского округа

П О С Т А Н О В Л Е Н И Е

30.12.2022 № 1878-па

О внесении изменений в постановление администрации Ангарского городского округа от 14.11.2019 № 1181-па «Об утверждении муниципальной программы Ангарского городского округа «Развитие образования» на 2020-2024 годы»

Руководствуясь Бюджетным кодексом Российской Федерации, Федеральными законами от 06.10.2003 № 131 ФЗ «Об общих принципах организации местного самоуправления в Российской Федерации», от 28.06.2014 № 172-ФЗ «О стратегическом планировании в Российской Федерации», Уставом Ангарского городского округа, решением Думы Ангарского городского округа от 05.07.2016 № 196-20/01рД «Об утверждении Стратегии социально-экономического развития Ангарского городского округа на период 2017-2030 годов», Порядком принятия решений о разработке муниципальных программ Ангарского городского округа и их формирования и реализации, утвержденным постановлением администрации Ангарского городского округа от 05.08.2015 № 677-па, Перечнем муниципальных программ Ангарского городского округа, утвержденным постановлением администрации Ангарского городского округа от 31.05.2019 № 512-па (в редакции постановления администрации Ангарского городского округа от 30.06.2022 № 818-па), администрация Ангарского городского округа

ПОСТАНОВЛЯЕТ:

1. Внести в постановление администрации Ангарского городского округа от 14.11.2019 № 1181-па «Об утверждении муниципальной программы Ангарского городского округа «Развитие образования» на 2020-2024 годы» (далее – постановление) следующие изменения:
1.1. В заголовке постановления цифры «2024» заменить цифрами «2025».
1.2. В пункте 1 постановления цифры «2024» заменить цифрами «2025».
1.3. Заголовок приложения № 1 к постановлению изложить в следующей редакции:
«**МУНИЦИПАЛЬНАЯ ПРОГРАММА АНГАРСКОГО ГОРОДСКОГО ОКРУГА «РАЗВИТИЕ ОБРАЗОВАНИЯ» НА 2020-2025 ГОДЫ**».
1.4. Приложение № 1 «Муниципальная Программа Ангарского городского округа «Развитие образования» на 2020-2025 годы» к постановлению изложить в новой редакции (Приложение № 1 к настоящему постановлению).
2. Настоящее постановление опубликовать в газете «Ангарские ведомости» и разместить на официальном сайте Ангарского городского округа в информационно-телекоммуникационной сети «Интернет».
3. Настоящее постановление вступает в силу с 01.01.2023.
4. Контроль исполнения настоящего постановления возложить на заместителя мэра Ангарского городского округа Сасину М.С.

Мэр Ангарского городского округа С.А. Петров

Приложение № 1
к постановлению администрации
Ангарского городского округа
от 30.12.2022 № 1878-па

«Приложение № 1

УТВЕРЖДЕНА
постановлением администрации
Ангарского городского округа
от 14.11.2019 № 1181-па

МУНИЦИПАЛЬНАЯ ПРОГРАММА АНГАРСКОГО ГОРОДСКОГО ОКРУГА «РАЗВИТИЕ ОБРАЗОВАНИЯ» НА 2020-2025 ГОДЫ

ПАСПОРТ МУНИЦИПАЛЬНОЙ ПРОГРАММЫ
АНГАРСКОГО ГОРОДСКОГО ОКРУГА
«РАЗВИТИЕ ОБРАЗОВАНИЯ» НА 2020-2025 ГОДЫ
(далее – Программа)

Наименование Программы	«Развитие образования» на 2020-2025 годы
Ответственный исполнитель Программы	Управление образования администрации Ангарского городского округа (далее – Управление образования)
Соисполнители Программы	Управление образования
Цель Программы	Повышение доступности и качества образования и обеспечение его соответствия требованиям инновационной экономики и потребностям рынка труда
Задачи Программы	1) обеспечение доступности качественного общего и дополнительного образования детей; 2) улучшение условий для социальной адаптации и самореализации каждого ребенка; 3) развитие кадрового потенциала муниципальной системы образования; 4) развитие инфраструктуры муниципальных образовательных учреждений Ангарского городского округа (далее – АГО); 5) обеспечение реализации Программы.
Сроки реализации Программы	2020-2025 годы
Целевые показатели (индикаторы) Программы	1) доля детей в возрасте 1-6 лет, получающих дошкольную образовательную услугу и (или) услугу по их содержанию (присмотру и уходу) в МОУ АГО, в общем количестве детей в возрасте 1-6 лет; 2) доля детей в возрасте 1-3 лет, получающих дошкольную образовательную услугу и (или) услугу по их содержанию (присмотру и уходу) в муниципальных образовательных дошкольных учреждениях АГО, в общем количестве детей в возрасте 1-3 лет; 3) доля выпускников 11 (12)-х классов муниципальных общеобразовательных учреждений АГО, не получивших аттестат о среднем общем образовании, в общей численности выпускников данной категории; 4) доля обучающихся в муниципальных общеобразовательных учреждениях АГО, занимающихся во вторую смену, в общей численности обучающихся в муниципальных общеобразовательных учреждениях АГО; 5) доля детей в возрасте от 5 до 18 лет, охваченных дополнительным образованием, в общем количестве детей данной возрастной группы; 6) доля муниципальных образовательных учреждений АГО, активно внедряющих инновационные образовательные проекты, в общем количестве муниципальных образовательных учреждений АГО; 7) доля педагогических работников системы образования, принявших участие в мероприятиях по повышению квалификации и профессиональной подготовки, в количестве педагогических работников системы образования, для которых требование законодательства на дополнительное профессиональное образование по профилю педагогической деятельности в текущем году является актуальным; 8) количество МОУ АГО, в которых проведены мероприятия по капитальному ремонту зданий; 9) доля использованных бюджетных средств на обеспечение реализации Программы от объема доведенных лимитов бюджетных обязательств за счет средств бюджета АГО на эти цели.
Подпрограммы Программы	1) «Доступность современного качественного образования» на 2020-2025 годы; 2) «Территория детства» на 2020-2025 годы; 3) «Лидер в образовании» на 2020-2025 годы; 4) «Развитие инфраструктуры» на 2020-2025 годы; 5) «Обеспечение реализации Программы» на 2020-2025 годы.
Объемы и источники финансирования Программы	Общий объем финансирования Программы составляет 26 823 129,7 тыс. рублей, в том числе: 1. По подпрограммам: а) «Доступность современного качественного образования» на 2020-2025 годы – 23 900 175,2 тыс. рублей; б) «Территория детства» на 2020-2025 годы – 1 398 230,5 тыс. рублей; в) «Лидер в образовании» на 2020-2025 годы – 6 692,7 тыс. рублей; г) «Развитие инфраструктуры» на 2020-2025 годы – 991 207,9 тыс. рублей; д) «Обеспечение реализации Программы» на 2020-2025 годы – 526 823,4 тыс. рублей. 2. По годам реализации: 2020 год – 4 098 013,9 тыс. рублей; 2021 год – 4 231 474,5 тыс. рублей; 2022 год – 4 714 352,5 тыс. рублей; 2023 год – 4 778 659,4 тыс. рублей; 2024 год – 4 537 301,2 тыс. рублей; 2025 год – 4 463 328,2 тыс. рублей. 3. По источникам финансирования: а) бюджет АГО – 3 884 638,6 тыс. рублей; б) предполагаемые средства бюджета Иркутской области – 21 784 217,4 тыс. рублей; в) предполагаемые средства федерального бюджета – 1 154 273,7 тыс. рублей.
Ожидаемые конечные результаты реализации Программы	В результате реализации Программы планируется достигнуть следующих конечных результатов: 1) обеспечение доступности современного качественного дошкольного общего образования для детей в возрасте от 1 до 6 лет к концу 2025 года до 85,3 % в общем количестве детей данной возрастной группы; 2) обеспечение доступности современного качественного дошкольного общего образования для детей в возрасте от 1 до 3 лет с 56,6 % в 2019 году до 75 % к концу 2025 года в общем количестве детей в возрасте от 1 до 3 лет; 3) доведение доли выпускников 11 (12)-х классов муниципальных общеобразовательных учреждений АГО, не получивших аттестат о среднем общем образовании, в общей численности выпускников данной категории к концу 2025 года не выше 1,1 %; 4) снижение доли обучающихся в муниципальных общеобразовательных учреждениях АГО, занимающихся во вторую смену, в общей численности обучающихся в муниципальных общеобразовательных учреждениях АГО к концу 2025 года до 10 %; 5) доведение доли детей в возрасте от 5 до 18 лет, охваченных дополнительным образованием, с 76 % в 2019 году до 80 % к концу 2025 года в общем количестве детей данной возрастной группы; 6) доведение доли муниципальных образовательных учреждений АГО, активно внедряющих инновационные образовательные проекты, в общем количестве муниципальных образовательных учреждений АГО к концу 2025 года до 40 %; 7) сохранение доли педагогических работников системы образования, принявших участие в мероприятиях по повышению квалификации и профессиональной подготовки, в количестве педагогических работников системы образования, для которых требование законодательства на дополнительное профессиональное образование по профилю педагогической деятельности в текущем году является актуальным, на уровне 100 % в год; 8) проведение мероприятий по капитальному ремонту зданий в 72 МОУ АГО за период реализации Программы; 9) доведение доли использованных бюджетных средств на обеспечение реализации Программы от объема доведенных лимитов бюджетных обязательств за счет средств бюджета АГО не менее 99 % ежегодно.

ОФИЦИАЛЬНЫЕ НОВОСТИ АГО

1. ХАРАКТЕРИСТИКА ТЕКУЩЕГО СОСТОЯНИЯ СФЕРЫ РЕАЛИЗАЦИИ ПРОГРАММЫ

Программа является логическим продолжением действовавших ранее муниципальных программ АГО «Развитие образования». Достигнутые к 2019 году конечные результаты реализации ранее действующей муниципальной программы «Развитие образования» являются отправными точками для планирования ожидаемых конечных результатов Программы на период 2020-2025 годов.

Так, за период реализации муниципальной программы «Развитие образования» на 2017-2021 годы были достигнуты следующие показатели:

1) обеспечена доступность современного качественного дошкольного образования для детей в возрасте от 1 до 6 лет с 88,7 % до 90 %;

2) сократилась доля выпускников уровня среднего общего образования, не получивших документ об образовании, на 0,9 %;

3) доля школьников, обучающихся во вторую смену, снизилась с 16 % до 12,9 %;

4) увеличился охват дополнительным образованием детей в возрасте 5-18 лет на 2 %;

5) выросла доля МОУ АГО, активно внедряющих инновационные образовательные проекты, на 4 %.

В целом, система образования АГО динамично развивается и является одной из лидирующих на региональном уровне.

В то же время, выделяется общая для области образования проблема: «Недостаточный уровень доступности качественного образования, соответствующего общественным запросам, потребностям устойчивого социально-экономического развития АГО».

Проблема недостаточного уровня доступности качественного образования определяется следующими составляющими:

1) не обеспечена возможность организации всех видов учебной деятельности в первую смену для 12,9 % обучающихся общеобразовательных учреждений АГО в 2021/2022 учебном году;

2) направленность дополнительного образования носит традиционный характер и не в полной мере обеспечивает запросы подростков;

3) качественные показатели освоения государственных образовательных стандартов выше средних по Иркутской области, но не в полной мере соответствуют запросам подростков для успешной самореализации;

4) ежегодная потребность в педагогических кадрах составляет более 20 специалистов различных направлений в общем образовании и около 50 специалистов в дошкольном образовании;

5) 76 % муниципальных образовательных учреждений АГО нуждаются в дополнительных мерах по обеспечению безопасности образовательного процесса.

Краткий анализ причин выявленной проблемы:

По статистическим данным на 01.01.2020 года на территории АГО население в возрасте от 1 до 6 лет составляет 18 875 человек. Сложилась стабильная тенденция к росту детского населения (численность детей дошкольного возраста от 1 года до 6 лет на 01.01.2012 составляла – 16 344 чел., 01.01.2013 – 16 996 чел., 01.01.2014 – 17 817 чел., 01.01.2015 – 18 304 чел., 01.01.2016 – 18 542 чел., 01.01.2017 – 18 821 чел., 01.01.2018 – 19 184 чел., 01.01.2019 – 18 875 чел., 01.01.2020 – 18 181чел.).

По состоянию на 01.01.2021 в АГО функционируют 67 лицензированных муниципальных дошкольных образовательных учреждений, в которых воспитываются 16 363 детей, из них 3 686 в возрасте от 1 лет до 3 лет, 12 677 – дети в возрасте от 3 до 6 лет. Таким образом, охват детей от 1 до 6 лет, пользующихся услугами дошкольного образования, составляет 90 %.

Сеть действующих дошкольных образовательных учреждений обеспечивает потребность населения АГО в определении в них детей в возрасте от 3 до 7 лет на 100 %, но для детей в возрасте от 1 до 3 лет потребности социума обеспечиваются не в полной мере. Охват детей возрастной группы 1 до 3 лет дошкольным образованием на 01.01.2021 году составил 69 %.

Открыты группы разного режима пребывания детей (от 3 до 24 часов), работают образовательные программы разной направленности от компенсирующих до общеразвивающих. Проводится интенсивная инвестиционная политика в данном направлении по строительству, капитальному ремонту и реконструкции зданий для размещения учреждений дошкольного образования. Результаты государственной итоговой аттестации выпускников 11 классов стабильны и свидетельствуют о выполнении общеобразовательными учреждениями государственных требований к содержанию, уровню и качеству подготовки выпускников.

Для повышения доступности качественного образования должна быть обеспечена возможность организации всех видов учебной деятельности в одну смену обучения, безопасность и комфортность условий их осуществления.

По данным форм статистической отчетности в 2021/2022 учебном году в АГО в две смены ведут обучение 19 дневных общеобразовательных учреждения (52,8 %). Во второй смене в 2021/2022 учебном году обучается 3 867 школьников, доля от общего контингента – 12,9 %. С 2015 года наблюдается снижение доли детей, обучающихся во вторую смену (2015 год – 16,8 %, 2016 год – 15,6 %, 2017 год – 13,9 %, 2018 год – 13,4%, 2019 год –13,4 %, 2020 год – 12,9 %, 2021 год – 12,9 %).

Вместе с тем, при существующей инфраструктуре, с учетом демографического прогноза в ближайшее время в АГО увеличатся показатели по двухсменному режиму работы общеобразовательных учреждений. В перспективе до 2025 года численность обучающихся общеобразовательных учреждений возрастет более чем на 5 тысяч человек (ежегодно прирост будет составлять от 500 до 700 человек).

Таким образом, необходимым является создание в АГО новых мест в общеобразовательных учреждениях в соответствии с прогнозируемой потребностью и современными требованиями к условиям обучения. Достижение данной цели может быть обеспечено мероприятиями по строительству новых общеобразовательных учреждений, модернизации уже существующей инфраструктуры общего образования (проведение капитального ремонта, реконструкции, возврата зданий, пригодных для осуществления образовательной деятельности, из региональной в муниципальную собственность и т.п.).

В последние годы наблюдается положительная динамика увеличения контингента в общеобразовательных учреждениях. В основном увеличение численности обучающихся происходит на уровнях начального общего и основного общего образования: на уровне начального общего образования (в 2014/2015 учебном году – на 285 чел., в 2015/2016 учебном году – на 279 чел., в 2016/2017 учебном году – на 601 чел., в 2017/2018 учебном году – на 418 чел., в 2018/2019 учебном году – на 272 чел., в 2019/2020 учебном году – на 292 чел., в 2020/2021 учебном году – на 14 чел., в 2021/2022 учебном году – на 101 чел.), уровне основного общего образования (в 2014/2015 учебном году – на 556 чел., в 2015/2016 учебном году – на 481 чел., в 2016/2017 учебном году – на 113 чел., в 2017/2018 учебном году – на 128 чел., в 2018/2019 учебном году – на 240 чел., в 2019/2020 учебном году – на 310 чел., в 2020/2021 учебном году – на 417 чел., в 2021/2022 учебном году – на 453 чел.).

В развитии общего образования на территории АГО наметились следующие тенденции:

1) положительная динамика увеличения контингента в общеобразовательных учреждениях: в 2013/2014 учебном году – 24 099 чел. (прирост на 786 чел.), в 2014/2015 учебном году – 24 885 чел. (прирост на 365 чел.), в 2015/2016 учебном году – 25 595 чел. (прирост на 710 чел.), в 2016/2017 учебном году – 26 351 чел. (прирост на 756 чел.), в 2017/2018 учебном году – 27 111 чел. (прирост на 760 чел.), в 2018/2019 учебном году – 27 774 чел. (прирост на 663 чел.), в 2019/2020 учебном году – 28 352 чел. (прирост на 578 чел.), в 2020/2021 учебном году – 28 805 чел. (прирост на 453 чел.), в 2021/2022 учебном году – 29176 чел. (прирост на 371 чел.);

2) растет количество обучающихся, перешедших на обучение по федеральным государственным образовательным стандартам, в том числе в рамках опережающего развития: в 2012/2013 учебном году составило 12 608 чел., в 2013/2014 – 12 746 чел., в 2014/2015 – 13 159 чел., в 2015/2016 – 14 454 чел., в 2016/2017 – 17 467 чел., 2017/2018 – 20 291 чел., в 2018/2019 – 23 131 чел., в 2019/2020 – 26 037 чел., в 2020/2021 учебном году – 27 440 чел., в 2021/2022 учебном году – 29 176 чел. или 100 %;

3) из 1 365 выпускников 2021 года успешно прошли государственную итоговую аттестацию по образовательным программам среднего общего образования и получили документ об образовании 1 361 человек. Не получили аттестат о среднем общем образовании 4 обучающихся 11 (12)-х классов муниципальных общеобразовательных учреждений (0,3 %), что лучше среднеобластного показателя;

4) действующая сеть муниципальных образовательных учреждений АГО позволила охватить дополнительным образованием 29 556 детей от 5 до 18 лет, что составило 76,2 % от общей численности детей, в то же время направленность дополнительного образования носит традиционный характер и не в полной мере обеспечивает запросы подростков.

С целью вовлечения подростков в социально-активную деятельность и развития их творческих способностей на территории АГО функционируют 19 муниципальных образовательных учреждения дополнительного образования: 5 – подведомственных Управлению образования, 7 – подведомственных Управлению по физической культуре и спорту, 7 – подведомственных Управлению по культуре и молодежной политике. Кроме того, дополнительные образовательные программы реализуются и в дошкольных и общеобразовательных учреждениях Ангарского городского округа. Количество детей в возрасте 5-18 лет, получающих услуги по дополнительному образованию в муниципальных образовательных учреждениях в общем количестве детей данной возрастной группы, составляет 28 875 человек из 37 954 человек, что составляет 76,2 %.

В АГО сложилась система работы по выявлению и поддержке одаренных детей. Обучающиеся и воспитанники имеют возможность проявлять свои способности в различных видах творческой деятельности. В 2021 году 1 885 школьников приняли участие в муниципальном этапе всероссийской олимпиады школьников по 21 предмету, 187 – в региональном этапе, 53 из них стали победителями и призерами, 16 школьников приняли участие в заключительном этапе Всероссийской олимпиады школьников, 3 ученика получили дипломы призеров заключительного этапа Всероссийской олимпиады школьников.

Ежегодно растет количество обучающихся, принимающих участие в смотрах, конкурсах, научно-практических конференциях и иных видах познавательной, спортивной и художественно-творческой деятельности.

Приоритетом оздоровительных кампаний является обеспечение максимальной занятости детей и подростков в каникулярный период и максимальная вовлеченность в социально позитивную деятельность подростков, испытывающих проблемы в обучении и воспитании, состоящих на внутришкольном учете и на учете в Отделе по делам несовершеннолетних Управления Министерства внутренних дел России Ангарскому городскому округу (далее – Отдел по делам несовершеннолетних УМВД РФ по АГО), Комиссии по делам несовершеннолетних и защите их прав в муниципальном образовании «АГО» (далее – Комиссия по делам несовершеннолетних).

В летний период на территории АГО функционируют 6 загородных оздоровительных лагерей: «Звездный», «Здоровье», «Юбилейный», «Персей», «Лукоморье», «Училище олимпийского резерва»; 20 лагерей дневного пребывания; общеобразовательные учреждения организуют рабочие места для трудоустройства обучающихся и профильные смены по следующим направлениям:

1) спортивно-оздоровительное;

2) туристско-краеведческое;

3) историко-краеведческое;

4) эстетическое;

5) пропаганда здорового образа жизни;

6) профилактика социально-негативных явлений.

В 2021 году охват детей и подростков оздоровительными мероприятиями составил 81 %.

В АГО работает Служба психологического консультирования (далее – Служба), созданная по инициативе муниципального общественного Совета «Родительская инициатива». Целью деятельности Службы является оказание психологической помощи детям и их семьям, попавшим в трудную жизненную ситуацию, содействие реабилитации подростков, попавших в беду. Основная целевая группа деятельности Службы – дети дошкольного и школьного возраста и их семьи (жители АГО).

Существующая система мероприятий по профилактике вредных привычек и вовлечению подростков группы риска в позитивную деятельность предполагает целый комплекс социально-профилактических мер, которые направлены как на оздоровление условий семейного, школьного воспитания, так и на индивидуальную психолого-педагогическую коррекцию личности подростка группы риска, а также мер по восстановлению его социального статуса в коллективе сверстников. Такая работа ведется в образовательных учреждениях, в учреждениях дополнительного образования педагогами, педагогами-психологами, социальными педагогами во взаимодействии с Комиссией по делам несовершеннолетних, областным региональным отделением по профилактике наркомании, муниципальной службой психологического консультирования и другими организациями.

Количество детей и подростков, привлеченных к позитивной деятельности и социально организованному досугу, неуклонно растет: в 2013 году – 66,4 % детей и подростков, в 2014 году – 66,6 %, в 2015 году – 66,7 %, в 2016 году – 66,7 %, в 2017 году – 78 %, в 2018 году – 82,6 %, в 2019 году – 82,8 %, в 2020 году – 83 %, в 2021 году – 86 %. Таким образом, проводимые мероприятия позволяют осуществлять выявление и поддержку одаренных детей и детей группы риска, но не обеспечивают в полной мере их индивидуального сопровождения.

При реализации задачи улучшения условий для социальной адаптации и самореализации каждого ребенка будет осуществляться взаимодействие с Управлением по культуре и молодежной политике администрации АГО (далее – Управление по культуре и молодежной политике), Управлением по физической культуре и спорту администрации АГО (далее – Управление по физической культуре и спорту), Комиссии по делам несовершеннолетних, Управлением Министерства внутренних дел России по Ангарскому городскому округу ГУ МВД России по Иркутской области, областным государственным казенным учреждением «Управление социальной защиты населения по Ангарскому району», Управлением социальной защиты населения администрации Ангарского городского округа.

Кадровый потенциал системы образования АГО (по состоянию на 20.09.2021) включает в себя 6 441 человек, из них 2 901 работников общеобразовательных учреждений, 3 147 работников дошкольных образовательных учреждений, 304 работников учреждений дополнительного образования детей, 89 работников сервисных служб. В муниципальных образовательных учреждениях АГО работают 64 молодых специалиста, 832 педагога пенсионного возраста.

Высшее образование имеют 82 % педагогов. Успешно прошли аттестацию и получили высшую и I квалификационные категории 83 % учителей, 13,8 % педагогических работников образовательных учреждений получили ведомственные награды за высокий уровень профессионализма и качественные результаты педагогической деятельности. Гендерный состав педагогов АГО характеризуется соотношениями: 96 % женщин и 4 % мужчин.

Ежегодно проводятся традиционные мероприятия для педагогического сообщества: муниципальный образовательный форум «Лидер в образовании», организуется участие муниципальных общеобразовательных учреждений АГО в Байкальском международном салоне образования, профессиональные конкурсы лучших работников образования. В 2020 году в мероприятиях муниципального образовательного форума приняли участие более 2 500 руководящих и педагогических работников АГО. 620 руководящих и педагогических работников АГО представляли АГО в мероприятиях Байкальского международного салона образования-2019, более 80 педагогов презентовали эффективный опыт, 31 человек принял участие в конкурсных мероприятиях форума.

В то же время необходимо отметить, что ежегодная потребность в педагогических кадрах составляет более 20 специалистов различных направлений в общем образовании и около 50 специалистов в дошкольном образовании.

Мероприятия Программы, направленные на выявление и поддержку положительных инновационных тенденций в муниципальной системе образования в условиях введения и реализации федеральных государственных образовательных стандартов, позволят обеспечить повышение имиджа педагога, развитие и совершенствование кадрового потенциала.

Реализация задачи развития кадрового потенциала муниципальной системы образования будет осуществляться в тесном взаимодействии с учреждениями высшего профессионального образования (федерального и регионального уровня), общественно-профессиональными организациями.

Особое внимание уделяется развитию материально-технической составляющей инфраструктуры образовательных учреждений АГО, которая направлена на изменение качества условий

обучения и воспитания. Так, ведется работа по плановому капитальному ремонту муниципальных образовательных учреждений, усилению пожарной безопасности образовательных учреждений, оснащению пищеблоков образовательных учреждений. Особое внимание уделяется санитарно-техническому состоянию общеобразовательных учреждений. Реализация системного подхода к развитию материально-технической составляющей инфраструктуры образовательных учреждений на муниципальном уровне позволила изменить в лучшую сторону ситуацию по обеспечению безопасности и комфортности образовательного процесса:

1) в 100 % муниципальных образовательных учреждений АГО установлены автоматическая пожарная сигнализация и системы оповещения и эвакуации детей при пожаре;

2) приведены в соответствие с требованиями органов пожарного надзора пути эвакуации детей, педагогов и обслуживающего персонала муниципальных образовательных учреждений АГО;

3) проведены ремонты систем отопления, электроснабжения, канализации в 40 % образовательных учреждений, ремонт кровель – в 30 % муниципальных образовательных учреждений АГО;

4) осуществлены ремонты туалетов в 50 % муниципальных общеобразовательных учреждений АГО, замена и ремонт половых покрытий, замена окон, в том числе в спортивных залах 35 % образовательных учреждений АГО, реконструкции пищеблоков и приобретение технологического оборудования в 50 % образовательных учреждений.

Вместе с тем, нуждаются в дополнительных мерах по обеспечению безопасности образовательного процесса 76 % муниципальных образовательных учреждений АГО. В числе приоритетных проблем:

1) износ основных фондов, высокая доля зданий муниципальных образовательных учреждений АГО, несоответствующих современным требованиям по благоустройству, санитарно-гигиеническим правилам и нормам, безопасности;

2) недостаточное учебно-материальное оснащение образовательных учреждений АГО в соответствии с требованиями федеральных государственных образовательных стандартов.

При решении задачи по развитию инфраструктуры муниципальных образовательных учреждений АГО будет осуществляться взаимодействие с Комитетом по жилищно-коммунальному хозяйству, строительству, транспорту и связи администрации АГО» (далее – КЖКХ).

Использование программного метода позволит обеспечить комплекс мероприятий, направленных на решение вышеуказанных проблем в соответствии с целями и задачами Стратегии социально-экономического развития АГО, утвержденной решением Думы АГО от 05.07.2016 № 196-20/01рД (далее – Стратегия СЭР АГО).

Управлением образования администрации Ангарского городского округа разработаны муниципальные проекты, обеспечивающие достижение целей, показателей и результатов федеральных проектов, входящих в состав национальных проектов «Образование» и «Демография», мероприятия которых относятся к вопросам местного значения: «Современная школа», «Успех каждого ребенка», «Поддержка семей, имеющих детей», «Цифровая образовательная среда», «Учитель будущего», «Молодые профессионалы», «Новые возможности для каждого», «Содействие занятости женщин – создание условий дошкольного образования для детей в возрасте до 3-х лет». Их реализация рассчитана на 2019-2024 годы.

В рамках реализации Программы планируется включение мероприятий, обеспечивающих решение задач и достижение показателей региональных проектов национального проекта «Образование»:

1) в рамках регионального проекта «Современная школа» в созданных в 2019, 2020 годах в трех сельских школах АГО (МБОУ «Савватеевская СОШ», МБОУ «Мегетская СОШ», МБОУ «СОШ № 16») Центров «Точка роста» будет обеспечена возможность изучения обучающимися основных и дополнительных общеобразовательных программ цифрового, естественно-научного и гуманитарного профилей на обновленной материально-технической базе;

2) в рамках регионального проекта «Содействие занятости женщин – создание условий дошкольного образования для детей в возрасте до 3-х лет» обеспечение доступности дошкольного образования для детей в возрасте до 3-х лет;

3) в рамках проекта «Учитель будущего» планируется реализация комплекса мер для непрерывного и планомерного повышения квалификации педагогических работников.

В перспективе планируется включение АГО в реализацию регионального проекта «Цифровая образовательная среда» по обеспечению высокоскоростным Интернет-соединением и гарантированным интернет-трафиком общеобразовательных учреждений, регионального проекта «Успех каждого ребенка» по созданию на территории АГО технопарка «Кванториум».

Программа реализуется ответственным исполнителем – Управлением образования, который одновременно является соисполнителем по подпрограммам, входящим в нее.

2. ЦЕЛЬ И ЗАДАЧИ, ЦЕЛЕВЫЕ ПОКАЗАТЕЛИ, СРОКИ РЕАЛИЗАЦИИ ПРОГРАММЫ

Целью Программы является повышение доступности и качества образования и обеспечение его соответствия требованиям инновационной экономики и потребностям рынка труда.

Кроме того, в рамках реализации Программы планируется включение мероприятий, обеспечивающих решение задач и достижение показателей региональных проектов национального проекта «Образование».

В рамках Программы качество образования рассматривается как взаимосвязанная структура, состоящая из трех главных компонентов: качество условий (доступность, ресурсы: кадровые, финансово-экономические, материально-технические, информационно-образовательная среда и т.п.), качество результата (уровень подготовленности выпускника, качество знаний школьника и т.п.), качество процесса (технология образовательного процесса, менеджмент образовательного процесса и т.п.).

Для реализации цели необходимо решить следующие задачи:

1) обеспечение доступности качественного общего и дополнительного образования детей;

2) улучшение условий для социальной адаптации и самореализации каждого ребенка;

3) развитие кадрового потенциала муниципальной системы образования;

4) развитие инфраструктуры муниципальных образовательных учреждений АГО;

5) обеспечение реализации Программы.

Целевыми показателями, характеризующими достижение цели Программы, являются:

1) доля детей в возрасте 1-6 лет, получающих дошкольную образовательную услугу и (или) услугу по их содержанию (присмотру и уходу) в МОУ АГО в общем количестве детей в возрасте 1-6 лет;

2) доля детей в возрасте 1-3 лет, получающих дошкольную образовательную услугу и (или) услугу по их содержанию (присмотру и уходу) в муниципальных образовательных дошкольных учреждениях АГО, в общем количестве детей в возрасте 1-3 лет;

3) доля выпускников 11 (12)-х классов муниципальных общеобразовательных учреждений АГО, не получивших аттестат о среднем общем образовании, в общей численности выпускников данной категории;

4) доля обучающихся в муниципальных общеобразовательных учреждениях АГО, занимающихся во вторую смену, в общей численности обучающихся в муниципальных общеобразовательных учреждениях АГО;

5) доля детей в возрасте от 5 до 18 лет, охваченных дополнительным образованием, в общем количестве детей данной возрастной группы;

6) доля муниципальных образовательных учреждений АГО, активно внедряющих инновационные образовательные проекты в общем количестве муниципальных образовательных учреждений АГО;

7) доля педагогических работников системы образования, принявших участие в мероприятиях по повышению квалификации и профессиональной подготовки, в количестве педагогических работников системы образования, для которых требование законодательства на дополнительное профессиональное образование по профилю педагогической деятельности в текущем году является актуальным;

8) количество МОУ АГО, в которых проведены мероприятия по капитальному ремонту зданий;

9) доля использованных бюджетных средств на обеспечение реализации Программы от объема доведенных лимитов бюджетных обязательств за счет средств бюджета АГО на эти цели.

Обоснование состава и значений целевых показателей Программы и оценка влияния внешних факторов и условий на их достижение. Состав целевых показателей Программы определен в соответствии с ее целями, задачами и мероприятиями.

Целевой показатель «Доля детей в возрасте 1-6 лет, получающих дошкольную образовательную услугу и (или) услугу по их содержанию (присмотру и уходу) в МОУ АГО в общем количестве детей в возрасте 1-6 лет» характеризует качество условий в части доступности дошкольного образования, повышение удовлетворенности населения АГО доступностью дошкольного образования. Деятельность по достижению целевого показателя обеспечивает снижение социальной напряженности за счет равного доступа к программам дошкольного образования.

Целевой показатель «Доля детей в возрасте 1-3 лет, получающих дошкольную образовательную услугу и (или) услугу по их содержанию (присмотру и уходу) в муниципальных образовательных дошкольных учреждениях АГО, в общем количестве детей в возрасте 1-3 лет» характеризует качество условий в части доступности дошкольного образования, повышение удовлетворенности населения АГО доступностью дошкольного образования. Деятельность по достижению целевого показателя обеспечивает достижение показателя в соответствии с целевыми показателями государственной программы Иркутской области «Развитие образования» на 2019-2024 годы, утвержденной постановлением Правительства Иркутской области от 09.11.2018 № 820-пп (далее – ГП Иркутской области «Развитие образования»), регионального проекта «Содействие занятости женщин – создание условий дошкольного образования для детей в возрасте до 3-х лет».

Целевой показатель «Доля выпускников 11 (12)-х классов муниципальных общеобразовательных учреждений АГО, не получивших аттестат о среднем общем образовании, в общей численности выпускников данной категории» характеризует качество общего образования в части его результата. Деятельность по достижению целевого показателя обеспечивает достижение показателя в соответствии с задачами Стратегии СЭР АГО, а также целевыми показателями ГП Иркутской области «Развитие образования».

Целевой показатель «Доля обучающихся в муниципальных общеобразовательных учреждениях АГО, занимающихся во вторую смену, в общей численности обучающихся в муниципальных общеобразовательных учреждениях АГО» характеризует качество условий в части доступности общего образования, обеспечения возможности организации всех видов учебной деятельности в одну смену обучения, что позволит качественно реализовывать федеральные государственные образовательные стандарты. Деятельность по достижению целевого показателя обеспечивает достижение показателя в соответствии с задачами Стратегии СЭР АГО, а также Планом мероприятий по реализации Стратегии социально-экономического развития Иркутской области на период до 2036 года.

Целевой показатель «Доля детей в возрасте от 5 до 18 лет, охваченных дополнительным образованием, в общем количестве детей данной возрастной группы» характеризует качество условий в части доступности дополнительного образования, обеспечивает равный доступ к программам дополнительного образования. Деятельность по достижению целевого показателя обеспечивает достижение показателя в соответствии с задачами Стратегии СЭР АГО, достижения ожидаемого результата реализации Концепции развития дополнительного образования детей до 2030 года, утвержденной распоряжением Правительства Российской Федерации от 31.03.2022 № 678-р, а также целевыми показателями ГП Иркутской области «Развитие образования».

Целевой показатель «Доля муниципальных образовательных учреждений АГО, активно внедряющих инновационные образовательные проекты, в общем количестве муниципальных образовательных учреждений АГО» характеризует качество условий в части развития кадрового потенциала системы образования АГО. Деятельность по достижению целевого показателя обеспечивает достижение целевого показателя ГП Иркутской области «Развитие образования».

Целевой показатель «Доля педагогических работников системы образования, ежегодно принявших участие в мероприятиях по повышению квалификации и профессиональной подготовки, в общем количестве педагогических работников системы образования» характеризует качество условий в части развития кадрового обеспечения системы образования АГО. Деятельность по достижению целевого показателя обеспечивает достижение целевого показателя ГП Иркутской области «Развитие образования», регионального проекта «Учитель будущего».

Целевой показатель «Доля муниципальных образовательных учреждений АГО, инфраструктура которых соответствует современным требованиям безопасности, в общем количестве муниципальных образовательных учреждений АГО» характеризует качество условий в соответствии с современными требованиями по благоустройству, санитарно-гигиеническим правилам и нормам, безопасности и комфортности. Целевые показатели, сформулированные в Стратегии СЭР АГО, а именно «Доля муниципальных дошкольных образовательных учреждений, здания которых находятся в аварийном состоянии или требуют капитального ремонта, в общем числе муниципальных дошкольных образовательных учреждений» и «Доля муниципальных общеобразовательных учреждений, здания которых находятся в аварийном состоянии или требуют капитального ремонта, в общем количестве муниципальных общеобразовательных учреждений» отражены в Программе в интегрированным целевом показателе «Количество муниципальных образовательных учреждений Ангарского городского округа, в которых проведены мероприятия по капитальному ремонту зданий». Мероприятия Подпрограммы 4 «Развитие инфраструктуры» на 2020-2024 годы, направленные на достижение целевого показателя «Количество муниципальных образовательных учреждений Ангарского городского округа, в которых проведены мероприятия по капитальному ремонту зданий» способствуют повышению комфортности и безопасности учреждений образования и включают, в том числе, и мероприятия по их капитальному ремонту. Деятельность по достижению целевого показателя обеспечивает достижение показателя в соответствии с целями и задачами Стратегии СЭР АГО.

Целевой показатель «Доля использованных бюджетных средств на обеспечение реализации Программы от объема доведенных лимитов бюджетных обязательств за счет средств бюджета АГО на эти цели» характеризует качество условий в части эффективного использования бюджетных средств, выделенных на обеспечение системы образования АГО.

Перечень целевых показателей носит открытый характер и предусматривает возможность корректировки в случаях потери информативности показателя (достижение максимального значения или насыщения), изменения приоритетов государственной политики, появления новых социально-экономических обстоятельств, существенно влияющих на реализацию Программы.

Источниками информации для расчета целевых показателей Программы являются данные форм федерального статистического наблюдения (форма ОО-1, форма ОО-2, форма № 1-ДО, форма № 85-К), статистические бюллетени Иркутскстата «Численность населения по полу и возрасту» на 1 января календарного года, сведения мониторинга системы дошкольного образования, начального общего образования, основного общего образования, среднего общего образования и дополнительного образования детей Ангарского городского округа, данные автоматизированной информационной системы «Комплектование ДОУ».

Сроки реализации Программы: 2020-2025 годы.

Сроки реализации цели и задач Программы совпадают со сроком реализации Программы.

Досрочное прекращение реализации Программы осуществляется в соответствии со статьей 179 Бюджетного кодекса Российской Федерации.

Цель, задачи, целевые показатели Программы отражены в приложении № 1 к настоящей Программе.

Методика расчета целевых показателей Программы приведена в приложении № 6 к настоящей Программе.

3. ОБОСНОВАНИЕ ВЫДЕЛЕНИЯ ПОДПРОГРАММ

Программа включает в себя 5 подпрограмм, реализация которых в комплексе призвана обеспечить достижение цели Программы и решение программных задач.

Перечень подпрограмм Программы представлены в таблице:

№ п/п	Наименование подпрограммы Программы	Сроки реализации	Цель подпрограммы Программы	Задачи подпрограммы Программы
1.	«Доступность современного качественного образования» на 2020-2025 годы	2020-2025 годы	обеспечение доступности качественного общего и дополнительного образования детей	1) организация предоставления качественного дошкольного образования; 2) организация предоставления качественного общедоступного и бесплатного начального общего, основного общего, среднего общего образования по основным общеобразовательным программам; 3) организация предоставления качественного дополнительного образования детей; 4) обеспечение развития воспитательной работы в муниципальных общеобразовательных учреждениях АГО, проведение мероприятий патриотической направленности.
2.	«Территория детства» на 2020-2025 годы	2020-2025 годы	улучшение условий для социальной адаптации и самореализации каждого ребенка	1) развитие системы поддержки талантливых детей; 2) развитие системы сопровождения подростков группы риска; 3) организация круглогодичного отдыха, оздоровления и занятости детей и подростков; 4) развитие Службы психологического консультирования детей и их родителей; 5) организация бесплатного питания детей из многодетных и малоимущих семей, обучающихся в муниципальных общеобразовательных учреждениях и частных общеобразовательных организациях АГО; 6) организация обеспечения среднесуточным набором продуктов питания детей, находящихся под диспансерным наблюдением у фтизиатра; 7) издание и выпуск информационной литературы; 8) реализация основных и дополнительных общеобразовательных программ цифрового, естественнонаучного и гуманитарного профилей в созданных в сельских общеобразовательных учреждениях АГО Центрах «Точка роста»; 9) организация обеспечения бесплатным питанием отдельных категорий обучающихся в муниципальных общеобразовательных учреждениях АГО; 10) организация обеспечения бесплатным питьевым молоком обучающихся 1-4 классов муниципальных общеобразовательных организаций в Иркутской области; 11) создание условий для расширения содержания общего образования и реализации дополнительных общеобразовательных программ, обеспечивающих развитие у обучающихся современных компетенций и навыков, а также повышения качества образования.
3.	«Лидер в образовании» на 2020-2025 годы	2020-2025 годы	развитие кадрового потенциала муниципальной системы образования	1) организация работы по выявлению и распространению эффективного инновационного опыта; 2) совершенствование кадрового потенциала; 3) создание условий для привлечения молодых специалистов в МОУ АГО.
4.	«Развитие инфраструктуры» на 2020-2025 годы	2020-2025 годы	развитие инфраструктуры муниципальных образовательных учреждений АГО	1) повышение комфортности и безопасности учреждений общего и дополнительного образования детей; 2) увеличение количества вводимых в эксплуатацию зданий образовательных учреждений АГО; 3) увеличение созданных дополнительных мест в муниципальных дошкольных образовательных учреждениях АГО; 4) увеличение количества муниципальных общеобразовательных учреждений АГО, расположенных в сельской местности, в которых созданы условия для занятий физической культурой и спортом.
5.	«Обеспечение реализации Программы» на 2020-2025 годы	2020-2025 годы	обеспечение реализации Программы	1) эффективное использование бюджетных средств, выделенных на реализацию Программы; 2) эффективное использование бюджетных средств, выделенных на обеспечение деятельности муниципального казенного учреждения «Централизованная бухгалтерия муниципальных образовательных учреждений АГО» (далее – МКУ «ЦБ МОУ АГО»); 3) проведение муниципальных мероприятий для педагогов и обучающихся (воспитанников); 4) организация поставки продуктов питания в муниципальные образовательные учреждения АГО; 5) эффективное использование бюджетных средств, выделенных на обеспечение деятельности муниципального казенного учреждения «Центр финансового обеспечения и отчетности сферы образования АГО» (далее – МКУ «ЦФО и ОСО АГО»).

Включение перечисленных подпрограмм в Программу обусловлено особенностями структуры системы образования и ключевыми задачами, связанными с обеспечением повышения качества образования.

В подпрограмме «Доступность современного качественного образования» на 2020-2025 годы сосредоточены мероприятия по развитию дошкольного, общего и дополнительного образования детей, направленные на обеспечение доступности и модернизации качественного дошкольного и общего образования, модернизацию общего образования.

Основное внимание при разработке подпрограммы «Территория детства» на 2020-2025 годы уделено достижению социального эффекта при осуществлении программных мероприятий, касающегося увеличения числа школьников, участвующих в мероприятиях различного уровня и получивших признание по итогам их проведения, организации предоставления эффективной психолого-педагогической помощи подросткам и их родителям (законным представителям), сопровождения несовершеннолетних с аддиктивным поведением.

Подпрограмма «Лидер в образовании» на 2020-2025 годы предназначена для реализации одного из основных направлений муниципальной политики в сфере образования – обеспечения соответствия педагогических кадров современным требованиям.

Подпрограмма «Развитие инфраструктуры» на 2020-2025 годы направлена на развитие материально-технической базы и обеспечение безопасности муниципальных образовательных учреждений.

Подпрограмма «Обеспечение реализации Программы» на 2020-2025 годы направлена на обеспечение высокого качества управления процессами развития образования через вовлечение профессионалов и общественности в реализацию мероприятий Программы, без чего ее успех невозможен.

4. ПРОГНОЗ СВОДНЫХ ПОКАЗАТЕЛЕЙ МУНИЦИПАЛЬНЫХ ЗАДАНИЙ НА ОКАЗАНИЕ МУНИЦИПАЛЬНЫХ УСЛУГ (ВЫПОЛНЕНИЕ РАБОТ) МУНИЦИПАЛЬНЫМИ УЧРЕЖДЕНИЯМИ АГО

Прогноз сводных показателей муниципальных заданий на оказание муниципальных услуг (выполнение работ) муниципальными учреждениями АГО в рамках Программы отражены в приложении № 2 к настоящей Программе.

5. ОБЪЕМ И ИСТОЧНИКИ ФИНАНСИРОВАНИЯ ПРОГРАММЫ

Финансирование Программы осуществляется за счет средств бюджета Ангарского городского округа в пределах бюджетных ассигнований и лимитов бюджетных обязательств, а также средств областного и федерального бюджета.

Общий объем финансирования Программы составляет 26 823 129,7 тыс. рублей, в том числе:

5.1. По подпрограммам:

а) «Доступность современного качественного образования» на 2020-2025 годы – 23 900 175,2 тыс. рублей;

б) «Территория детства» на 2020-2025 годы – 1 398 230,5 тыс. рублей;

в) «Лидер в образовании» на 2020-2025 годы – 6 692,7 тыс. рублей;

г) «Развитие инфраструктуры» на 2020-2025 годы – 991 207,9 тыс. рублей;

д) «Обеспечение реализации Программы» на 2020-2025 годы – 526 823,4 тыс. рублей.

5.2. По годам реализации:

2020 год – 4 098 013,9 тыс. рублей;

2021 год – 4 231 474,5 тыс. рублей;

2022 год – 4 714 352,5 тыс. рублей;

2023 год – 4 778 659,4 тыс. рублей;

2024 год – 4 537 301,2 тыс. рублей;

2025 год – 4 463 328,2 тыс. рублей.

5.3. По источникам финансирования:

а) бюджет АГО – 3 884 638,6 тыс. рублей;

б) предполагаемые средства бюджета Иркутской области – 21 784 217,4 тыс. рублей;

в) предполагаемые средства федерального бюджета – 1 154 273,7 тыс. рублей.

Объем и источники финансирования Программы отражены в приложении № 3 к настоящей Программе.

6. ОЖИДАЕМЫЕ КОНЕЧНЫЕ РЕЗУЛЬТАТЫ РЕАЛИЗАЦИИ ПРОГРАММЫ

В результате реализации Программы прогнозируется достичь следующих конечных результатов:

1) обеспечение доступности современного качественного дошкольного общего образования для детей в возрасте от 1 до 6 лет к концу 2025 года до 85,3 % в общем количестве детей данной возрастной группы;

2) обеспечение доступности современного качественного дошкольного общего образования для детей в возрасте от 1 до 3 лет с 56,6 % в 2019 году до 75 % к концу 2025 года в общем количестве детей в возрасте от 1 до 3 лет;

3) доведение доли выпускников 11 (12)-х классов муниципальных общеобразовательных учреждений АГО, не получивших аттестат о среднем общем образовании, в общей численности выпускников данной категории к концу 2025 года – не выше 1,1 %;

4) снижение доли обучающихся в муниципальных общеобразовательных учреждениях АГО, занимающихся во вторую смену, в общей численности обучающихся в муниципальных общеобразовательных учреждениях АГО к концу 2025 года до 10 %;

5) доведение доли детей в возрасте от 5 до 18 лет, охваченных дополнительным образованием, с 76 % в 2019 году до 80 % к концу 2025 года в общем количестве детей данной возрастной группы;

6) доведение доли муниципальных образовательных учреждений АГО, активно внедряющих инновационные образовательные проекты, в общем количестве муниципальных образовательных учреждений АГО к концу 2025 года до 40 %;

7) сохранение доли педагогических работников системы образования, принявших участие в мероприятиях по повышению квалификации и профессиональной подготовки, в количестве педагогических работников системы образования, для которых требование законодательства на дополнительное профессиональное образование по профилю педагогической деятельности в текущем году является актуальным, на уровне 100 % в год;

8) проведение мероприятий по капитальному ремонту зданий в 72 МОУ АГО за период реализации Программы;

9) доведение доли использованных бюджетных средств на обеспечение реализации Программы от объема доведенных лимитов бюджетных обязательств за счет средств бюджета АГО не менее 99 % ежегодно.

Конечные результаты, ожидаемые в итоге реализации Программы, позволят обеспечить доступность качественного общего и дополнительного образования, повышение успеваемости обучающихся.

7. АНАЛИЗ РИСКОВ РЕАЛИЗАЦИИ ПРОГРАММЫ И ОПИСАНИЕ МЕР УПРАВЛЕНИЯ РИСКАМИ РЕАЛИЗАЦИИ ПРОГРАММЫ

К основным рискам реализации Программы относятся:

1) финансово-экономические риски, связанные с недостаточной обеспеченностью финансовыми ресурсами программных мероприятий, в том числе со стороны субъекта Российской Федерации;

2) правовые риски – непринятие или несвоевременное принятие необходимых нормативных актов, влияющих на мероприятия Программы;

3) организационные и управленческие риски – недостаточная проработка вопросов, решаемых в рамках Программы, недостаточная подготовка управленческих кадров, отставание от сроков реализации мероприятий;

4) социальные риски, связанные с сопротивлением населения, профессиональной общественности целям и реализации Программы.

Финансово-экономические риски связаны с недостаточным финансированием ряда ме-

роприятий, в которых предполагается софинансирование деятельности по достижению цели Программы. Основное мероприятие 2 «Строительство муниципальных образовательных учреждений АГО» подпрограммы 4 «Развитие инфраструктуры», направленное на создание дополнительных мест общего образования, в том числе дошкольного, в соответствии с прогнозируемой потребностью и современными требованиями к условиям обучения, планируется осуществить в рамках государственных программ Иркутской области с получением финансирования из средств областного бюджета. Недофинансирование данного мероприятия Программы не позволит достичь целевого показателя подпрограммы 1 «Доступность современного качественного образования» на 2020-2025 годы «Доля обучающихся в муниципальных общеобразовательных учреждениях, занимающихся во вторую смену, в общей численности обучающихся в муниципальных общеобразовательных учреждениях» в период реализации Программы. Минимизация этих рисков возможна через заключение договоров о реализации мероприятий, направленных на достижение цели Программы, через институционализацию механизмов софинансирования.

Правовые риски. В Программе заложены, в том числе, мероприятия, направленные на изменения в системе образования, установленные в Федеральном законе от 29.12.2012 № 273-ФЗ «Об образовании в Российской Федерации». Изменение требований действующего законодательства Российской Федерации, потребует внесения соответствующих изменений в Программу, что может повлиять на выполнение мероприятий и достижение цели.

Устранение (минимизация) рисков связано с качеством планирования реализации Программы, обеспечением мониторинга ее реализации и оперативного внесения необходимых изменений.

Организационные и управленческие риски. Ошибочная организационная схема и слабый управленческий потенциал (в том числе недостаточный уровень квалификации для работ с новыми инструментами) могут приводить к неэффективному управлению процессом реализации Программы, несогласованности действий основного исполнителя и участников Программы, низкому качеству реализации программных мероприятий на муниципальном уровне и уровне образовательных организаций. Устранение риска возможно за счет организации постоянного и оперативного мониторинга (в том числе социологического) реализации Программы и ее подпрограмм, а также за счет корректировки Программы на основе анализа данных мониторинга. Важным средством снижения риска является переподготовка управленческих кадров муниципальной системы образования, а также опережающая разработка инструментов мониторинга до начала реализации Программы.

Социальные риски могут реализоваться в сопротивлении общественности осуществляемым изменениям, связанном с недостаточным освещением в средствах массовой информации целей, задач и планируемых в рамках Программы результатов, с ошибками в реализации мероприятий Программы, с планированием, недостаточно учитывающим социальные последствия. Минимизация названного риска возможна за счет обеспечения широкого привлечения общественности к обсуждению целей, задач и механизмов развития образования в АГО, а также публичного освещения хода и результатов реализации Программы.

Контроль реализации Программы осуществляется в соответствии с Порядком принятия решения о разработке муниципальных программ АГО и их формирования и реализации, утвержденном постановлением администрации АГО от 05.08.2015 № 677-па.

8. ПОДПРОГРАММА 1 «ДОСТУПНОСТЬ СОВРЕМЕННОГО КАЧЕСТВЕННОГО ОБРАЗОВАНИЯ» НА 2020-2025 ГОДЫ (далее – Подпрограмма 1)

8.1. ПАСПОРТ ПОДПРОГРАММЫ 1 ПРОГРАММЫ

Наименование Программы	«Развитие образования» на 2020-2025 годы
Наименование Подпрограммы 1	«Доступность современного качественного образования» на 2020-2025 годы
Соисполнители	Управление образования
Участники	Муниципальные образовательные учреждения АГО
Цель Подпрограммы 1	Обеспечение доступности качественного общего и дополнительного образования детей
Задачи Подпрограммы 1	1) организация предоставления качественного дошкольного образования; 2) организация предоставления качественного общедоступного и бесплатного начального общего, основного общего, среднего общего образования по основным общеобразовательным программам; 3) организация предоставления качественного дополнительного образования детей; 4) обеспечение развития воспитательной работы в муниципальных общеобразовательных учреждениях АГО, проведение мероприятий патриотической направленности.
Целевые показатели (индикаторы) Подпрограммы 1	1) доля детей в возрасте 1-6 лет, получающих дошкольную образовательную услугу и (или) услугу по их содержанию (присмотру и уходу) в МОУ АГО в общем количестве детей в возрасте 1-6 лет; 2) доля детей в возрасте 1-3 лет, получающих дошкольную образовательную услугу и (или) услугу по их содержанию (присмотру и уходу) в муниципальных образовательных дошкольных учреждениях АГО, в общем количестве детей в возрасте 1-3 лет; 3) доля групповых (игровых) помещений, условия реализации программ дошкольного образования в которых соответствуют требованиям санитарного законодательства к предельной наполняемости групп, исходя из площади групповых (игровых) помещений, в общем количестве групповых (игровых) помещений; 4) доля выпускников 11 (12)-х классов муниципальных общеобразовательных учреждений АГО, не получивших аттестат о среднем общем образовании, в общей численности выпускников данной категории; 5) доля обучающихся в муниципальных общеобразовательных учреждениях АГО, занимающихся во вторую смену, в общей численности обучающихся в муниципальных общеобразовательных учреждениях АГО; 6) доля обучающихся 10-11 классов дневных муниципальных общеобразовательных учреждений, осваивающих стандарты нового поколения, в общей численности обучающихся данной категории; 7) доля детей в возрасте от 5 до 18 лет, охваченных дополнительным образованием, в общем количестве детей данной возрастной группы; 8) количество введенных ставок советников директора по воспитанию и взаимодействию с детскими общественными объединениями в муниципальных общеобразовательных учреждениях АГО.
Сроки реализации Подпрограммы 1	2020-2025 годы
Перечень основных мероприятий Подпрограммы 1	1) организация и обеспечение общедоступного и бесплатного дошкольного образования; 2) организация и обеспечение общедоступного и бесплатного начального общего, основного общего, среднего общего образования; 3) организация предоставления дополнительного образования детей; 4) мероприятия в рамках реализации регионального проекта «Патриотическое воспитание граждан Российской Федерации».
Объем и источники финансирования Подпрограммы 1	Общий объем финансирования подпрограммы составляет 23 900 175,2 тыс. рублей, в том числе: 1. По годам реализации: 2020 год – 3 259 052,0 тыс. рублей; 2021 год – 3 888 294,3 тыс. рублей; 2022 год – 4 314 057,4 тыс. рублей; 2023 год – 4 368 794,6 тыс. рублей; 2024 год – 4 130 318,8 тыс. рублей; 2025 год – 3 939 658,1 тыс. рублей. 2. По источникам финансирования: а) бюджет АГО – 2 839 401,2 тыс. рублей; б) предполагаемые средства бюджета Иркутской области – 20 759 179,8 тыс. рублей; в) предполагаемые средства федерального бюджета – 301 594,2 тыс. рублей.
Ожидаемый конечный результат реализации Подпрограммы 1	1) обеспечение доступности современного качественного дошкольного общего образования для детей в возрасте от 1 до 6 лет к концу 2025 года до 85,3 % в общем количестве детей данной возрастной группы; 2) обеспечение доступности современного качественного дошкольного общего образования для детей в возрасте от 1 до 3 лет с 56,6 % в 2019 году до 75 % к концу 2025 года в общем количестве детей в возрасте от 1 до 3 лет; 3) доведение доли групповых (игровых) помещений, условия реализации программ дошкольного образования в которых соответствуют требованиям санитарного законодательства к предельной наполняемости групп, исходя из площади групповых (игровых) помещений, с 75% в 2019 году до 100 % к концу 2025 года в общем количестве групповых (игровых) помещений; 4) доведение доли выпускников 11 (12)-х классов муниципальных общеобразовательных учреждений АГО, не получивших аттестат о среднем общем образовании, в общей численности выпускников данной категории к концу 2025 года не выше 1,1 %; 5) снижение доли обучающихся в муниципальных общеобразовательных учреждениях АГО, занимающихся во вторую смену, в общей численности обучающихся в муниципальных общеобразовательных учреждениях АГО к концу 2025 года до 10 %; 6) доведение доли обучающихся 10-11 классов дневных муниципальных общеобразовательных учреждений, осваивающих стандарты нового поколения, в общей численности обучающихся данной категории: 100 % обучающихся 10-х классов в 2020-2021 учебном году, 100 % обучающихся 10-11 классов в 2021-2022 учебном году; 7) доведение доли детей в возрасте от 5 до 18 лет, охваченных дополнительным образованием, с 76 % в 2019 году до 80 % к концу 2025 года в общем количестве детей данной возрастной группы; 8) обеспечение деятельности советников директора по воспитанию и взаимодействию с детскими общественными объединениями в муниципальных общеобразовательных учреждениях АГО.

8.2. ЦЕЛЬ И ЗАДАЧИ, ЦЕЛЕВЫЕ ПОКАЗАТЕЛИ, СРОКИ РЕАЛИЗАЦИИ, ОЖИДАЕМЫЕ КОНЕЧНЫЕ РЕЗУЛЬТАТЫ РЕАЛИЗАЦИИ ПОДПРОГРАММЫ 1

Перечень целей и задач, целевых показателей, сроки реализации Подпрограммы 1 приведен в приложении № 1 к настоящей Программе.

8.3. ОСНОВНЫЕ МЕРОПРИЯТИЯ ПОДПРОГРАММЫ 1

При решении задачи по обеспечению доступности качественного общего и дополнительного образования детей будет осуществляться во взаимодействии с КЖКХ.

Основное мероприятие 1: Организация и обеспечение общедоступного и бесплатного дошкольного образования.

Реализация основного мероприятия 1 позволит увеличить долю детей в возрасте 1-6 лет, в том числе в возрасте 1-3 лет, осваивающих образовательные программы дошкольного образования в муниципальных дошкольных образовательных учреждениях АГО в общем количестве детей указанных возрастных групп, а также будет способствовать решению задачи Программы по обеспечению доступности качественного общего образования.

В соответствии с разграничением полномочий в сфере образования между органами государственной власти субъектов Российской Федерации и органами местного самоуправления финансирование мероприятия осуществляется из средств областного и муниципального бюджетов. За счет субвенции из областного бюджета на обеспечение государственных гарантий реализации прав на получение общедоступного и бесплатного дошкольного образования в муниципальных дошкольных образовательных и общеобразовательных организациях осуществляется оплата труда работников, начислений на выплаты по оплате труда и учебных расходов. Из средств муниципального бюджета осуществляется обеспечение содержания зданий и сооружений муниципальных образовательных организаций, обустройство прилегающих к ним территорий и другие мероприятия.

Основное мероприятие 2: Организация и обеспечение общедоступного и бесплатного начального общего, основного общего, среднего общего образования.

Реализация основного мероприятия 2 позволит увеличить долю выпускников муниципальных общеобразовательных учреждений АГО, получивших аттестат о среднем общем образовании, в общем количестве выпускников данной категории; снизить долю обучающихся в муниципальных общеобразовательных учреждениях, занимающихся во вторую смену, в общей численности обучающихся в муниципальных общеобразовательных учреждениях, качественно реализовывать федеральные государственные образовательные стандарты на уровнях начального общего, основного общего и среднего общего образования, и способствует решению задачи обеспечения доступности качественного общего образования.

Финансирование мероприятия осуществляется за счет средств областного и муниципального бюджетов. За счет субвенции из областного бюджета на обеспечение государственных гарантий реализации прав на получение общедоступного и бесплатного начального общего, основного общего, среднего общего образования, обеспечение дополнительного образования детей в муниципальных общеобразовательных учреждениях АГО осуществляется оплата труда работников общеобразовательных учреждений, начислений на выплаты по оплате труда и учебных расходов. Из средств муниципального бюджета осуществляется обеспечение содержания зданий и сооружений муниципальных образовательных организаций, обустройство прилегающих к ним территорий и другие мероприятия.

Основное мероприятие 3: Организация предоставления дополнительного образования детей.

Реализация основного мероприятия 3 позволит увеличить долю детей в возрасте 5-18 лет, охваченных дополнительным образованием в муниципальных образовательных учреждениях АГО, в общем количестве детей данной возрастной группы и способствует решению задачи обеспечения доступности качественного дополнительного образования.

Основное мероприятие 4: Мероприятия в рамках реализации регионального проекта «Патриотическое воспитание граждан Российской Федерации».

Реализация основного мероприятия 4 позволит ввести 19,75 ставок советников директора по воспитанию и взаимодействию с детскими общественными объединениями в муниципальных общеобразовательных учреждениях АГО, а также обеспечить их деятельность, что будет способствовать вовлечению обучающихся муниципальных общеобразовательных учреждений АГО

в систему патриотического воспитания граждан Российской Федерации.

Перечень основных мероприятий Подпрограммы 1 приведен в приложении № 3 к настоящей Программе.

8.4. ОБЪЕМЫ И ИСТОЧНИКИ ФИНАНСИРОВАНИЯ МЕРОПРИЯТИЙ ПОДПРОГРАММЫ 1

Финансирование Подпрограммы 1 будет осуществляться за счет средств бюджета Иркутской области и бюджета АГО.

В ходе реализации Подпрограммы 1 отдельные ее мероприятия могут уточняться, а объемы их финансирования корректироваться с учетом утвержденных расходов областного бюджета на текущий финансовый год.

Объемы и источники финансирования Подпрограммы 1, основных мероприятий Подпрограммы 1 приведены в приложении № 3 к настоящей Программе.

9. ПОДПРОГРАММА 2 «ТЕРРИТОРИЯ ДЕТСТВА» НА 2020-2025 ГОДЫ (далее – Подпрограмма 2)

9.1. ПАСПОРТ ПОДПРОГРАММЫ 2

Наименование Программы	«Развитие образования» на 2020-2025 годы
Наименование Подпрограммы 2	«Территория детства» на 2020-2025 годы
Соисполнители	Управление образования
Участники	Муниципальное бюджетное учреждение дополнительного профессионального образования «Центр обеспечения развития образования» (далее – МБУ ДПО «ЦОРО») Муниципальные образовательные учреждения АГО Частные общеобразовательные организации АГО Администрация АГО
Цель Подпрограммы 2	Улучшение условий для социальной адаптации и самореализации каждого ребенка
Задачи Подпрограммы 2	1) развитие системы поддержки талантливых детей; 2) развитие системы сопровождения подростков группы риска; 3) организация круглогодичного отдыха, оздоровления и занятости детей и подростков; 4) развитие Службы психологического консультирования детей и их родителей; 5) организация бесплатного питания детей из многодетных и малоимущих семей, обучающихся в муниципальных общеобразовательных учреждениях и в частных общеобразовательных организациях АГО; 6) организация обеспечения среднесуточным набором продуктов питания детей, находящихся под диспансерным наблюдением у фтизиатра; 7) издание и выпуск информационной литературы; 8) реализация основных и дополнительных общеобразовательных программ цифрового, естественнонаучного и гуманитарного профилей в созданных в сельских общеобразовательных учреждениях АГО Центрах «Точка роста»; 9) организация обеспечения бесплатным питанием отдельных категорий обучающихся в муниципальных общеобразовательных учреждениях и частных общеобразовательных организациях АГО; 10) организация обеспечения бесплатным питьевым молоком обучающихся 1-4 классов муниципальных общеобразовательных организаций в Иркутской области; 11) создание условий для расширения содержания общего образования и реализации дополнительных общеобразовательных программ, обеспечивающих развитие у обучающихся современных компетенций и навыков, а также повышения качества образования.
Целевые показатели (индикаторы) Подпрограммы 2	1) доля обучающихся, принявших участие в муниципальных, областных, всероссийских, международных олимпиадах, конференциях, интеллектуальных играх и викторинах, творческих конкурсах, фестивалях, спортивных соревнованиях, военно-спортивных играх и других конкурсных мероприятиях, в общем количестве обучающихся в муниципальных образовательных учреждениях АГО; 2) доля подростков группы риска, занятых позитивной деятельностью и социально организованным досугом в общей численности подростков группы риска, обучающихся в муниципальных образовательных учреждениях АГО; 3) доля детей и подростков, охваченных мероприятиями круглогодичного отдыха, оздоровления и занятости в общем количестве обучающихся в муниципальных образовательных учреждениях АГО; 4) количество граждан, воспользовавшихся услугами Службы психологического консультирования; 5) доля детей из многодетных и малоимущих семей, обеспеченных бесплатным питанием от числа детей данной категории, обучающихся в муниципальных общеобразовательных учреждениях и в частных общеобразовательных организациях АГО, которым назначена данная мера социальной поддержки; 6) доля детей, находящихся под диспансерным наблюдением у фтизиатра, обеспеченных среднесуточным набором продуктов питания от числа детей данной категории, посещающих дошкольные муниципальные образовательные учреждения АГО; 7) количество выпусков информационной литературы; 8) численность обучающихся, охваченных основными и дополнительными общеобразовательными программами цифрового, естественнонаучного и гуманитарного профилей в Центрах «Точка роста»; 9) доля детей, прибывших из населенных пунктов, пострадавших в результате чрезвычайной ситуации, обеспеченных бесплатным питанием от числа детей данной категории, обучающихся в муниципальных общеобразовательных учреждениях АГО; 10) доля детей-инвалидов, обеспеченных бесплатным двухразовым питанием от числа детей данной категории, обучающихся в муниципальных общеобразовательных учреждениях и частных общеобразовательных организациях АГО; 11) доля обучающихся с ограниченными возможностями здоровья, обеспеченных бесплатным двухразовым питанием от числа детей данной категории, обучающихся в муниципальных общеобразовательных учреждениях АГО; 12) доля обучающихся, получающих начальное общее образование в муниципальных образовательных учреждениях, обеспеченных бесплатным горячим питанием, к общему количеству обучающихся, получающих начальное общее образование в муниципальных образовательных учреждениях АГО; 13) доля обучающихся, пребывающих на полном государственном обеспечении в организациях социального обслуживания, находящихся в ведении Иркутской области, посещающих муниципальные общеобразовательные организации, обеспеченных бесплатным питанием, от числа детей данной категории, обучающихся в муниципальных общеобразовательных учреждениях АГО; 14) доля обучающихся 1-4 классов муниципальных общеобразовательных учреждений АГО, обеспеченных бесплатным питьевым молоком, от числа детей данной категории, обратившихся за получением бесплатного питьевого молока; 15) число муниципальных общеобразовательных учреждений АГО, на базе которых создан детский технопарк «Кванториум».
Сроки реализации Подпрограммы 2	2020-2025 годы
Перечень основных мероприятий Подпрограммы 2	1) организация участия обучающихся муниципальных образовательных учреждений АГО в мероприятиях различного уровня; 2) организация системы мероприятий по профилактике вредных привычек и вовлечению подростков группы риска в позитивную деятельность; 3) организация круглогодичного отдыха, оздоровления и занятости детей и подростков; 4) поддержка Службы психологического консультирования детей и их родителей; 5) обеспечение питанием детей из многодетных и малоимущих семей, обучающихся в муниципальных образовательных учреждениях АГО и частных общеобразовательных организациях АГО в рамках реализации регионального проекта «Финансовая поддержка семей при рождении детей (Иркутская область)»; 6) обеспечение среднесуточным набором продуктов питания детей, находящихся под диспансерным наблюдением у фтизиатра; 7) издание и выпуск информационной литературы; 8) создание и функционирование в общеобразовательных организациях, расположенных в сельской местности и малых городах, центров образования цифрового, естественнонаучного и гуманитарных профилей «Точка роста» в рамках реализации регионального проекта «Современная школа» национального проекта «Образование»; 9) обеспечение бесплатным питанием отдельных категорий обучающихся в муниципальных общеобразовательных учреждениях и частных общеобразовательных организациях АГО; 10) обеспечение бесплатным питьевым молоком обучающихся 1-4 классов муниципальных общеобразовательных организаций в Иркутской области; 11) создание детского технопарка «Кванториум» в рамках реализации регионального проекта «Современная школа» национального проекта «Образование».
Объем и источники финансирования Подпрограммы 2	Общий объем финансирования подпрограммы составляет 1 398 230,5 тыс. рублей, в том числе: 1. По годам реализации: 2020 год – 122 941,5 тыс. рублей; 2021 год – 201 905,1 тыс. рублей; 2022 год – 254 212,6 тыс. рублей; 2023 год – 274 437,1 тыс. рублей; 2024 год – 274 922,4 тыс. рублей; 2025 год – 269 811,8 тыс. рублей. 2. По источникам финансирования: а) бюджет АГО – 173 430,2 тыс. рублей; б) предполагаемые средства бюджета Иркутской области – 653 010,1 тыс. рублей; а) предполагаемые средства федерального бюджета – 571 790,2 тыс. рублей.
Ожидаемый конечный результат реализации Подпрограммы 2	1) увеличение доли обучающихся, принявших участие в муниципальных, областных, всероссийских, международных олимпиадах, конференциях, интеллектуальных играх и викторинах, творческих конкурсах, фестивалях, спортивных соревнованиях, военно-спортивных играх и других конкурсных мероприятиях в общем количестве обучающихся в муниципальных образовательных учреждениях, с 32 % в 2019 году до 38 % к концу 2025 года; 2) увеличение доли подростков группы риска, занятых позитивной деятельностью и социально организованным досугом в общей численности подростков группы риска обучающихся в муниципальных образовательных учреждениях АГО, с 82,8 % в 2019 году до 84,5 % к концу 2025 года; 3) увеличение доли детей и подростков, охваченных мероприятиями круглогодичного отдыха, оздоровления и занятости в общем количестве обучающихся в муниципальных образовательных учреждениях АГО, с 80 % в 2019 году до 82 % к концу 2025 года; 4) увеличение количества граждан, воспользовавшихся услугами Службы психологического консультирования, с 540 человек в 2019 году до 600 человек к концу 2025 года; 5) обеспечение детей из многодетных и малоимущих семей бесплатным питанием в размере 100 % от числа детей данной категории, обучающихся в муниципальных общеобразовательных учреждениях и в частных общеобразовательных учреждениях АГО, которым назначена данная мера социальной поддержки; 6) обеспечение среднесуточным набором продуктов питания детей, находящихся под диспансерным наблюдением у фтизиатра, в размере 100 % от числа детей данной категории, посещающих дошкольные муниципальные образовательные учреждения; 7) издание выпусков информационной литературы в 2022 году в количестве 2 единицы; 8) доведение численности обучающихся, охваченных основными и дополнительными общеобразовательными программами цифрового, естественнонаучного и гуманитарного профилей в Центрах «Точка роста», до 1,36 тыс.чел. к концу 2025 года; 9) обеспечение отдельных категорий обучающихся бесплатным питанием в размере 100% от числа детей данной категории, обучающихся в муниципальных общеобразовательных учреждениях и частных общеобразовательных организациях АГО; 10) обеспечение бесплатным питьевым молоком обучающихся 1-4 классов муниципальных общеобразовательных учреждений АГО в 2020 году в размере 100% от числа детей данной категории, обратившихся за получением бесплатного питьевого молока; 11) создание детского технопарка «Кванториум» на базе 1 муниципального общеобразовательного учреждения.

9.2. ЦЕЛЬ И ЗАДАЧИ, ЦЕЛЕВЫЕ ПОКАЗАТЕЛИ, СРОКИ РЕАЛИЗАЦИИ, ОЖИДАЕМЫЕ КОНЕЧНЫЕ РЕЗУЛЬТАТЫ РЕАЛИЗАЦИИ ПОДПРОГРАММЫ 2

Перечень целей и задач, целевых показателей, сроки реализации Подпрограммы 2 приведен в приложении № 1 к настоящей Программе.

9.3. ОСНОВНЫЕ МЕРОПРИЯТИЯ ПОДПРОГРАММЫ 2

Проблемы, которые предстоит решить в рамках Подпрограммы «Территория детства» на 2020-2025 годы, состоят в совершенствовании систем поддержки талантливых детей и сопровождения детей группы риска. При реализации задачи улучшения условий для социальной адаптации и самореализации каждого ребенка будет осуществляться взаимодействие с Управлением по культуре и молодежной политике, Управлением по физической культуре и спорту, Комиссии по делам несовершеннолетних, Управлением Министерства внутренних дел России по Ангарскому городскому округу ГУ МВД России по Иркутской области, областным государ-

ственным казенным учреждением «Управление социальной защиты населения по Ангарскому району», Управлением социальной защиты населения администрации Ангарского городского округа.

В основных мероприятиях 2, 3, 5, 9 Подпрограммы 2 используются следующие понятия:

1) малоимущая семья – круг лиц, связанных родством и (или) свойством, совместно проживающих, ведущих совместное хозяйство и имеющих по не зависящим от них причинам среднедушевой доход ниже величины прожиточного минимума для семьи;

2) многодетная семья – семья, имеющая в своем составе трех и более детей, не достигших возраста 18 лет, включая усыновленных, удочеренных, принятых под опеку (попечительство), переданных на воспитание в приемную семью, без учета детей, находящихся на полном государственном обеспечении;

3) дети с проблемами в поведении – подростки, испытывающие проблемы в обучении и воспитании, состоящие на внутришкольном учете и на учете в Отделе по делам несовершеннолетних УМВД РФ по АГО, в банке данных Иркутской области о семьях и несовершеннолетних, находящихся в социально-опасном положении.

Основное мероприятие 1: Организация участия обучающихся муниципальных образовательных учреждений АГО в мероприятиях различного уровня.

Под мероприятиями различного уровня понимаются муниципальные, областные, всероссийские, международные олимпиады, конференции, интеллектуальные игры и викторины, творческие конкурсы, фестивали, спортивные соревнования, военно-спортивные игры и другие мероприятия.

Реализация основного мероприятия 1 позволит увеличить долю обучающихся, принявших участие в муниципальных, областных, всероссийских, международных олимпиадах, конференциях, интеллектуальных играх и викторинах, творческих конкурсах, фестивалях, спортивных соревнованиях, военно-спортивных играх и других конкурсных мероприятиях, в общем количестве обучающихся в муниципальных образовательных учреждениях и способствует решению задачи Программы по улучшению условий для социальной адаптации и самореализации каждого ребенка. Участниками основного мероприятия 1 являются муниципальные образовательные учреждения АГО (далее – МОУ АГО) и МБУ ДПО «ЦОРО».

Основное мероприятие 2: Организация системы мероприятий по профилактике вредных привычек и вовлечению подростков группы риска в позитивную деятельность.

Существующая система мероприятий по профилактике вредных привычек и вовлечению подростков группы риска в позитивную деятельность предполагает целый комплекс социально-профилактических мер, которые направлены как на оздоровление условий семейного, школьного воспитания, так и на индивидуальную психолого-педагогическую коррекцию личности подростка группы риска, также мер по восстановлению его социального статуса в коллективе сверстников.

Данное основное мероприятие позволит увеличить долю подростков группы риска, занятых позитивной деятельностью и социально организованным досугом, в общей численности подростков группы риска, обучающихся в МОУ АГО, и способствует решению задачи Программы по улучшению условий для социальной адаптации и самореализации каждого ребенка. Участниками основного мероприятия 2 являются МОУ АГО.

Основное мероприятие 3: Организация круглогодичного отдыха, оздоровления и занятости детей и подростков.

Приоритетом оздоровительных кампаний является обеспечение максимальной занятости детей и подростков в каникулярный период и максимальная вовлеченность в социально позитивную деятельность подростков, испытывающих проблемы в обучении и воспитании, состоящих на внутришкольном учете, на учете в Отделе по делам несовершеннолетних УМВД РФ по АГО и банке данных Иркутской области о семьях и несовершеннолетних, находящихся в социально-опасном положении.

В рамках основного мероприятия 3 предполагается организация различных форм отдыха, оздоровления и занятости детей и подростков (лагерей дневного пребывания на базе муниципальных общеобразовательных учреждений АГО, временных рабочих мест для трудоустройства несовершеннолетних, профильных смен по различным направлениям и другое). Кроме этого, планируется проведение оздоровительных мероприятий для детей дошкольного возраста.

Данное основное мероприятие позволит увеличить долю детей и подростков, охваченных отдыхом, оздоровлением и занятостью, в общем количестве обучающихся в МОУ АГО, что способствует решению задачи Программы по улучшению условий для социальной адаптации и самореализации каждого ребенка.

В целях организации лагерей дневного пребывания на базе муниципальных общеобразовательных учреждений АГО, предполагается получение средств субсидии из областного бюджета бюджету АГО в целях софинансирования расходов, связанных с оплатой стоимости набора продуктов питания. Порядок организации отдыха детей в лагерях дневного пребывания на базе муниципальных общеобразовательных учреждений АГО определяется постановлением администрации АГО.

Участниками основного мероприятия 3 являются МОУ АГО и Управление образования.

Основное мероприятие 4: Поддержка Службы психологического консультирования детей и их родителей.

Целью деятельности Службы психологического консультирования является оказание психологической помощи детям и их семьям, попавшим в трудную жизненную ситуацию, содействие реабилитации подростков, попавших в беду. Основная целевая группа деятельности Службы – дети дошкольного и школьного возраста и их семьи (жители АГО). Данное основное мероприятие позволит увеличить количество граждан, воспользовавшихся услугами Службы психологического консультирования. Участниками основного мероприятия 4 является МБУ ДПО «ЦОРО».

Основное мероприятие 5: Обеспечение питанием детей из многодетных и малоимущих семей, обучающихся в муниципальных образовательных учреждениях АГО и частных общеобразовательных организациях АГО в рамках реализации регионального проекта «Финансовая поддержка семей при рождении детей (Иркутская область)».

Ежегодно растет доля детей из многодетных и малоимущих семей, получающих социальную поддержку в качестве бесплатного питания. Данное основное мероприятие позволит обеспечить бесплатным питанием 100 % детей из многодетных и малоимущих семей от числа обратившихся за данной социальной поддержкой.

В рамках данного мероприятия за счет средств субвенции из областного бюджета осуществляется предоставление мер социальной поддержки по обеспечению бесплатным питанием детей из многодетных и малоимущих семей, посещающих муниципальные общеобразовательные учреждения АГО, а также частные общеобразовательные организации АГО, осуществляющие образовательную деятельность по имеющим государственную аккредитацию основным общеобразовательным программам, предусмотренной законом Иркутской области от 23.10.2006 № 63-оз «О социальной поддержке в Иркутской области семей, имеющих детей» (далее – ЧОО). Участниками основного мероприятия 5 являются МОУ и ЧОО АГО.

С 2021 года мероприятие по предоставлению мер социальной поддержки многодетным и малоимущим семьям не относится к мероприятиям национального и регионального проектов. Обеспечение питанием детей из многодетных и малоимущих семей, обучающихся в муниципальных образовательных учреждениях АГО и частных общеобразовательных организациях АГО осуществляется в рамках основного мероприятия 9 «Обеспечение бесплатным питанием отдельных категорий обучающихся в муниципальных общеобразовательных учреждениях и частных общеобразовательных организациях АГО» данной подпрограммы.

Основное мероприятие 6: Обеспечение среднесуточным набором продуктов питания детей, находящихся под диспансерным наблюдением у фтизиатра.

АГО участвует в реализации основного мероприятия подпрограммы «Предоставление субсидий местным бюджетам на обеспечение среднесуточного набора питания детям, страдающим туберкулезом и (или) наблюдающимся в связи с туберкулезом» (далее – Мероприятие) государственной программы Иркутской области «Развитие здравоохранения» на 2020-2024 годы.

В рамках данного мероприятия предполагается получение средств субсидии из областного бюджета на обеспечение среднесуточного набора продуктов питания для детей и подростков, находящих под диспансерным наблюдением у фтизиатра по IV и VI группам.

На территории АГО в Муниципальном бюджетном дошкольном образовательном учреждении детский сад присмотра и оздоровления № 72 функционирует 11 групп оздоровительной направленности для детей с туберкулезной интоксикацией, что в значительной степени способствует профилактике его распространения среди детского населения. Данное основное мероприятие позволит обеспечить среднесуточным набором продуктов питания 100 % детей, страдающих туберкулезной интоксикацией и (или) находящихся под диспансерным наблюдением у фтизиатра по IV и VI группам, посещающих группы оздоровительной направленности в муниципальном дошкольном образовательном учреждении присмотра и оздоровления № 72, от числа обратившихся за данной социальной поддержкой. Участниками основного мероприятия 6 является МОУ АГО.

Основное мероприятие 7: Издание и выпуск информационной литературы.

В рамках данного мероприятия планируется издание спецвыпуска газеты «Ангарские ведомости»: «Первоклассник. Ангарский округ – территория счастливого детства», а также спецвыпуска газеты «Ангарские ведомости»: «Выпускник». Участником основного мероприятия 7 является администрация АГО.

Основное мероприятие 8: Создание и функционирование в общеобразовательных организациях, расположенных в сельской местности и малых городах, центров образования цифрового, естественнонаучного и гуманитарных профилей «Точка роста» в рамках реализации регионального проекта «Современная школа» национального проекта «Образование».

В рамках данного мероприятия в 2019 году в двух сельских школах АГО: в Муниципальном общеобразовательном учреждении «Мегетская средняя общеобразовательная школа» и Муниципальном общеобразовательном учреждении «Савватеевская средняя общеобразовательная школа» создана материально-техническая база центров коллективного пользования для реализации основных и дополнительных общеобразовательных программ цифрового, естественнонаучного и гуманитарного профилей – Центры образования цифрового и гуманитарного профилей «Точка роста». Центры образования цифрового и гуманитарного профилей «Точка роста» направлены на формирование современных компетенций и навыков у обучающихся, в том числе по предметным областям «Технология», «Математика и информатика», «Физическая культура и основы безопасности жизнедеятельности», а также развития шахматного образования, проектной деятельности, творческой социальной самореализации детей и педагогов. В 2021 году на базе муниципального общеобразовательного учреждения «Средняя общеобразовательная школа № 16», расположенного в с. Одинск, создана материально-техническая база Центра образования естественно-научной и технологической направленностей «Точка роста». Центр образования направлен на совершенствование условий для повышения качества образования, расширения возможностей обучающихся и освоения учебных предметов естественнонаучной и технологической направленностей, программ дополнительного образования естественно-научной и технической направленностей, а также практической отработки учебного материала по учебным предметам «Физика», «Химия», «Биология». Участниками основного мероприятия 8 являются МОУ АГО.

Основное мероприятие 9: Обеспечение бесплатным питанием отдельных категорий обучающихся в муниципальных общеобразовательных учреждениях и частных общеобразовательных организациях АГО.

В рамках данного основного мероприятия планируется организовать работу по следующим мероприятиям:

1) обеспечение бесплатным двухразовым питанием обучающихся с ограниченными возможностями здоровья в муниципальных общеобразовательных организациях в Иркутской области, в том числе обучение которых организовано на дому;

2) осуществление областных государственных полномочий по обеспечению бесплатным двухразовым питанием детей-инвалидов;

3) осуществление областных государственных полномочий по предоставлению дополнительной меры социальной поддержки семьям, имеющим детей, проживающим в населенных пунктах Иркутской области, пострадавших в результате чрезвычайной ситуации, возникшей в результате паводка, прошедшего в июне-июле 2019 года на территории Иркутской области;

4) организация бесплатного горячего питания обучающихся, получающих начальное общее образование в муниципальных образовательных организациях в Иркутской области;

5) осуществление областных государственных полномочий по обеспечению бесплатным питанием обучающихся, пребывающих на полном государственном обеспечении в организациях социального обслуживания, находящихся в ведении Иркутской области, посещающих муниципальные общеобразовательные организации;

6) осуществление отдельных областных государственных полномочий по предоставлению мер социальной поддержки многодетным и малоимущим семьям.

В соответствии с действующим законодательством организация питания обучающихся с ограниченными возможностями здоровья в муниципальных образовательных организациях отнесена к вопросам местного значения в рамках реализации полномочий органов местного самоуправления. В рамках данного мероприятия за счет средств местного бюджета планируется организовать обеспечение бесплатным двухразовым питанием обучающихся с ограниченными возможностями здоровья в муниципальных общеобразовательных учреждениях АГО. Также предполагается получение средств субсидии из областного бюджета местному бюджету в целях софинансирования расходных обязательств муниципальных образований Иркутской области по обеспечению бесплатным двухразовым питанием обучающихся с ограниченными возможностями здоровья в муниципальных общеобразовательных организациях в Иркутской области. Финансирование данного мероприятия будет осуществляться за счет средств бюджета Иркутской области.

Кроме этого, в муниципальных общеобразовательных учреждениях и частных общеобразовательных организациях АГО будет организована работа по осуществлению областных государственных полномочий по обеспечению бесплатным двухразовым питанием детей-инвалидов, обучающихся в муниципальных общеобразовательных учреждениях АГО.

В рамках осуществления областных государственных полномочий по предоставлению дополнительной меры социальной поддержки семьям, имеющим детей, проживающим в населенных пунктах Иркутской области, пострадавших в результате чрезвычайной ситуации, возникшей в результате паводка, прошедшего в июне-июле 2019 года на территории Иркутской области, будет организовано бесплатное питание обучающимся в муниципальных общеобразовательных учреждениях АГО, прибывшим на территорию АГО из подтопленных территорий Иркутской области. Финансирование данного мероприятия будет осуществляться за счет средств бюджета Иркутской области.

В соответствии с задачей, поставленной Президентом Российской Федерации в Послании Федеральному Собранию, все учащиеся, получающие начальное общее образование в муниципальных образовательных организациях, с 01.09.2020 обеспечиваются бесплатным горячим питанием не реже одного раза в день, предусматривающим наличие горячего блюда, не считая горячего напитка. Финансирование данного мероприятия будет осуществляться за счет средств местного бюджета, а также за счет субсидии из областного бюджета местному бюджету в целях софинансирования расходных обязательств муниципальных образований Иркутской области по организации бесплатного горячего питания обучающихся, получающих начальное общее образование в муниципальных образовательных организациях в Иркутской области.

В рамках осуществления областных государственных полномочий обучающиеся, пребывающие на полном государственном обеспечении в организациях социального обслуживания, находящихся в ведении Иркутской области, посещающие муниципальные общеобразовательные учреждения Ангарского городского округа, в день обучения однократно обеспечиваются бесплатным питанием в указанных общеобразовательных учреждениях. Финансирование данного мероприятия осуществляется за счет средств бюджета Иркутской области.

С 2021 года за счет средств субвенции из областного бюджета в рамках данного мероприятия осуществляется предоставление мер социальной поддержки по обеспечению бесплатным питанием детей из многодетных и малоимущих семей, посещающих муниципальные общеобразовательные учреждения АГО, а также частные общеобразовательные организации АГО, осуществляющие образовательную деятельность по имеющим государственную аккредитацию основным общеобразовательным программам, предусмотренной законом Иркутской области от 23.10.2006 № 63-оз «О социальной поддержке в Иркутской области семей, имеющих детей».

Участниками основного мероприятия 9 являются МОУ и ЧОО АГО.

Основное мероприятие 10: Обеспечение бесплатным питьевым молоком обучающихся 1-4 классов муниципальных общеобразовательных организаций в Иркутской области.

В рамках основного мероприятия 10 за счет средств местного бюджета планируется организовать работу по обеспечению учащихся 1-4 классов муниципальных образовательных учреждений АГО, реализующих образовательные программы начального общего образования бесплатным питьевым молоком. Обеспечение молоком будет осуществляться в дни обучения в объеме 0,2 литра на одного учащегося. Также предполагается получение средств субсидии из областного бюджета местному бюджету в целях софинансирования расходных обязательств муниципальных образований Иркутской области на обеспечение бесплатным питьевым молоком обучающихся 1-4 классов муниципальных общеобразовательных организаций в Иркутской области. Участниками основного мероприятия 10 являются МОУ АГО.

Основное мероприятие 11: Создание детского технопарка «Кванториум» в рамках реализации регионального проекта «Современная школа» национального проекта «Образование».

В 2022 году с целью реализации федерального проекта «Современная школа» и в соответствии с распоряжением министерства образования Иркутской области от 29 ноября 2021 года № 2006-мр «О создании детских технопарков «Кванториум» на базе общеобразовательных организаций в 2022 году» на базе муниципального общеобразовательного учреждения «Средняя общеобразовательная школа № 10 с углубленным изучением отдельных предметов» (далее – МБОУ «СОШ № 10»), планируется создание детского технопарка «Кванториум» (далее – Школьный Кванториум). Целью создания Школьного Кванториума является развитие материально-технической базы общеобразовательной организации и совершенствование организационно-содержательных условий для расширения содержания общего образования и реализации дополнительных общеобразовательных программ, обеспечивающих развитие у обучающихся современных компетенций и навыков, в том числе естественно-научной, математической, информационной грамотности, формирования критического и креативного мышления, а также повышения качества образования.

Информация об участии в реализации национальных (региональных) проектах отражена в приложении № 5 к настоящей Программе.

Перечень основных мероприятий Подпрограммы 2 приведен в приложении № 3 к настоящей Программе.

9.4. ОБЪЕМЫ И ИСТОЧНИКИ ФИНАНСИРОВАНИЯ МЕРОПРИЯТИЙ ПОДПРОГРАММЫ 2

Объемы и источники финансирования Подпрограммы 2 приведены в приложении № 3 к настоящей Программе.

10. ПОДПРОГРАММА 3 «ЛИДЕР В ОБРАЗОВАНИИ» НА 2020-2025 ГОДЫ (далее – Подпрограмма 3)

10.1. ПАСПОРТ ПОДПРОГРАММЫ 3

Наименование Программы	«Развитие образования» на 2020-2025 годы
Наименование Подпрограммы 3	«Лидер в образовании» на 2020-2025 годы
Соисполнители	Управление образования
Участники	МБУ ДПО «ЦОРО» МОУ АГО
Цель Подпрограммы 3	Развитие кадрового потенциала муниципальной системы образования
Задачи Подпрограммы 3	1) организация работы по выявлению и распространению эффективного инновационного опыта; 2) совершенствование кадрового потенциала; 3) создание условий для привлечения молодых специалистов в МОУ АГО.
Целевые показатели (индикаторы) Подпрограммы 3	1) доля МОУ АГО, активно внедряющих инновационные образовательные проекты, в общем количестве МОУ АГО; 2) доля педагогических работников системы образования, принявших участие в мероприятиях по повышению квалификации и профессиональной подготовки, в количестве педагогических работников системы образования, для которых требование законодательства на дополнительное профессиональное образование по профилю педагогической деятельности в текущем году является актуальным; 3) количество граждан, заключивших договор о целевом обучении по образовательным программам высшего образования, которым предоставлены меры материального стимулирования.
Сроки реализации Подпрограммы 3	2020-2025 годы
Перечень основных мероприятий Подпрограммы 3	1) система мероприятий по выявлению и распространению эффективного инновационного опыта; 2) система мероприятий по совершенствованию кадрового потенциала; 3) предоставление мер материального стимулирования гражданам, заключившим договор о целевом обучении по образовательным программам высшего образования.
Объем и источники финансирования Подпрограммы 3	Общий объем финансирования подпрограммы составляет 6 692,7 тыс. рублей, в том числе по годам реализации: 2020 год – 1 410,9 тыс. рублей; 2021 год – 1 679,0 тыс. рублей; 2022 год – 1 602,8 тыс. рублей; 2023 год – 1 200,0 тыс. рублей; 2024 год – 400,0 тыс. рублей; 2025 год – 400,0 тыс. рублей. Источник финансирования – бюджет АГО.
Ожидаемый конечный результат реализации Подпрограммы 3	1) увеличение доли МОУ АГО, активно внедряющих инновационные образовательные проекты, в общем количестве МОУ АГО с 30 % в 2019 году до 40 % к концу 2025 года; 2) сохранение доли педагогических работников системы образования, принявших участие в мероприятиях по повышению квалификации и профессиональной подготовки, в количестве педагогических работников системы образования, для которых требование законодательства на дополнительное профессиональное образование по профилю педагогической деятельности в текущем году является актуальным, на уровне 100 % в год; 3) предоставление мер материального стимулирования гражданам, заключившим договор о целевом обучении по образовательным программам высшего образования, ежегодно в количестве 20 человек.

10.2. ЦЕЛЬ И ЗАДАЧИ, ЦЕЛЕВЫЕ ПОКАЗАТЕЛИ, СРОКИ РЕАЛИЗАЦИИ, ОЖИДАЕМЫЕ КОНЕЧНЫЕ РЕЗУЛЬТАТЫ РЕАЛИЗАЦИИ ПОДПРОГРАММЫ 3

Перечень целей и задач, целевых показателей, сроки реализации Подпрограммы 3 приведен в приложении № 1 к настоящей Программе.

10.3. ОСНОВНЫЕ МЕРОПРИЯТИЯ ПОДПРОГРАММЫ 3

Проблемы, которые предстоит решить в рамках Подпрограммы «Лидер в образовании» на 2020-2025 годы, состоят в совершенствовании системы мероприятий по выявлению и распространению эффективного инновационного опыта и совершенствование кадрового потенциала. Несмотря на достаточно обширные возможности для реализации инновационного потенциала МОУ АГО и их работников, проблема остается и требует решения: привлечения к участию в конкурсных мероприятиях и мероприятиях по обобщению и распространению эффективных педагогических практик.

Основное мероприятие 1: Система мероприятий по выявлению и распространению эффективного инновационного опыта.

С целью повышения статуса педагогических работников и позиционирования лучших достижений педагогической практики в АГО сформирована система сетевого взаимодействия, направленная на создание интерактивного взаимообмена инновационным педагогическим опытом, непрерывного повышения квалификации педагогических и руководящих работников образовательных учреждений, получения необходимой консультативной помощи по проблемам инновационного развития. Реализация данного основного мероприятия 1 позволит увеличить долю МОУ АГО, активно внедряющих инновационные образовательные проекты, и будет способствовать решению задачи по выявлению и распространению эффективного инновационного опыта. Участниками основного мероприятия 1 являются МОУ АГО и МБУ ДПО «ЦОРО».

Основное мероприятие 2: Система мероприятий по совершенствованию кадрового потенциала.

Важным аспектом кадровой политики в условиях введения и реализации новых федеральных государственных образовательных стандартов является организация повышения квалификации и профессиональной подготовки педагогических и руководящих работников в соответствии с современными требованиями. Реализация данного основного мероприятия 2 позволит увеличить долю педагогических и руководящих работников системы образования, принявших участие в мероприятиях по повышению квалификации и профессиональной подготовки и таким образом, способствовать развитию кадрового потенциала муниципальной системы образования. Участниками основного мероприятия 2 являются Управление образования, МОУ АГО и МБУ ДПО «ЦОРО».

Основное мероприятие 3. Предоставление мер материального стимулирования гражданам, заключившим договор о целевом обучении по образовательным программам высшего образования.

Актуальным аспектом кадровой политики является привлечение молодых специалистов в МОУ АГО. Реализация основного мероприятия 3 позволит стимулировать приток кадров в систему образования АГО, увеличив долю молодых специалистов. Участниками основного мероприятия 3 являются Управление образования, МОУ АГО, администрация АГО.

Перечень основных мероприятий Подпрограммы 3 представлен в приложении № 3 к настоящей Программе.

10.4. ОБЪЕМЫ И ИСТОЧНИКИ ФИНАНСИРОВАНИЯ МЕРОПРИЯТИЙ ПОДПРОГРАММЫ 3

Объемы и источники финансирования Подпрограммы 3 приведены в приложении № 3 к настоящей Программе.

11. ПОДПРОГРАММА 4 «РАЗВИТИЕ ИНФРАСТРУКТУРЫ» НА 2020-2025 ГОДЫ (далее – Подпрограмма 4)

11.1. ПАСПОРТ ПОДПРОГРАММЫ 4

Наименование Программы	«Развитие образования» на 2020-2025 годы
Наименование Подпрограммы 4	«Развитие инфраструктуры» на 2020-2025 годы
Соисполнители	Управление образования
Участники	КЖКХ МБУ ДПО «ЦОРО» Муниципальное автономное учреждение «Комбинат детского питания» (далее – МАУ «КДП») МОУ АГО
Цель Подпрограммы 4	Развитие инфраструктуры МОУ АГО
Задачи Подпрограммы 4	1) повышение комфортности и безопасности учреждений общего и дополнительного образования детей; 2) увеличение количества вводимых в эксплуатацию зданий МОУ АГО; 3) увеличение созданных дополнительных мест в муниципальных дошкольных образовательных учреждениях АГО; 4) увеличение количества муниципальных общеобразовательных учреждений АГО, расположенных в сельской местности, в которых созданы условия для занятий физической культурой и спортом.
Целевые показатели (индикаторы) Подпрограммы 4	1) количество МОУ АГО, в которых проведены мероприятия по капитальному ремонту зданий; 2) количество МОУ АГО, в которых проведены мероприятия в рамках реализации перечня проектов народных инициатив; 3) количество зданий МОУ АГО, введенных в эксплуатацию после проведения работ по строительству; 4) количество зданий муниципальных дошкольных образовательных учреждений АГО, введенных в эксплуатацию после проведения работ по строительству; 5) количество созданных дополнительных мест в муниципальных организациях, осуществляющих образовательную деятельность по образовательным программам дошкольного образования; 6) количество общеобразовательных организаций, расположенных в сельской местности и малых городах, в которых отремонтированы спортивные залы.
Сроки реализации Подпрограммы 4	2020-2025 годы
Перечень основных мероприятий Подпрограммы 4	1) укрепление материально-технической базы и обеспечение безопасности МОУ АГО; 2) строительство МОУ АГО; 3) мероприятия в рамках реализации регионального проекта «Содействие занятости женщин – создание условий дошкольного образования для детей в возрасте до трех лет»; 4) Создание в общеобразовательных организациях, расположенных в сельской местности и малых городах, условий для занятий физической культурой и спортом в рамках реализации регионального проекта «Успех каждого ребенка».

Объем и источники финансирования Подпрограммы 4	Общий объем финансирования подпрограммы составляет 991 207,9 тыс. рублей, в том числе: 1. По годам реализации: 2020 год – 636 487,9 тыс. рублей; 2021 год – 58 055,3 тыс. рублей; 2022 год – 54 490,2 тыс. рублей; 2023 год – 32 893,8 тыс. рублей; 2024 год – 34 043,8 тыс. рублей; 2025 год – 175 236,9 тыс. рублей. 2. По источникам финансирования: а) бюджет АГО – 387 704,9 тыс. рублей; б) предполагаемые средства бюджета Иркутской области – 322 613,7 тыс. рублей; а) предполагаемые средства федерального бюджета – 280 889,3 тыс. рублей.
Ожидаемый конечный результат реализации Подпрограммы 4	1) проведение мероприятий по капитальному ремонту зданий в 72 МОУ АГО за период реализации Программы; 2) проведение мероприятий в рамках реализации перечня проектов народных инициатив в 10 МОУ АГО за период реализации Программы; 3) ввод в эксплуатацию 1 объекта МОУ АГО за период реализации Программы; 4) увеличение созданных дополнительных мест в муниципальных дошкольных образовательных учреждениях АГО в 2021 году в количестве 440 единиц; 5) проведение капитального ремонта спортивных залов в 1 муниципальном общеобразовательном учреждении АГО, расположенных в сельской местности, к концу 2020 года.

11.2. ЦЕЛЬ И ЗАДАЧИ, ЦЕЛЕВЫЕ ПОКАЗАТЕЛИ, СРОКИ РЕАЛИЗАЦИИ, ОЖИДАЕМЫЕ КОНЕЧНЫЕ РЕЗУЛЬТАТЫ РЕАЛИЗАЦИИ ПОДПРОГРАММЫ 4

Перечень целей и задач, целевых показателей, сроки реализации Подпрограммы 4 приведен в приложении № 1 к настоящей Программе.

11.3. ОСНОВНЫЕ МЕРОПРИЯТИЯ ПОДПРОГРАММЫ 4

Основное мероприятие 1: Укрепление материально-технической базы и обеспечение безопасности муниципальных образовательных учреждений АГО.

В числе приоритетных проблем в обеспечении безопасности и комфортности муниципальных образовательных учреждений АГО выделяются следующие:

1) износ основных фондов, высокая доля зданий муниципальных образовательных учреждений АГО, несоответствующих современным требованиям по благоустройству, санитарно-гигиеническим правилам и нормам, безопасности;

2) недостаточное оснащение муниципальных образовательных учреждений АГО в соответствии с требованиями федеральных государственных образовательных стандартов.

Нуждаются в дополнительных мерах по обеспечению безопасности образовательного процесса 75 % муниципальных образовательных учреждений АГО.

В настоящее время состояние спортивных площадок на территории большинства муниципальных образовательных учреждений Ангарского городского округа не соответствует санитарно-эпидемиологическим требованиям к условиям и организации обучения детей в общеобразовательных учреждениях.

Для решения данной проблемы с 2021 года в рамках реализации основного мероприятия «Укрепление материально-технической базы и обеспечение безопасности муниципальных образовательных учреждений АГО» начало осуществляться мероприятие по текущему ремонту спортивных площадок на территории муниципальных образовательных учреждений Ангарского городского округа, реализуемое по проекту «Народные инициативы».

Реализация проекта максимально удовлетворит потребности учащихся, посещающих вышеуказанные общеобразовательные учреждения, и педагогов в занятиях физической культурой.

Участниками Мероприятия 1 Подпрограммы 4 являются МОУ АГО, МБУ ДПО «ЦОРО», муниципальное автономное учреждение «Комбинат детского питания» (далее – МАУ «КДП»).

При решении задачи по развитию инфраструктуры муниципальных образовательных учреждений АГО будет осуществляться взаимодействие с КЖКХ и Муниципального казенного учреждения «Служба муниципального хозяйства» (далее – МКУ СМХ).

Основное мероприятие 2: Строительство муниципальных образовательных учреждений АГО.

Демографические процессы в АГО характеризуются стабильной тенденцией к росту детского населения в связи с чем, планируется строительство дошкольных образовательных учреждений и общеобразовательных учреждений. Основное мероприятие 2 направлено на создание дополнительных мест общего образования, в том числе дошкольного, в соответствии с прогнозируемой потребностью и современными требованиями к условиям обучения.

Строительство объектов образования на территории АГО планируется осуществить в рамках государственных программ Иркутской области с получением финансирования из средств областного бюджета. Кроме того, в целях софинансирования данного мероприятия бюджету АГО должны быть предоставлены средства в объеме, установленном условиями государственных программ.

Основное мероприятие 3: Мероприятия в рамках реализации регионального проекта «Содействие занятости женщин – создание условий дошкольного образования для детей в возрасте до трех лет».

В рамках данного мероприятия планируется осуществить строительство муниципальных дошкольных образовательных учреждений на территории АГО в рамках реализации регионального проекта «Содействие занятости женщин – создание условий дошкольного образования для детей в возрасте до трех лет» с получением средств федерального и областного бюджета в объеме, установленном условиями заключенных соглашений.

Основное мероприятие 4: Создание в общеобразовательных организациях, расположенных в сельской местности и малых городах, условий для занятий физической культурой и спортом в рамках реализации регионального проекта «Успех каждого ребенка.

Основное мероприятие 4 направлено на обновление в общеобразовательных организациях, расположенных в сельской местности, материально-технической базы для занятий физической культурой и спортом в рамках реализации регионального проекта «Успех каждого ребенка» национального проекта «Образование». В 2020 году за счет средств местного бюджета планируется провести капитальный ремонт спортивного зала в Муниципальном общеобразовательном учреждении «Мегетская средняя общеобразовательная школа». Кроме этого, предполагается получение средств субсидии из областного бюджета местному бюджету в целях софинансирования расходных обязательств муниципальных образований Иркутской области на создание в общеобразовательных организациях, расположенных в сельской местности, условий для занятий физической культурой и спортом. Участниками основного мероприятия 4 являются МОУ АГО.

Перечень основных мероприятий Подпрограммы 4 представлен в приложении № 3 к настоящей Программе.

Сведения об основных мероприятиях Подпрограммы 4 (об объектах капитального строительства (реконструкции), капитального ремонта) представлены в приложении № 4 к настоящей Программе.

11.4. ОБЪЕМЫ И ИСТОЧНИКИ ФИНАНСИРОВАНИЯ МЕРОПРИЯТИЙ ПОДПРОГРАММЫ 4

Объемы и источники финансирования Подпрограммы 4 приведены в приложении № 3 к настоящей Программе.

12. ПОДПРОГРАММА 5 «ОБЕСПЕЧЕНИЕ РЕАЛИЗАЦИИ ПРОГРАММЫ» НА 2020-2025 ГОДЫ
(далее – Подпрограмма 5)

12.1. ПАСПОРТ ПОДПРОГРАММЫ 5

Наименование Программы	«Развитие образования» на 2020-2025 годы
Наименование Подпрограммы 5	«Обеспечение реализации Программы» на 2020-2025 годы
Соисполнители	Управление образования
Участники	Управление образования МКУ «ЦБ МОУ АГО» МБУ ДО «ЦОРО» МАУ «КДП»
Цель Подпрограммы 5	Обеспечение реализации Программы
Задачи Подпрограммы 5	1) эффективное использование бюджетных средств, выделенных на реализацию Программы; 2) эффективное использование бюджетных средств, выделенных на обеспечение деятельности МКУ «ЦБ МОУ АГО»; 3) создание условий по организации профессиональной подготовки, переподготовки, повышения квалификации кадров, проведению муниципальных олимпиад и конкурсов для обучающихся (воспитанников); 4) организация поставки продуктов питания в МОУ АГО; 5) эффективное использование бюджетных средств, выделенных на обеспечение деятельности МКУ «ЦФО и ОСО АГО»
Целевые показатели (индикаторы) Подпрограммы 5	1) доля использованных бюджетных средств на обеспечение реализации Программы от объема доведенных лимитов бюджетных обязательств за счет средств бюджета АГО на эти цели; 2) доля использованных бюджетных средств на обеспечение деятельности МКУ «ЦБ МОУ АГО» от объема доведенных лимитов бюджетных обязательств за счет средств бюджета АГО на эти цели; 3) доля использованных бюджетных средств на организацию профессиональной подготовки, переподготовки, повышение квалификации кадров, проведение муниципальных олимпиад и конкурсов для обучающихся (воспитанников); 4) количество обоснованных претензий со стороны учреждений на качество поставляемой продукции; 5) доля использованных бюджетных средств на обеспечение деятельности МКУ «ЦФО и ОСО АГО» от объема доведенных лимитов бюджетных обязательств за счет средств бюджета АГО на эти цели.
Сроки реализации Подпрограммы 5	2020-2025 годы
Перечень основных мероприятий Подпрограммы 5	1) обеспечение деятельности Управления образования; 2) обеспечение деятельности МКУ «ЦБ МОУ АГО»; 3) организация профессиональной подготовки, переподготовки, повышения квалификации кадров, проведения муниципальных олимпиад и конкурсов для обучающихся (воспитанников); 4) организация поставки продуктов питания в МОУ АГО; 5) обеспечение деятельности МКУ «ЦФО и ОСО АГО».
Объем и источники финансирования Подпрограммы 5	Общий объем финансирования составляет 526 823,4 тыс. рублей, в том числе: 1. По годам реализации: 2020 год – 78 121,6 тыс. рублей; 2021 год – 81 540,8 тыс. рублей; 2022 год – 89 989,5 тыс. рублей; 2023 год – 101 333,9 тыс. рублей; 2024 год – 97 616,2 тыс. рублей; 2025 год – 78 221,4 тыс. рублей. 2. По источникам финансирования: а) бюджет АГО – 477 409,6 тыс. рублей; б) предполагаемые средства бюджета Иркутской области –49 413,8 тыс. рублей.
Ожидаемый конечный результат реализации Подпрограммы	1) доля использованных бюджетных средств на обеспечение реализации Программы от объема доведенных лимитов бюджетных обязательств за счет средств бюджета АГО не менее 99 % ежегодно; 2) доля использованных бюджетных средств на обеспечение деятельности МКУ «ЦБ МОУ АГО» от объема доведенных лимитов бюджетных обязательств за счет средств бюджета АГО в 2020 году не менее 99,8 %; 3) доля использованных бюджетных средств на организацию профессиональной подготовки, переподготовки, повышения квалификации кадров, проведения муниципальных олимпиад и конкурсов для обучающихся (воспитанников) не менее 99 % ежегодно; 4) отсутствие обоснованных претензий со стороны учреждений на качество поставляемой продукции; 5) доля использованных бюджетных средств на обеспечение деятельности МКУ «ЦФО и ОСО АГО» от объема доведенных лимитов бюджетных обязательств за счет средств бюджета АГО не менее 99 % ежегодно.

12.2. ЦЕЛЬ И ЗАДАЧИ, ЦЕЛЕВЫЕ ПОКАЗАТЕЛИ, СРОКИ РЕАЛИЗАЦИИ, ОЖИДАЕМЫЕ КОНЕЧНЫЕ РЕЗУЛЬТАТЫ РЕАЛИЗАЦИИ ПОДПРОГРАММЫ 5

Перечень целей и задач, целевых показателей, сроки реализации Подпрограммы 5 приведен в приложении № 1 к настоящей Программе.

12.3. ОСНОВНЫЕ МЕРОПРИЯТИЯ ПОДПРОГРАММЫ 5

Для реализации Программы в системе образования АГО созданы службы и учреждения, обеспечивающие муниципальную систему образования необходимыми ресурсами: МАУ «КДП», МКУ «ЦБ МОУ АГО», МКУ «ЦФО и ОСО АГО»; МБУ ДПО «ЦОРО», в составе которого работает муниципальный ресурсный центр.

Основное мероприятие 1: Обеспечение деятельности Управления образования.

Реализация основного мероприятия 1 позволит обеспечить долю использованных бюджетных средств на обеспечение реализации Программы от объема доведенных лимитов бюджетных обязательств за счет средств бюджета АГО на эти цели на уровне 99 %. Участником основного мероприятия 1 является Управление образования.

Основное мероприятие 2: Обеспечение деятельности МКУ «ЦБ МОУ АГО».

Реализация основного мероприятия 2 позволит обеспечить долю использованных бюджетных средств на обеспечение деятельности МКУ «ЦБ МОУ АГО» от объема доведенных лимитов бюджетных обязательств за счет средств бюджета АГО на эти цели в 2020 году на уровне 99 %. Участником основного мероприятия 2 является МКУ «ЦБ МОУ АГО».

Основное мероприятие 3: Организация профессиональной подготовки, переподготовки, повышения квалификации кадров, проведения муниципальных олимпиад и конкурсов для обучающихся (воспитанников).

Реализация основного мероприятия 3 позволит обеспечить долю использованных бюджетных средств на организацию профессиональной подготовки, переподготовки, повышения квалификации кадров, проведение муниципальных олимпиад и конкурсов для обучающихся (воспитанников) не менее 99 %.

Участником основного мероприятия 3 является МБУ ДПО «ЦОРО».

Основное мероприятие 4: Организация поставки продуктов питания в МОУ АГО.

Реализация основного мероприятия 4 позволит избежать наличия обоснованных претензий со стороны учреждений на качество поставляемой продукции. Участником основного мероприятия 4 является МАУ «КДП».

Основное мероприятие 5: Обеспечение деятельности МКУ «ЦФО и ОСО АГО».

Реализация основного мероприятия 5 позволит обеспечить долю использованных бюджетных средств на обеспечение деятельности МКУ «ЦФО и ОСО АГО» от объема доведенных лимитов бюджетных обязательств за счет средств бюджета АГО на эти цели на уровне 99 %. Участником основного мероприятия 5 является МКУ «ЦФО и ОСО АГО».

Перечень основных мероприятий Подпрограммы 5 представлены в приложении № 3 к настоящей Программе.

12.4. ОБЪЕМЫ И ИСТОЧНИКИ ФИНАНСИРОВАНИЯ МЕРОПРИЯТИЙ ПОДПРОГРАММЫ 5

Объемы и источники финансирования Подпрограммы 5 приведены в приложении № 3 к настоящей Программе.

Мэр Ангарского городского округа С.А. Петров

Приложение № 1
к Программе

ЦЕЛЬ, ЗАДАЧИ, ЦЕЛЕВЫЕ ПОКАЗАТЕЛИ ПРОГРАММЫ

№ п/п	Цель, задачи Программы, Подпрограммы, основные мероприятия, наименования целевых показателей	Ед. изм.	Целевой показатель 2019 года (факт)	Значение целевого показателя в результате реализации Программы	Значение целевого показателя по годам					
					2020 год	2021 год	2022 год	2023 год	2024 год	2025 год
1	2	3	4	5	6	7	8	9	10	11
	Программа «Развитие образования» на 2020-2025 годы									
	Цель Программы: повышение доступности и качества образования и обеспечение его соответствия требованиям инновационной экономики и потребностям рынка труда									
	Целевой показатель 1 Программы: Доля детей в возрасте 1-6 лет, получающих дошкольную образовательную услугу и (или) услугу по их содержанию (присмотру и уходу) в МОУ АГО в общем количестве детей в возрасте 1-6 лет	%	90	85,3	90	90	85,3	85,3	85,3	85,3
	Целевой показатель 2 Программы: Доля детей в возрасте 1-3 лет, получающих дошкольную образовательную услугу и (или) услугу по их содержанию (присмотру и уходу) в муниципальных образовательных дошкольных учреждениях АГО, в общем количестве детей в возрасте 1-3 лет	%	56,6	75	69	69	70	75	75	75
	Целевой показатель 3 Программы: Доля выпускников 11 (12)-х классов муниципальных общеобразовательных учреждений АГО, не получивших аттестат о среднем общем образовании, в общей численности выпускников данной категории	%	0,8	1,1	0,0	0,3	1,2	1,1	1,1	1,1
	Целевой показатель 4 Программы: Доля обучающихся в муниципальных общеобразовательных учреждениях АГО, занимающихся во вторую смену, в общей численности обучающихся в муниципальных общеобразовательных учреждениях АГО	%	13,4	10	12,9	12,9	12,9	12,9	12,9	10
	Целевой показатель 5 Программы: Доля детей в возрасте от 5 до 18 лет, охваченных дополнительным образованием, в общем количестве детей данной возрастной группы	%	76	80	66	76,2	77	78,5	80	80
	Целевой показатель 6 Программы: Доля МОУ АГО, активно внедряющих инновационные образовательные проекты, в общем количестве МОУ АГО	%	30	40	32	34	36	38	40	40
	Целевой показатель 7 Программы: Доля педагогических работников системы образования, принявших участие в мероприятиях по повышению квалификации и профессиональной подготовки, в количестве педагогических работников системы образования, для которых требование законодательства на дополнительное профессиональное образование по профилю педагогической деятельности в текущем году является актуальным	%	100	100	100	100	100	100	100	100
	Целевой показатель 8 Программы: Количество МОУ АГО, в которых проведены мероприятия по капитальному ремонту зданий	ед.	17	72	15	2	12	13	7	23
	Целевой показатель 9 Программы: Доля использованных бюджетных средств на обеспечение реализации Программы от объема доведенных лимитов бюджетных обязательств за счет средств бюджета АГО на эти цели	%	92,4	99	97,6	98,5	99	99	99	99
	Задача 1 Программы: Обеспечение доступности качественного общего и дополнительного образования детей									
1	Подпрограмма 1: «Доступность современного качественного образования» на 2020-2025 годы									
1.1	Задача 1 Подпрограммы 1 Организация предоставления качественного дошкольного образования									
1.1.1	Основное мероприятие 1.1. Организация и обеспечение общедоступного и бесплатного дошкольного образования									
1.1.1.1	Целевой показатель: Доля детей в возрасте 1-6 лет, получающих дошкольную образовательную услугу и (или) услугу по их содержанию (присмотру и уходу) в МОУ АГО в общем количестве детей в возрасте 1-6 лет	%	90	85,3	90	90	85,3	85,3	85,3	85,3
1.1.1.2	Целевой показатель: Доля детей в возрасте 1-3 лет, получающих дошкольную образовательную услугу и (или) услугу по их содержанию (присмотру и уходу) в муниципальных образовательных дошкольных учреждениях АГО, в общем количестве детей в возрасте 1-3 лет	%	56,6	75	69	69	70	75	75	75
1.1.1.3	Целевой показатель: Доля групповых (игровых) помещений, условия реализации программ дошкольного образования в которых соответствуют требованиям санитарного законодательства к предельной наполняемости групп, исходя из площади групповых (игровых) помещений, в общем количестве групповых (игровых) помещений	%	75	100	75	80	85	90	100	100
1.2	Задача 2 Подпрограммы 1: Организация предоставления качественного общедоступного и бесплатного начального общего, основного общего, среднего общего образования по основным общеобразовательным программам									
1.2.1	Основное мероприятие 2.1. Организация и обеспечение общедоступного и бесплатного начального общего, основного общего, среднего общего образования									
1.2.1.1	Целевой показатель: Доля выпускников 11 (12)-х классов муниципальных общеобразовательных учреждений АГО, не получивших аттестат о среднем общем образовании, в общей численности выпускников данной категории	%	0,8	1,1	0,0	0,3	1,2	1,1	1,1	1,1
1.2.1.2	Целевой показатель: Доля обучающихся в муниципальных общеобразовательных учреждениях АГО, занимающихся во вторую смену, в общей численности обучающихся в муниципальных общеобразовательных учреждениях АГО	%	13,4	10	12,9	12,9	12,9	12,9	12,9	10
1.2.1.3	Целевой показатель: Доля обучающихся 10-11 классов дневных муниципальных общеобразовательных учреждений, осваивающих стандарты нового поколения, в общей численности обучающихся данной категории (* - обучающиеся 10-х классов, ** - обучающиеся 10-11 классов)	%	0	100	100*	100**	100**	100**	100**	100**
1.3	Задача 3 Подпрограммы 1: Организация предоставления качественного дополнительного образования детей									
1.3.1	Основное мероприятие 3.1. Организация предоставления дополнительного образования детей									
1.3.1.1	Целевой показатель: Доля детей в возрасте от 5 до 18 лет, охваченных дополнительным образованием, в общем количестве детей данной возрастной группы	%	76	80	66	76,2	77	78,5	80	80
1.4	Задача 4 Подпрограммы 1: Обеспечение развития воспитательной работы в муниципальных общеобразовательных учреждениях АГО, проведение мероприятий патриотической направленности									
1.4.1	Основное мероприятие 4.1. Мероприятия в рамках реализации регионального проекта «Патриотическое воспитание граждан Российской Федерации»									
1.4.1.1	Целевой показатель: Количество введенных ставок советников директора по воспитанию и взаимодействию с детскими общественными объединениями в муниципальных общеобразовательных учреждениях АГО	ед.	0	19,75	0	0	19,75	19,75	19,75	19,75
	Задача 2 Программы: улучшение условий для социальной адаптации и самореализации каждого ребенка									
2	Подпрограмма 2 «Территория детства» на 2020-2025 годы									
2.1	Задача 1 Подпрограммы 2: Развитие системы поддержки талантливых детей									

1	2	3	4	5	6	7	8	9	10	11
2.1.1	Основное мероприятие 1.1. Организация участия обучающихся МОУ АГО в мероприятиях различного уровня									
2.1.1.1	Целевой показатель: Доля обучающихся, принявших участие в муниципальных, областных, всероссийских, международных олимпиадах, конференциях, интеллектуальных играх и викторинах, творческих конкурсах, фестивалях, спортивных соревнованиях, военно-спортивных играх и других конкурсных мероприятиях, в общем количестве обучающихся в МОУ АГО	%	32	38	33	34	35	36	37	38
2.2	Задача 2 Подпрограммы 2: Развитие системы сопровождения подростков группы риска									
2.2.1	Основное мероприятие 2.1. Организация системы мероприятий по профилактике вредных привычек и вовлечению подростков группы риска в позитивную деятельность									
2.2.1.1	Целевой показатель: Доля подростков группы риска, занятых позитивной деятельностью и социально организованным досугом, в общей численности подростков группы риска, обучающихся в МОУ АГО	%	82,8	84,5	83	86	83,5	83,5	84	84,5
2.3	Задача 3 Подпрограммы 2: Организация круглогодичного отдыха, оздоровления и занятости детей и подростков									
2.3.1	Основное мероприятие 3.1. Организация круглогодичного отдыха, оздоровления и занятости детей и подростков									
2.3.1.1	Целевой показатель: Доля детей и подростков, охваченных мероприятиями круглогодичного отдыха, оздоровления и занятости в общем количестве обучающихся в МОУ АГО	%	80	82	80,5	81	81	81	82	82
2.4	Задача 4 Подпрограммы 2: Развитие Службы психологического консультирования детей и их родителей									
2.4.1	Основное мероприятие 4.1 Поддержка Службы психологического консультирования детей и их родителей									
2.4.1.1	Целевой показатель: Количество граждан, воспользовавшихся услугами Службы психологического консультирования	чел/год	540	600	550	550	580	580	600	600
2.5	Задача 5 Подпрограммы 2: Организация бесплатного питания детей из многодетных и малоимущих семей, обучающихся в муниципальных общеобразовательных учреждениях и в частных общеобразовательных организациях АГО									
2.5.1	Основное мероприятие 5.1. Обеспечение питанием детей из многодетных и малоимущих семей, обучающихся в муниципальных образовательных учреждениях АГО и частных общеобразовательных организациях АГО в рамках реализации регионального проекта «Финансовая поддержка семей при рождении детей (Иркутская область)»									
2.5.1.1	Целевой показатель: Доля детей из многодетных и малоимущих семей, обеспеченных бесплатным питанием от числа детей данной категории, обучающихся в муниципальных общеобразовательных учреждениях и в частных общеобразовательных организациях АГО, которым назначена данная мера социальной поддержки	%	100	100	100	0	0	0	0	0
2.6	Задача 6 Подпрограммы 2: Организация обеспечения среднесуточным набором продуктов питания детей, находящихся под диспансерным наблюдением у фтизиатра									
2.6.1	Основное мероприятие 6.1. Обеспечение среднесуточным набором продуктов питания детей, находящихся под диспансерным наблюдением у фтизиатра									
2.6.1.1	Целевой показатель: Доля детей, находящихся под диспансерным наблюдением у фтизиатра, обеспеченных среднесуточным набором продуктов питания от числа детей данной категории, посещающих дошкольные муниципальные образовательные учреждения АГО	%	100	100	100	100	100	100	100	100
2.7	Задача 7 Подпрограммы 2: Издание и выпуск информационной литературы									
2.7.1	Основное мероприятие 7.1. Издание и выпуск информационной литературы									
2.7.1.1	Целевой показатель: Количество выпусков информационной литературы	ед./год	2	2	1	2	2	0	0	0
2.8	Задача 8 Подпрограммы 2: Реализация основных и дополнительных общеобразовательных программ цифрового, естественнонаучного и гуманитарного профилей в созданных в сельских общеобразовательных учреждениях АГО Центрах «Точка роста»									
2.8.1	Основное мероприятие 8.1. Создание и функционирование в общеобразовательных организациях, расположенных в сельской местности и малых городах, центров образования цифрового, естественнонаучного и гуманитарных профилей «Точка роста» в рамках реализации регионального проекта «Современная школа» национального проекта «Образование»									
2.8.1.1	Целевой показатель: Численность обучающихся, охваченных основными и дополнительными общеобразовательными программами цифрового, естественнонаучного и гуманитарного профилей в Центрах «Точка роста»	тыс. чел. / год	1,3	1,36	1,3	1,36	1,36	1,36	1,36	1,36
2.9	Задача 9 Подпрограммы 2: Организация обеспечения бесплатным питанием отдельных категорий обучающихся в муниципальных общеобразовательных учреждениях и частных общеобразовательных организациях АГО									

1	2	3	4	5	6	7	8	9	10	11
2.9.1	Основное мероприятие 9.1. Обеспечение бесплатным питанием отдельных категорий обучающихся в муниципальных общеобразовательных учреждениях и частных общеобразовательных организациях АГО									
2.9.1.1	Целевой показатель: Доля детей, прибывших из населенных пунктов, пострадавших в результате чрезвычайной ситуации, обеспеченных бесплатным питанием от числа детей данной категории, обучающихся в муниципальных общеобразовательных учреждениях АГО	%	0	100	100	0	0	0	0	0
2.9.1.2	Целевой показатель: Доля детей-инвалидов, обеспеченных бесплатным двухразовым питанием от числа детей данной категории, обучающихся в муниципальных общеобразовательных учреждениях и частных общеобразовательных организациях АГО	%	0	100	100	100	100	100	100	100
2.9.1.3.	Целевой показатель: Доля обучающихся с ограниченными возможностями здоровья, обеспеченных бесплатным двухразовым питанием от числа детей данной категории, обучающихся в муниципальных общеобразовательных учреждениях АГО	%	100	100	100	100	100	100	100	100
2.9.1.4.	Целевой показатель: Доля обучающихся, получающих начальное общее образование в муниципальных образовательных учреждениях, обеспеченных бесплатным горячим питанием, к общему количеству обучающихся, получающих начальное общее образование в муниципальных образовательных учреждениях АГО	%	0	100	100	100	100	100	100	100
2.9.1.5.	Целевой показатель: Доля обучающихся, пребывающих на полном государственном обеспечении в организациях социального обслуживания, находящихся в ведении Иркутской области, посещающих муниципальные общеобразовательные организации, обеспеченных бесплатным питанием, от числа детей данной категории, обучающихся в муниципальных общеобразовательных учреждениях АГО	%	0	100	100	100	100	100	100	100
2.9.1.6.	Целевой показатель: Доля детей из многодетных и малоимущих семей, обеспеченных бесплатным питанием от числа детей данной категории, обучающихся в муниципальных общеобразовательных учреждениях и в частных общеобразовательных организациях АГО, которым назначена данная мера социальной поддержки	%	0	100	0	100	100	100	100	100
2.10	Задача 10 Подпрограммы 2: Организация обеспечения бесплатным питьевым молоком обучающихся 1-4 классов муниципальных общеобразовательных организаций в Иркутской области									
2.10.1	Основное мероприятие 10.1. Обеспечение бесплатным питьевым молоком обучающихся 1-4 классов муниципальных общеобразовательных организаций в Иркутской области									
2.10.1.1	Целевой показатель: Доля обучающихся 1-4 классов муниципальных общеобразовательных учреждений АГО, обеспеченных бесплатным питьевым молоком, от числа детей данной категории, обратившихся за получением бесплатного питьевого молока	%	0	100	100	100	100	100	100	100
2.11	Задача 11 Подпрограммы 2: Создание условий для расширения содержания общего образования и реализации дополнительных общеобразовательных программ, обеспечивающих развитие у обучающихся современных компетенций и навыков, а также повышения качества образования									
2.11.1	Основное мероприятие 11.1 Создание детского технопарка «Кванториум» в рамках реализации регионального проекта «Современная школа» национального проекта «Образование»									
2.11.1.1	Целевой показатель: Число МОУ АГО, на базе которых создан детский технопарк «Кванториум»	ед.	0	1	0	0	1	0	0	0
III.	Задача 3 Программы: Развитие кадрового потенциала муниципальной системы образования									
3	Подпрограмма 3 «Лидер в образовании» на 2020-2025 годы									
3.1	Задача 1 Подпрограммы 3: Организация работы по выявлению и распространению эффективного инновационного опыта									
3.1.1	Основное мероприятие 1.1 Система мероприятий по выявлению и распространению эффективного инновационного опыта									
3.1.1.1	Целевой показатель: Доля МОУ АГО, активно внедряющих инновационные образовательные проекты, в общем количестве МОУ АГО	%	30	40	32	34	36	38	40	40
3.2	Задача 2 Подпрограммы 3: Совершенствование кадрового потенциала									
3.2.1	Основное мероприятие 2.1 Система мероприятий по совершенствованию кадрового потенциала									

1	2	3	4	5	6	7	8	9	10	11
3.2.1.1	Целевой показатель: Доля педагогических работников системы образования, принявших участие в мероприятиях по повышению квалификации и профессиональной подготовки, в количестве педагогических работников системы образования, для которых требование законодательства на дополнительное профессиональное образование по профилю педагогической деятельности в текущем году является актуальным	%	100	100	100	100	100	100	100	100
3.3.	Задача 3 Подпрограммы 3: Создание условий для привлечения молодых специалистов в МОУ АГО									
3.3.1	Основное мероприятие 3.1 Предоставление мер материального стимулирования гражданам, заключившим договор о целевом обучении по образовательным программам высшего образования									
3.3.1.1	Целевой показатель: Количество граждан, заключивших договор о целевом обучении по образовательным программам высшего образования, которым предоставлены меры материального стимулирования	чел/год	5	20	5	7	8	20	20	20
IV.	Задача 4 Программы: Развитие инфраструктуры МОУ АГО									
4	Подпрограмма 4 «Развитие инфраструктуры» на 2020-2025 годы									
4.1	Задача 1 Подпрограммы 4: Повышение комфортности и безопасности учреждений общего и дополнительного образования детей									
4.1.1	Основное мероприятие 1.1 Укрепление материально-технической базы и обеспечение безопасности МОУ АГО									
4.1.1.1	Целевой показатель: Количество МОУ АГО, в которых проведены мероприятия по капитальному ремонту зданий	ед.	17	72	15	2	12	13	7	23
4.1.1.2	Целевой показатель: Количество МОУ АГО, в которых проведены мероприятия в рамках реализации перечня проектов народных инициатив	ед.	0	10	0	0	3	3	2	2
4.2	Задача 2 Подпрограммы 4: Увеличение количества вводимых в эксплуатацию зданий МОУ АГО									
4.2.1	Основное мероприятие 2.1. Строительство МОУ АГО									
4.2.1.1	Целевой показатель: Количество зданий МОУ АГО, введенных в эксплуатацию после проведения работ по строительству	ед.	0	1	1	0	0	0	0	0
4.3	Задача 3 Подпрограммы 4: Увеличение созданных дополнительных мест в муниципальных дошкольных образовательных учреждениях АГО									
4.3.1	Основное мероприятие 3.1. Мероприятия в рамках реализации регионального проекта «Содействие занятости женщин – создание условий дошкольного образования для детей в возрасте до трех лет»									
4.3.1.1	Целевой показатель: Количество зданий муниципальных дошкольных образовательных учреждений АГО, введенных в эксплуатацию после проведения работ по строительству	ед.	0	2	0	2	0	0	0	0
4.3.1.2	Целевой показатель: Количество созданных дополнительных мест в муниципальных организациях, осуществляющих образовательную деятельность по образовательным программам дошкольного образования	ед.	0	440	0	440	0	0	0	0
4.4	Задача 4 Подпрограммы 4: Увеличение количества муниципальных общеобразовательных учреждений АГО, расположенных в сельской местности, в которых созданы условия для занятий физической культурой и спортом									
4.4.1	Основное мероприятие 4.1. Создание в общеобразовательных организациях, расположенных в сельской местности и малых городах, условий для занятий физической культурой и спортом в рамках реализации регионального проекта «Успех каждого ребенка»									
4.4.1.1	Целевой показатель: Количество общеобразовательных организаций, расположенных в сельской местности и малых городах, в которых отремонтированы спортивные залы	ед.	0	1	1	0	0	0	0	0
V.	Задача 5 Программы: Обеспечение реализации Программы									
5	Подпрограмма 5 «Обеспечение реализации Программы» на 2020-2025 годы									
5.1	Задача 1 Подпрограммы 5: Эффективное использование бюджетных средств, выделенных на реализацию Программы									
5.1.1	Основное мероприятие 1.1 Обеспечение деятельности Управления образования									
5.1.1.1	Целевой показатель: Доля использованных бюджетных средств на обеспечение реализации Программы от объема доведенных лимитов бюджетных обязательств за счет средств бюджета АГО на эти цели	%	97,8	99	97,6	98,5	99	99	99	99
5.2	Задача 2 Подпрограммы 5: Эффективное использование бюджетных средств, выделенных на обеспечение деятельности учреждений, находящихся на обслуживании в МКУ «ЦБ МОУ АГО»									
5.2.1	Основное мероприятие 2.1 Обеспечение деятельности МКУ «ЦБ МОУ АГО»									
5.2.1.1	Целевой показатель: Доля использованных бюджетных средств на обеспечение деятельности МКУ «ЦБ МОУ АГО» от объема доведенных лимитов бюджетных обязательств за счет средств бюджета АГО на эти цели	%	98,4	99,8	99,8	0	0	0	0	0

1	2	3	4	5	6	7	8	9	10	11
5.3	Задача 3 Подпрограммы 5: Создание условий по организации профессиональной подготовки, переподготовки, повышения квалификации кадров, проведения муниципальных олимпиад и конкурсов для обучающихся (воспитанников)									
5.3.1	Основное мероприятие 3.1 Организация профессиональной подготовки, переподготовки, повышения квалификации кадров, проведение муниципальных олимпиад и конкурсов для обучающихся (воспитанников)									
5.3.1.1	Целевой показатель: Доля использованных бюджетных средств на организацию профессиональной подготовки, переподготовки, повышение квалификации кадров, проведение муниципальных олимпиад и конкурсов для обучающихся (воспитанников)	%	100	99	100	100	99	99	99	99
5.4	Задача 4 Подпрограммы 5: Организация поставки продуктов питания в МОУ АГО									
5.4.1	Основное мероприятие 4.1 Организация поставки продуктов питания в МОУ АГО									
5.4.1.1	Целевой показатель: Количество обоснованных претензий со стороны учреждений на качество поставляемой продукции	ед.	0	0	0	0	0	0	0	0
5.5	Задача 5 Подпрограммы 5: Эффективное использование бюджетных средств, выделенных на обеспечение деятельности МКУ «ЦФО и ОСО АГО»									
5.5.1	Основное мероприятие 5.1 Обеспечение деятельности МКУ «ЦФО и ОСО АГО»									
5.5.1.1	Целевой показатель: Доля использованных бюджетных средств на обеспечение деятельности МКУ «ЦФО и ОСО АГО» от объема доведенных лимитов бюджетных обязательств за счет средств бюджета АГО на эти цели	%	0	99	92,2	99,3	99	99	99	99

Мэр Ангарского городского округа С.А. Петров

Приложение № 2
к Программе

**ПРОГНОЗ СВОДНЫХ ПОКАЗАТЕЛЕЙ МУНИЦИПАЛЬНЫХ ЗАДАНИЙ НА ОКАЗАНИЕ (ВЫПОЛНЕНИЕ)
МУНИЦИПАЛЬНЫХ УСЛУГ (РАБОТ) МУНИЦИПАЛЬНЫМИ УЧРЕЖДЕНИЯМИ АГО
В РАМКАХ ПРОГРАММЫ**

№ п/п	Наименование муниципальной услуги (работы)	Единицы измерения объема муниципальной услуги (работы)	Объем оказания (выполнения) муниципальных услуг (работ) в натуральных показателях						Финансовое обеспечение оказания (выполнения) муниципальных услуг (работ) тыс. руб.					
			2020 год	2021 год	2022 год	2023 год	2024 год	2025 год	2020 год	2021 год	2022 год	2023 год	2024 год	2025 год
1	2	3	4	5	6	7	8	9	10	11	12	13	14	15
1	Подпрограмма 1 «Доступность современного качественного образования» на 2020-2025 годы (Основное мероприятие 1: Организация и обеспечение общедоступного и бесплатного дошкольного образования)													
1.1.	Реализация основных общеобразователь ных программ дошкольного образования (образовательная программа дошкольного образования)	чел.	15 627	15 485	15 465	14 015	14 015	14 015	1497331,1	1771187,5	1944414,5	1992301,7	1892793,9	1827341,4
2	Подпрограмма 1 «Доступность современного качественного образования» на 2020-2025 годы (Основное мероприятие 2: Организация и обеспечение общедоступного и бесплатного начального общего, основного общего, среднего общего образования)													
2.1.	Реализация основных общеобразователь ных программ общего образования (образовательная программа начального общего, основного общего, среднего общего образования)	чел.	28 481	28 946	29 176	29 728	29 728	29 728	1549302,5	1807495,0	2019780,9	2139245,4	2007726,6	1961021,6
3	Подпрограмма 1 «Доступность современного качественного образования» на 2020-2025 годы (Основное мероприятие 3: Организация предоставления дополнительного образования детей)													
3.1.	Реализация дополнительных общеразвивающих программ обучения	человеко-час	1606740	1529165	1620420	1620420	1620420	1620420	150708,7	154471,3	181113,8	200626,4	201394,0	134911,6
4	Подпрограмма 5 «Обеспечение реализации Программы» на 2020-2025 годы (Основное мероприятие 3: Организация профессиональной подготовки, переподготовки, повышения квалификации кадров, проведения муниципальных олимпиад и конкурсов для обучающихся (воспитанников)													
4.1.	Методическое обеспечение образовательной деятельности	кол-во мероприятий	100	100	100	100	100	100	9597,9	10121,1	12059,3	13638,6	13699,8	9155,3
5	Подпрограмма 5 «Обеспечение реализации Программы» на 2020-2025 годы (Основное мероприятие 4: Организация поставки продуктов питания в МОУ АГО)													
5.1.	Организация питания обучающихся	чел.	5 851	7 551	7 899	7 899	7 899	7899	35775,9	37432,5	42451,5	44738,4	44756,1	29678,3

Мэр Ангарского городского округа С.А. Петров

Приложение № 3
к Программе

ОБЪЕМ И ИСТОЧНИКИ ФИНАНСИРОВАНИЯ ПРОГРАММЫ

№ п/п	Источник финансирования Программы	Наименование ответственного исполнителя, соисполнителя, участника	Объем финансирования Программы, тыс. руб.						
			за весь период реализации	в том числе по годам					
				2020 год	2021 год	2022 год	2023 год	2024 год	2025 год
1	2	3	4	5	6	7	8	9	10
1.	Программа «Развитие образования» на 2020-2025 годы								
	Всего, в том числе:	Управление образования	26 823 129,7	4 098 013,9	4 231 474,5	4 714 352,5	4 778 659,4	4 537 301,2	4 463 328,2
-	бюджет АГО		3 884 638,6	690 045,0	615 075,9	651 783,4	660 013,3	667 175,6	600 545,4
-	бюджет Иркутской области		21 784 217,4	3 061 336,7	3 396 864,5	3 821 658,8	4 002 150,9	3 751 719,0	3 750 487,5
-	федеральный бюджет		1 154 273,7	346 632,2	219 534,1	240 910,3	116 495,2	118 406,6	112 295,3
2.	Подпрограмма «Доступность современного качественного образования» на 2020-2025 годы								
	Всего, в том числе:	Управление образования	23 900 175,2	3 259 052,0	3 888 294,3	4 314 057,4	4 368 794,6	4 130 318,8	3 939 658,1
-	бюджет АГО		2 839 401,2	460 229,5	477 811,4	499 589,6	516 623,9	537 905,4	347 241,4
-	бюджет Иркутской области		20 759 179,8	2 757 868,6	3 284 276,6	3 680 033,8	3 852 170,7	3 592 413,4	3 592 416,7
-	федеральный бюджет		301 594,2	40 953,9	126 206,3	134 434,0	0,0	0,0	0,0
2.1.	Основное мероприятие 1 Организация и обеспечение общедоступного и бесплатного дошкольного образования								
	Всего, в том числе:	МОУ АГО	11 089 178,7	1 516 662,1	1 800 121,7	1 978 549,0	2 028 922,8	1 921 198,2	1 843 724,9
-	бюджет АГО		1 161 307,4	168 781,8	195 310,5	208 380,7	213 997,7	226 155,0	148 681,7
-	бюджет Иркутской области		9 927 871,3	1 347 880,3	1 604 811,2	1 770 168,3	1 814 925,1	1 695 043,2	1 695 043,2
2.1.1.	Мероприятие 1.1. Выполнение муниципального задания на оказание муниципальных услуг по организации и обеспечению общедоступного и бесплатного дошкольного образования								
	Всего, в том числе:	МОУ АГО	997 498,8	149 450,8	166 376,3	174 246,2	177 376,6	197 750,7	132 298,2
-	бюджет АГО		997 498,8	149 450,8	166 376,3	174 246,2	177 376,6	197 750,7	132 298,2
2.1.2.	Мероприятие 1.2. Обеспечение питанием детей льготной категории в учреждениях дошкольного образования								
	Всего, в том числе:	МОУ АГО	163 808,6	19 331,0	28 934,2	34 134,5	36 621,1	28 404,3	16 383,5
-	бюджет АГО		163 808,6	19 331,0	28 934,2	34 134,5	36 621,1	28 404,3	16 383,5
2.1.3.	Мероприятие 1.3. Обеспечение государственных гарантий реализации прав на получение общедоступного и бесплатного дошкольного образования в муниципальных дошкольных образовательных и общеобразовательных организациях								
	Всего, в том числе:	МОУ АГО	9 927 871,3	1 347 880,3	1 604 811,2	1 770 168,3	1 814 925,1	1 695 043,2	1 695 043,2
	бюджет Иркутской области		9 927 871,3	1 347 880,3	1 604 811,2	1 770 168,3	1 814 925,1	1 695 043,2	1 695 043,2
2.2.	Основное мероприятие 2 Организация и обеспечение общедоступного и бесплатного начального общего, основного общего, среднего общего образования								
	Всего, в том числе:	МОУ АГО	11 783 278,8	1 591 681,2	1 933 701,3	2 149 902,7	2 139 245,4	2 007 726,6	1 961 021,6
-	бюджет АГО		785 643,8	140 739,0	128 029,6	136 669,6	136 636,6	145 137,0	98 432,0
-	бюджет Иркутской области		10 700 353,0	1 409 988,3	1 679 465,4	1 883 111,3	2 002 608,8	1 862 589,6	1 862 589,6
-	федеральный бюджет		297 282,0	40 953,9	126 206,3	130 121,8	0,0	0,0	0,0
2.2.1.	Мероприятие 2.1. Выполнение муниципального задания на оказание муниципальных услуг по организации и обеспечению общедоступного и бесплатного начального общего, основного общего, среднего общего образования								
	Всего, в том числе:	МОУ АГО	784 219,0	139 314,2	128 029,6	136 669,6	136 636,6	145 137,0	98 432,0
-	бюджет АГО		784 219,0	139 314,2	128 029,6	136 669,6	136 636,6	145 137,0	98 432,0
2.2.2.	Мероприятие 2.2. Обеспечение питанием детей льготной категории в учреждениях общего образования (дошкольные отделения)								
	Всего, в том числе:	МОУ АГО	1 424,8	1 424,8	0,0	0,0	0,0	0,0	0,0
-	бюджет АГО		1 424,8	1 424,8	0,0	0,0	0,0	0,0	0,0
2.2.3.	Мероприятие 2.3. Обеспечение государственных гарантий реализации прав на получение общедоступного и бесплатного начального общего, основного общего, среднего общего образования в муниципальных общеобразовательных организациях, обеспечение дополнительного образования детей в муниципальных общеобразовательных организациях								
	Всего, в том числе:	МОУ АГО	10 700 353,0	1 409 988,3	1 679 465,4	1 883 111,3	2 002 608,8	1 862 589,6	1 862 589,6
-	бюджет Иркутской области		10 700 353,0	1 409 988,3	1 679 465,4	1 883 111,3	2 002 608,8	1 862 589,6	1 862 589,6
2.2.4.	Мероприятие 2.4. Ежемесячное денежное вознаграждение за классное руководство педагогическим работникам муниципальных образовательных организаций в Иркутской области, реализующих образовательные программы начального общего образования, образовательные программы основного общего образования, образовательные программы среднего общего образования								
-	Всего, в том числе:	МОУ АГО	297 282,0	40 953,9	126 206,3	130 121,8	0,0	0,0	0,0
-	федеральный бюджет		297 282,0	40 953,9	126 206,3	130 121,8	0,0	0,0	0,0
2.3.	Основное мероприятие 3 Организация предоставления дополнительного образования детей								
	Всего, в том числе:	МОУ АГО	1 023 225,8	150 708,7	154 471,3	181 113,8	200 626,4	201 394,0	134 911,6
-	бюджет АГО		892 450,0	150 708,7	154 471,3	154 539,3	165 989,6	166 613,4	100 127,7
-	бюджет Иркутской области		130 775,8	0,0	0,0	26 574,5	34 636,8	34 780,6	34 783,9
2.4.	Основное мероприятие 4 Мероприятия в рамках реализации регионального проекта «Патриотическое воспитание граждан Российской Федерации»								
	Всего, в том числе:	МОУ АГО	4 491,9	0,0	0,0	4 491,9	0,0	0,0	0,0
-	бюджет Иркутской области		179,7	0,0	0,0	179,7	0,0	0,0	0,0
-	федеральный бюджет		4 312,2	0,0	0,0	4 312,2	0,0	0,0	0,0
3.	Подпрограмма «Территория детства» на 2020-2025 годы								
-	Всего, в том числе:	Управление образования	1 398 230,5	122 941,5	201 905,1	254 212,6	274 437,1	274 922,4	269 811,8
-	бюджет АГО		173 430,2	11 435,7	29 445,5	35 436,1	37 630,0	30 306,6	29 176,3
-	бюджет Иркутской области		653 010,1	77 373,2	88 475,4	112 300,2	120 311,9	126 209,2	128 340,2
-	федеральный бюджет		571 790,2	34 132,6	83 984,2	106 476,3	116 495,2	118 406,6	112 295,3
3.1.	Основное мероприятие 1 Организация участия обучающихся МОУ АГО в мероприятиях различного уровня								
	Всего, в том числе:	МОУ АГО, МБУ ДО «ЦОРО»	577,6	343,0	94,6	110,0	30,0	0,0	0,0
-	бюджет АГО		577,6	343,0	94,6	110,0	30,0	0,0	0,0
3.2.	Основное мероприятие 2 Организация системы мероприятий по профилактике вредных привычек и вовлечению подростков группы риска в позитивную деятельность								
	Всего, в том числе:	МОУ АГО, МБУ ДО «ЦОРО»	50,0	0,0	0,0	0,0	0,0	50,0	0,0
-	бюджет АГО		50,0	0,0	0,0	0,0	0,0	50,0	0,0
3.3.	Основное мероприятие 3 Организация круглогодичного отдыха, оздоровления и занятости детей и подростков								
	Всего, в том числе:	МОУ АГО	49 930,4	1 159,3	10 221,0	13 238,3	14 733,8	5 289,0	5 289,0
-	бюджет АГО		29 155,4	1 159,3	7 414,2	9 053,9	9 782,5	899,2	846,3
-	бюджет Иркутской области		20 775,0	0,0	2 806,8	4 184,4	4 951,3	4 389,8	4 442,7
3.4.	Основное мероприятие 4 Поддержка Службы психологического консультирования детей и их родителей								
	Всего, в том числе:	МБУ ДО «ЦОРО»	5 350,0	800,0	750,0	800,0	1 000,0	1 000,0	1 000,0
-	бюджет АГО		5 350,0	800,0	750,0	800,0	1 000,0	1 000,0	1 000,0
3.5.	Основное мероприятие 5 Обеспечение питанием детей из многодетных и малоимущих семей, обучающихся в муниципальных образовательных учреждениях АГО и частных общеобразовательных организациях АГО в рамках реализации регионального проекта «Финансовая поддержка семей при рождении детей (Иркутская область)»								
	Всего, в том числе:	МОУ АГО, ЧОО АГО	49 150,8	49 150,8	0,0	0,0	0,0	0,0	0,0
-	бюджет АГО		0,0	0,0	0,0	0,0	0,0	0,0	0,0
-	бюджет Иркутской области		49 150,8	49 150,8	0,0	0,0	0,0	0,0	0,0
3.6.	Основное мероприятие 6 Обеспечение среднесуточным набором продуктов питания детей, находящихся под диспансерным наблюдением у фтизиатра								
	Всего, в том числе:	МОУ АГО	18 757,4	1 227,1	2 494,7	2 929,6	4 048,8	4 048,8	4 008,4
-	бюджет АГО		3 082,5	196,4	399,3	468,8	688,3	688,3	641,4
-	бюджет Иркутской области		15 674,9	1 030,7	2 095,4	2 460,8	3 360,5	3 360,5	3 367,0
3.7.	Основное мероприятие 7 Издание и выпуск информационной литературы								
	Всего, в том числе:	Администрация АГО	1 851,3	398,7	734,3	718,3	0,0	0,0	0,0
-	бюджет АГО		1 851,3	398,7	734,3	718,3	0,0	0,0	0,0

1	2	3	4	5	6	7	8	9	10
3.8.	Основное мероприятие 8 Создание и функционирование в общеобразовательных организациях, расположенных в сельской местности и малых городах, центров образования цифрового, естественнонаучного и гуманитарных профилей «Точка роста» в рамках реализации регионального проекта «Современная школа» национального проекта «Образование»								
	Всего, в том числе:	МОУ АГО	1 894,6	0,0	1 894,6	0,0	0,0	0,0	0,0
-	бюджет АГО		1 894,6	0,0	1 894,6	0,0	0,0	0,0	0,0
3.9.	Основное мероприятие 9 Обеспечение бесплатным питанием отдельных категорий обучающихся в муниципальных общеобразовательных учреждениях и частных общеобразовательных организациях АГО								
	Всего, в том числе:	МОУ и ЧОО АГО	1 172 042,5	61 096,4	171 749,6	218 535,1	240 183,8	242 737,4	237 740,2
-	бюджет АГО		113 745,0	7 135,7	15 923,9	19 843,0	23 674,2	23 963,5	23 204,7
-	бюджет Иркутской области		486 507,3	19 828,1	71 841,5	92 215,8	100 014,4	100 367,3	102 240,2
-	федеральный бюджет		571 790,2	34 132,6	83 984,2	106 476,3	116 495,2	118 406,6	112 295,3
3.9.1.	Мероприятие 9.1. Осуществление областных государственных полномочий по предоставлению дополнительной меры социальной поддержки семьям, имеющим детей, проживающим в населенных пунктах Иркутской области, пострадавших в результате чрезвычайной ситуации, возникшей в результате паводка, прошедшего в июне-июле 2019 года на территории Иркутской области								
	Всего, в том числе:	МОУ АГО	208,9	208,9	0,0	0,0	0,0	0,0	0,0
-	бюджет Иркутской области		208,9	208,9	0,0	0,0	0,0	0,0	0,0
3.9.2.	Мероприятие 9.2 Осуществление областных государственных полномочий по обеспечению бесплатным двухразовым питанием детей-инвалидов								
	Всего, в том числе:	МОУ и ЧОО АГО	35 090,4	3 962,2	4 819,6	7 484,2	6 274,8	6 274,8	6 274,8
-	бюджет Иркутской области		35 090,4	3 962,2	4 819,6	7 484,2	6 274,8	6 274,8	6 274,8
3.9.3.	Мероприятие 9.3. Обеспечение бесплатным двухразовым питанием обучающихся с ограниченными возможностями здоровья в муниципальных общеобразовательных организациях в Иркутской области, в том числе обучение которых организовано на дому								
	Всего, в том числе:	МОУ АГО	72 081,2	7 774,7	8 920,1	12 473,9	14 665,5	14 323,1	13 923,9
-	бюджет АГО		11 823,2	1 244,0	1 427,2	1 995,9	2 493,2	2 435,0	2 227,9
	бюджет Иркутской области		60 258,0	6 530,7	7 492,9	10 478,0	12 172,3	11 888,1	11 696,0
3.9.4.	Мероприятие 9.4. Организация бесплатного горячего питания обучающихся, получающих начальное общее образование в муниципальных образовательных организациях в Иркутской области								
	Всего, в том числе:	МОУ АГО	860 436,8	49 097,5	120 805,8	159 815,5	176 508,0	179 404,0	174 806,0
-	бюджет АГО		101 921,8	5 891,7	14 496,7	17 847,1	21 181,0	21 528,5	20 976,8
-	бюджет Иркутской области		186 724,8	9 073,2	22 324,9	35 492,1	38 831,8	39 468,9	41 533,9
-	федеральный бюджет		571 790,2	34 132,6	83 984,2	106 476,3	116 495,2	118 406,6	112 295,3
3.9.5.	Мероприятие 9.5. Осуществление областных государственных полномочий по обеспечению бесплатным питанием обучающихся, пребывающих на полном государственном обеспечении в организациях социального обслуживания, находящихся в ведении Иркутской области, посещающих муниципальные общеобразовательные организации								
	Всего, в том числе:	МОУ АГО	1 069,4	53,1	187,3	160,6	222,8	222,8	222,8
-	бюджет Иркутской области		1 069,4	53,1	187,3	160,6	222,8	222,8	222,8
3.9.6.	Мероприятие 9.6. Осуществление отдельных областных государственных полномочий по предоставлению мер социальной поддержки многодетным и малоимущим семьям								
	Всего, в том числе:	МОУ и ЧОО АГО	203 155,8	0,0	37 016,8	38 600,9	42 512,7	42 512,7	42 512,7
-	бюджет Иркутской области		203 155,8	0,0	37 016,8	38 600,9	42 512,7	42 512,7	42 512,7
3.10.	Основное мероприятие 10 Обеспечение бесплатным питьевым молоком обучающихся 1-4 классов муниципальных общеобразовательных организаций в Иркутской области								
-	Всего, в том числе:	МОУ АГО	96 743,7	8 766,2	13 966,3	15 999,1	14 440,7	21 797,2	21 774,2
-	бюджет АГО		15 841,6	1 402,6	2 234,6	2 559,9	2 455,0	3 705,6	3 483,9
-	бюджет Иркутской области		80 902,1	7 363,6	11 731,7	13 439,2	11 985,7	18 091,6	18 290,3
3.11.	Основное мероприятие 11 Создание детского технопарка «Кванториум» в рамках реализации регионального проекта «Современная школа» национального проекта «Образование»								
-	Всего, в том числе:	МОУ АГО	1 882,2	0,0	0,0	1 882,2	0,0	0,0	0,0
-	бюджет АГО		1 882,2	0,0	0,0	1 882,2	0,0	0,0	0,0
4.	Подпрограмма «Лидер в образовании» на 2020-2025 годы								
-	Всего, в том числе:	Управление образования	6 692,7	1 410,9	1 679,0	1 602,8	1 200,0	400,0	400,0
-	бюджет АГО		6 692,7	1 410,9	1 679,0	1 602,8	1 200,0	400,0	400,0

1	2	3	4	5	6	7	8	9	10
4.1.	Основное мероприятие 1 Система мероприятий по выявлению и распространению эффективного инновационного опыта								
	Всего, в том числе:	Управление образования, МОУ АГО, МБУ ДО «ЦОРО»	600,0	100,0	100,0	100,0	300,0	0,0	0,0
-	бюджет АГО		600,0	100,0	100,0	100,0	300,0	0,0	0,0
4.2.	Основное мероприятие 2 Система мероприятий по совершенствованию кадрового потенциала								
	Всего, в том числе:	Управление образования, МОУ АГО, МБУ ДО «ЦОРО»	4 602,7	1 220,9	1 499,0	1 382,8	500,0	0,0	0,0
-	бюджет АГО		4 602,7	1 220,9	1 499,0	1 382,8	500,0	0,0	0,0
4.3.	Основное мероприятие 3 Предоставление мер материального стимулирования гражданам, заключившим договор о целевом обучении по образовательным программам высшего образования								
	Всего, в том числе:	Управление образования	1 490,0	90,0	80,0	120,0	400,0	400,0	400,0
-	бюджет АГО		1 490,0	90,0	80,0	120,0	400,0	400,0	400,0
5.	Подпрограмма «Развитие инфраструктуры» на 2020-2025 годы								
-	Всего, в том числе:	Управление образования	991 207,9	636 487,9	58 055,3	54 490,2	32 893,8	34 043,8	175 236,9
-	бюджет АГО		387 704,9	138 847,3	24 599,2	30 451,1	17 893,8	15 676,6	160 236,9
-	бюджет Иркутской области		322 613,7	226 094,9	24 112,5	24 039,1	15 000,0	18 367,2	15 000,0
-	федеральный бюджет		280 889,3	271 545,7	9 343,6	0,0	0,0	0,0	0,0
5.1.	Основное мероприятие 1 Укрепление материально-технической базы и обеспечение безопасности МОУ АГО								
	Всего, в том числе:	МОУ АГО, МБУ ДО «ЦОРО», МАУ «КДП»	562 427,5	217 887,0	47 875,8	54 490,2	32 893,8	34 043,8	175 236,9
-	бюджет АГО		335 445,1	86 971,4	24 215,3	30 451,1	17 893,8	15 676,6	160 236,9
-	бюджет Иркутской области		226 982,4	130 915,6	23 660,5	24 039,1	15 000,0	18 367,2	15 000,0
-	федеральный бюджет		0,0	0,0	0,0	0,0	0,0	0,0	0,0
5.1.1.	Мероприятие 1.1. Укрепление материально-технической базы и обеспечение безопасности МОУ АГО								
	Всего, в том числе:	МОУ АГО, МБУ ДО «ЦОРО», МАУ «КДП»	291 631,4	62 035,1	19 708,5	25 872,0	14 821,5	11 914,6	157 279,7
-	бюджет АГО		291 631,4	62 035,1	19 708,5	25 872,0	14 821,5	11 914,6	157 279,7
-	бюджет Иркутской области		0,0	0,0	0,0	0,0	0,0	0,0	0,0
5.1.2.	Мероприятие 1.2. Капитальный ремонт основного здания, хозяйственных зданий, наружного освещения и спортивной площадки муниципального бюджетного общеобразовательного учреждения «Средняя общеобразовательная школа № 38» г. Ангарска Иркутской области								
	Всего, в том числе:	МОУ АГО	150 553,8	150 553,8	0,0	0,0	0,0	0,0	0,0
-	бюджет АГО		24 088,6	24 088,6	0,0	0,0	0,0	0,0	0,0
-	бюджет Иркутской области		126 465,2	126 465,2	0,0	0,0	0,0	0,0	0,0
5.1.3.	Мероприятие 1.3. Приобретение средств обучения и воспитания (мебели для занятий в учебных классах), необходимых для оснащения муниципальных общеобразовательных организаций в Иркутской области								
	Всего, в том числе:	МОУ АГО	9 355,0	5 298,1	0,0	0,0	0,0	4 056,9	0,0
-	бюджет АГО		1 537,4	847,7	0,0	0,0	0,0	689,7	0,0
-	бюджет Иркутской области		7 817,6	4 450,4	0,0	0,0	0,0	3 367,2	0,0
5.1.4.	Мероприятие 1.4. Приобретение средств обучения и воспитания (вычислительной техники) для малокомплектных муниципальных образовательных организаций в Иркутской области, осуществляющих образовательную деятельность по образовательным программам основного общего и (или) среднего общего образования, расположенных в сельских населенных пунктах Иркутской области								
	Всего, в том числе:	МОУ АГО	0,0	0,0	0,0	0,0	0,0	0,0	0,0
-	бюджет АГО		0,0	0,0	0,0	0,0	0,0	0,0	0,0
-	бюджет Иркутской области		0,0	0,0	0,0	0,0	0,0	0,0	0,0
5.1.5.	Мероприятие 1.5. Создание цеха по изготовлению полуфабрикатов для нужд МОУ АГО								
	Всего, в том числе:	МАУ «КДП»	100,0	0,0	0,0	0,0	0,0	0,0	100,0
-	бюджет АГО		100,0	0,0	0,0	0,0	0,0	0,0	100,0

1	2	3	4	5	6	7	8	9	10
5.1.6.	Мероприятие 1.6. Приобретение школьных автобусов для обеспечения безопасности школьных перевозок и ежедневного подвоза обучающихся к месту обучения и обратно								
	Всего, в том числе:	МОУ АГО	0,0	0,0	0,0	0,0	0,0	0,0	0,0
-	бюджет АГО		0,0	0,0	0,0	0,0	0,0	0,0	0,0
-	бюджет Иркутской области		0,0	0,0	0,0	0,0	0,0	0,0	0,0
5.1.7.	Мероприятие 1.7. Реализация мероприятий перечня проектов народных инициатив								
	Всего, в том числе:	МОУ АГО	83 638,3	0,0	11 779,3	17 857,2	18 072,3	18 072,3	17 857,2
-	бюджет АГО		13 743,7	0,0	1 884,7	2 857,2	3 072,3	3 072,3	2 857,2
-	бюджет Иркутской области		69 894,6	0,0	9 894,6	15 000,0	15 000,0	15 000,0	15 000,0
5.1.8.	Мероприятие 1.8. Приобретение средств обучения и воспитания, необходимых для оснащения муниципальных дошкольных образовательных организаций в Иркутской области при создании в них дополнительных мест для детей в возрасте до семи лет								
	Всего, в том числе:	МОУ АГО	11 388,0	0,0	11 388,0	0,0	0,0	0,0	0,0
-	бюджет АГО		1 822,1	0,0	1 822,1	0,0	0,0	0,0	0,0
-	бюджет Иркутской области		9 565,9	0,0	9 565,9	0,0	0,0	0,0	0,0
5.1.9.	Мероприятие 1.9. Приобретение средств обучения и воспитания, необходимых для оснащения учебных кабинетов муниципальных общеобразовательных организаций в Иркутской области								
	Всего, в том числе:	МОУ АГО	14 270,0	0,0	5 000,0	9 270,0	0,0	0,0	0,0
-	бюджет АГО		2 283,2	0,0	800,0	1 483,2	0,0	0,0	0,0
-	бюджет Иркутской области		11 986,8	0,0	4 200,0	7 786,8	0,0	0,0	0,0
5.1.10.	Мероприятие 1.10. Реализация мероприятий по приобретению учебников и учебных пособий, а также учебно-методических материалов, необходимых для реализации образовательных программ начального общего, основного общего, среднего общего образования муниципальными общеобразовательными организациями в Иркутской области								
	Всего, в том числе:	МОУ АГО	1 114,4	0,0	0,0	1 114,4	0,0	0,0	0,0
	бюджет АГО		178,4	0,0	0,0	178,4	0,0	0,0	0,0
	бюджет Иркутской области		936,0	0,0	0,0	936,0	0,0	0,0	0,0
5.1.11.	Мероприятие 1.11. Приобретение средств обучения и воспитания, необходимых для оснащения муниципальных общеобразовательных организаций в Иркутской области, в целях создания в них условий для развития агробизнес-образования								
	Всего, в том числе:	МОУ АГО	376,6	0,0	0,0	376,6	0,0	0,0	0,0
-	бюджет АГО		60,3	0,0	0,0	60,3	0,0	0,0	0,0
-	бюджет Иркутской области		316,3	0,0	0,0	316,3	0,0	0,0	0,0
5.2.	Основное мероприятие 2 Строительство МОУ АГО								
	Всего, в том числе:	КЖКХ МКУ СМХ	34 109,6	33 799,1	310,5	0,0	0,0	0,0	0,0
-	бюджет АГО		34 109,6	33 799,1	310,5	0,0	0,0	0,0	0,0
-	бюджет Иркутской области		0,0	0,0	0,0	0,0	0,0	0,0	0,0
-	федеральный бюджет		0,0	0,0	0,0	0,0	0,0	0,0	0,0
5.3.	Основное мероприятие 3 Мероприятия в рамках реализации регионального проекта «Содействие занятости женщин — создание условий дошкольного образования для детей в возрасте до трех лет»								
	Всего, в том числе:	КЖКХ МКУ СМХ	391 109,5	381 240,5	9 869,0	0,0	0,0	0,0	0,0
-	бюджет АГО		17 580,4	17 507,0	73,4	0,0	0,0	0,0	0,0
-	бюджет Иркутской области		92 964,0	92 512,0	452,0	0,0	0,0	0,0	0,0
-	федеральный бюджет		280 565,1	271 221,5	9 343,6	0,0	0,0	0,0	0,0
5.3.1	Мероприятие 3.1. Завершение строительства объекта «Детский сад», расположенного по адресу: Иркутская область, г. Ангарск, 17 микрорайон, дом 15								
	Всего, в том числе:	КЖКХ МКУ СМХ	98 780,4	88 911,4	9 869,0	0,0	0,0	0,0	0,0
-	бюджет АГО		734,8	661,4	73,4	0,0	0,0	0,0	0,0
-	бюджет Иркутской области		4 524,6	4 072,6	452,0	0,0	0,0	0,0	0,0
-	федеральный бюджет		93 521,0	84 177,4	9 343,6	0,0	0,0	0,0	0,0
5.3.2	Мероприятие 3.2. Приобретение дошкольного образовательного учреждения на 220 мест, расположенного по адресу: Иркутская область, г. Ангарск, 22 микрорайон								
	Всего, в том числе:	КЖКХ МКУ СМХ	292 329,1	292 329,1	0,0	0,0	0,0	0,0	0,0
-	бюджет АГО		16 845,6	16 845,6	0,0	0,0	0,0	0,0	0,0
-	бюджет Иркутской области		88 439,4	88 439,4	0,0	0,0	0,0	0,0	0,0
-	федеральный бюджет		187 044,1	187 044,1	0,0	0,0	0,0	0,0	0,0
5.4.	Основное мероприятие 4 Создание в общеобразовательных организациях, расположенных в сельской местности и малых городах, условий для занятий физической культурой и спортом в рамках реализации регионального проекта «Успех каждого ребенка»								
	Всего, в том числе:	МОУ АГО	3 561,3	3 561,3	0,0	0,0	0,0	0,0	0,0
-	бюджет АГО		569,8	569,8	0,0	0,0	0,0	0,0	0,0
-	бюджет Иркутской области		2 667,3	2 667,3	0,0	0,0	0,0	0,0	0,0
-	федеральный бюджет		324,2	324,2	0,0	0,0	0,0	0,0	0,0
5.4.1.	Мероприятие 4.1. Капитальный ремонт спортивного зала в Муниципальном бюджетном общеобразовательном учреждении «Мегетская средняя общеобразовательная школа»								
	Всего, в том числе:	МОУ АГО	3 561,3	3 561,3	0,0	0,0	0,0	0,0	0,0
-	бюджет АГО		569,8	569,8	0,0	0,0	0,0	0,0	0,0
-	бюджет Иркутской области		2 667,3	2 667,3	0,0	0,0	0,0	0,0	0,0
-	федеральный бюджет		324,2	324,2	0,0	0,0	0,0	0,0	0,0
6.	Подпрограмма «Обеспечение реализации Программы» на 2020-2025 годы								
	Всего, в том числе:	Управление образования	526 823,4	78 121,6	81 540,8	89 989,5	101 333,9	97 616,2	78 221,4
-	бюджет АГО		477 409,6	78 121,6	81 540,8	84 703,8	86 665,6	82 887,0	63 490,8
-	бюджет Иркутской области		49 413,8	0,0	0,0	5 285,7	14 668,3	14 729,2	14 730,6
6.1.	Основное мероприятие 1 Обеспечение деятельности Управления образования администрации АГО								
	Всего, в том числе:	Управление образования	128 899,6	18 375,2	19 101,0	20 154,5	24 175,5	23 442,3	23 651,1
-	бюджет АГО		114 589,8	18 375,2	19 101,0	18 261,8	20 048,0	19 297,7	19 506,1
-	бюджет Иркутской области		14 309,8	0,0	0,0	1 892,7	4 127,5	4 144,6	4 145,0
6.2.	Основное мероприятие 2 Обеспечение деятельности МКУ «ЦБ МОУ АГО»								
	Всего, в том числе:	МКУ «ЦБ МОУ АГО»	8 088,3	8 088,3	0,0	0,0	0,0	0,0	0,0
-	бюджет АГО		8 088,3	8 088,3	0,0	0,0	0,0	0,0	0,0
6.3.	Основное мероприятие 3 Организация профессиональной подготовки, переподготовки, повышения квалификации кадров, проведения муниципальных олимпиад и конкурсов для обучающихся (воспитанников)								
	Всего, в том числе:	МБУ ДО «ЦОРО»	68 272,0	9 597,9	10 121,1	12 059,3	13 638,6	13 699,8	9 155,3
-	бюджет АГО		60 384,8	9 597,9	10 121,1	11 273,7	11 278,0	11 329,4	6 784,7
-	бюджет Иркутской области		7 887,2	0,0	0,0	785,6	2 360,6	2 370,4	2 370,6
6.4.	Основное мероприятие 4 Организация поставки продуктов питания в муниципальные образовательные учреждения АГО								
	Всего, в том числе:	МАУ «КДП»	234 832,7	35 775,9	37 432,5	42 451,5	44 738,4	44 756,1	29 678,3
-	бюджет АГО		216 956,2	35 775,9	37 432,5	40 718,7	39 372,2	39 367,6	24 289,3
-	бюджет Иркутской области		17 876,5	0,0	0,0	1 732,8	5 366,2	5 388,5	5 389,0
6.5.	Основное мероприятие 5 Обеспечение деятельности МКУ «ЦФО и ОСО АГО»								
	Всего, в том числе:	МКУ «ЦФО и ОСО АГО»	86 730,8	6 284,3	14 886,2	15 324,2	18 781,4	15 718,0	15 736,7
-	бюджет АГО		77 390,5	6 284,3	14 886,2	14 449,6	15 967,4	12 892,3	12 910,7
-	бюджет Иркутской области		9 340,3	0,0	0,0	874,6	2 814,0	2 825,7	2 826,0

Мэр Ангарского городского округа С.А. Петров

Приложение № 4
к Программе

СВЕДЕНИЯ ОБ ОСНОВНЫХ МЕРОПРИЯТИЯХ ПРОГРАММЫ
(об объектах капитального строительства (реконструкции), капитального ремонта)

ОФИЦИАЛЬНЫЕ НОВОСТИ АГО

№ п/п	Наименование подпрограммы, основного мероприятия, мероприятия, объекта (с указанием адреса)	Стоимость объекта в соответствии с утвержденной проектной документацией (заключением государственной экспертизы) в текущих ценах,тыс. руб.	Год начала строительства (реконструкции, кап. ремонта) объекта	Плановый год ввода в эксплуатацию, окончания реконструкции (кап.ремонта)	Наличие ПСД (стадия готовности ПСД)	Наличие государственной экспертизы	Ед. изм.	Значение количественного показателя мероприятия	Источники финансирования (всего, в т.ч. федеральный бюджет, областной бюджет, местный бюджет	Объемы финансирования по годам, тыс. руб.						
										Всего	2020 год	2021 год	2022 год	2023 год	2024 год	2025 год
1	2	3	4	5	6	7	8	9	10	11	12	13	14	15	16	17
1	Подпрограмма 4 «Развитие инфраструктуры» на 2020-2025 годы															
1.1	Основное мероприятие 1 Укрепление материально-технической базы и обеспечение безопасности МОУ АГО															
1.1.1	Мероприятие 1 Капитальный ремонт (в том числе проектно-сметная документация)															
	Муниципаль ное бюджетное дошкольное образователь ное учреждение детский сад № 8, г. Ангарск, квл 182, дом 3	-	2020	2020	-	-	кв.м	707,5	бюджет АГО	68,3	68,3	0,0	0,0	0,0	0,0	0,0
	Муниципаль ное автономное дошкольное образователь ное учреждение детский сад комбинированного вида № 12, г. Ангарск, квл 219, дом 6	-	2020	2020	-	-	кв.м	1694,2	бюджет АГО	1554,5	1554,5	0,0	0,0	0,0	0,0	0,0
	Муниципаль ное бюджетное дошкольное образователь ное учреждение детский сад № 25, г. Ангарск, квл 188, дом 19	-	2025	2025	-	-	кв.м	890,6	бюджет АГО	1042,0	0,0	0,0	0,0	0,0	0,0	1042,0
	Муниципаль ное бюджетное дошкольное образователь ное учреждение детский сад общеразвивающего вида № 26, г. Ангарск, квл 72, дом 18	-	2025	2025	-	-	кв.м	36,2	бюджет АГО	977,4	0,0	0,0	0,0	0,0	0,0	977,4
	Муниципаль ное бюджетное дошкольное образователь ное учреждение детский сад общеразвивающего вида № 26, г. Ангарск, квл 72, дом 17	-	2024	2025	-	-	кв.м	36,2	бюджет АГО	2286,5	0,0	0,0	0,0	0,0	941,2	1345,3
	Муниципаль ное бюджетное дошкольное образователь ное учреждение детский сад общеразвивающего вида № 108, г. Ангарск, мкр 15, дом 35	-	2024	2024	-	-	кв.м		бюджет АГО	2161,5	0,0	0,0	0,0	0,0	2161,5	0,0
	Муниципаль ное бюджетное дошкольное образователь ное учреждение детский сад № 115, г. Ангарск, квл 76, дом 2	-	2020	2020	в наличии	-	кв.м	707,5	бюджет АГО	1628,8	1628,8	0,0	0,0	0,0	0,0	0,0
	Муниципаль ное бюджетное дошкольное образователь ное учреждение детский сад общеразвивающего вида № 116, г. Ангарск, мкр 12а, дом 28	-	2024	2025	-	-	кв.м	142,8	бюджет АГО	6877,2	0,0	0,0	0,0	0,0	500,0	6377,2
	Муниципаль ное автономное дошкольное образователь ное учреждение детский сад комбинированного вида № 117, г. Ангарск, мкр 12а, дом 16	-	2020	2020	-	-	кв.м	650,0	бюджет АГО	1314,1	1314,1	0,0	0,0	0,0	0,0	0,0
	Муниципаль ное бюджетное общеобразова тельное учреждение «Начальная школа-детский сад № 1», г. Ангарск, квл 179, дом 13	-	2022	2025	-	-	кв.м	2423,1	бюджет АГО	36125,0	0,0	0,0	590,0	1393,3	0,0	34141,7
	Муниципаль ное бюджетное общеобразова тельное учреждение «Начальная школа-детский сад № 1», г. Ангарск, квл 94, дом 31	-	2024	2024	-	-	кв.м	1592,4	бюджет АГО	1863,1	0,0	0,0	0,0	0,0	1863,1	0,0
	Муниципаль ное бюджетное общеобразова тельное учреждение «Средняя общеобразова тельная школа № 3», г. Ангарск, квл 93, дом 25	-	2020	2020	-	-	шт.	34	бюджет АГО	2497,6	2497,6	0,0	0,0	0,0	0,0	0,0
	Муниципаль ное бюджетное общеобразовательное учреждение «Средняя общеобразова тельная школа № 4», г. Ангарск, мкр 7, дом 20, мкр 6, дом 25	-	2020	2025	-	-	шт./ кв.м	60/70,4	бюджет АГО	2819,6	1739,6	0,0	0,0	376,7	0,0	703,3
	Муниципаль ное бюджетное общеобразова тельное учреждение «Средняя общеобразова тельная школа № 7», г. Ангарск, мкр 11, дом 14	-	2020	2020	-	-	кв.м	2052,3	бюджет АГО	855,0	855,0	0,0	0,0	0,0	0,0	0,0
	Муниципаль ное бюджетное общеобразова тельное учреждение «Средняя общеобразова тельная школа № 9», г. Ангарск, мкр 19, дом 16	-	2020	2025	-	-	кв.м	2035,2	бюджет АГО	8256,4	4046,1	0,0	0,0	599,0	1771,3	1840,0
	Муниципаль ное бюджетное общеобразова тельное учреждение «Средняя общеобразова тельная школа № 12», г. Ангарск, квл 9, дом 1, квл 120, дом 20	-	2020	2024	-	-	кв.м	3300,8	бюджет АГО	13593,9	12173,6	0,0	0,0	0,0	1420,3	0,0
	Муниципаль ное бюджетное общеобразова тельное учреждение «Средняя общеобразова тельная школа № 14», г. Ангарск, квл 25, дом 3, квл 37, дом 13, квл 37, дом 13/1,	-	2022	2025	-	-	кв.м	4004,2	бюджет АГО	35761,4	0,0	0,0	550,0	1929,9	0,0	33281,5
	Муниципаль ное бюджетное общеобразова тельное учреждение «Средняя общеобразова тельная школа № 15», г. Ангарск, мкр 6а, дом 16	-	2023	2025	-	-	кв.м	288,7	бюджет АГО	2667,0	0,0	0,0	0,0	595,7	0,0	2071,3
	Муниципаль ное бюджетное общеобразова тельное учреждение «Средняя общеобразова тельная школа № 17», г. Ангарск, мкр 17, дом 17	-	2023	2025	-	-	кв.м	64,2	бюджет АГО	1638,0	0,0	0,0	0,0	503,3	0,0	1134,7
	Муниципаль ное бюджетное общеобразова тельное учреждение «Средняя общеобразова тельная школа № 19», г. Ангарск, квл 88, дом 34	-	2023	2025	-	-	кв.м	360	бюджет АГО	2548,8	0,0	0,0	0,0	426,7	0,0	2122,1

1	2	3	4	5	6	7	8	9	10	11	12	13	14	15	16	17
	Муниципаль ное бюджетное обще-образова тельное учреж дение «Средняя обще-образова тельная школа № 20», г. Ангарск, квл 95, дом 20	-	2022	2025	-	-	кв.м	5684,2	бюджет АГО	2709,0	0,0	0,0	300,0	457,7	0,0	1951,3
	Муниципаль ное бюджетное общеобразова тельное учреж-дение «Основная общеобразова тельная шко-ла № 21», г. Ангарск, мкр. Цементный, ул. Лесная, дом 1	-	2022	2025	-	-	кв.м	5684,2	бюджет АГО	10475,4	0,0	0,0	580,0	0,0	0,0	9895,4
	Муниципаль ное бюджетное обще-образова тельное учреждение «Основная общеобразова тельная школа № 22», г. Ангарск, мкр Юго-Восточный, квл 4, дом 6	-	2024	2024	-	-	кв.м	665,9	бюджет АГО	3257,2	0,0	0,0	0,0	0,0	3257,2	0,0
	Муниципаль ное бюджетное обще-образова тельное учреж дение «Средняя обще-образова тельная школа № 24», г. Ангарск, квл 89, дом 27	-	2020	2020	-	-	кв.м	229,2	бюджет АГО	1396,4	1396,4	0,0	0,0	0,0	0,0	0,0
	Муниципаль ное бюджетное обще-образова тельное учреж дение «Средняя обще-образова тельная школа № 25», г. Ангарск, квл 219, дом 5	-	2022	2025	-	-	кв.м	285,6	бюджет АГО	2657,0	0,0	0,0	0,0	585,7	0,0	2071,3
	Муниципаль ное бюджетное обще-образова тельное учреж дение «Средняя обще-образова тельная школа № 29», г. Ангарск, мкр 15, дом 16	-	2023	2025	-	-	кв.м	222,6	бюджет АГО	2624,6	0,0	0,0	0,0	553,3	0,0	2071,3
	Муниципаль ное бюджетное обще-образова тельное учреж дение «Средняя обще-образова тельная школа № 30», г. Ангарск, мкр 15, дом 34	-	2022	2025	-	-	кв.м	302,0	бюджет АГО	8666,6	0,0	0,0	6000	595,3	0,0	2071,3
	Муниципаль ное бюджетное обще-образова тельное учреж дение «Средняя обще-образова тельная школа № 31», г. Ангарск, квл 72, дом 11	-	2022	2025	-	-	кв.м	3556,3	бюджет АГО	5034,9	0,0	0,0	580,0	0,0	0,0	4454,9
	Муниципаль ное бюджетное обще-образова тельное учреж дение «Средняя обще-образова тельная школа № 32», г. Ангарск, квл 85, дом 32	-	2020	2025	-	-	кв.м	68,2	бюджет АГО	3624,3	1022,8	0,0	0,0	592,7	0,0	2008,8
	Муниципальное бюджетное обще-образова тельное учреж дение «Средняя обще-образова тельная школа № 37», г. Ангарск, квл 178, дом 6	149 648,29	2020	2025	в наличии	в наличии	кв.м	1741	бюджет АГО	11748,1	695,0	10633,3	419,8	0,0	0,0	0,0
	Муниципаль ное бюджетное обще-образова тельное учреж дение «Средняя обще-образова тельная школа № 37», г. Ангарск, квл 177, дом 11	-	2022	2022	-	-	шт.	1	бюджет АГО	300,0	0,0	0,0	300,0	0,0	0,0	0,0

1	2	3	4	5	6	7	8	9	10	11	12	13	14	15	16	17
	Муниципаль ное бюджетное обще-образова тельное учреж дение «Средняя обще-образова тельная школа № 38», г. Ангарск, квл 94, дом 29	-	2020	2020	в наличии	в наличии	кв.м	6475	Всего	154619,9	154619,9	0,0	0,0	0,0	0,0	0,0
									в том числе							
									бюджет АГО	28154,7	28154,7	0,0	0,0	0,0	0,0	0,0
									бюджет Иркут-ской области	126465,2	126465,2	0,0	0,0	0,0	0,0	0,0
	Муниципаль ное бюджетное обще-образова тельное учреждение «Средняя обще образователь ная школа № 39», г. Ангарск, мкр 13, дом 20	-	2023	2025	-	-	кв.м	4151,1	бюджет АГО	40395,3	0,0	0,0	0,0	4395,3	0,0	36000,0
	Муниципаль ное бюджетное обще-образова тельное учреж дение «Средняя обще-образова тельная школа № 40», г. Ангарск, мкр 9, дом 35	-	2020	2025	-	-	кв.м	263,9	бюджет АГО	2 978,1	808,1	0,0	490,0	0,0	0,0	1680,0
	Муниципаль ное бюджетное обще-образова тельное учреж дение «Средняя обще-образова тельная школа № 10 с углубленным из-учением отдельных предметов», г. Ангарск, квл 76, дом 10	-	2020	2025	-	-	кв.м	486,4	бюджет АГО	7083,8	4946,3	0,0	230,0	0,0	0,0	1907,5
	Муниципаль ное бюджетное обще-образова тельное учреж дение «Средняя обще-образова тельная школа № 10 с углубленным из-учением отдельных предметов», г. Ангарск, квл 58, дом 35	279 294,95	2022	2024	в наличии	в наличии	кв.м	7258,2	бюджет АГО	327,6	0,0	0,0	327,6	0,0	0,0	0,0
	Муниципаль ное автономное общеобразова тельное учреж дение «Средняя общеобразова тельная школа с углубленным из-учением англий-ского языка № 27», г. Ангарск, квл 80, дом 5	-	2020	2020	-	-	кв.м	-	бюджет АГО	2498,1	2498,1	0,0	0,0	0,0	0,0	0,0
	Муниципаль ное автономное обще-образова тельное учреж дение «Гимназия № 8», г. Ангарск, мкр 18, дом 15	-	2022	2022	-	-	шт.	1	бюджет АГО	150,0	0,0	0,0	150,0	0,0	0,0	0,0
	Муниципаль ное автономное общеобразова тельное учреж дение «Ангарс кий лицей № 2 им. М.К. Янге ля», г. Ангарск, квл 189, дом 3	-	2022	2024	-	-	кв.м	4245,1	бюджет АГО	2494,8	0,0	0,0	460,0	0,0	0,0	2034,8
	Муниципаль ное бюджетное обще-образова тельное учреж дение «Ме-гетская средняя общеобразова тельная школа», Ангарский район, п. Мегет, пер. Школьный, дом 8	-	2022	2025	-	-	кв.м	4245,1	бюджет АГО	6951,6	0,0	0,0	855,0	0,0	0,0	6096,6
	Объект образова-ния (здание быв-шего профессио-нального училища № 8), г. Ангарск, квл 58, дом 35	279 294,95	2021	2021	в наличии	в наличии	кв.м	7258,2	бюджет АГО	800,7	0,0	800,7	0,0	0,0	0,0	0,0

1	2	3	4	5	6	7	8	9	10	11	12	13	14	15	16	17
	Итого по основному мероприятию 1								Всего	397329,5	191864,2	11434,0	11832,4	13004,6	11914,6	157279,7
									в том числе							
									бюджет АГО	270864,3	65 399,0	11434,0	11832,4	13004,6	11914,6	157279,7
									бюджет Иркутской области	126465,2	126465,2	0,0	0,0	0,0	0,0	0,0
1.2.	Основное мероприятие 2 Строительство МОУ АГО															
1.2.1.	Мероприятие 1. Строительство общеобразовательной школы, расположенной по адресу: Иркутская область, город Ангарск, 32 микрорайон, участок 13															
	Общеобразовательная школа, расположенная по адресу: Иркутская область, город Ангарск, мкр 32	-	-	-	-	-	мест	725	Всего,	10,5	0,0	10,5	0,0	0,0	0,0	0,0
									в том числе							
									бюджет АГО	10,5	0,0	10,5	0,0	0,0	0,0	0,0
1.2.2.	Мероприятие 2. Завершение строительства объекта «Детский сад», расположенного по адресу: город Ангарск, 17 микрорайон, дом 15															
	Дошкольное образователь ное учрежде ние, располо женное по адресу: Иркутская область, г. Ангарск, мкр 17 (авторский надзор, ввод объекта в эксплуатацию)	-	2019	2020	-	-	мест	220	Всего,	932,9	932,9	0,0	0,0	0,0	0,0	0,0
									в том числе							
									бюджет АГО	932,9	932,9	0,0	0,0	0,0	0,0	0,0
1.2.3.	Мероприятие 3. Строительство общеобразовательной школы на 33 класса с плавательным бассейном и пристроенным объемом клубного блока в 7А микрорайоне города Ангарска															
	Общеобразовательная школа, расположенная по адресу: Иркутская область, город Ангарск, мкр 7А	901 962,1	2016	2020	в наличии	в наличии	мест	825	Всего,	32 866,2	32 866,2	0,0	0,0	0,0	0,0	0,0
									в том числе							
									бюджет АГО	32 866,2	32 866,2	0,0	0,0	0,0	0,0	0,0
1.2.4.	Мероприятие 4. Строительство дополнительного учебного корпуса к МБОУ «Средняя общеобразовательная школа № 39»															
	Муниципаль ное бюджетное общеобразовательное учреж дение «Средняя общеобразова тельная школа № 39», г. Ангарск, мкр 13, дом 20	-	2021	2025	-	-	мест	500	Всего,	300,0	0,0	300,0	0,0	0,0	0,0	0,0
									в том числе							
									бюджет АГО	300,0	0,0	300,0	0,0	0,0	0,0	0,0
	Итого по основному мероприятию 2								Всего	34 109,6	33 799,1	310,5	0,0	0,0	0,0	0,0
									в том числе							
									бюджет АГО	34 109,6	33 799,1	310,5	0,0	0,0	0,0	0,0
1.3.	Основное мероприятие 3 Мероприятия в рамках реализации регионального проекта «Содействие занятости женщин – создание условий дошкольного образования для детей в возрасте до трех лет»															
1.3.1	Мероприятие 1. Завершение строительства объекта «Детский сад», расположенного по адресу: Иркутская область, г. Ангарск, 17 микрорайон, дом 15															
	Дошкольное образователь ное учрежде ние, располо женное по адресу: Иркутская область, г. Ангарск, мкр 17	159 539,4	2019	2021	в наличии	в наличии	мест	220	Всего,	98 780,4	88 911,4	9869,0	0,0	0,0	0,0	0,0
									в том числе:							
									бюджет АГО	734,8	661,4	73,4	0,0	0,0	0,0	0,0
									бюджет Иркутской области	4 524,6	4 072,6	452,0	0,0	0,0	0,0	0,0
									федеральный бюджет	93 521,0	84 177,4	9343,6	0,0	0,0	0,0	0,0

1	2	3	4	5	6	7	8	9	10	11	12	13	14	15	16	17
	Мероприятие 2.Приобретение дошкольного образовательного учреждения на 220 мест, расположенного по адресу: Иркутская область, г. Ангарск, 22 микрорайон															
	Дошкольное образователь ное учрежде ние, располо женное по адресу: Иркутская область, г. Ангарск, мкр 22	212 265,1	2018	2020	в наличии	в наличии	мест	220	Всего,	292329,1	292329,1	0,0	0,0	0,0	0,0	0,0
									в том числе:							
									бюджет АГО	16845,6	16845,6	0,0	0,0	0,0	0,0	0,0
									бюджет Иркутской области	88439,4	88439,4	0,0	0,0	0,0	0,0	0,0
									федеральный бюджет	187044,1	187044,1	0,0	0,0	0,0	0,0	0,0
	Итого по основному мероприятию 3								Всего	391109,5	381240,5	9869,0	0,0	0,0	0,0	0,0
									в том числе							
									бюджет АГО	17580,4	17507,0	73,4	0,0	0,0	0,0	0,0
									бюджет Иркутской области	92964,0	92512,0	452,0	0,0	0,0	0,0	0,0
									федеральный бюджет	280565,1	271221,5	9343,6	0,0	0,0	0,0	0,0
1.4.	Основное мероприятие 4 Создание в общеобразовательных организациях, расположенных в сельской местности и малых городах, условий для занятий физической культурой и спортом в рамках реализации регионального проекта «Успех каждого ребенка»															
1.4.1.	Мероприятие 1 Капитальный ремонт спортивного зала в Муниципальном бюджетном общеобразовательном учреждении «Мегетская средняя общеобразовательная школа»															
	Муниципаль ное бюджетное общеобразова тельное учреждение «Мегетская средняя общеоб разовательная школа», Ангарский район, п. Мегет, пер. Школьный, дом 8	5 515,78	2020	2023	в наличии	в наличии	кв.м	184	Всего	3 561,3	3 561,3	0,0	0,0	0,0	0,0	0,0
									в том числе							
									бюджет АГО	569,8	569,8	0,0	0,0	0,0	0,0	0,0
									бюджет Иркутской области	2 667,3	2 667,3	0,0	0,0	0,0	0,0	0,0
									федеральный бюджет	324,2	324,2	0,0	0,0	0,0	0,0	0,0
	Итого по основному мероприятию 4								Всего	3 561,3	3 561,3	0,0	0,0	0,0	0,0	0,0
									в том числе							
									бюджет АГО	569,8	569,8	0,0	0,0	0,0	0,0	0,0
									бюджет Иркутской области	2 667,3	2 667,3	0,0	0,0	0,0	0,0	0,0
									федеральный бюджет	324,2	324,2	0,0	0,0	0,0	0,0	0,0

Мэр Ангарского городского округа С.А. Петров

Приложение № 5
к Программе

ИНФОРМАЦИЯ ОБ УЧАСТИИ В РЕАЛИЗАЦИИ НАЦИОНАЛЬНЫХ (РЕГИОНАЛЬНЫХ) ПРОЕКТАХ

Муниципальная программа Ангарского городского округа «Развитие образования» на 2020-2025 годы

№ п/п	Наименование национального, регионального проектов, Подпрограммы, основного мероприятия, целевого показателя	Ед. изм.	За весь период реализации	Планируемые значения объемов финансирования и целевых показателей в рамках реализации национальных (региональных) проектов по годам					
				2020 год	2021 год	2022 год	2023 год	2024 год	2025 год
1	2	3	4	5	6	7	8	9	10
1.	Национальный проект «Демография»	тыс. руб.	440 260,3	430 391,3	9 869,0	0,0	0,0	0,0	0,0
	бюджет АГО	тыс. руб.	17 580,4	17 507,0	73,4	0,0	0,0	0,0	0,0
	областной бюджет	тыс. руб.	142 114,8	141 662,8	452,0	0,0	0,0	0,0	0,0
	федеральный бюджет	тыс. руб.	280 565,1	271 221,5	9 343,6	0,0	0,0	0,0	0,0
1.1.	Региональный проект «Финансовая поддержка семей при рождении детей (Иркутская область)»	тыс. руб.	49 150,8	49 150,8	0,0	0,0	0,0	0,0	0,0
	областной бюджет	тыс. руб.	49 150,8	49 150,8	0,0	0,0	0,0	0,0	0,0
1.1.1.	Подпрограмма «Территория детства» на 2020-2025 годы	тыс. руб.	49 150,8	49 150,8	0,0	0,0	0,0	0,0	0,0
1.1.1.1.	Основное мероприятие 5 Обеспечение питанием детей из многодетных и малоимущих семей, обучающихся в муниципальных образовательных учреждениях АГО и частных общеобразовательных организациях АГО в рамках реализации регионального проекта «Финансовая поддержка семей при рождении детей (Иркутская область)»	тыс. руб.	49 150,8	49 150,8	0,0	0,0	0,0	0,0	0,0
	областной бюджет	тыс. руб.	49 150,8	49 150,8	0,0	0,0	0,0	0,0	0,0
1.1.1.1.1.	целевой показатель РП Доля детей из многодетных и малоимущих семей, обеспеченных бесплатным питанием от числа детей данной категории, обучающихся в муниципальных общеобразовательных учреждениях и в частных общеобразовательных организациях АГО, которым назначена данная мера социальной поддержки	%	100	100	0	0	0	0	0
1.2.	Региональный проект «Содействие занятости женщин – создание условий дошкольного образования для детей в возрасте до трех лет»	тыс. руб.	391 109,5	381 240,5	9 869,0	0,0	0,0	0,0	0,0
	бюджет АГО	тыс. руб.	17 580,4	17 507,0	73,4	0,0	0,0	0,0	0,0
	областной бюджет	тыс. руб.	92 964,0	92 512,0	452,0	0,0	0,0	0,0	0,0
	федеральный бюджет	тыс. руб.	280 565,1	271 221,5	9 343,6	0,0	0,0	0,0	0,0
1.2.1.	Подпрограмма «Развитие инфраструктуры» на 2020-2025 годы	тыс. руб.	391 109,5	381 240,5	9 869,0	0,0	0,0	0,0	0,0
1.2.1.1.	Основное мероприятие 3 Мероприятия в рамках реализации регионального проекта «Содействие занятости женщин – создание условий дошкольного образования для детей в возрасте до трех лет»	тыс. руб.	391 109,5	381 240,5	9 869,0	0,0	0,0	0,0	0,0
	бюджет АГО	тыс. руб.	17 580,4	17 507,0	73,4	0,0	0,0	0,0	0,0
	областной бюджет	тыс. руб.	92 964,0	92 512,0	452,0	0,0	0,0	0,0	0,0
	федеральный бюджет	тыс. руб.	280 565,1	271 221,5	9 343,6	0,0	0,0	0,0	0,0
1.2.1.1.1.	целевой показатель РП Количество созданных дополнительных мест в муниципальных организациях, осуществляющих образовательную деятельность по образовательным программам дошкольного образования	чел.	440	0	440	0	0	0	0
2.	Национальный проект «Образование»	тыс. руб.	11 830,0	3 561,3	1 894,6	6 374,1	0,0	0,0	0,0
	бюджет АГО	тыс. руб.	4 346,6	569,8	1 894,6	1 882,2	0,0	0,0	0,0
	областной бюджет	тыс. руб.	2 847,0	2 667,3	0,0	179,7	0,0	0,0	0,0
	федеральный бюджет	тыс. руб.	4 636,4	324,2	0,0	4 312,2	0,0	0,0	0,0
2.1.	Региональный проект «Успех каждого ребенка» (Иркутская область)»	тыс. руб.	3 561,3	3 561,3	0,0	0,0	0,0	0,0	0,0
	бюджет АГО	тыс. руб.	569,8	569,8	0,0	0,0	0,0	0,0	0,0
	областной бюджет	тыс. руб.	2 667,3	2 667,3	0,0	0,0	0,0	0,0	0,0
	федеральный бюджет	тыс. руб.	324,2	324,2	0,0	0,0	0,0	0,0	0,0
2.1.1.	Подпрограмма «Развитие инфраструктуры» на 2020-2025 годы	тыс. руб.	3 561,3	3 561,3	0,0	0,0	0,0	0,0	0,0
2.1.1.1.	Основное мероприятие 4 Создание в общеобразовательных организациях, расположенных в сельской местности и малых городах, условий для занятий физической культурой и спортом в рамках реализации регионального проекта «Успех каждого ребенка»	тыс. руб.	3 561,3	3 561,3	0,0	0,0	0,0	0,0	0,0
	бюджет АГО	тыс. руб.	569,8	569,8	0,0	0,0	0,0	0,0	0,0
	областной бюджет	тыс. руб.	2 667,3	2 667,3	0,0	0,0	0,0	0,0	0,0
	федеральный бюджет	тыс. руб.	324,2	324,2	0,0	0,0	0,0	0,0	0,0
2.1.1.1.1.	целевой показатель РП Количество общеобразовательных организаций, расположенных в сельской местности и малых городах, в которых отремонтированы спортивные залы	ед.	1	1	0	0	0	0	0
2.2.	Региональный проект «Современная школа»	тыс. руб.	3 776,8	0,0	1 894,6	1 882,2	0,0	0,0	0,0
	бюджет АГО	тыс. руб.	3 776,8	0,0	1 894,6	1 882,2	0,0	0,0	0,0
	областной бюджет	тыс. руб.	0,0	0,0	0,0	0,0	0,0	0,0	0,0
	федеральный бюджет	тыс. руб.	0,0	0,0	0,0	0,0	0,0	0,0	0,0
2.2.1.	Подпрограмма «Территория детства» на 2020-2024 годы	тыс. руб.	3 776,8	0,0	1 894,6	1 882,2	0,0	0,0	0,0
2.2.1.1.	Основное мероприятие 8 Создание и функционирование в общеобразовательных организациях, расположенных в сельской местности и малых городах, центров образования цифрового, естественнонаучного и гуманитарных профилей «Точка роста» в рамках реализации регионального проекта «Современная школа» национального проекта «Образование»	тыс. руб.	1 894,6	0,0	1 894,6	0,0	0,0	0,0	0,0
	бюджет АГО	тыс. руб.	1 894,6	0,0	1 894,6	0,0	0,0	0,0	0,0
	областной бюджет	тыс. руб.	0,0	0,0	0,0	0,0	0,0	0,0	0,0
	федеральный бюджет	тыс. руб.	0,0	0,0	0,0	0,0	0,0	0,0	0,0
2.2.1.1.1.	целевой показатель РП Численность обучающихся, охваченных основными и дополнительными общеобразовательными программами цифрового, естественнонаучного и гуманитарного профилей в Центрах «Точка роста»	тыс. чел.	1,36	1,3	1,36	1,36	1,36	1,36	1,36
2.2.1.2.	Основное мероприятие 11 Создание детского технопарка «Кванториум» в рамках реализации регионального проекта «Современная школа» национального проекта «Образование»	тыс. руб.	1 882,2	0,0	0,0	1 882,2	0,0	0,0	0,0
	бюджет АГО	тыс. руб.	1 882,2	0,0	0,0	1 882,2	0,0	0,0	0,0
	областной бюджет	тыс. руб.	0,0	0,0	0,0	0,0	0,0	0,0	0,0

1	2	3	4	5	6	7	8	9	10
	федеральный бюджет	тыс. руб.	0,0	0,0	0,0	0,0	0,0	0,0	0,0
2.2.1.2.1.	Целевой показатель РП Число МОУ АГО, на базе которых создан детский технопарк «Кванториум»	ед.	1	0	0	1	0	0	0
2.3.	Региональный проект «Патриотическое воспитание граждан Российской Федерации»	тыс. руб.	4 491,9	0,0	0,0	4 491,9	0,0	0,0	0,0
	областной бюджет	тыс. руб.	179,7	0,0	0,0	179,7	0,0	0,0	0,0
	федеральный бюджет	тыс. руб.	4 312,2	0,0	0,0	4 312,2	0,0	0,0	0,0
2.3.1.	Подпрограмма «Доступность современного качественного образования» на 2020-2024 годы	тыс. руб.	4 491,9	0,0	0,0	4 491,9	0,0	0,0	0,0
2.3.1.1.	Основное мероприятие 4 Мероприятия в рамках реализации регионального проекта «Патриотическое воспитание граждан Российской Федерации»	тыс. руб.	4 491,9	0,0	0,0	4 491,9	0,0	0,0	0,0
	областной бюджет	тыс. руб.	179,7	0,0	0,0	179,7	0,0	0,0	0,0
	федеральный бюджет	тыс. руб.	4 312,2	0,0	0,0	4 312,2	0,0	0,0	0,0
2.3.1.1.1.	целевой показатель РП Количество введенных ставок советников директора по воспитанию и взаимодействию с детскими общественными объединениями в муниципальных общеобразовательных учреждениях АГО	ед.	19,75	0,0	0,0	19,75	19,75	19,75	19,75

Мэр Ангарского городского округа С.А. Петров

Приложение № 6
к Программе

МЕТОДИКА РАСЧЕТА ЦЕЛЕВЫХ ПОКАЗАТЕЛЕЙ ПРОГРАММЫ

№ п/п	Наименование целевого показателя	Методика расчета целевого показателя
1	Подпрограмма 1 «Доступность современного качественного образования» на 2020-2025 годы	
1.1	Доля детей в возрасте 1-6 лет, получающих дошкольную образовательную услугу и (или) услугу по их содержанию (присмотру и уходу) в муниципальных образовательных дошкольных учреждениях АГО, в общем количестве детей в возрасте 1-6 лет	Численность детей 1-6 лет, посещающих организации, осуществляющие образовательную деятельность по образовательным программам дошкольного образования, присмотр и уход за детьми / Общая численность детей соответствующей возрастной группы х 100%
1.2	Доля детей в возрасте 1-3 лет, получающих дошкольную образовательную услугу и (или) услугу по их содержанию (присмотру и уходу) в муниципальных образовательных дошкольных учреждениях АГО, в общем количестве детей в возрасте 1-3 лет	Численность детей 1-3 лет, посещающих организации, осуществляющие образовательную деятельность по образовательным программам дошкольного образования, присмотр и уход за детьми / Общая численности детей соответствующей возрастной группы х 100%
1.3	Доля групповых (игровых) помещений, условия реализации программ дошкольного образования в которых соответствуют требованиям санитарного законодательства к предельной наполняемости групп, исходя из площади групповых (игровых) помещений, в общем количестве групповых (игровых) помещений	Количество групповых (игровых) помещений, условия реализации программ дошкольного образования в которых соответствуют требованиям санитарного законодательства к предельной наполняемости групп, исходя из площади групповых (игровых) помещений/ Общее количество групповых (игровых) помещений х 100%
1.4	Доля выпускников 11 (12)-х классов муниципальных общеобразовательных учреждений АГО, не получивших аттестат о среднем общем образовании, в общей численности выпускников данной категории	Численность выпускников 11 (12)-х классов, не получивших аттестат о среднем общем образовании / Общая численность выпускников 11 (12)-х классов муниципальных общеобразовательных учреждений АГО на начало государственной итоговой аттестации х 100%
1.5	Доля обучающихся в муниципальных общеобразовательных учреждениях АГО, занимающихся во вторую смену, в общей численности обучающихся в муниципальных общеобразовательных учреждениях АГО	Численность обучающихся дневных муниципальных общеобразовательных учреждений, занимающихся во вторую смену / Общая численность обучающихся дневных муниципальных общеобразовательных учреждений х 100 %
1.6	Доля обучающихся 10-11 классов дневных муниципальных общеобразовательных учреждений, осваивающих стандарты нового поколения, в общей численности обучающихся данной категории	Численность обучающихся дневных муниципальных общеобразовательных учреждений, которым предоставлена возможность обучаться в соответствии с новым ФГОС СОО / Общая численность обучающихся уровня среднего общего образования дневных муниципальных общеобразовательных учреждений х 100 %
1.7	Доля детей в возрасте от 5 до 18 лет, охваченных дополнительным образованием, в общем количестве детей данной возрастной группы	Численность детей в возрасте от 5 до 18 лет, охваченных дополнительным образованием, / Общая численность детей в возрасте от 5 до 18 лет х 100 %
1.8	Количество введенных ставок советников директора по воспитанию и взаимодействию с детскими общественными объединениями в муниципальных общеобразовательных учреждениях АГО	Показатель «Количество введенных ставок советников директора по воспитанию и взаимодействию с детскими общественными объединениями в муниципальных общеобразовательных учреждениях АГО» рассчитывается по фактическому числу введенных ставок советников директора по воспитанию и взаимодействию с детскими общественными объединениями в муниципальных общеобразовательных учреждениях АГО
2	Подпрограмма 2 «Территория детства» на 2020-2025 годы	
2.1	Доля обучающихся, принявших участие в муниципальных, областных, всероссийских, международных олимпиадах, конференциях, интеллектуальных играх и викторинах, творческих конкурсах, фестивалях, спортивных соревнованиях, военно-спортивных играх и других конкурсных мероприятиях, в общем количестве обучающихся в муниципальных образовательных учреждениях АГО	Численность обучающихся, принявших участие в муниципальных, областных, всероссийских, международных олимпиадах, конференциях, интеллектуальных играх и викторинах, творческих конкурсах, фестивалях, спортивных соревнованиях, военно-спортивных играх и других конкурсных мероприятиях / Общая численность обучающихся МОУ АГО х 100 %
2.2.	Доля подростков группы риска, занятых позитивной деятельностью и социально организованным досугом в общей численности подростков группы риска, обучающихся в муниципальных образовательных учреждениях АГО	Численность подростков группы риска, занятых позитивной деятельностью и социально организованным досугом, обучающихся в муниципальных образовательных учреждениях АГО / Общая численности подростков группы риска, обучающихся в муниципальных образовательных учреждениях АГО х 100 %
2.3	Доля детей и подростков, охваченных мероприятиями круглогодичного отдыха, оздоровления и занятости в общем количестве обучающихся в муниципальных образовательных учреждениях АГО	Численность детей и подростков, посещающих МОУ АГО и охваченных мероприятиями круглогодичного отдыха, оздоровления и занятости / Общую численность обучающихся в муниципальных образовательных учреждениях АГО х 100 %
2.4	Количество граждан, воспользовавшихся услугами Службы психологического консультирования	Показатель «Количество граждан, воспользовавшихся услугами Службы психологического консультирования» рассчитывается по фактическим отчетным данным Службы психологического консультирования
2.5	Доля детей из многодетных и малоимущих семей, обеспеченных бесплатным питанием от числа детей данной категории, обучающихся в муниципальных общеобразовательных учреждениях и в частных общеобразовательных организациях АГО, которым назначена данная мера социальной поддержки	Численность детей из многодетных и малоимущих семей, обеспеченных бесплатным питанием / Общая численность детей из многодетных и малоимущих семей, обучающихся в муниципальных общеобразовательных учреждениях и в частных общеобразовательных организациях АГО, которым назначена данная мера социальной поддержки х 100 %
2.6	Доля детей, находящихся под диспансерным наблюдением у фтизиатра, обеспеченных среднесуточным набором продуктов питания от числа детей данной категории, посещающих дошкольные муниципальные образовательные учреждения АГО	Численность детей, находящихся под диспансерным наблюдением у фтизиатра, обеспеченных среднесуточным набором продуктов питания / Общая численность детей данной категории, посещающих дошкольные муниципальные образовательные учреждения АГО х 100 %
2.7	Количество выпусков информационной литературы	Показатель «Количество выпусков информационной литературы» рассчитывается по фактическому изданию спецвыпусков газеты «Ангарские ведомости» для первоклассников и выпускников
2.8	Численность обучающихся, охваченных основными и дополнительными общеобразовательными программами цифрового, естественнонаучного и гуманитарного профилей в Центрах «Точка роста»	Численность обучающихся, охваченных основными и дополнительными общеобразовательными программами цифрового, естественнонаучного и гуманитарного профилей в Центрах «Точка роста» / Общая численность обучающихся муниципальных общеобразовательных учреждений, на базе которых функционируют Центры «Точка роста» х 100 %
2.9	Доля детей, прибывших из населенных пунктов, пострадавших в результате чрезвычайной ситуации, обеспеченных бесплатным питанием от числа детей данной категории, обучающихся в муниципальных общеобразовательных учреждениях АГО	Численность детей, прибывших на территорию АГО из населенных пунктов Иркутской области, пострадавших в результате чрезвычайной ситуации, возникшей в результате паводка, прошедшего в июне-июле 2019 года на территории Иркутской области, обеспеченных бесплатным двухразовым питанием / Общая численность детей, прибывших на территорию АГО из населенных пунктов Иркутской области, пострадавших в результате чрезвычайной ситуации, возникшей в результате паводка, прошедшего в июне-июле 2019 года на территории Иркутской области, обучающихся в муниципальных общеобразовательных учреждениях АГО, которым назначена данная мера социальной поддержки х 100 %
2.10	Доля детей-инвалидов, обеспеченных бесплатным двухразовым питанием от числа детей данной категории, обучающихся в муниципальных общеобразовательных учреждениях и частных общеобразовательных организациях АГО	Численность детей-инвалидов, обеспеченных бесплатным двухразовым питанием / Общая численность детей-инвалидов, обучающихся в муниципальных общеобразовательных учреждениях и частных общеобразовательных организациях АГО, которым назначена данная мера социальной поддержки х 100 %
2.11	Доля обучающихся с ограниченными возможностями здоровья, обеспеченных бесплатным двухразовым питанием от числа детей данной категории, обучающихся в муниципальных общеобразовательных учреждениях АГО	Численность обучающихся с ограниченными возможностями здоровья, обеспеченных бесплатным двухразовым питанием / Общая численность детей с ограниченными возможностями здоровья, обучающихся в муниципальных общеобразовательных учреждениях АГО, которым назначена данная мера социальной поддержки х 100 %

№ п/п	Наименование целевого показателя	Методика расчета целевого показателя
2.12	Доля обучающихся, получающих начальное общее образование в муниципальных образовательных учреждениях, обеспеченных бесплатным горячим питанием, к общему количеству обучающихся, получающих начальное общее образование в муниципальных образовательных учреждениях АГО	Численность обучающихся получающих начальное общее образование в муниципальных образовательных учреждениях, обеспеченных бесплатным горячим питанием / Общая численность обучающихся, получающих начальное общее образование в муниципальных образовательных учреждениях АГО х 100 %
2.13	Доля обучающихся, пребывающих на полном государственном обеспечении в организациях социального обслуживания, находящихся в ведении Иркутской области, посещающих муниципальные общеобразовательные организации, обеспеченных бесплатным питанием, от числа детей данной категории, обучающихся в муниципальных общеобразовательных учреждениях АГО	Численность обучающихся, пребывающих на полном государственном обеспечении в организациях социального обслуживания, находящихся в ведении Иркутской области, посещающих муниципальные общеобразовательные организации, обеспеченных бесплатным питанием / Общая численность обучающихся, пребывающих на полном государственном обеспечении в организациях социального обслуживания, находящихся в ведении Иркутской области, посещающих муниципальные общеобразовательные организации АГО, которым назначена данная мера социальной поддержки х 100 %
2.14	Доля обучающихся 1-4 классов муниципальных общеобразовательных учреждений АГО, обеспеченных бесплатным питьевым молоком, от числа детей данной категории, обратившихся за получением бесплатного питьевого молока	Численность обучающихся 1-4 классов, обеспеченных бесплатным питьевым молоком / Общая численность обучающихся 1-4 классов, обучающихся в муниципальных общеобразовательных учреждениях АГО, которые обратились за получением питьевым молоком х 100 %
2.15	Число МОУ АГО, на базе которых создан детский технопарк «Кванториум»	Показатель «Число МОУ АГО, на базе которых создан детский технопарк «Кванториум» рассчитывается по фактическому числу МОУ АГО, на базе которых создан технопарк «Кванториум»
3	Подпрограмма 3 «Лидер в образовании» на 2020-2025 годы	
3.1	Доля МОУ АГО, активно внедряющих инновационные образовательные проекты, в общем количестве МОУ АГО	Количество муниципальных общеобразовательных учреждений Ангарского городского округа, активно внедряющих инновационные образовательные проекты / Общее количество муниципальных общеобразовательных учреждений АГО х 100 %
3.2	Доля педагогических работников системы образования, принявших участие в мероприятиях по повышению квалификации и профессиональной подготовки, в количестве педагогических работников системы образования, для которых требование законодательства на дополнительное профессиональное образование по профилю педагогической деятельности в текущем году является актуальным	Численность педагогических работников, принявших участие в мероприятиях по повышению квалификации и профессиональной подготовки / Численность педагогических работников системы образования АГО, для которых требование законодательства на дополнительное профессиональное образование по профилю педагогической деятельности в текущем году является актуальным х 100 %
3.3	Количество граждан, заключивших договор о целевом обучении по образовательным программам высшего образования, которым предоставлены меры материального стимулирования	Показатель «Количество граждан, заключивших договор о целевом обучении по образовательным программам высшего образования, которым предоставлены меры материального стимулирования» рассчитывается по фактическому количеству заключенных договор о целевом обучении по образовательным программам высшего образования по педагогическим специальностям
4.	Подпрограмма 4 «Развитие инфраструктуры» на 2020-2025 годы	
4.1	Количество МОУ АГО, в которых проведены мероприятия по капитальному ремонту зданий	Показатель «Количество МОУ АГО, в которых проведены мероприятия по капитальному ремонту зданий» рассчитывается по фактическому количеству МОУ АГО, в которых проведены мероприятия по капитальному ремонту зданий
4.2	Количество МОУ АГО, в которых проведены мероприятия в рамках реализации перечня проектов народных инициатив	Показатель «Количество МОУ АГО, в которых проведены мероприятия в рамках реализации перечня проектов народных инициатив» рассчитывается по фактическому количеству МОУ АГО, в которых проведены мероприятия по капитальному ремонту зданий
4.3	Количество зданий МОУ АГО, введенных в эксплуатацию после проведения работ по строительству	Показатель «Количество зданий МОУ АГО, введенных в эксплуатацию после проведения работ по строительству» рассчитывается по фактическому количеству зданий МОУ АГО, введенных в эксплуатацию после проведения работ по строительству
4.4	Количество зданий муниципальных дошкольных образовательных учреждений АГО, введенных в эксплуатацию после проведения работ по строительству	Показатель «Количество зданий муниципальных дошкольных образовательных учреждений АГО, введенных в эксплуатацию после проведения работ по строительству» рассчитывается по фактическому количеству зданий муниципальных дошкольных образовательных учреждений АГО, введенных в эксплуатацию после проведения работ по строительству
4.5	Количество созданных дополнительных мест в муниципальных организациях, осуществляющих образовательную деятельность по образовательным программам дошкольного образования	Показатель «Количество созданных дополнительных мест в муниципальных организациях, осуществляющих образовательную деятельность по образовательным программам дошкольного образования» рассчитывается по фактическому количеству созданных дополнительных мест в муниципальных организациях, осуществляющих образовательную деятельность по образовательным программам дошкольного образования
4.6	Количество общеобразовательных организаций, расположенных в сельской местности и малых городах, в которых отремонтированы спортивные залы	Показатель «Количество общеобразовательных организаций, расположенных в сельской местности и малых городах, в которых отремонтированы спортивные залы» рассчитывается по фактическому количеству муниципальных общеобразовательных учреждений, в которых отремонтированы спортивные залы
5.	Подпрограмма 5 «Обеспечение реализации Программы» на 2020-2025 годы	
5.1	Доля использованных бюджетных средств на обеспечение реализации Программы от объема доведенных лимитов бюджетных обязательств за счет средств бюджета АГО на эти цели	Объем использованных бюджетных средств на обеспечение реализации Программы / Объем доведенных лимитов бюджетных обязательств за счет средств бюджета АГО на эти цели х 100 %
5.2	Доля использованных бюджетных средств на обеспечение деятельности МКУ «ЦБ МОУ АГО» от объема доведенных лимитов бюджетных обязательств за счет средств бюджета АГО на эти цели	Объем использованных бюджетных средств на обеспечение деятельности МКУ «ЦБ МОУ АГО» / Объем доведенных лимитов бюджетных обязательств за счет средств бюджета АГО на эти цели х 100 %
5.3	Доля использованных бюджетных средств на организацию профессиональной подготовки, переподготовки, повышение квалификации кадров, проведение муниципальных олимпиад и конкурсов для обучающихся (воспитанников)	Объем использованных бюджетных средств на организацию профессиональной подготовки, переподготовки, повышение квалификации кадров, проведение муниципальных олимпиад и конкурсов для обучающихся (воспитанников) / Объем доведенных лимитов бюджетных обязательств за счет средств бюджета АГО на эти цели х 100 %
5.4	Количество обоснованных претензий со стороны учреждений на качество поставляемой продукции	Показатель «Количество обоснованных претензий со стороны учреждений на качество поставляемой продукции» рассчитывается по фактическому количеству обоснованных претензий со стороны учреждений на качество поставляемой продукции
5.5	Доля использованных бюджетных средств на обеспечение деятельности МКУ «ЦФО и ОСО АГО» от объема доведенных лимитов бюджетных обязательств за счет средств бюджета АГО на эти цели	Объем использованных бюджетных средств на обеспечение деятельности МКУ «ЦФО и ОСО АГО» / Объем доведенных лимитов бюджетных обязательств за счет средств бюджета АГО на эти цели х 100 %

»

Мэр Ангарского городского округа С.А. Петров

Российская Федерация
Иркутская область
АДМИНИСТРАЦИЯ
Ангарского городского округа

ПОСТАНОВЛЕНИЕ

30.12.2022 № 1879-па

О внесении изменений в постановление администрации Ангарского городского округа от 13.11.2019 № 1175-па «Об утверждении муниципальной программы Ангарского городского округа «Развитие культуры» на 2020-2024 годы»

Руководствуясь Бюджетным кодексом Российской Федерации, Федеральными законами от 06.10.2003 № 131-ФЗ «Об общих принципах организации местного самоуправления в Российской Федерации», от 28.06.2014 № 172-ФЗ «О стратегическом планировании в Российской Федерации», решением Думы Ангарского городского округа от 05.07.2016 № 196-20/01рД «Об утверждении Стратегии социально-экономического развития Ангарского городского округа на период 2017-2030 годов», Порядком принятия решений о разработке муниципальных программ Ангарского городского округа и их формирования и реализации, утвержденным постановлением администрации Ангарского городского округа от 05.08.2015 № 677-па (в редакции постановлений администрации Ангарского городского округа от 11.11.2015 № 1568-па, от 22.07.2016 № 1757-па, от 02.11.2016 № 2404-па, от 22.06.2017 № 1162-па, от 24.08.2017 № 1411-па, от 14.06.2018 № 777-па, от 03.07.2019 № 657-па, от 08.07.2020 № 574-па, от 16.06.2021 № 589-па), Перечнем муниципальных программ Ангарского городского округа, утвержденным постановлением администрации Ангарского городского округа от 31.05.2019 № 512-па (в редакции постановлений администрации Ангарского городского округа от 08.02.2021 № 63-па, от 30.06.2022 № 818-па), Уставом Ангарского городского округа, администрация Ангарского городского округа

ПОСТАНОВЛЯЕТ:

1. Внести в постановление администрации Ангарского городского округа от 13.11.2019 № 1175-па «Об утверждении муниципальной программы Ангарского городского округа «Развитие культуры» на 2020-2024 годы» (далее – постановление) следующие изменения:
1.1. В заголовке постановления цифры «2024» заменить цифрами «2025».
1.2. В пункте 1 постановления цифры «2024» заменить цифрами «2025».
1.3. Заголовок приложения № 1 к постановлению изложить в следующей редакции:

«МУНИЦИПАЛЬНАЯ ПРОГРАММА
АНГАРСКОГО ГОРОДСКОГО ОКРУГА «РАЗВИТИЕ КУЛЬТУРЫ»
на 2020-2025 годы».

1.4. Приложение № 1 «Муниципальная программа Ангарского городского округа «Развитие культуры» на 2020-2025 годы» к постановлению изложить в новой редакции (Приложение № 1 к настоящему постановлению).
2. Настоящее постановление опубликовать в газете «Ангарские ведомости» и разместить на официальном сайте Ангарского городского округа в информационно-телекоммуникационной сети «Интернет».
3. Настоящее постановление вступает в силу с 01.01.2023.
4. Контроль исполнения настоящего постановления возложить на заместителя мэра Ангарского городского округа Сасину М.С.

Мэр Ангарского городского округа С.А. Петров

Приложение № 1
к постановлению администрации
Ангарского городского округа
от 30.12.2022 № 1879-па

«Приложение № 1

УТВЕРЖДЕНА
постановлением администрации
Ангарского городского округа
от 13.11.2019 № 1175-па

МУНИЦИПАЛЬНАЯ ПРОГРАММА
АНГАРСКОГО ГОРОДСКОГО ОКРУГА
«РАЗВИТИЕ КУЛЬТУРЫ»
на 2020-2025 годы

ПАСПОРТ
МУНИЦИПАЛЬНОЙ ПРОГРАММЫ АНГАРСКОГО ГОРОДСКОГО ОКРУГА
«РАЗВИТИЕ КУЛЬТУРЫ» НА 2020-2025 ГОДЫ
(далее – Программа)

Наименование Программы	«Развитие культуры» на 2020-2025 годы
Ответственный исполнитель Программы	Управление по культуре и молодежной политике администрации Ангарского городского округа (далее – УКиМП)
Соисполнители Программы	УКиМП
Цель Программы	Обеспечение творческого и культурного развития личности, участие населения в культурной жизни Ангарского городского округа (далее – АГО)
Задачи Программы	1. Обеспечение гармоничного развития личности в сфере культуры и дополнительного образования в сфере культуры. 2. Обеспечение права населения АГО на участие в культурной жизни и свободу творчества в сфере культуры. 3. Развитие инфраструктуры учреждений культуры АГО, учреждений дополнительного образования в сфере культуры АГО. 4. Обеспечение реализации основных направлений муниципальной политики в сфере культуры на территории АГО.
Сроки реализации Программы	2020-2025
Целевые показатели (индикаторы) Программы	1. Посещаемость музеев. 2. Посещаемость библиотек. 3. Количество детей, обучающихся в учреждениях дополнительного образования в сфере культуры АГО. 4. Количество посещений организаций культуры. 5. Доля муниципальных учреждений культуры, здания которых находятся в аварийном состоянии или требуют капитального ремонта, в общем количестве муниципальных учреждений культуры.
Подпрограммы Программы	1. «Муниципальные услуги в сфере культуры и дополнительного образования в сфере культуры» на 2020-2025 годы. 2. «Реализация творческих потребностей населения АГО в сфере культуры» на 2020-2025 годы. 3. «Развитие инфраструктуры в сфере культуры» на 2020-2025 годы. 4. «Обеспечение реализации Программы» на 2020-2025 годы.
Объемы и источники финансирования Программы	Общий объем финансирования Программы составляет: 2 355 911,1 тыс. руб. в том числе: 1. По подпрограммам: 1.1. «Муниципальные услуги в сфере культуры и дополнительного образования в сфере культуры» на 2020-2025 годы – 2 080 925,9 тыс. руб. 1.2. «Реализация творческих потребностей населения АГО в сфере культуры» на 2020-2025 годы – 68 255,7 тыс. руб. 1.3. «Развитие инфраструктуры в сфере культуры» на 2020-2025 годы – 96 200,4 тыс. руб. 1.4. «Обеспечение реализации Программы» на 2020-2025 годы – 110 529,1 тыс. руб. 2. По годам реализации: 2020 год – 323 761,9 тыс. руб.; 2021 год – 355 776,6 тыс. руб.; 2022 год – 422 396,8 тыс. руб.; 2023 год – 432 812,6 тыс. руб.; 2024 год – 471 686,6 тыс. руб. 2025 год – 349 476,6 тыс. руб. 3. По источникам финансирования: Бюджет АГО: 1 986 448,8 тыс. руб. Бюджет Иркутской области: 355 013,5 тыс. руб. Федеральный бюджет: 14 448,8 тыс. руб.
Ожидаемые конечные результаты реализации Программы	1. Сохранение удовлетворенности качеством предоставления муниципальных услуг в сфере культуры и дополнительного образования не менее 85% в период с 2020-2025 годы. 2. Сохранение количества посещений организаций культуры в количестве 426,8 тыс. чел. в период с 2020-2025 годы.

1. ХАРАКТЕРИСТИКА ТЕКУЩЕГО СОСТОЯНИЯ СФЕРЫ РЕАЛИЗАЦИИ ПРОГРАММЫ

УКиМП является учредителем следующих учреждений: МБУК «Городской музей», МАУ «ДК «Нефтехимик», МАУ «ДК Энергетик», ДК «Одинск», ДК «Нива», а также 6 учреждений дополнительного образования АГО (5 школ искусств и 1 художественные школы) (далее – учреждения дополнительного образования в сфере культуры АГО), МБУК «Централизованная библиотечная система» (далее – МБУК «ЦБС»), в составе которой находятся 18 библиотек. С 2022 года в составе МБУК «Централизованная библиотечная система» осуществляют деятельность 17 библиотек. На территории АГО осуществляет услуги в сфере культуры автономная некоммерческая организация «Дворец культуры «Современник» (далее – АНО «Современник»).

В школах искусств ежегодно с 2017 года по общеразвивающим и предпрофессиональным программам занимаются на бюджетной основе 2 179 человек. Количество обучающихся на внебюджетной основе в 2018 году составило 1 540 человек. Охват детей эстетическим образованием от общего числа учащихся общеобразовательных школ АГО от 6-18 лет в 2018 году составил 13,4%.

Для выявления одаренных и талантливых детей, стимулирования интереса к процессу обучения в АГО сложилась система конкурсов, фестивалей и выставок.

Для обучающихся детских школ искусств и художественных школ ежегодно проводится стипендиальный конкурс на получение именной стипендии мэра АГО, с 2014 года присуждается 26 стипендий по изобразительному искусству, вокалу и исполнительскому искусству.

Победителями конкурса на соискание стипендии Губернатора Иркутской области в 2017 и в 2018 годы стали 14 обучающихся наших учреждений.

Дворцы и дома культуры – это культурно-развлекательные комплексы, имеющие концертные залы от 150 до 800 мест, с профессиональным звуковым и световым оборудованием, малыми залами для проведения презентаций и творческих вечеров, с просторными банкетными залами. Есть и дополнительные помещения: компьютерный класс, спортивные залы, хоккейные корты, многофункциональные игровые площадки.

В период с 2017 по 2018 годы культурно-досуговые учреждения стали площадкой для проведения областных мероприятий (фестивали, выставки, конференции и пр.).

На базе библиотек функционирует 18 информационных центров. В Центральной городской библиотеке открыт центр муниципальной и правовой информации. Открыт единственный в Приангарье виртуальный филиал Санкт-Петербургского Русского музея «Информационно-образовательный центр «Русский музей».

Новые информационные технологии привели к изменениям деятельности библиотек МБУК «ЦБС». Произошли изменения в технологии обслуживания читателей. С целью повышения доступности библиотечных услуг осуществляется планомерная работа по созданию единого информационного банка данных. Кроме этого, в библиотеках работают 20 клубов по интересам, проводятся встречи с интересными людьми, тематические творческие вечера по различным видам искусств.

Но в тоже время ключевой проблемой сложившихся на данный момент тенденций в сфере культуры является отставание системы организации культурной деятельности от изменившихся характеристик социума. Решение этой задачи во многом зависит от обеспеченности организаций культуры современным технологичным оборудованием, от развития информационных технологий в сфере культуры, применения новых технологий в организации и проведении мероприятий, профессиональной подготовки кадров, изучения общественного мнения по потребностям в сфере культуры. В рамках муниципальной программы в предыдущие периоды эти направления являются приоритетными.

Учреждения культуры АГО и дополнительного образования в сфере культуры АГО активно развивают цифровые контенты, используют социальные сети и мессенджеры как инструмент рекламы, а также как инструмент для популяризации своей деятельности.

Учреждения культуры АГО и дополнительного образования в сфере культуры АГО испытывают недостаток объема финансирования на капитальный и текущий ремонт (далее – ремонты), оснащение учреждений специальным оборудованием и музыкальными инструментами, выполнение «дорожной карты» в соответствии с указом Президента Российской Федерации от 07.05.2012 № 597 «О мероприятиях по реализации государственной социальной политики».

В части финансирования проведения ремонтов составлен рейтинг учреждений, подлежащих ремонту, и в рамках муниципальной программы «Развитие культуры» в период 2017 и 2018 годов в МАУ «ДК «Энергетик» проведен капитальный ремонт 2 и 3 этажей, оборудован пандус и санитарная комната для инвалидов, выполнен выборочный ремонт помещений в МБУДО «ЦДШИ», «ДШИ № 2», «ДШИ № 3», «ДШИ № 4». В 2019 году выполнен капитальный ремонт МБУДО «ЦДШИ» и ремонт помещений, фасада здания, входной группы, демонтаж композиции «Знаки зодиака» МБУК «Городской музей», запланирована разработка проектно-сметной документации (в том числе обследование помещений, экспертиза), выборочный ремонт помещений Библиотеки № 3 МБУК «ЦБС» с последующим капитальным ремонтом. Составлен план мероприятий по ремонтам на последующие периоды.

В 2022 году МБУДО «ЦДШИ», «ДХШ №1», Библиотека № 3 и МАУ «ДК «Энергетик» с ремонтом цокольного этажа включены в рейтинг учреждений на получение субсидии из областного бюджета на капитальный ремонт.

В стадии прохождения экспертизы находится проектно-сметная документация на строительство детской школы искусств в п. Мегет.

На основании отчетов учреждений за период с 2017 по 2019 годы оснащенность специальным оборудованием, музыкальными инструментами и степень износа (таблица 1) остается одной из острых проблем, влияющих на качество предоставляемых муниципальных услуг в сфере культуры.

Таблица 1

Оснащенность учреждений специальным оборудованием и музыкальными инструментами				
Культурно-досуговые учреждения				
	Музыкальные инструменты		Специальное оборудование	
	Наличие от потребности (%)	Степень износа (%)	Наличие от потребности (%)	Степень износа (%)
01.01 2017	55	40	60	35
01.01.2018	70	40	70	35
01.01.2019	84	40	70	55
01.01.2020	80	50	70	43
01.01.2021	25	45	70	45
Библиотеки				
01.01 2017	-	-	70	60
01.01.2018	-	-	90	40
01.01.2019	-	-	90	40
01.01.2020			100	30
01.01.2021			100	34
Музеи				
01.01 2017	-	-	80	45
01.01.2018	-	-	80	60
01.01.2019	-	-	70	80
01.01.2020			70	70
01.01.2021			75	25
Учреждения дополнительного образования				
01.01 2017	80	70	75	60
01.01.2018	71	72	70	60
01.01.2019	61	71	64	60
01.01.2020	60	70	54	69
01.01.2021	71	68	57	70

В рамках реализации муниципальной программы в период с 2017 по 2019 годов МАУ «ДК Энергетик» и МАУ «ДК «Одинск» стали получателями субсидии из областного бюджета в целях софинансирования расходных обязательств муниципальных образований Иркутской области на развитие домов культуры в рамках Государственной программы Иркутской области «Развитие культуры» на 2014-2020 годы. В «ДК «Лесник» приобретены: механизм сцены, одежда сцены, световое и звуковое оборудование; в МАУ «ДК «Одинск»: сценический реквизит, костюмы, спортивный инвентарь, мебель, компьютерная техника и другое оборудование.

В 2021 году в рамках национального проекта «Культура» в МБУК «Централизованная библиотечная система» оборудован виртуальный концертный зал. В 2022 году из бюджета Иркутской области при софинансировании из бюджета АГО обновил материальную базу МАУ «ДК «Нефтехимик».

В 2019 году приобретены музыкальные инструменты в МБУДО «Центральная школа искусств». В 2020 году в рамках национального проекта «Культура» за счет средств федерального, областного и бюджета АГО приобретены музыкальные инструменты в МБУДО «Детская школа искусств № 3». В 2022 году МБУДО «Детская школа искусств № 4» также стала получателем субсидии на оснащение музыкальными инструментами.

В 2021 году получено в дар от министерства культуры и архивов Иркутской области: 13 скрипок, 3 набора барабанов, 3 ксилофона и виолончель.

В целях обновления театральных и концертных костюмов в рамках муниципальной программы при проведении общегородских мероприятий осуществляется пошив костюмов для участников театрализованных действий.

Одним из комплексных мероприятий по улучшению качества предоставляемых услуг в сфере

культуры, отвечающим требованию современности является создание модельной библиотеки на базе Библиотеки № 10 МБУК «ЦБС». Мероприятия Программы включены в региональный проект «Обеспечение качественно нового уровня развития инфраструктуры культуры» в рамках реализации национального проекта «Культура» («Культурная среда»). По данному мероприятию проведен текущий ремонт помещений и приобретены мебель, стеллажи, интерактивное оборудование (панель, стол, песочница, пол), компьютерная техника, планетарий и литература.

По объему средств от приносящей доход деятельности в учреждениях культуры АГО и дополнительного образования в сфере культуры АГО занимает второе место среди 42 муниципальных образований Иркутской области по итогам 2021 года. В период с 2017 по 2019 годов учреждения заработали от 48 673 тыс. руб. до 54 235,7 тыс. рублей. Основные расходы от платных услуг на 01.01.2019 составляют расходы на заработную плату 49,5% по сравнению с 29% на 01.01.2017. Таким образом, в связи с введением новой системы оплаты труда и увеличением платных услуг основной показатель по выполнению «дорожной карты» в соответствии с Указом Президента Российской Федерации от 07.05.2012 № 597 «О мероприятиях по реализации государственной социальной политики» к 01.01.2019 выполнен на 100,5%.

Широкое распространение массовой культуры (интернет-технологии) и преобладание материальных ценностей повлекли за собой снижение активности населения, что повлияло на изменения и в структуре индивидуального и организованного досуга. Так, в рамках муниципальной программы «Развитие культуры» на сегодняшний день изменилась методика проведения мероприятий. Учреждения культуры АГО, в том числе библиотеки, музей и учреждения дополнительного образования в сфере культуры АГО организуют работу по типу культурно-досугового центра в шаговой доступности.

При организации и проведении мероприятий используется системно-деятельностный подход. Посетители мероприятий являются как зрителями, так и участниками мероприятий: востребованы фотозоны, мастер-классы, коллективное хоровое пение, флешмобы, другие инновационные формы, чтобы мероприятие было интересно для всех возрастов.

При планировании мероприятий применяется дифференцированный подход, так, в летний период с 2017 года реализуется проект «ПАРКуйся в ЛЕТО», направленный на организацию семейного досуга в парковых зонах АГО, на базе учреждений культуры АГО и дополнительного образования в сфере культуры АГО реализуется комплексная культурно-досуговая программа по организации летней занятости детей и подростков «Школа интересных каникул «PRO-ЛЕТО» через малозатратные формы. В рамках проекта «Культура для школьников», который направлен на организацию воспитательной и культурно-просветительской работы с обучающимися и организацию межведомственного взаимодействия через реализацию учебных блоков и направлений, в 2021/2022 учебном году учреждения культуры АГО и дополнительного образования в сфере культуры АГО ежемесячно посетило более 3000 школьников.

С 2015 года реализуется проект «Ангарская танцплощадка» для представителей старшего поколения и с каждым годом количество участников проекта увеличивается.

Разработаны новые общеразвивающие программы «Инклюзивная образовательная программа для детей с ОВЗ «Основы художественного творчества» – МБУДО «ДХШ № 1», адаптированная программа «Шумовой оркестр» для обучающихся с ОВЗ – ЦДШИ.

Формируются новые культурные пространства на основе модернизации деятельности учреждений культуры, дополнительного образования, библиотек, городского музея. В рамках реализации муниципальной программы в 2017 году была проведена оптимизация сети учреждений путем объединения МБУК «Городской музей» и МБУК «Художественный центр». В 2018 году переданы в оперативное управление в МАУ «ДК «Одинск» и МАУ «ДК «Нива» многофункциональные площадки и спортивный корт.

В таблице 2 приведены основные показатели деятельности учреждений культуры за последние 3 года. По числу мероприятий в культурно-досуговых учреждениях АГО находится на 5 месте среди 42 муниципальных образований Иркутской области, а по числу посещений культурно-досуговых учреждений – на 7 месте.

Таблица 2

Основные показатели деятельности учреждений культуры	01.01.2017	01.01.2018	01.01.2019
Число мероприятий культурно-досуговых учреждений (ед.)	994	1154	1231
Число посещений мероприятий культурно-досуговых учреждений (чел.)	267793	272410	276994
Число участников культурно-досуговых формирований (чел.)	1847	1750	1880
Количество пользователей библиотек (чел.)	70865	71787	93500
Число посещений муниципальных библиотек (чел.)	599333	530956	554950
Книгообеспеченность (ед.)	3,4	3,2	3,2
Выставочная деятельность музеев муниципальных образований (ед.)	48	78	76
Посещаемость музея (чел.)	29825	29825	34148

В условиях снижения численности населения АГО (с 238 508 чел. на 01.01.2017 к 237 713 чел. на 01.01.2019) программные мероприятия в основном направлены на повышение качества и сохранение показателей для учреждений культуры АГО и дополнительного образования в сфере культуры АГО.

Специфика функционирования и развития сферы культуры связана, прежде всего, и с новыми требованиями к уровню квалификации специалистов, обусловленными экономическими, организационными и технологическими нововведениями в культуре. Старение кадров, дефицит грамотных и инициативных специалистов (прежде всего молодежи), способных к нестандартной и эффективной деятельности. В таблице 3 приведена информация о кадровом составе учреждений, в которой видно, что более 30% персонала – это работающие пенсионеры.

Таблица 3

	Всего работников, чел.		Из них основной персонал, чел.		Из них работающие пенсионеры, чел.	
	2017	2018	2017	2018	2017	2018
Культурно-досуговые учреждения	130	120	73	71	37	32
Библиотеки	148	120	110	110	34	28
Музеи	26	26	10	10	17	15
Детские школы искусств	336	343	229	236	123	128
Итого	640	609	422	427	211	203

Учреждения работают в быстро меняющихся условиях, поэтому умения и знания, необходимые в их деятельности, также меняются, причем все более быстрыми темпами. Образование и обучение персонала должны быть непрерывными.

Проведена работа по внедрению планов-графиков профессиональных стандартов. В рамках национального проекта «Культура» («Творческие люди») в 2019 году прошли курсы повышения квалификации 5 работников. За период с 2020 года по 2021 год получили сертификаты о прохождении курсов повышения квалификации 63 человека.

Оптимизация культурной жизни, и особенно на муниципальном уровне предполагает соразмерность традиционных и инновационных механизмов и процессов культурного развития, что обеспечивается созданием условий, создающих предпосылки для культурных инноваций и поддерживающих культурную преемственность.

Таким образом, в области культуры в муниципальной программе «Развитие культуры» на 2020-2025 годы определены следующие основные приоритеты:

1) сохранение сферы культуры АГО;
2) укрепление и модернизация материально-технической базы действующей сети учреждений культуры АГО и дополнительного образования в сфере культуры АГО, в том числе с привлечением финансирования в рамках регионального проекта «Культурная среда» Иркутской области и государственной программы Иркутской области «Развитие культуры» на 2019-2025 годы;
3) сохранение и развитие кадрового потенциала учреждений культуры АГО и дополнительного образования в сфере культуры АГО, проведение обучения основного персонала учреждений в рамках регионального проекта «Творческие люди» Иркутской области и плана внедрения профессиональных стандартов;
4) обеспечение доступности муниципальных услуг в сфере культуры и дополнительного образования, в том числе людей с ограниченными возможностями здоровья;
5) использование инновационных форм и методов работы, обеспечивающих повышение качества услуг в области культуры.

2. ЦЕЛЬ И ЗАДАЧИ, ЦЕЛЕВЫЕ ПОКАЗАТЕЛИ, СРОКИ РЕАЛИЗАЦИИ ПРОГРАММЫ

2.1. Цель Программы: Обеспечение творческого и культурного развития личности, участие населения в культурной жизни АГО.

Достижению поставленной цели будет способствовать решение отдельных задач, возложенных на УКиМП. Исходя из этого определен перечень приоритетных задач:

1) обеспечение гармоничного развития личности в сфере культуры и дополнительного образования в сфере культуры;
2) обеспечение права населения АГО на участие в культурной жизни и свободу творчества в сфере культуры;
3) развитие инфраструктуры учреждений культуры АГО, учреждений дополнительного образования в сфере культуры АГО;
4) обеспечение реализации основных направлений муниципальной политики в сфере культуры на территории АГО.

Состав целевых показателей Программы определен в соответствие с задачами Программы и таким образом, чтобы обеспечить:

1) мониторинг значений целевых показателей в течение срока реализации Программы;
2) охват наиболее значимых целевых показателей реализации мероприятий Программы;
3) минимизацию количества целевых показателей Программы;
4) наличие формализованных методик расчета значений целевых показателей.

Внешние факторы и условия, влияющие на достижение целевых показателей Программы:

1) общее положение экономики;
2) изменения в социальной структуре общества;
3) спрос на услуги в сфере культуры и дополнительного образования в сфере культуры;
4) предложение услуг в сфере культуры и дополнительного образования в сфере культуры;
5) конкуренция на рынке услуг в сфере культуры и дополнительного образования.

Влияние внешних факторов и условий на достижение целевых показателей зависит напрямую от рисков реализации Программы.

2.2. Целевые показатели Программы:

2.2.1. Посещаемость музеев. Показатель отражен в форме статистического наблюдения 8-НК.

2.2.2. Посещаемость библиотек. Показатель отражен в форме статистического наблюдения 6-НК.

2.2.3. Количество детей, обучающихся в учреждениях дополнительного образования в сфере культуры АГО. Значение показателя рассчитывается как сумма количества детей, обучающихся в детских школах искусств и художественных школах на платной и бесплатной основе из формы статистического наблюдения 1-ДОП.

2.2.4. Количество посещений организаций культуры. Значение показателя суммируется из форм федерального статистического наблюдения учреждений культуры (6-НК, 7-НК, 8-НК).

2.2.5. Доля муниципальных учреждений культуры, здания которых находятся в аварийном состоянии или требуют капитального ремонта, в общем количестве муниципальных учреждений культуры. Показатель рассчитывается как отношение количества, зданий муниципальных учреждений культуры, которые находятся в аварийном состоянии или требуют капитального ремонта к общему количеству зданий муниципальных учреждений культуры и умноженное на 100 %. Методика расчета целевого показателя изложена в приложении № 5 к настоящей Программе.

2.3. Срок реализации Программы: 2020-2025 годы. Этапы не выделяются.

Срок реализации цели и задач Программы совпадает со сроком реализации Программы.

2.4. Условия досрочного прекращения Программы:

1) досрочное решение задач и достижение ожидаемых конечных результатов реализации Программы;
2) изменение законодательства (как на федеральном, так и на региональном уровне);
3) отсутствие финансирования программных мероприятий;
4) признание Программы неэффективной по итогам оценки эффективности Программы в соответствии с Порядком проведения оценки эффективности реализации муниципальных программ АГО, утвержденным постановлением администрации АГО от 20.06.2016 № 1458-па.

Цель, задачи и целевые показатели Программы приведены в приложении № 2 к настоящей Программе.

3. ОБОСНОВАНИЕ ВЫДЕЛЕНИЯ ПОДПРОГРАММ

Программа направлена на решение вопросов местного значения АГО в сфере культуры, определенны в Федеральном законе от 06.10.2003 № 131-ФЗ «Об общих принципах организации местного самоуправления в Российской Федерации».

Реализация мероприятий подпрограмм в комплексе призвана обеспечить достижение цели Программы и решение программных задач.

Предусмотренные в рамках каждой подпрограммы цели, задачи и мероприятия охватывают приоритетные направления деятельности в сфере культуры и будут способствовать достижению цели и ожидаемых конечных результатов настоящей Программы.

Перечень подпрограмм Программы представлен в таблице 4.

Таблица 4

№ п/п	Наименование подпрограмм Программы	Сроки реализации	Цели подпрограмм Программы	Задачи подпрограмм Программы
1.	«Муниципальные услуги в сфере культуры и дополнительного образования в сфере культуры» на 2020-2025 годы	2020-2025	Обеспечение гармоничного развития личности в сфере культуры и дополнительного образования в сфере культуры	1. Обеспечение условий научно-просветительской и экспозиционно-выставочной деятельности на территории АГО. 2. Информационно-библиотечное обслуживание населения АГО. 3. Создание условий для предоставления качественных услуг по реализации программ дополнительного образования в сфере культуры на территории АГО. 4. Реализация творческого потенциала населения АГО.
2.	«Реализация творческих потребностей населения АГО в сфере культуры» на 2020-2025 годы	2020-2025	Обеспечение права населения АГО на участие в культурной жизни и свободу творчества в сфере культуры	Стимулирование творческой активности граждан на территории АГО

№ п/п	Наименование подпрограмм Программы	Сроки реализации	Цели подпрограмм Программы	Задачи подпрограмм Программы
3.	«Развитие инфраструктуры в сфере культуры» на 2020-2025 годы	2020-2025	Развитие инфраструктуры учреждений культуры АГО, учреждений дополнительного образования в сфере культуры АГО	1. Проведение капитальных и текущих ремонтов зданий и помещений муниципальных учреждений культуры АГО, муниципальных учреждений дополнительного образования в сфере культуры АГО. 2. Укрепление материально-технической базы муниципальных учреждений культуры АГО, муниципальных учреждений дополнительного образования в сфере культуры АГО, некоммерческих организаций в сфере культуры, не являющихся государственными (муниципальными) учреждениями.
4.	«Обеспечение реализации Программы» на 2020-2025 годы	2020-2025	Обеспечение реализации основных направлений муниципальной политики в сфере культуры на территории АГО	Исполнение, контроль и достижение планируемых целевых показателей Программы

4. ПРОГНОЗ СВОДНЫХ ПОКАЗАТЕЛЕЙ МУНИЦИПАЛЬНЫХ ЗАДАНИЙ НА ОКАЗАНИЕ МУНИЦИПАЛЬНЫХ УСЛУГ (ВЫПОЛНЕНИЕ РАБОТ) МУНИЦИПАЛЬНЫМИ УЧРЕЖДЕНИЯМИ АГО

Прогноз сводных показателей муниципальных заданий на оказание (выполнение) муниципальных услуг (работ) учреждениями культуры АГО, учреждениями дополнительного образования в сфере культуры АГО в рамках Программы на период 2020-2025 годы отражен в приложении 1 к настоящей Программе.

5. ОБЪЕМ И ИСТОЧНИКИ ФИНАНСИРОВАНИЯ ПРОГРАММЫ

Общий объем финансирования Программы составляет: 2 355 911,1 тыс. руб. в том числе:

5.1. По подпрограммам:

1) «Муниципальные услуги в сфере культуры и дополнительного образования в сфере культуры» на 2020-2025 годы – 2 080 925,9 тыс. руб.;

2) «Реализация творческих потребностей населения АГО в сфере культуры» на 2020-2025 годы – 68 255,7 тыс. руб.;

3) «Развитие инфраструктуры в сфере культуры» на 2020-2025 годы – 96 200,4 тыс. руб.;

4) «Обеспечение реализации Программы» на 2020-2025 годы – 110 529,1 тыс. руб.

5.2. По годам реализации:

1) 2020 год – 323 761,9 тыс. руб.;
2) 2021 год – 355 776,6 тыс. руб.;
3) 2022 год – 422 396,8 тыс. руб.;
4) 2023 год – 432 812,6 тыс. руб.;
5) 2024 год – 471 686,6 тыс. руб.
6) 2025 год – 349 476,6 тыс. руб.

5.3. По источникам финансирования:

1) бюджет АГО: 1 986 448,8 тыс. руб.;
2) бюджет Иркутской области: 355 013,5 тыс. руб.;
3) федеральный бюджет: 14 448,8 тыс. руб.

Объемы и источники финансирования приведены в приложении № 3 к настоящей Программе.

6. ОЖИДАЕМЫЕ КОНЕЧНЫЕ РЕЗУЛЬТАТЫ РЕАЛИЗАЦИИ ПРОГРАММЫ

Конечным результатом реализации Программы является обеспечение творческого и культурного развития личности, участие населения в культурной жизни АГО. Для оценки результатов определен перечень ожидаемых конечных результатов реализации Программы:

1) сохранение удовлетворенности качеством предоставления муниципальных услуг в сфере культуры и дополнительного образования не менее 85% в период с 2020-2025 годы (показатель рассчитывается на основании итогов проведения анкетирования получателей муниципальных услуг и рассчитывается как отношение количества положительных анкет к общему количеству анкет опрошенных и умноженное на 100 %). Лист анкетирования формируется в зависимости от вида муниципальной услуги и утверждается приказом руководителя учреждения. Анкетирование проводиться в каждом учреждении культуры и дополнительного образования. Результат отражается в годовых отчетах учреждений;

2) сохранение количества посещений организаций культуры в количестве 426,8 тыс. чел. в период с 2020-2025 годы (значение показателя суммируется из форм федерального статистического наблюдения учреждений культуры (6-НК, 7-НК, 8-НК).

Эффективность реализации Программы будет оцениваться сопоставлением фактических и планируемых значений целевых показателей, анализом выполнения основных мероприятий Программы.

Реализация Программы будет способствовать повышению уровня нравственно-эстетического и духовного развития населения АГО, сохранению преемственности и обеспечению условий долгосрочного развития культурных традиций, расширению спектра информационно-образовательных, культурно-просветительских, интеллектуально-досуговых услуг, предоставляемых населению АГО, повышению качества, комфортности предоставления услуг в сфере культуры и дополнительного образования в сфере культуры. А также имеет значение и создание средствами культуры позитивного имиджа АГО.

Результаты деятельности в сфере культуры носят отложенный эффект и конечным результатом деятельности в сфере культуры являются те изменения, которые она вызывает в общественном и индивидуальном сознании, в качестве социальной среды, в профилактике негативных социальных явлений.

7. АНАЛИЗ РИСКОВ РЕАЛИЗАЦИИ ПРОГРАММЫ И ОПИСАНИЕ МЕР УПРАВЛЕНИЯ РИСКАМИ РЕАЛИЗАЦИИ ПРОГРАММЫ

Важным условием успешной реализации Программы является управление рисками с целью минимизации их влияния на достижение целей муниципальной программы.

7.1. Реализация Программы может быть подвержена влиянию следующих рисков:

7.1.1. Финансового риска, связанного с недостаточной обеспеченностью финансовыми ресурсами программных мероприятий.

Способы ограничения финансового риска:

1) ежегодное уточнение объема финансовых средств исходя из возможностей бюджета АГО и в зависимости от достигнутых результатов;

2) определение наиболее значимых мероприятий для первоочередного финансирования;

3) привлечение иных источников финансирования.

7.1.2. Риска, связанного с изменениями законодательства (как на федеральном, так и на региональном уровне), что может привести к административным или иным ограничениям. Влияние данного риска на результаты реализации Программы можно уменьшить путем мониторинга планируемых изменений в законодательстве. Для минимизации данного риска будет осуществляться мониторинг реализации Программы, осуществляться корректировка сроков проведения мероприятий, реализуемых в соответствии с муниципальными заданиями учреждений культуры АГО, учреждений дополнительного образования в сфере культуры АГО.

Меры по минимизации остальных возможных рисков, связанных со спецификой цели и задач муниципальной программы, будут приниматься в ходе оперативного управления реализацией программы.

Контроль реализации Программы осуществляется в соответствии с Порядком принятия решения о разработке муниципальных программ АГО и их формирования и реализации, утвержденным постановлением администрации АГО от 06.08.2015 № 677-па.

8. ПОДПРОГРАММА «МУНИЦИПАЛЬНЫЕ УСЛУГИ В СФЕРЕ КУЛЬТУРЫ И ДОПОЛНИТЕЛЬНОГО ОБРАЗОВАНИЯ В СФЕРЕ КУЛЬТУРЫ» НА 2020-2025 ГОДЫ

(далее – Подпрограмма 1)

ПАСПОРТ ПОДПРОГРАММЫ 1

Наименование Программы	«Развитие культуры» на 2020-2025 годы
Наименование Подпрограммы 1	«Муниципальные услуги в сфере культуры и дополнительного образования в сфере культуры» на 2020-2025 годы
Соисполнители Подпрограммы 1	УКиМП
Участники Подпрограммы 1	1. УКиМП. 2. МБУК «Городской музей». 3. МБУК «ЦБС». 4. МАУ «ДК «Нефтехимик». 5. МАУ «ДК Энергетик». 6. Некоммерческие организации в сфере культуры, не являющиеся государственными (муниципальными) учреждениями. 7. Учреждения дополнительного образования АГО, находящиеся в ведении УКиМП.
Цель Подпрограммы 1	Обеспечение гармоничного развития личности в сфере культуры и дополнительного образования в сфере культуры
Задачи Подпрограммы 1	1. Обеспечение условий научно-просветительской и экспозиционно-выставочной деятельности на территории АГО. 2. Информационно-библиотечное обслуживание населения АГО. 3. Создание условий для предоставления качественных услуг по реализации программ дополнительного образования в сфере культуры на территории АГО. 4. Реализация творческого потенциала населения АГО.
Целевые показатели Подпрограммы 1	1. Посещаемость музеев. 2. Посещаемость библиотек. 3. Количество детей, обучающихся в учреждениях дополнительного образования в сфере культуры АГО. 4. Число участников клубных формирований (ДК «Нефтехимик» и ДК «Энергетик»). 5. Число участников клубных формирований в некоммерческих организациях, не являющихся государственными (муниципальными) учреждениями. 6. Удовлетворенность качеством предоставления муниципальных услуг в сфере культуры и дополнительного образования.
Сроки реализации Подпрограммы 1	2020-2025 годы
Перечень основных мероприятий Подпрограммы 1	1. Организация работы постоянной экспозиции с экскурсионным и безэкскурсионным обслуживанием и экспозиций временных выставок. 2. Организация информационно-библиотечного обслуживания населения АГО. 3. Организация предоставления дополнительного образования в сфере культуры. 4. Создание условий для организации досуга и обеспечения жителей АГО услугами массового отдыха.
Объем и источники финансирования Подпрограммы 1	Общий объем финансирования Подпрограммы 1 составляет 2 080 925,9 тыс. руб. В том числе по годам: 2020 год – 293 955,8 тыс. руб.; 2021 год – 315 562,6 тыс. руб.; 2022 год – 382 419,7 тыс. руб.; 2023 год – 379 060,2 тыс. руб.; 2024 год – 393 756,9 тыс. руб. 2025 год – 316 170,7 тыс. руб. По источникам финансирования: Бюджет АГО – 1 796 631,4 тыс. руб. Бюджет Иркутской области – 284 294,5 тыс. руб.
Ожидаемый конечный результат реализации Подпрограммы 1	1. Сохранение удовлетворенности качеством предоставления муниципальных услуг в сфере культуры и дополнительного образования не менее 85% в период с 2020-2025 годы. 2. Сохранение количества детей, обучающихся в учреждениях дополнительного образования в сфере культуры АГО, к 2025 году в количестве 3359 человек. 3. Сохранение числа участников клубных формирований к 2025 году (ДК «Нефтехимик» и ДК «Энергетик») в количестве 1456 человек. 4. Сохранение посещаемости библиотек к 2025 году в количестве 591,5 тыс. чел.

8.1. ЦЕЛЬ И ЗАДАЧИ ПОДПРОГРАММЫ 1, ЦЕЛЕВЫЕ ПОКАЗАТЕЛИ ПОДПРОГРАММЫ 1, СРОКИ РЕАЛИЗАЦИИ

Цель и задачи, целевые показатели и сроки реализации Подпрограммы 1 отражены в приложении № 2 к настоящей Программе.

Целевые показатели Подпрограммы 1 определяются на основании статистической отчетности по форме 7-НК учреждений культуры МАУ ДК «Нефтехимик» и МАУ ДК «Энергетик», статистических отчетов 8-НК и 6-НК МБУК «Городской музей», МБУК «ЦБС» соответственно, отчетов учреждений дополнительного образования АГО, а также годового отчета, предоставляемого в Министерство культуры и архивов Иркутской области.

8.2. ОСНОВНЫЕ МЕРОПРИЯТИЯ ПОДПРОГРАММЫ 1

Основные мероприятия Подпрограммы 1 отражают предоставление муниципальных услуг в сфере культуры и дополнительного образования в сфере культуры АГО в соответствие с полномочиями статьи 16 Федерального закона от 06.10.2003№ 131-ФЗ «Об общих принципах местного самоуправления в Российской Федерации» и статьи 40 Основ законодательства Российской Федерации о культуре. Основные мероприятия Подпрограммы 1:

1) «Организация работы постоянной экспозиции с экскурсионным и безэкскурсионным обслуживанием и экспозиций временных выставок». По данному мероприятию проводится фи-

нансирование публичного показа предметов, музейных коллекций в стационарных условиях, внестационарно и удаленно через сеть Интернет;

2) «Организация информационно-библиотечного обслуживания населения АГО». По данному мероприятию проводится финансирование библиотечного, библиографического и информационного обслуживания пользователей библиотеки в стационарных условиях, внестационарно и удаленно через сеть Интернет;

3) «Организация предоставления дополнительного образования в сфере культуры». По данному мероприятию осуществляется предоставление муниципальных услуг по реализации дополнительных предпрофессиональных и общеразвивающих программ в области искусств;

4) «Создание условий для организации досуга и обеспечения жителей АГО услугами массового отдыха». По данному мероприятию проводится финансирование проведения культурно-массовых мероприятий МАУ «Дворец культуры «Энергетик» и Дворец культуры «Нефтехимик» и организации деятельности клубных формирований и формирований самодеятельного народного творчества МАУ «Дворец культуры «Энергетик», Дворец культуры «Нефтехимик» и некоммерческие организации в сфере культуры, не являющиеся государственными (муниципальными) учреждениями.

8.3. ОБЪЕМЫ И ИСТОЧНИКИ ФИНАНСИРОВАНИЯ ПОДПРОГРАММЫ 1

Объемы и источники финансирования Подпрограммы 1 отражены в приложении № 3 к настоящей Программе.

9. ПОДПРОГРАММА «РЕАЛИЗАЦИЯ ТВОРЧЕСКИХ ПОТРЕБНОСТЕЙ НАСЕЛЕНИЯ АГО В СФЕРЕ КУЛЬТУРЫ» НА 2020-2025 ГОДЫ (далее – Подпрограмма 2)

ПАСПОРТ ПОДПРОГРАММЫ 2

Наименование Программы	«Развитие культуры» на 2020-2025 годы
Наименование Подпрограммы 2	«Реализация творческих потребностей населения АГО в сфере культуры» на 2020-2025 годы
Соисполнители Подпрограммы 2	УКиМП
Участники Подпрограммы 2	1. УКиМП. 2. МБУК «Городской музей». 3. МБУК «ЦБС». 4. МАУ «ДК «Нефтехимик». 5. МАУ «ДК Энергетик». 6. Некоммерческие организации в сфере культуры, не являющиеся государственными (муниципальными) учреждениями. 7. Учреждения дополнительного образования АГО, находящиеся в ведении УКиМП. 8. Управление образования администрации АГО. 9. Управление по физической культуре и спорту администрации АГО. 10. Комитет по жилищно-коммунальному хозяйству, транспорту и связи администрации Ангарского городского округа (далее – КЖКХ).
Цель Подпрограммы 2	Обеспечение права населения АГО на участие в культурной жизни и свободу творчества в сфере культуры
Задачи Подпрограммы 2	Стимулирование творческой активности граждан на территории АГО
Целевые показатели Подпрограммы 2	1. Количество проведенных фестивалей, конкурсов и мастер-классов в методическом объединении. 2. Количество именных стипендиатов мэра АГО. 3. Количество реализованных творческих проектов. 4. Количество посещений организаций культуры. 5. Количество общегородских культурно-массовых мероприятий проведенных на территории АГО. 6. Количество восстановленных мемориальных сооружений и объектов, увековечивающих память погибших при защите Отечества. 7. Количество обучающихся, получивших меры материального стимулирования и заключивших договор о целевом обучении по образовательным программам высшего образования.
Сроки реализации Подпрограммы 2	2020-2025 годы
Перечень основных мероприятий Подпрограммы 2	1. Организация работы методического объединения, проведение мероприятий для обучающихся в учреждениях дополнительного образования в сфере культуры АГО, участие обучающихся в фестивалях, смотрах, конкурсах различного уровня. 2. Выплата именных стипендий мэра АГО одаренным детям в области культуры и искусства. 3. Реализация творческих проектов на территории АГО. 4. Организация и проведение культурно- просветительских, культурно-досуговых и культурно-массовых мероприятий. 5. Организация и проведение общегородских культурно-массовых мероприятий на территории АГО. 6. Восстановление мемориальных сооружений и объектов, увековечивающих память погибших при защите Отечества. 7. Предоставление мер материального стимулирования гражданам, заключившим договор о целевом обучении по образовательным программам высшего образования
Объем и источники финансирования Подпрограммы 2	Общий объем финансирования Подпрограммы 2 составляет 68 255,7 тыс. руб. В том числе по годам: 2020 год – 5 886,6 тыс. руб.; 2021 год – 21 175,9 тыс. руб.; 2022 год – 8 996,9 тыс. руб.; 2023 год – 10 732,1 тыс. руб.; 2024 год – 10 732,1 тыс. руб. 2025 год – 10 732,1 тыс. руб. По источникам финансирования: Бюджет АГО – 66 416,7 тыс. руб. Бюджет Иркутской области – 1 839,0 тыс. руб.
Ожидаемый конечный результат реализации Подпрограммы 2	Сохранение количества посещений организаций культуры в год в количестве 426,8 тыс. чел. в период с 2020-2025 годы

9.1. ЦЕЛЬ И ЗАДАЧИ ПОДПРОГРАММЫ 2, ЦЕЛЕВЫЕ ПОКАЗАТЕЛИ ПОДПРОГРАММЫ 2, СРОКИ РЕАЛИЗАЦИИ

Цель и задачи, целевые показатели и сроки реализации Подпрограммы 2 отражены в приложении № 2 к настоящей Программе.

Значение целевых показателей реализации Подпрограммы 2 определяется из пояснительных записок к отчетам учреждений культуры и дополнительного образования, годового отчета в министерство культуры и архивов Иркутской области, годового отчета о работе методического объединения учреждений дополнительного образования АГО.

9.2. ОСНОВНЫЕ МЕРОПРИЯТИЯ ПОДПРОГРАММЫ 2

Основные мероприятия Подпрограммы 2 направлены на стимулирование творческой активности граждан на территории АГО, реализацию творческих потребностей в сфере культуры АГО.

Основные мероприятия Подпрограммы 2:

1) «Организация работы методического объединения, проведение мероприятий для обучающихся в учреждениях дополнительного образования в сфере культуры АГО, участие обучающихся в фестивалях, смотрах, конкурсах различного уровня». В рамках мероприятия проводится работа по выявлению одаренных детей через участие в смотрах и конкурсах различного уровня, по повышению профессионального мастерства преподавателей и обучающихся посредством организации мастер-классов, фестивалей по различным жанрам искусств;

2) «Выплата именных стипендий мэра АГО одаренным детям в области культуры и искусства». По данному мероприятию на основании решения Думы Ангарского городского округа от 30.09.2015 № 89-07/01рД УКиМП ежегодно проводит конкурс на получение именной стипендии мэра АГО. По результатам конкурса, на основании постановления мэра АГО, в период учебного года в рамках данного мероприятия выплачивается именная стипендия мэра АГО;

3) «Реализация творческих проектов на территории АГО». В рамках мероприятия реализуются следующие муниципальные проекты: «Школа ремесел», «Я, ты, он, она музыкальная семья», «Детский духовой оркестр», «Ангарский Арбат», «Литературный бульвар», «ПриПАРКуйсяВЛЕТО», а также осуществляется поддержка творческих коллективов инвалидов и маломобильных групп населения;

4) «Организация и проведение культурно-просветительских, культурно-досуговых и культурно-массовых мероприятий». По данному мероприятию осуществляется финансирование культурно-массовых мероприятий, проводимых на территории Ангарского городского округа по различным направлениям: патриотическое воспитание, пропаганда семейных ценностей, здорового образа жизни, социализации жителей, воспитание гражданской активности и др.;

5) «Организация и проведение общегородских культурно-массовых мероприятий на территории АГО». По данному мероприятию запланирована организация и проведение на территории АГО основных государственных праздников, таких как: День Победы, День России и др., а также муниципальные мероприятия: День города и новогодние мероприятия;

6) «Восстановление мемориальных сооружений и объектов, увековечивающих память погибших при защите Отечества» по данному мероприятию запланировано восстановление 4 мемориальных сооружений и объектов, увековечивающих память погибших при защите Отечества, находящихся на территории АГО;

7) «Предоставление мер материального стимулирования гражданам, заключившим договор о целевом обучении по образовательным программам высшего образования». В рамках мероприятия предоставляется финансовая поддержка по целевому обучению по образовательным программам высшего образования.

9.3. ОБЪЕМЫ И ИСТОЧНИКИ ФИНАНСИРОВАНИЯ ПОДПРОГРАММЫ 2

Объемы и источники финансирования Подпрограммы 2 отражены в приложении № 3 к настоящей Программе.

10. ПОДПРОГРАММА «РАЗВИТИЕ ИНФРАСТРУКТУРЫ В СФЕРЕ КУЛЬТУРЫ» НА 2020-2025 ГОДЫ (далее – Подпрограмма 3)

ПАСПОРТ ПОДПРОГРАММЫ 3

Наименование Программы	«Развитие культуры» на 2020-2025 годы
Наименование Подпрограммы 3	«Развитие инфраструктуры в сфере культуры» на 2020-2025 годы
Соисполнители Подпрограммы 3	УКиМП
Участники Подпрограммы 3	Учреждения культуры, дополнительного образования в сфере культуры АГО, находящиеся в ведении УКиМП и некоммерческие организации в сфере культуры, не являющиеся государственными (муниципальными) учреждениями
Цель Подпрограммы 3	Развитие инфраструктуры учреждений культуры АГО, учреждений дополнительного образования в сфере культуры АГО
Задачи Подпрограммы 3	1. Проведение капитальных и текущих ремонтов зданий и помещений муниципальных учреждений культуры АГО, муниципальных учреждений дополнительного образования в сфере культуры АГО. 2. Укрепление материально-технической базы муниципальных учреждений культуры АГО, муниципальных учреждений дополнительного образования в сфере культуры АГО, некоммерческих организаций в сфере культуры, не являющихся государственными (муниципальными) учреждениями.
Целевые показатели Подпрограммы 3	1. Доля муниципальных учреждений культуры, здания которых находятся в аварийном состоянии или требуют капитального ремонта, в общем количестве муниципальных учреждений культуры. 2. Уровень обеспеченности библиотеками жителей АГО. 3. Уровень обеспеченности учреждениями культуры (клубами и учреждениями клубного типа) от нормативной потребности. 4. Количество приобретенных экземпляров библиотечных документов в единый библиотечный фонд. 5. Число книг и журналов в библиотеках АГО на 1000 жителей. 6. Количество муниципальных учреждений, в которых проведены мероприятия по укреплению материально-технической базы. 7. Количество образовательных учреждений в сфере культуры (детские школы искусств по видам искусств и училищ), оснащенных музыкальными инструментами, оборудованием и учебными материалами. 8. Процент обновления библиотечного фонда модельных библиотек. 9. Количество созданных виртуальных концертных залов. 10. Количество некоммерческих организаций в сфере культуры, не являющихся государственными (муниципальными) учреждениями, в которых проведены мероприятия по укреплению материально-технической базы.
Сроки реализации Подпрограммы 3	2020-2025 годы
Перечень основных мероприятий Подпрограммы 3	1. Проведение капитальных и текущих ремонтов зданий и помещений муниципальных учреждений культуры АГО, муниципальных учреждений дополнительного образования в сфере культуры АГО. 2. Приобретение и комплектование библиотечных фондов. 3. Укрепление материально-технической базы муниципальных учреждений, находящихся в ведении Управления по культуре и молодежной политике администрации АГО. 4. Мероприятия в рамках реализации регионального проекта «Обеспечение качественно нового уровня развития инфраструктуры культуры («Культурная среда»). 5. Развитие деятельности модельных муниципальных библиотек 6. Мероприятия в рамках реализации регионального проекта «Цифровая культура» (Иркутская область). 7. Обеспечение развития и укрепление материально-технической базы некоммерческих организаций культуры.

Объем и источники финансирования Подпрограммы 3	Общий объем финансирования Подпрограммы 3 составляет 96 200,4 тыс. руб. в том числе: По годам реализации: 2020 год – 9 689,6 тыс. руб.; 2021 год – 3 803,6 тыс. руб.; 2022 год – 12 793,4 тыс. руб.; 2023 год – 22 010,7 тыс. руб.; 2024 год – 46 376,3 тыс. руб. 2025 год – 1 526,8 тыс. руб. По источникам финансирования: бюджет АГО – 25 680,2 тыс. руб.; бюджет Иркутской области – 56 071,4 тыс. руб.; федеральный бюджет – 14 448,8 тыс. руб.
Ожидаемый конечный результат реализации Подпрограммы 3	Сохранение уровня обеспеченности учреждениями культуры (клубами и учреждениями клубного типа) от нормативной потребности до 100% в период 2020-2025 годов

10.1. ЦЕЛЬ И ЗАДАЧИ ПОДПРОГРАММЫ 3, ЦЕЛЕВЫЕ ПОКАЗАТЕЛИ ПОДПРОГРАММЫ 3, СРОКИ РЕАЛИЗАЦИИ

Цель и задачи, целевые показатели и сроки реализации Подпрограммы 3 отражены в приложении № 2 к настоящей Программе.

Расчет целевых показателей «Уровень обеспеченности библиотеками жителей АГО» и «Уровень обеспеченности учреждениями культуры (клубами и учреждениями клубного типа) от нормативной потребности» произведен в соответствии с Методическими рекомендациями субъектам Российской Федерации и органам местного самоуправления по развитию сети организаций культуры и обеспеченности населения услугами организаций культуры, утвержденными распоряжением Министерства культуры РФ от 02.08.2017 № Р-965.

10.2. ОСНОВНЫЕ МЕРОПРИЯТИЯ ПОДПРОГРАММЫ 3

В рамках Подпрограммы 3 выполняются мероприятия по обеспечению качества предоставляемых услуг в сфере культуры.

Основные мероприятия Подпрограммы 3:

1) «Проведение капитальных и текущих ремонтов зданий и помещений муниципальных учреждений культуры АГО, муниципальных учреждений дополнительного образования в сфере культуры АГО». Данное мероприятие запланировано в соответствии с постановлением «Об утверждении Перечня объектов муниципальной собственности, расположенных на территории АГО, требующих капитального ремонта», утвержденным администрацией АГО. Перечень объектов, планируемых для проведения капитальных и текущих ремонтов в сфере культуры, указан в приложении № 4 к настоящей Программе;

2) «Приобретение и комплектование библиотечных фондов». По данному мероприятию осуществляется финансирование приобретения книжных и подписных изданий в библиотеки АГО;

3) «Укрепление материально-технической базы муниципальных учреждений, находящихся в ведении Управления по культуре и молодежной политике». По данному мероприятию проводится финансирование оснащения материалами и оборудованием МАУ ДК «Нефтехимик» и ДХШ № 1 в рамках субсидии из бюджета Иркутской области, а также проведение обследования учреждений по обеспечению безопасности;

4) «Мероприятия в рамках реализации регионального проекта «Обеспечение качественно нового уровня развития инфраструктуры культуры («Культурная среда»)». По мероприятию запланировано приобретение музыкальных инструментов для МБУДО «Детская школа искусств № 3» и МБУДО «Детская школа искусств № 4». Информация об участии в реализации национальных (региональных) проектах Программы размещена в приложении № 6 к настоящей Программе;

5) «Развитие деятельности модельных муниципальных библиотек». Данное мероприятие направлено на обновление библиотечного фонда модельных библиотек – приобретение книжных и периодических изданий на бумажных и электронных носителях, обеспечение доступа к электронным полнотекстовым ресурсам научного и художественного содержания;

6) «Мероприятия в рамках реализации регионального проекта «Цифровая культура» (Иркутская область)». По данному мероприятию запланировано приобретение оборудования для создания виртуального концертного зала в МБУК «Централизованная библиотечная система». Информация об участии в реализации национальных (региональных) проектах размещена в приложении № 6 к настоящей Программе;

7) «Обеспечение развития и укрепление материально-технической базы некоммерческих организаций культуры». По данному мероприятию запланировано выделение субсидии в целях реализации мероприятий по обеспечению безопасности учреждений.

11. ПОДПРОГРАММА «ОБЕСПЕЧЕНИЕ РЕАЛИЗАЦИИ ПРОГРАММЫ» НА 2020-2025 ГОДЫ
(далее – Подпрограмма 4)

ПАСПОРТ ПОДПРОГРАММЫ 4

Наименование Программы	«Развитие культуры» на 2020-2025 годы
Наименование Подпрограммы 4	«Обеспечение реализации Программы» на 2020-2025 годы
Соисполнители Подпрограммы 4	УКиМП
Участники Подпрограммы 4	УКиМП
Цель Подпрограммы 4	Обеспечение реализации основных направлений муниципальной политики в сфере культуры на территории АГО
Задачи Подпрограммы 4	Исполнение, контроль и достижение планируемых целевых показателей Программы
Целевые показатели Подпрограммы 4	Доля использованных бюджетных средств на реализацию Программы от объема доведенных лимитов бюджетных обязательств на эти цели
Сроки реализации Подпрограммы 4	2020-2025 годы
Перечень основных мероприятий Подпрограммы 4	Обеспечение деятельности УКиМП
Объем и источники финансирования Подпрограммы 4	Общий объем финансирования Подпрограммы 4 составляет 110 529,1 тыс. руб. В том числе по годам: 2020 год – 14 229,9 тыс. руб.; 2021 год – 15 234,5 тыс. руб.; 2022 год – 18 186,8 тыс. руб.; 2023 год – 21 009,6 тыс. руб.; 2024 год – 20 821,3 тыс. руб. 2025 год – 21 047,0 тыс. руб. По источникам финансирования: Бюджет АГО – 97 720,5 тыс. руб. Бюджет Иркутской области – 12 808,6 тыс. руб.
Ожидаемый конечный результат реализации Подпрограммы 4	Сохранение доли использованных бюджетных средств на реализацию Программы от объема доведенных лимитов бюджетных обязательств на эти цели в размере 100% в период 2020-2025 годов

11.1. ЦЕЛЬ И ЗАДАЧИ ПОДПРОГРАММЫ 4, ЦЕЛЕВЫЕ ПОКАЗАТЕЛИ ПОДПРОГРАММЫ 4, СРОКИ РЕАЛИЗАЦИИ

Цель и задачи, целевые показатели и сроки реализации Подпрограммы 4 отражены в приложении № 2 к настоящей Программе.

11.2. ОСНОВНЫЕ МЕРОПРИЯТИЯ ПОДПРОГРАММЫ 4

Подпрограмма 4 направлена на обеспечение деятельности УКиМП по реализации основных направлений государственной и муниципальной политики в сфере культуры на территории АГО.

Включает одно основное мероприятие по обеспечению деятельности УКиМП, которое осуществляет свою деятельность в соответствие с Положением об УКиМП, утвержденным решением Думы Ангарского городского округа от 12.05.2015 № 14-02/01рД «Об учреждении УКиМП и утверждении Положения об УКиМП».

11.3. ОБЪЕМЫ И ИСТОЧНИКИ ФИНАНСИРОВАНИЯ ПОДПРОГРАММЫ 4

Объемы и источники финансирования Подпрограммы 4 отражены в приложении № 3 к настоящей Программе.

Мэр Ангарского городского округа С.А. Петров

Приложение № 1
к Программе

ПРОГНОЗ СВОДНЫХ ПОКАЗАТЕЛЕЙ МУНИЦИПАЛЬНЫХ ЗАДАНИЙ НА ОКАЗАНИЕ МУНИЦИПАЛЬНЫХ УСЛУГ (ВЫПОЛНЕНИЕ РАБОТ) МУНИЦИПАЛЬНЫМИ УЧРЕЖДЕНИЯМИ АГО

№ п/п	Наименование муниципальной услуги (работы)	Единицы измерения объема муниципальной услуги (работы)	Объем оказания (выполнения) муниципальных услуг (работ) в натуральных показателях						Финансовое обеспечение оказания (выполнения) муниципальных услуг (работ) тыс. руб.					
			2020	2021	2022	2023	2024	2025	2020	2021	2022	2023	2024	2025
1	2	3	4	5	6	7	8		9	10	11	12	13	
1.	Публичный показ предметов, музейных коллекций, всего в том числе:	чел.	47686	49 882	39498	49600	49600	49600	13 442,0	14 042,2	20 618,5	22 620,9	21 338,0	16 987,1
	в стационарных условиях	чел.	14900	23 368	24700	24700	24700	24700						
	вне стационара, удаленно через интернет	чел.	32786	26 514	14798	24900	24900	24900						
2.	Библиотечное, библиографическое и информационное обслуживание пользователей библиотеки всего в том числе:	ед.	500381	591 519	411075	591 519	591 519	591 519	77 835,5	76 222,4	85 167,7	89 660,7	85 015,4	67 637,8
	в стационарных условиях	ед.	292031	353 679	200155	353 679	353 679	353 679						
	вне стационара, удаленно через Интернет	ед.	208350	237 840	210920	237 840	237 840	237 840						
3.	Реализация дополнительных предпрофессиональных программ в области искусств	человеко-часы	536897	696 921	700854	693462	693462	693462	148 676,7	164 114,4	196 593,5	185 539,8	204 284,3	169 873,3
4.	Реализация дополнительных общеразвивающих программ	человеко-часы	143608	186 718	146520	149490	149490	149490						
5.	Организация деятельности клубных формирований и формирований самодеятельного народного творчества	чел.	1272	1280	1272	1272	1272	1272	44 701,6	51 683,6	70 444,5	71 643,3	73 523,7	52 077,0
6.	Организация и проведение мероприятий	ед.	254	254	254	254	254	254						

Мэр Ангарского городского округа С.А. Петров

Приложение № 2
к Программе

ЦЕЛЬ, ЗАДАЧИ, ЦЕЛЕВЫЕ ПОКАЗАТЕЛИ ПРОГРАММЫ

№ п/п	Цель, задачи Программы, Подпрограммы, основные мероприятия, наименования целевых показателей	Ед. изм.	Целевой показатель 2019 года (факт)	Значение целевого показателя в результате реализации Программы	Значение целевого показателя по годам					
					2020	2021	2022	2023	2024	2025
1	2	3	4	5	6	7	8	9	10	11

1	2	3	4	5	6	7	8	9	10	11
	Программа «Развитие культуры» на 2020-2025 годы									
	Цель: Обеспечение творческого и культурного развития личности, участие населения в культурной жизни АГО									
1.	Посещаемость музеев	тыс. чел.	44,0	51,6	47,7	51,6	51,6	51,6	51,6	51,6
2.	Посещаемость библиотек	тыс. чел.	586,8	591,5	500,4	591,5	591,5	591,5	591,5	591,5
3.	Количество детей, обучающихся в учреждениях дополнительного образования в сфере культуры АГО	чел.	3750	3359	3058	3359	3359	3359	3359	3359
4.	Количество посещений организаций культуры	тыс. чел./год	349,5	426,8	239,6	426,8	426,8	426,8	426,8	426,8
5.	Доля муниципальных учреждений культуры, здания которых находятся в аварийном состоянии или требуют капитального ремонта, в общем количестве муниципальных учреждений культуры	%	10	10	10	10	20	20	10	10
I	Задача 1 Программы: Обеспечение гармоничного развития личности в сфере культуры и дополнительного образования в сфере культуры									
	Подпрограмма 1: «Муниципальные услуги в сфере культуры и дополнительного образования в сфере культуры» на 2020-2025 годы									
1.	Задача 1 Подпрограммы 1: Обеспечение условий научно-просветительской и экспозиционно-выставочной деятельности на территории АГО									
1.1.	Основное мероприятие 1: Организация работы постоянной экспозиции с экскурсионным и безэкскурсионным обслуживанием и экспозиций временных выставок									
1.1.1.	Посещаемость музеев	тыс. чел.	44,0	51,6	47,7	51,6	51,6	51,6	51,6	51,6
2.	Задача 2 Подпрограммы 1: Информационно-библиотечное обслуживание населения АГО									
1.2.	Основное мероприятие 2: Организация информационно-библиотечного обслуживания населения АГО									
1.2.1.	Посещаемость библиотек	тыс. чел.	586,8	591,5	500,4	591,5	591,5	591,5	591,5	591,5
3.	Задача 3 Подпрограммы 1: Создание условий для предоставления качественных услуг по реализации программ дополнительного образования в сфере культуры на территории АГО									
1.3.	Основное мероприятие 3: Организация предоставления дополнительного образования в сфере культуры									
1.3.1.	Количество детей, обучающихся в учреждениях дополнительного образования в сфере культуры АГО	чел.	3750	3359	3058	3359	3359	3359	3359	3359
4.	Задача 4 Подпрограммы 1: Реализация творческого потенциала населения АГО									
1.4.	Основное мероприятие 4: Создание условий для организации досуга и обеспечения жителей АГО услугами массового отдыха									
1.4.1.	Число участников клубных формирований (ДК «Нефтехимик» и ДК «Энергетик»)	чел.	1723	1456	1456	1433	1456	1456	1456	1456
1.4.2.	Число участников клубных формирований в некоммерческих организациях, не являющихся государственными (муниципальными) учреждениями	чел./в год	505	505	713	505	505	505	505	505
1.4.3.	Удовлетворенность качеством предоставления муниципальных услуг в сфере культуры и дополнительного образования	%	85	85	90	89	85	85	85	85
II	Задача 2 Программы: Обеспечение права населения АГО на участие в культурной жизни и свободу творчества в сфере культуры									
2.	Подпрограмма 2: «Реализация творческих потребностей населения АГО в сфере культуры» на 2020-2025 годы									
	Задача 1 Подпрограммы 2: Стимулирование творческой активности граждан на территории АГО									
2.1.	Основное мероприятие 1: Организация работы методического объединения, проведение мероприятий для обучающихся в учреждениях дополнительного образования в сфере культуры АГО, участие обучающихся в фестивалях, смотрах, конкурсах различного уровня									
2.1.1.	Количество проведенных фестивалей, конкурсов и мастер-классов в методическом объединении	ед.	47	45	24	47	45	45	45	45
2.2.	Основное мероприятие 2: Выплата именных стипендий мэра АГО одаренным детям в области культуры и искусства									
2.2.1.	Количество именных стипендиатов мэра АГО	чел.	26	156	26	26	26	26	26	26
2.3.	Основное мероприятие 3: Реализация творческих проектов на территории АГО									
2.3.1.	Количество реализованных творческих проектов	ед./год	7	8	7	8	4	8	8	8
2.4.	Основное мероприятие 4: Организация и проведение культурно- просветительских, культурно-досуговых и культурно-массовых мероприятий									
2.4.1.	Количество посещений организаций культуры, в том числе:	тыс. чел./год	349,5	426,8	239,6	426,8	426,8	426,8	426,8	426,8
	платные посещения Дворцов культуры	тыс. чел./год	78,9	61,7	23,0	50,0	61,7	61,7	61,7	61,7
	посещения цифровых аккаунтов	тыс. чел./год	-	103,6	-	103,6	103,6	103,6	103,6	103,6
2.5.	Основное мероприятие 5: Организация и проведение общегородских культурно-массовых мероприятий на территории АГО									
2.5.1.	Количество общегородских культурно-массовых мероприятий проведенных на территории АГО	ед./год	8	8	8	7	9	8	8	8
2.6.	Основное мероприятие 6: Восстановление мемориальных сооружений и объектов, увековечивающих память погибших при защите Отечества									
2.6.1.	Количество восстановленных мемориальных сооружений и объектов, увековечивающих память погибших при защите Отечества	ед.	-	4	4	0	0	0	0	0
2.7.	Основное мероприятие 7: Предоставление мер материального стимулирования гражданам, заключившим договор о целевом обучении по образовательным программам высшего образования									
2.7.1.	Количество обучающихся, получивших меры материального стимулирования и заключивших договор о целевом обучении по образовательным программам высшего образования	чел./год	0	1	0	0	1	1	1	1
III	Задача 3 Программы: Развитие инфраструктуры учреждений культуры АГО, учреждений дополнительного образования в сфере культуры АГО									
3.	Подпрограмма 3: «Развитие инфраструктуры в сфере культуры» на 2020-2025 годы									
	Задача 1 Подпрограммы 3: Проведение капитальных и текущих ремонтов зданий и помещений муниципальных учреждений культуры АГО, муниципальных учреждений дополнительного образования в сфере культуры АГО									
3.1.	Основное мероприятие 1: Проведение капитальных и текущих ремонтов зданий и помещений муниципальных учреждений культуры АГО, муниципальных учреждений дополнительного образования в сфере культуры АГО									
3.1.1.	Доля муниципальных учреждений культуры, здания которых находятся в аварийном состоянии или требуют капитального ремонта, в общем количестве муниципальных учреждений культуры	%	10	10	10	10	20	20	10	10
3.1.2.	Уровень обеспеченности библиотеками жителей АГО	%	77	73	77	72	72	73	73	73
3.1.3.	Уровень обеспеченности учреждениями культуры (клубами и учреждениями клубного типа) от нормативной потребности	%	100	100	100	100	100	100	100	100
	Задача 2 Подпрограммы 3: Укрепление материально-технической базы муниципальных учреждений культуры АГО, муниципальных учреждений дополнительного образования в сфере культуры АГО, некоммерческих организаций в сфере культуры, не являющихся государственными (муниципальными) учреждениями									
3.2.	Основное мероприятие 2: Приобретение и комплектование библиотечных фондов									
3.2.1.	Количество приобретенных экземпляров библиотечных документов в единый библиотечный фонд	шт.	277,4	18106	468	5188	3600	2900	2900	3050
3.2.2.	Число книг и журналов в библиотеках АГО на 1000 жителей	ед.	3200	3224	3114	3170	3114	3224	3224	3224
3.3.	Основное мероприятие 3: Укрепление материально-технической базы муниципальных учреждений, находящихся в ведении Управления по культуре и молодежной политике администрации АГО									
3.3.1.	Количество муниципальных учреждений, в которых проведены мероприятия по укреплению материально-технической базы	единиц в год	1	21	10	2	5	3	1	0
3.4.	Основное мероприятие 4: «Мероприятия в рамках реализации регионального проекта «Обеспечение качественно нового уровня развития инфраструктуры культуры («Культурная среда»)»									
3.4.1.	Количество образовательных учреждений в сфере культуры (детские школы искусств по видам искусств и училищ), оснащенных музыкальными инструментами, оборудованием и учебными материалами	единиц в год	0	3	1	0	1	0	1	0
3.5.	Основное мероприятие 5: Развитие деятельности модельных муниципальных библиотек									
3.5.1.	Процент обновления библиотечного фонда модельных библиотек	% в год	-	5	0	8,2	5	5	0	0
3.6.	Основное мероприятие 6: Мероприятия в рамках реализации регионального проекта «Цифровая культура» (Иркутская область)									

1	2	3	4	5	6	7	8	9	10	11
3.6.1.	Количество созданных виртуальных концертных залов	ед.	0	1	0	1	0	0	0	0
3.7.	Основное мероприятие 7: Обеспечение развития и укрепление материально-технической базы некоммерческих организаций культуры									
3.7.1.	Количество некоммерческих организаций в сфере культуры, не являющихся государственными (муниципальными) учреждениями, в которых проведены мероприятия по укреплению материально-технической базы	ед.	0	1	0	0	1	0	0	0
IV	Задача 4 Программы: Обеспечение реализации основных направлений муниципальной политики в сфере культуры на территории АГО									
4.	Подпрограмма 4: «Обеспечение реализации Программы» на 2020-2025 годы									
	Задача 1 Подпрограммы 4: Исполнение, контроль и достижение планируемых целевых показателей Программы									
4.1.	Основное мероприятие 1: Обеспечение деятельности УКиМП									
	Доля использованных бюджетных средств на реализацию Программы от объема доведенных лимитов бюджетных обязательств на эти цели	%	100	100	96,3	100	100	100	100	100

Мэр Ангарского городского округа С.А. Петров

Приложение № 3
к Программе

ОБЪЕМЫ И ИСТОЧНИКИ ФИНАНСИРОВАНИЯ ПРОГРАММЫ

№ п/п	Источник финансирования Программы	Наименование ответственного исполнителя, соисполнителя, участника	Объем финансирования Программы, тыс. руб.						
			за весь период реализации	в том числе по годам					
				2020	2021	2022	2023	2024	2025
1	2	3	4	5	6	7	8	9	
	Программа «Развитие культуры» на 2020-2025 годы								
	Всего, в том числе:	УКиМП	2 355 911,1	323 761,9	355 776,6	422 396,8	432 812,6	471 686,6	349 476,6
	Бюджет АГО	УКиМП	1 986 448,8	317 199,4	352 589,2	313 350,7	351 390,3	369 143,4	282 775,8
	Бюджет Иркутской области		355 013,5	2 085,2	934,3	103 131,1	80 520,6	101 641,5	66 700,8
	Федеральный бюджет		14 448,8	4 477,3	2 253,1	5 915,0	901,7	901,7	0,0
1.	Подпрограмма 1: «Муниципальные услуги в сфере культуры и дополнительного образования в сфере культуры» на 2020-2025 годы								
	Всего, в том числе:	УКиМП, МБУК «Городской музей», МБУК «ЦБС», МАУ «ДК «Нефтехимик», МАУ «ДК Энергетик», некоммерческие организации в сфере культуры, не являющиеся государственными (муниципальными) учреждениями, учреждения дополнительного образования АГО, находящиеся в ведении УКиМП	2 080 925,9	293 955,8	315 562,6	382 419,7	379 060,2	393 756,9	316 170,7
	Бюджет АГО		1 796 631,4	293 955,8	315 562,6	283 463,8	317 453,2	331 894,0	254 302,0
	Бюджет Иркутской области		284 294,5	0,0	0,0	98 955,9	61 607,0	61 862,9	61 868,7
1.1.	Основное мероприятие 1: Организация работы постоянной экспозиции с экскурсионным и безэкскурсионным обслуживанием и экспозиций временных выставок								
	Всего, в том числе:	УКиМП, МБУК «Городской музей»	109 048,7	13 442,0	14 042,2	20 618,5	22 620,9	21 338,0	16 987,1
	Бюджет АГО		92 920,8	13 442,0	14 042,2	15 371,1	19 004,2	17 706,3	13 355,0
	Бюджет Иркутской области		16 127,9	0,0	0,0	5 247,4	3 616,7	3 631,7	3 632,1
1.2.	Основное мероприятие 2: Организация информационно-библиотечного обслуживания населения АГО								
	Всего, в том числе:	УКиМП, МБУК «ЦБС»	481 539,5	77 835,5	76 222,4	85 167,7	89 660,7	85 015,4	67 637,8
	Бюджет АГО		423 458,0	77 835,5	76 222,4	70 408,7	75 260,2	70 555,0	53 176,2
	Бюджет Иркутской области		58 081,5	0,0	0,0	14 759,0	14 400,5	14 460,4	14 461,6
1.3.	Основное мероприятие 3: Организация предоставления дополнительного образования в сфере культуры								
	Всего, в том числе:	УКиМП, учреждения дополнительного образования АГО, находящиеся в ведении УКиМП	1 069 082,0	148 676,7	164 114,4	196 593,5	185 539,8	204 284,3	169 873,3
	Бюджет АГО		910 301,8	148 676,7	164 114,4	137 315,2	152 465,1	171 072,3	136 658,1
	Бюджет Иркутской области		158 780,2	0,0	0,0	59 278,3	33 074,7	33 212,0	33 215,2
1.4.	Основное мероприятие 4: Создание условий для организации досуга и обеспечения жителей АГО услугами массового отдыха								
	Всего, в том числе:	УКиМП, МАУ «ДК «Нефтехимик», МАУ «ДК Энергетик», некоммерческие организации в сфере культуры, не являющиеся государственными (муниципальными) учреждениями	421 255,7	54 001,6	61 183,6	80 040,0	81 238,8	83 119,2	61 672,5
	Бюджет АГО		369 950,8	54 001,6	61 183,6	60 368,8	70 723,7	72 560,4	51 112,7
	Бюджет Иркутской области		51 304,9	0,0	0,0	19 671,2	10 515,1	10 558,8	10 559,8
2.	Подпрограмма 2: «Реализация творческих потребностей населения АГО в сфере культуры» на 2020-2025 годы								
	Всего, в том числе:	УКиМП, МБУК «Городской музей», МБУК «ЦБС», МАУ «ДК «Нефтехимик», МАУ «ДК Энергетик», некоммерческие организации в сфере культуры, не являющиеся государственными (муниципальными) учреждениями, учреждения дополнительного образования АГО, находящиеся в ведении УКиМП, Управление образования администрации АГО, Управление по физической культуре и спорту администрации АГО, КЖКХ администрации АГО	68 255,7	5 886,6	21 175,9	8 996,9	10 732,1	10 732,1	10 732,1
	Бюджет АГО		66 416,7	4 047,6	21 175,9	8 996,9	10 732,1	10 732,1	10 732,1
	Бюджет Иркутской области		1 839,0	1 839,0	0,0	0,0	0,0	0,0	0,0
2.1.	Основное мероприятие 1: Организация работы методического объединения, проведение мероприятий для обучающихся в учреждениях дополнительного образования в сфере культуры АГО, участие обучающихся в фестивалях, смотрах, конкурсах различного уровня								
	Всего, в том числе:	УКиМП, учреждения дополнительного образования АГО, находящиеся в ведении УКиМП	2 215,1	320,1	390,0	260,0	415,0	415,0	415,0
	Бюджет АГО		2 215,1	320,1	390,0	260,0	415,0	415,0	415,0
2.2.	Основное мероприятие 2: Выплата именных стипендий мэра АГО одаренным детям в области культуры и искусства								
	Всего, в том числе:	УКиМП, учреждения дополнительного образования АГО, находящиеся в ведении УКиМП	1 863,0	297,0	297,0	297,0	324,0	324,0	324,0
	Бюджет АГО		1 863,0	297,0	297,0	297,0	324,0	324,0	324,0
2.3.	Основное мероприятие 3: Реализация творческих проектов на территории АГО								
	Всего, в том числе:	УКиМП, учреждения культуры и дополнительного образования АГО, находящиеся в ведении УКиМП	5 491,1	757,5	775,1	538,5	1 140,0	1 140,0	1 140,0
	Бюджет АГО		5 491,1	757,5	775,1	538,5	1 140,0	1 140,0	1 140,0

1	2	3	4	5	6	7	8	9	
2.4.	Основное мероприятие 4: Организация и проведение культурно- просветительских, культурно-досуговых и культурно-массовых мероприятий								
	Всего, в том числе:	УКиМП, учреждения культуры и дополнительного образования АГО, находящиеся в ведении УКиМП	5 090,8	822,9	728,9	539,0	1 000,0	1 000,0	1 000,0
	Бюджет АГО		5 090,8	822,9	728,9	539,0	1 000,0	1 000,0	1 000,0
2.5.	Основное мероприятие 5: Организация и проведение общегородских культурно-массовых мероприятий на территории АГО								
	Всего, в том числе:	УКиМП, некоммерческие организации в сфере культуры, не являющиеся государственными (муниципальными) учреждениями, учреждения культуры и учреждения дополнительного образования АГО, находящиеся в ведении УКиМП, Управление образования администрации АГО, Управление по физической культуре и спорту администрации АГО	51 745,0	1 850,1	18 984,9	7 360,0	7 850,0	7 850,0	7 850,0
	Бюджет АГО		51 745,0	1 850,1	18 984,9	7 360,0	7 850,0	7 850,0	7 850,0
2.6.	Основное мероприятие 6: Восстановление мемориальных сооружений и объектов, увековечивающих память погибших при защите Отечества								
	Всего, в том числе:	УКиМП, КЖКХ администрации АГО	1 839,0	1 839,0	0,0	0,0	0,0	0,0	0,0
	Бюджет АГО		0,0	0,0	0,0	0,0	0,0	0,0	0,0
	Бюджет Иркутской области		1 839,0	1 839,0	0,0	0,0	0,0	0,0	0,0
	Федеральный бюджет		0,0	0,0	0,0	0,0	0,0	0,0	0,0
2.7.	Основное мероприятие 7: Предоставление мер материального стимулирования гражданам, заключившим договор о целевом обучении по образовательным программам высшего образования								
	Всего, в том числе:	УКиМП	11,7	0,0	0,0	2,4	3,1	3,1	3,1
	Бюджет АГО		11,7	0,0	0,0	2,4	3,1	3,1	3,1
3.	Подпрограмма 3: «Развитие инфраструктуры в сфере культуры» на 2020-2025 годы								
	Всего, в том числе:	УКиМП, учреждения культуры и дополнительного образования АГО, находящиеся в ведении УКиМП	96 200,4	9 689,6	3 803,6	12 793,4	22 010,7	46 376,3	1 526,8
	Бюджет АГО		25 680,2	4 966,1	616,2	4 642,4	5 808,4	9 324,0	323,1
	Бюджет Иркутской области		56 071,4	246,2	934,3	2 236,0	15 300,6	36 150,6	1 203,7
	Федеральный бюджет		14 448,8	4 477,3	2 253,1	5 915,0	901,7	901,7	0,0
3.1.	Основное мероприятие 1: Проведение капитальных и текущих ремонтов зданий и помещений муниципальных учреждений культуры АГО, муниципальных учреждений дополнительного образования в сфере культуры АГО								
	Всего, в том числе:	УКиМП, учреждения культуры и дополнительного образования АГО, находящиеся в ведении УКиМП	66 481,6	3 615,2	0,0	187,1	18 677,4	44 001,9	0,0
	Бюджет АГО		15 631,6	3 615,2	0,0	187,1	3 677,4	8 151,9	0,0
	Бюджет Иркутской области		50 850,0	0,0	0,0	0,0	15 000,0	35 850,0	0,0
3.2	Основное мероприятие 2: Приобретение и комплектование библиотечных фондов								
	Всего, в том числе:	УКиМП, МБУК «ЦБС»	8 435,3	109,7	2 024,1	1 877,5	1 448,6	1 448,6	1 526,8
	Бюджет АГО		1 518,3	50,0	352,2	300,4	246,3	246,3	323,1
	Бюджет Иркутской области		2 677,7	59,7	418,8	394,3	300,6	300,6	1 203,7
	Федеральный бюджет		4 239,3	0,0	1 253,1	1 182,8	901,7	901,7	0,0
3.3.	Основное мероприятие 3: Укрепление материально-технической базы муниципальных учреждений, находящихся в ведении Управления по культуре и молодежной политике администрации АГО								
	Всего в том числе	УКиМП, учреждения культуры и дополнительного образования АГО, находящиеся в ведении УКиМП	4 431,2	412,5	165,8	2 618,2	1 119,7	115,0	0,0
	Бюджет АГО		3 399,8	412,5	165,8	1 586,8	1 119,7	115,0	0,0
	Бюджет Иркутской области		1 031,4	0,0	0,0	1 031,4	0,0	0,0	0,0
3.3.1.	Мероприятие 1: Развитие домов культуры								
	Всего в том числе	УКиМП, МАУ «ДК «Нефтехимик»	692,2	0,0	0,0	692,2	0,0	0,0	0,0
	Бюджет АГО		110,8	0,0	0,0	110,8	0,0	0,0	0,0
	Бюджет Иркутской области		581,4	0,0	0,0	581,4	0,0	0,0	0,0
3.3.2.	Мероприятие 2: Приобретение музыкальных инструментов, оборудования и материалов								
	Всего в том числе	УКиМП, учреждения дополнительного образования АГО, находящиеся в ведении УКиМП	412,5	412,5	0,0	0,0	0,0	0,0	0,0
	Бюджет АГО		412,5	412,5	0,0	0,0	0,0	0,0	0,0
3.3.3.	Мероприятие 3: Мероприятия, направленные на укрепление материально-технической базы и обеспечение безопасности учреждений								
	Всего в том числе	УКиМП, учреждения культуры и дополнительного образования АГО, находящиеся в ведении УКиМП	2 790,8	0,0	165,8	1 390,3	1 119,7	115,0	0,0
	Бюджет АГО		2 790,8	0,0	165,8	1 390,3	1 119,7	115,0	0,0
3.3.4.	Мероприятие 4: Укрепление материально-технической базы детских художественных школ и детских школ искусств, осуществляющих образовательную деятельность по дополнительным предпрофессиональным программам в области изобразительного искусства								
	Всего в том числе	УКиМП, учреждения дополнительного образования АГО, находящиеся в ведении УКиМП	535,7	0,0	0,0	535,7	0,0	0,0	0,0
	Бюджет АГО		85,7	0,0	0,0	85,7	0,0	0,0	0,0
	Бюджет Иркутской области		450,0	0,0	0,0	450,0	0,0	0,0	0,0
3.4.	Основное мероприятие 4: «Мероприятия в рамках реализации регионального проекта «Обеспечение качественно нового уровня развития инфраструктуры культуры («Культурная среда»)»								
	Всего в том числе	УКиМП, учреждения дополнительного образования АГО	12 231,3	5 552,2	0,0	5 868,3	0,0	810,8	0,0
	Бюджет АГО		2 638,1	888,4	0,0	938,9	0,0	810,8	0,0
	Бюджет Иркутской области		383,7	186,5	0,0	197,2	0,0	0,0	0,0
	Федеральный бюджет		9 209,5	4 477,3	0,0	4 732,2	0,0	0,0	0,0
3.5.	Основное мероприятие 5: Развитие деятельности модельных муниципальных библиотек								
	Всего в том числе	УКиМП, ЦБС	2 108,6	0,0	613,7	729,9	765,0	0,0	0,0
	Бюджет АГО		980,0	0,0	98,2	116,8	765,0	0,0	0,0
	Бюджет Иркутской области		1 128,6	0,0	515,5	613,1	0,0	0,0	0,0
3.6.	Основное мероприятие 6: Мероприятия в рамках реализации регионального проекта «Цифровая культура» (Иркутская область)								
	Всего в том числе	УКиМП, ЦБС	1 000,0	0,0	1 000,0	0,0	0,0	0,0	0,0
	Бюджет АГО		0,0	0,0	0,0	0,0	0,0	0,0	0,0
	Бюджет Иркутской области		0,0	0,0	0,0	0,0	0,0	0,0	0,0
	Федеральный бюджет		1 000,0	0,0	1000,0	0,0	0,0	0,0	0,0
3.7.	Основное мероприятие 7: Обеспечение развития и укрепление материально-технической базы некоммерческих организаций культуры								
	Всего, в том числе:	УКиМП, некоммерческие организации в сфере культуры, не являющиеся государственными (муниципальными) учреждениями	1 512,4	0,0	0,0	1 512,4	0,0	0,0	0,0
	Бюджет АГО		1 512,4	0,0	0,0	1 512,4	0,0	0,0	0,0
4.	Подпрограмма 4: «Обеспечение реализации Программы» на 2020-2025 годы								

1	2	3	4	5	6	7	8	9	
	Всего, в том числе:	УКиМП	110 529,1	14 229,9	15 234,5	18 186,8	21 009,6	20 821,3	21 047,0
	Бюджет АГО		97 720,5	14 229,9	15 234,5	16 247,6	17 396,6	17 193,3	17 418,6
	Бюджет Иркутской области		12 808,6	0,0	0,0	1 939,2	3 613,0	3 628,0	3 628,4
4.1.	Основное мероприятие 1: Обеспечение деятельности УКиМП								
	Всего, в том числе:	УКиМП	110 529,1	14 229,9	15 234,5	18 186,8	21 009,6	20 821,3	21 047,0
	Бюджет АГО		97 720,5	14 229,9	15 234,5	16 247,6	17 396,6	17 193,3	17 418,6
	Бюджет Иркутской области		12 808,6	0,0	0,0	1 939,2	3 613,0	3 628,0	3 628,4

Мэр Ангарского городского округа С.А. Петров

Приложение № 4
к Программе

СВЕДЕНИЯ ОБ ОСНОВНЫХ МЕРОПРИЯТИЯХ ПОДПРОГРАММ
(об объектах капитального строительства (реконструкции), капитального ремонта)

№ п/п	Наименование подпрограммы, основного мероприятия, мероприятия, объекта (с указанием адреса)	Стоимость объекта в соответствии с утвержденной проектной документацией (заключением государственной экспертизы) в текущих ценах, тыс. руб.	Год начала строительства (реконструкции, кап. ремонта) объекта	Плановый год ввода в эксплуатацию, окончания реконструкции (кап.ремонта)	Наличие ПСД (стадия готовности ПСД)	Наличие государственной экспертизы	Ед. изм.	Значение количественного показателя мероприятия	Источники финансирования (всего, в т.ч федеральный бюджет, областной бюджет, местный бюджет)	Объемы финансирования по годам, тыс. руб.						
										Всего	2020	2021	2022	2023	2024	2025
1	2	3	4	5	6	7	8	9	10	11	12	13	14	15	16	17
1	Подпрограмма 3 «Развитие инфраструктуры в сфере культуры» на 2020-2025 годы															
1.1	Основное мероприятие 1: Проведение капитальных и текущих ремонтов зданий и помещений муниципальных учреждений культуры АГО, муниципальных учреждений дополнительного образования в сфере культуры АГО															
1.2.	Мероприятие 1.2.Капитальный ремонт (в том числе проектно-сметная документация)															
	МБУДО «Центральная детская школа искусств», г. Ангарск, ул. Глинки, дом 24	0,0	2020	2020	не требуется	не требуется	шт	1	бюджет АГО	1 331,8	1 331,8	0,0	0,0	0,0	0,0	0,0
		3 116,8	2023	2023	имеется	имеется	шт	1	бюджет АГО	809,1	0,0	0,0	0,0	0,0	809,1	0,0
	МБУДО «Детская школа искусств № 3», г. Ангарск, 9 мкр дом 83 (помещение гаража)	0,0	2020	2025	имеется	требуется	шт	1	бюджет АГО	99,7	99,7	0,0	0,0	0,0	0,0	0,0
	МБУДО «Детская художественная школа № 1», г. Ангарск, 59 квартал, дом 9	24 192,2	2020	2023	имеется	имеется	шт	1	бюджет АГО	888,5	888,5	0,0	0,0	0,0	0,0	0,0
	Разработка проектно-сметной документации (в том числе обследование помещений, экспертиза), капитальный ремонт здания МБУК «ЦБС», (библиотека № 3 им. Беспрозванного, г. Ангарск, квартал 63, дом 3)	45 806,1	2020	2023	имеется	имеется	шт	1	бюджет АГО	10 570,3	155,2	0,0	0,0	3 072,3	7 342,8	0,0
									Бюджет Иркутской области	50 850,0				15 000,0	35 850,0	
	МАУ ДК «Энергетик», г. Ангарск, 40 квартал, дом 1	31 277,8	2020	2023	имеется	имеется	шт	1	бюджет АГО	364,9	364,9	0,0	0,0	0,0	0,0	0,0
	Итого по основному мероприятию 1							6	бюджет АГО	64 914,3	2 840,1	0,0	0,0	18 072,3	44 001,9	0,0

Мэр Ангарского городского округа С.А. Петров

Приложение № 5
к Программе

МЕТОДИКА
расчета целевых показателей

Целевой показатель	Расчет целевого показателя
Посещаемость музеев	Расчет планового показателя: $П=П_{ст}+П_{уд}$, где: П – посещаемость музеев; $П_{уд}$ – посещения удаленных пользователей; $П_{ст}$ – посещения в стационарном режиме; $П_{уд}$ =среднее арифметическое за три года, предшествующие плановому периоду (в соответствии с федеральной формой статистического наблюдения 8-НК); $П_{ст}=О_п*К_{max}*Д$, где $О_п$ – количество единиц основного персонала в соответствии со штатным расписанием, утвержденным приказом директора МБУК «Городской музей» на плановый период; $К_{max}$ – максимальное количество участников экскурсии (утвержденное приказом директора МБУК «Городской музей»); Д – количество рабочих дней в плановом периоде (в соответствии с календарем рабочих дней в плановом году). Из-за ограничительных мер по предотвращению COVID-19 при планировании целевого показателя на 2023 год и последующий период установлен отчетный показатель 2021 года. Отчетный показатель заполняется на основании формы статистического наблюдения 8-НК (раздел 6, строка 42, сумма граф 4, 7 и 10).
Посещаемость библиотек	Расчет планового показателя: $П_о=К_п*Р_{осн}*Н_о$ $П_о$ – общее количество посещений пользователей библиотек; $К_п$ – коэффициент посещаемости за год, предшествующий плановому периоду; $Р_{осн}$ – количество человек основного персонала в соответствии со штатным расписанием, утвержденным приказом директора МБУК «Централизованная библиотечная система» на плановый период; $Н_о$ – средняя нагрузка на одного библиотекаря в год. $К_п=Ч_п/Ч_{зп}$ $Ч_п$ – число посещений пользователей библиотек в году, предшествующему плановому периоду в соответствие с федеральной формой статистического наблюдения 6-НК; $Ч_{зп}$ – количество зарегистрированных пользователей библиотеки в году, предшествующем плановому периоду в соответствии с федеральной формой статистического наблюдения 6-НК; Расчет $Н_о$: в соответствии с «Базовыми нормами организации сети ресурсного обеспечения общедоступных библиотек муниципальных организаций», принятых на XII Ежегодной сессии конференции РБА 16.05.2007, рекомендованных к использованию при организации библиотечного обслуживания населения на территории России, норма обслуживания на одного библиотекаря в год составляет: в библиотеке городского округа – 1 библиотекарь на 750 пользователей; в детской библиотеке – 1 библиотекарь на 600 пользователей. $Н_о$=(600+750)/2=675 пользователей (средняя нагрузка на 1 библиотекаря в год) Расчет планового показателя стационарных посещений пользователей библиотек $П_{ст}=П_о-П_{уд}$ $П_{ст}$ – посещения пользователей библиотек стационарные; $П_о$ – общее количество посещений пользователей библиотек; $П_{уд}$ – посещения пользователей библиотек удаленные; $П_{уд}$=среднее арифметическое посещений удаленных пользователей за три года, предшествующих плановому периоду в соответствии с федеральной формой статистического наблюдения 6-НК Из-за ограничительных мер по предотвращению COVID-19 при планировании целевого показателя на 2023 год и последующий период установлен отчетный показатель 2021 года. Отчетный показатель заполняется на основании свода годовых сведений об общедоступных (публичных) библиотеках системы минкультуры России (раздел «Число пользователей и посещений библиотеки», строка 01, графа 92). Срок сдачи отчета 1 марта года следующего за отчетным.
Количество детей, обучающихся в учреждениях дополнительного образования в сфере культуры АГО	Плановое значение показателя устанавливается в соответствии с формой статистического наблюдения 1-ДОП (раздел 2, сумма строк 5 и 6 графы 5 и 6) за отчетный год. Фактическое значение показателя рассчитывается как сумма количества детей, обучающихся в детских школах искусств и художественных школах на платной и бесплатной основе из формы статистического наблюдения 1-ДОП (раздел 2, сумма строк 5 и 6 графы 5 и 6). Срок подачи отчетности до 5 февраля года следующего за отчетным.
Количество посещений организаций культуры	Плановое значение показателя устанавливается как среднее арифметическое на основании данных форм статистического наблюдения 6-НК, 7-НК, 8-НК по платным и бесплатным посещениям за три предшествующих года. Фактическое значение показателя суммируется на основании данных из форм федерального статистического наблюдения учреждений культуры 6-НК, 7-НК, 8-НК. В форме 7-НК раздел 3, строки 06 и 07, графа 3. В форме 8-НК строка 42 сумма граф 13 и 15. В своде годовых сведений об общедоступных (публичных) библиотеках системы Минкультуры России (раздел «Число пользователей и посещений библиотеки», строка 01, графа 115). Плановое значение количества посещений цифровых аккаунтов организаций культуры установлено на основе фактического показателя за прошлый период путем суммирования данных по посещению онлайн мероприятий на основе данных журналов учета посещений, представленных в УКиМП учреждениями культуры в пояснительной записке к отчету о выполнении муниципального задания. Из-за ограничительных мер по предотвращению COVID-19 при планировании целевого показателя на 2023 год и последующий период установлен отчетный показатель 2021 года.
Доля муниципальных учреждений культуры, здания которых находятся в аварийном состоянии или требуют капитального ремонта, в общем количестве муниципальных учреждений культуры	$Д = \frac{Р_к}{Р_о} * 100\%$, где, Ро – общее количество зданий учреждений культуры; Рк – количество зданий учреждений культуры, которые находятся в аварийном состоянии или требуют капитального ремонта; Д – доля муниципальных учреждений культуры, здания которых находятся в аварийном состоянии или требуют капитального ремонта, в общем количестве муниципальных учреждений культуры.

Целевой показатель	Расчет целевого показателя
Число участников клубных формирований (ДК «Нефтехимик» и ДК «Энергетик»)	Плановое значение показателя устанавливается на основании данных формы статистического наблюдения 7-НК (раздел 2, строка 02, графа 3) за отчетный период. Фактический показатель заполняется на основании данных формы статистического наблюдения 7-НК (раздел 2, строка 02, графа 3). Срок сдачи отчетности 1 февраля года следующего за отчетным.
Число участников клубных формирований в некоммерческих организациях, не являющихся государственными (муниципальными) учреждениями	Показатель заполняется на основании годового отчета о расходовании субсидии, предоставляемой из бюджета Ангарского городского округа некоммерческой организации, не являющейся муниципальным учреждением
Удовлетворенность качеством предоставления муниципальных услуг в сфере культуры и дополнительного образования	Значение показателя рассчитывается по результатам анкетирования получателей муниципальных услуг в учреждениях культуры и дополнительного образования в сфере культуры. Периодичность анкетирования 2 раза в год и отражается в пояснительной записке к отчету по выполнению муниципального задания за полугодие и год.
Количество проведенных фестивалей, конкурсов и мастер-классов в методическом объединении	Показатель рассчитывается путем суммирования количества проведенных фестивалей, конкурсов и мастер-классов в методическом объединении
Количество именных стипендиатов мэра АГО	Показатель рассчитывается путем суммирования количества именных стипендиатов мэра АГО
Количество реализованных творческих проектов	Показатель рассчитывается путем суммирования количества реализованных творческих проектов
Количество общегородских культурно-массовых мероприятий проведенных на территории АГО	Показатель рассчитывается на основании календарного плана мероприятий в учреждениях культуры путем суммирования количества общегородских культурно-массовых мероприятий проведенных на территории АГО
Количество восстановленных мемориальных сооружений и объектов, увековечивающих память погибших при защите Отечества	Показатель рассчитывается путем суммирования общего количества восстановленных мемориальных сооружений и объектов, увековечивающих память погибших при защите Отечества
Количество обучающихся, получивших меры материального стимулирования и заключивших договор о целевом обучении по образовательным программам высшего образования	Показатель соответствует количеству заключенных договоров о целевом обучении по образовательным программам высшего образования (договор заключается на весь период обучения)
Уровень обеспеченности библиотеками жителей АГО	Расчет показателя производится в соответствии с Методическими рекомендациями субъектам Российской Федерации и органам местного самоуправления по развитию сети организаций культуры и обеспеченности населения услугами организаций культуры, утвержденными распоряжением Министерства культуры РФ 2 августа 2017 г. № Р-965
Уровень обеспеченности учреждениями культуры (клубами и учреждениями клубного типа) от нормативной потребности	Расчет показателя производится в соответствии с Методическими рекомендациями субъектам Российской Федерации и органам местного самоуправления по развитию сети организаций культуры и обеспеченности населения услугами организаций культуры, утвержденными распоряжением Министерства культуры РФ 2 августа 2017 г. № Р-965
Количество приобретенных экземпляров библиотечных документов в единый библиотечный фонд	Показатель рассчитывается путем суммирования количества приобретенных экземпляров библиотечных документов в единый библиотечный фонд
Число книг и журналов в библиотеках АГО на 1000 жителей	$К = \frac{БФ*1000}{Ч}$ где, БФ – общее количество документов в библиотечном фонде; Ч – численность населения АГО
Количество муниципальных учреждений, в которых проведены мероприятия по укреплению материально-технической базы	Показатель рассчитывается путем суммирования количества муниципальных учреждений, в которых проведены мероприятия по укреплению материально-технической базы
Количество образовательных учреждений в сфере культуры (детские школы искусств по видам искусств и училищ), оснащенных музыкальными инструментами, оборудованием и учебными материалами	Показатель рассчитывается путем суммирования количества образовательных учреждений в сфере культуры (детские школы искусств по видам искусств и училищ), оснащенных музыкальными инструментами, оборудованием и учебными материалами
Процент обновления библиотечного фонда модельных библиотек	$П = \frac{К_н*100}{БФ}$ где, БФ – общее количество книжных изданий в библиотечном фонде в модельных библиотеках; Кп – количество приобретенных книжных изданий.
Количество созданных виртуальных концертных залов	Показатель рассчитывается путем суммирования количества созданных виртуальных концертных залов
Количество некоммерческих организаций в сфере культуры, не являющихся государственными (муниципальными) учреждениями, в которых проведены мероприятия по укреплению материально-технической базы	Показатель рассчитывается путем суммирования количества некоммерческих организаций в сфере культуры, не являющихся государственными (муниципальными) учреждениями, в которых проведены мероприятия по укреплению материально-технической базы
Доля использованных бюджетных средств на реализацию Программы от объема доведенных лимитов бюджетных обязательств на эти цели	$Д = \frac{V_i}{V_o} * 100\%$ где, Д – доля использованных бюджетных средств на реализацию Программы; Vi – объем использованных бюджетных средств на реализацию Программы; Vo – объем доведенных лимитов бюджетных обязательств

Мэр Ангарского городского округа С.А. Петров

Приложение № 6
к Программе

ИНФОРМАЦИЯ ОБ УЧАСТИИ В РЕАЛИЗАЦИИ НАЦИОНАЛЬНЫХ (РЕГИОНАЛЬНЫХ) ПРОЕКТАХ

№ п/п	Наименование национального, регионального проектов, Подпрограммы, основного мероприятия, целевого показателя	Ед. изм.	За весь период реализации	Планируемые значения объемов финансирования и целевых показателей в рамках реализации национальных (региональных) проектов по годам					
				2020 год	2021 год	2022 год	2023 год	2024 год	2025 год
1	2	3	4	5	6	7	8	9	
1.	Национальный проект «Культура»	тыс. руб.	13 231,1	5 552,2	1 000,0	5 868,3	0,0	810,8	0,0
	бюджет АГО	тыс. руб.	2 638,1	888,4	0,0	938,9	0,0	810,8	0,0
	областной бюджет	тыс. руб.	383,7	186,5	0,0	197,2	0,0	0,0	0,0
	федеральный бюджет	тыс. руб.	10 209,5	4 477,3	1 000,0	4 732,2	0,0	0,0	0,0
1.1.	Региональный проект «Обеспечение качественно нового уровня развития инфраструктуры культуры («Культурная среда») (Иркутская область)»	тыс. руб.	12 231,3	5 552,2	0,0	5 868,3	0,0	810,8	
	бюджет АГО	тыс. руб.	2 638,1	888,4	0,0	938,9	0,0	810,8	0,0
	областной бюджет	тыс. руб.	383,7	186,5	0,0	197,2	0,0	0,0	0,0
	федеральный бюджет	тыс. руб.	9 209,5	4 477,3	0,0	4 732,2	0,0	0,0	0,0
1.1.1.	Подпрограмма 3: «Развитие инфраструктуры в сфере культуры» на 2020-2025 годы								
1.1.1.1.	Основное мероприятие 4: «Мероприятия в рамках реализации регионального проекта «Обеспечение качественно нового уровня развития инфраструктуры культуры («Культурная среда»)»	тыс. руб.	12 231,3	5 552,2	0,0	5 868,3	0,0	810,8	0,0
	бюджет АГО	тыс. руб.	2 638,1	888,4	0,0	938,9	0,0	810,8	0,0
	областной бюджет	тыс. руб.	383,7	186,5	0,0	197,2	0,0	0,0	0,0
	федеральный бюджет	тыс. руб.	9 209,5	4 477,3	0,0	4 732,2	0,0	0,0	0,0
1.1.1.1.1.	Количество образовательных учреждений в сфере культуры (детские школы искусств по видам искусств и училищ), оснащенных музыкальными инструментами, оборудованием и учебными материалами	ед.	3	1	0	1	0	1	0,0

1	2	3	4	5	6	7	8	9	
1.2.	Региональный проект «Цифровизация услуг и формирование информационного пространства в сфере культуры» («Цифровая культура») (Иркутская область)	тыс. руб.	1 000,0	0,0	1 000,0	0,0	0,0	0,0	0,0
	бюджет АГО	тыс. руб.	0,0	0,0	0,0	0,0	0,0	0,0	0,0
	областной бюджет	тыс. руб.	0,0	0,0	0,0	0,0	0,0	0,0	0,0
	федеральный бюджет	тыс. руб.	1 000,0	0,0	1 000,0	0,0	0,0	0,0	0,0
1.2.1.	Подпрограмма 3: «Развитие инфраструктуры в сфере культуры» на 2020-2025 годы								
1.2.1.1.	Основное мероприятие 6: Мероприятия в рамках реализации регионального проекта «Цифровая культура» (Иркутская область)	тыс. руб.	1 000,0	0,0	1 000,0	0,0	0,0	0,0	0,0
	бюджет АГО	тыс. руб.	0,0	0,0	0,0	0,0	0,0	0,0	0,0
	областной бюджет	тыс. руб.	0,0	0,0	0,0	0,0	0,0	0,0	0,0
	федеральный бюджет	тыс. руб.	1 000,0	0,0	1 000,0	0,0	0,0	0,0	0,0
1.2.1.1	Количество созданных виртуальных концертных залов	ед.	1	0	1	0	0	0	0,0

»

Мэр Ангарского городского округа С.А. Петров

Российская Федерация
Иркутская область
АДМИНИСТРАЦИЯ
Ангарского городского округа

П О С Т А Н О В Л Е Н И Е

30.12.2022 № 1880-па

О внесении изменений в постановление администрации Ангарского городского округа от 14.11.2019 № 1176-па «Об утверждении муниципальной программы Ангарского городского округа «Молодежная политика» на 2020-2024 годы»

Руководствуясь Бюджетным кодексом Российской Федерации, Федеральными законами от 06.10.2003 № 131-ФЗ «Об общих принципах организации местного самоуправления в Российской Федерации», от 28.06.2014 № 172-ФЗ «О стратегическом планировании в Российской Федерации», решением Думы Ангарского городского округа от 05.07.2016 № 196-20/01рД «Об утверждении Стратегии социально-экономического развития Ангарского городского округа на период 2017-2030 годов», Порядком принятия решений о разработке муниципальных программ Ангарского городского округа и их формирования и реализации, утвержденным постановлением администрации Ангарского городского округа от 05.08.2015 № 677-па (в редакции постановлений администрации Ангарского городского округа от 11.11.2015 № 1568-па, от 22.07.2016 № 1757-па, от 02.11.2016 № 2404-па, от 22.06.2017 № 1162-па, от 24.08.2017 № 1411-па, от 14.06.2018 № 777-па, от 03.07.2019 № 657-па, от 08.07.2020 № 574-па, от 16.06.2021 № 589-па), Перечнем муниципальных программ Ангарского городского округа, утвержденным постановлением администрации Ангарского городского округа от 31.05.2019 № 512-па (в редакции постановления администрации Ангарского городского округа от 08.02.2021 № 63-па), Уставом Ангарского городского округа, администрация Ангарского городского округа

ПОСТАНОВЛЯЕТ:

1. Внести в постановление администрации Ангарского городского округа от 14.11.2019 № 1176-па «Об утверждении муниципальной программы Ангарского городского округа «Молодежная политика» на 2020-2024 годы» (далее – постановление) следующие изменения:
1.1. В заголовке постановления цифры «2024» заменить цифрами «2025».
1.2. В пункте 1 постановления цифры «2024» заменить цифрами «2025».
1.3. Заголовок приложения № 1 к постановлению изложить в следующей редакции:

«МУНИЦИПАЛЬНАЯ ПРОГРАММА
АНГАРСКОГО ГОРОДСКОГО ОКРУГА «МОЛОДЕЖНАЯ ПОЛИТИКА»
на 2020-2025 годы».

1.4. Приложение № 1 «Муниципальная Программа Ангарского городского округа «Молодежная политика» на 2020-2025 годы» к постановлению изложить в новой редакции (Приложение № 1 к настоящему постановлению).
2. Настоящее постановление опубликовать в газете «Ангарские ведомости» и разместить на официальном сайте Ангарского городского округа в информационно-телекоммуникационной сети «Интернет».
3. Настоящее постановление вступает в силу 01.01.2023.
4. Контроль исполнения настоящего постановления возложить на заместителя мэра Ангарского городского округа Сасину М.С.

Мэр Ангарского городского округа С.А. Петров

Приложение № 1
к постановлению администрации
Ангарского городского округа
от 30.12.2022 № 1880-па

«Приложение № 1

УТВЕРЖДЕНА
постановлением администрации
Ангарского городского округа
от 14.11.2019 № 1176-па

МУНИЦИПАЛЬНАЯ ПРОГРАММА АНГАРСКОГО ГОРОДСКОГО ОКРУГА
«МОЛОДЕЖНАЯ ПОЛИТИКА»
НА 2020-2025 ГОДЫ

ПАСПОРТ МУНИЦИПАЛЬНОЙ ПРОГРАММЫ АНГАРСКОГО ГОРОДСКОГО ОКРУГА
«МОЛОДЕЖНАЯ ПОЛИТИКА» НА 2020-2025 ГОДЫ
(далее – Программа)

Наименование Программы	«Молодежная политика» на 2020-2025 годы
Ответственный исполнитель Программы	Управление по культуре и молодежной политике администрации Ангарского городского округа (далее – УКиМП, АГО соответственно)
Соисполнители Программы	Муниципальное автономное учреждение дополнительного образования Ангарского городского округа «Молодежный центр «Перспектива» (далее – МАУ ДО АГО «МЦ «Перспектива»)
Цель Программы	Формирование системы социальной самореализации и профессионального самоопределения молодежи, развитие потенциала молодежи АГО
Задачи Программы	1. Развитие МАУ ДО АГО «МЦ «Перспектива» на рынке социально ориентированных услуг. 2. Создание условий для успешной социализации и эффективной самореализации молодежи АГО. 3. Формирование в молодежной среде высокого уровня патриотического сознания, гражданской ответственности и повышение уровня консолидации молодежи для решения задач устойчивого развития АГО. 4. Предупреждение приобщения к наркомании и иным социально-негативным явлениям детей и молодежи АГО, укрепление межэтнического взаимодействия и предотвращение экстремистских проявлений среди детей и молодежи АГО. 5. Организация работы по реабилитации детей и молодежи АГО, оказавшихся в трудной жизненной ситуации.
Сроки реализации Программы	2020-2025 годы
Целевые показатели (индикаторы) Программы	1. Количество детей и молодежи АГО, принявших участие в мероприятиях, организуемых клубами по месту жительства, молодежными центрами. 2. Количество молодежи АГО, вовлеченной в социальную практику (социальное предпринимательство, проектную деятельность). 3. Количество молодежи АГО, принявшей участие в мероприятиях гражданско-патриотической направленности. 4. Количество детей и молодежи АГО, охваченных профилактическими мероприятиями. 5. Количество детей и молодежи АГО, оказавшихся в трудной жизненной ситуации, вовлеченных в мероприятия, направленные на интеграцию в жизнь общества. 6. Доля молодежи, от общей численности молодежи АГО, вовлеченной в добровольческое (волонтерское) движение.
Подпрограммы Программы	1. «Развитие инфраструктуры отрасли «Молодежная политика» на 2020-2025 годы. 2. «Вовлечение молодежи в позитивные социальные практики» на 2020-2025 годы. 3. «Гражданско-патриотическое воспитание молодежи» на 2020-2025 годы. 4. «Профилактика социально-негативных явлений и экстремизма в детской и молодежной среде» на 2020-2025 годы. 5. «Интеграция в жизнь общества детей и молодежи, оказавшихся в трудной жизненной ситуации» на 2020-2025 годы.
Объемы и источники финансирования Программы	Общий объем финансирования 237 048,3 тысяч рублей, в том числе за счет средств областного бюджета 32 160,8 тысяч рублей, за счет безвозмездных поступлений от физических и юридических лиц 1 797,0 тысяч рублей, за счет средств бюджета АГО 203 090,5 тысяч рублей, в том числе по годам: 2020 год – 31 313,7 тысяч рублей; 2021 год – 33 727,0 тысяч рублей; 2022 год – 40 973,0 тысяч рублей; 2023 год – 44 540,7 тысяч рублей; 2024 год – 48 941,0 тысяч рублей; 2025 год – 37 552,9 тысяч рублей. В том числе по подпрограммам: 1) «Развитие инфраструктуры отрасли «Молодежная политика» на 2020-2025 годы – 225 713,2 тысяч рублей; 2) «Вовлечение молодежи в позитивные социальные практики» на 2020-2025 годы – 5 268,3 тысяч рублей; 3) «Гражданско-патриотическое воспитание молодежи» на 2020-2025 годы – 2 083,0 тысяч рублей; 4) «Профилактика социально-негативных явлений и экстремизма в детской и молодежной среде» на 2020-2025 годы – 1 714,5 тысяч рублей; 5) «Интеграция в жизнь общества детей и молодежи, оказавшихся в трудной жизненной ситуации» на 2020-2025 годы – 2 269,3 тысяч рублей.
Ожидаемые конечные результаты реализации Программы	1. Увеличение количества молодежи АГО, вовлеченной в социальную практику (социальное предпринимательство, проектную деятельность) с 600 чел. в 2019 году до 670 чел. в 2025 году. 2. Увеличение доли молодежи, от общей численности молодежи АГО, вовлеченной в добровольческое (волонтерское) движение с 1,4 % в 2019 году до 2,4 % в 2025 году.

1. ХАРАКТЕРИСТИКА ТЕКУЩЕГО СОСТОЯНИЯ СФЕРЫ РЕАЛИЗАЦИИ ПРОГРАММЫ

Согласно статистическим данным Территориального органа Федеральной службы статистики по Иркутской области (далее – Иркутскстат) по состоянию на 01.01.2021 общая численность молодежи АГО в возрасте 14-35 лет составляет 63 373 чел., или 27,6 % от общего количества населения АГО за данный период.

Актуальной проблемой молодежи АГО является недостаточно высокий уровень духовно-нравственного самосознания и выстраивания социальных отношений. Не менее важным является отсутствие у значительной части молодежи АГО самоидентификации себя как активных жителей территории, сопричастности к происходящим событиям, процесса саморазвития.

В АГО сохраняются негативные тенденции в сфере незаконного потребления наркотических средств и психотропных веществ. По данным антинаркотической комиссии Правительства Иркутской области в 2021 году наркоситуация в АГО оценивается как тяжелая. Количество наркопреступлений, совершенных несовершеннолетними на территории в 2021 году, составило 9 административных правонарушений, связанных с незаконным оборотом наркотиков – 4. За период 2021 года зафиксирован случай острым отравлением наркотиками 1 несовершеннолетнего. Количество случаев смертельных отравлений наркотическими средствами составило – 4, среди несовершеннолетних такие случаи не зафиксированы.

Продолжает оставаться высоким показатель правонарушений подростков и молодежи в АГО – в 2021 году он составил 122 преступления, за первое полугодие 2022 года 42 преступления. Наблюдается рост количества несовершеннолетних, состоящих на учете в Банке данных Иркутской области в семьях, находящихся в социально опасном положении – в 2021 году состояло 101 человек, за первое полугодие в 2022 году уже 102 человека. На учете в комиссии по делам несовершеннолетних и защите их прав АГО в 2020 году состояло 99 несовершеннолетних, в 2021 году – 101 несовершеннолетний. В период 2020 года было выявлено 72 несовершеннолетних, оставшихся без попечения родителей, в 2021 году – 61 несовершеннолетний.

Из выше перечисленных фактов можно сделать вывод, что в молодежной среде существует дефект социализации, когда в роли социализирующего агента выступает улица. Самое опасное в нынешнем состоянии – усиливающееся ощущение духовной пустоты у детей и молодежи. Оздоровление молодежной среды возможно лишь посредством совершенствования системы, форм, методов осуществления молодежной политики в АГО.

Причины возникновения данной проблемы вытекают вследствие того, что сегодня социализация молодежи протекает в условиях, связанных с процессами углубления социально-экономического неравенства; с кризисом таких институтов социализации, как институты семьи, армии, школы, возрастанием роли СМИ и Интернета в современном обществе. В этой ситуации обнаруживается много насущных проблем, таких как рост преступности, употребление наркотиков, алкоголизм и суицид среди молодежи, социальное сиротство и беспризорность, моральная деформация.

Данная тенденция обязывает органы местного самоуправления не только увеличивать охват молодых людей мероприятиями муниципальных программ, но и еще более активно и индивидуально подходить к развитию каждого молодого человека: его личностных, общественных качеств и навыков – формирование так называемого человеческого капитала. Поэтому акценты государственной и муниципальной молодежной политики должны быть смещены в сторону решения ключевой проблемы – формированию образованного, социально и экономически активного, патриотичного молодого человека.

Снижение негативного влияния указанных тенденций является одной из базовых задач муниципальной молодежной политики и возможно только путем выстраивания материально-технической и социальной инфраструктуры, на базе которой осуществлялись бы процессы социализации и самоопределения молодых людей, встраивания их в процессы территориального развития.

Молодым людям АГО необходимо создавать условия и возможности для позитивного развития, предоставив дополнительные возможности для профессиональной и творческой самореализации, обеспечив территориальную, включая образовательную, мобильность.

Проблемы молодежи отражаются в Стратегии социально-экономического развития АГО на период 2017-2030 годов.

С 2016 года для достижения стратегической цели «Формирование системы социальной самореализации и профессионального самоопределения молодежи, развитие потенциала молодежи» на территории АГО осуществляется деятельность, в том числе на базе 17 клубов по месту жительства, входящих в состав МАУ ДО АГО «МЦ «Перспектива», которое является частью воспитательно-образовательной системы АГО и обеспечивает условия для творческого развития детей и молодежи.

Стратегическая задача «Создание условий для успешной социализации и эффективной самореализации молодежи» выполняется с использованием выработанного программного механизма реализации приоритетных направлений молодежной политики во взаимодействии с детскими и молодежными общественными организациями и объединениями, бизнес сообществами, предприятиями всех форм собственности, образовательными учреждениями. В результате проведения комплекса мероприятий, направленных на позитивные возможности социализации и самореализации молодежи, в АГО развивается институт общественного молодежного самоуправления. На территории АГО осуществляет свою деятельность Молодежный парламент АГО, в образовательных учреждениях действуют: союз лидеров ученического самоуправления, студенческие советы. На предприятиях работают советы молодых специалистов. В 2017 году на базе МАУ ДО АГО «МЦ «Перспектива» создан молодежный центр «Лифт» как общественное пространство, которое является универсальной площадкой сосредоточения активной, талантливой и инициативной молодежи. Наполнение и обустройство такого пространства непосредственно связано с реализацией инициатив самой молодежи.

Стратегическая цель «Формирование в молодежной среде высокого уровня патриотического сознания, гражданской ответственности и повышение уровня консолидации молодежи для решения задач устойчивого развития АГО» достигается проведением военно-спортивных игр, молодежных акций, декад памяти, полевых выходов. Среди них особо важными и знаковыми мероприятиями являются: муниципальный этап военно-патриотической игры «Зарница», Всероссийская акция «Георгиевская ленточка», военно-спортивная игра «Школа безопасности», участие молодежи в акции «Бессмертный полк», участие в организации и проведении памятных дат военной истории и дней родов войск, таких как День защитника Отечества, День призывника, День Победы и многих других. Возраст участников патриотических мероприятий варьируется в пределах от 7 до 35 лет в зависимости от целевой аудитории мероприятий и планируемых результатов. Количество молодых людей, вовлеченных в массовые патриотические мероприятия в качестве участников или зрителей, превышает 1 500 человек в год. При этом повышение уровня патриотического сознания и гражданской ответственности молодых жителей АГО остается приоритетной задачей настоящей Программы.

В рамках реализации стратегической цели «Предупреждение приобщения к наркомании и иным социально-негативным явлениям детей и молодежи АГО, укрепление межэтнического взаимодействия и предотвращение экстремистских проявлений среди молодежи АГО» особое внимание уделяется профилактической работе. Ежегодно на территории АГО проходит информационно-пропагандистская кампания, направленная на профилактику негативных явлений в молодежной среде, реализуется проект «Безопасное пространство», проходят компьютерное тестирование учащиеся из образовательных учреждений АГО. С выявленными подростками из «группы риска» проводятся во время тестирования консультации, индивидуальные беседы по профилактике употребления ПАВ, объясняются такие понятия: «пониженная устойчивость организма к употреблению ПАВ», «пассивное курение», «воздействие на организм энергонапитков». В 2016 году по резолюциям и рекомендациям антинаркотической комиссии Иркутской области, Законодательного Собрания Иркутской области, а также рекомендаций министерства по молодежной политике Иркутской области количество профилактических мероприятий было увеличено. Для этого на безвозмездной основе были привлечены дополнительные специалисты: врачи, педагоги по правовому воспитанию, волонтеры, сотрудники полиции, волонтеры. Помимо программных мероприятий для реализации данного направления привлекаются специалисты на безвозмездной основе, благодаря чему общий показатель участников мероприятий по АГО выше программного.

По итогам реализации муниципальной программы Ангарского городского округа «Молодежная политика» на 2017-2021 годы были достигнуты следующие результаты, которые коррелируются с назваными выше стратегическими целями и задачами АГО:

1) в устав муниципального автономного учреждения дополнительного образования «Детско-юношеский центр «Перспектива» внесены изменения в части названия учреждения и основного вида деятельности. С 2018 года предметом деятельности МАУ ДО АГО «МЦ «Перспектива» является организация работы с детьми, подростками и молодежью в рамках основных направлений государственной молодежной политики;

2) в 2017 году начал осуществлять свою деятельность клуб по месту жительства «МЦ «Лифт» МАУ ДО АГО «МЦ «Перспектива» как общественное пространство, которое является универсальной площадкой сосредоточения активной, талантливой и инициативной молодежи. Наполнение и обустройство такого пространства непосредственно связано с реализацией инициатив самой молодежи;

3) увеличилось количество детей и молодежи, посещающих клубы по месту жительства, молодежные центры с 1 572 человека в 2016 году до 1 800 человек в 2019 году;

4) увеличилось количество молодежи АГО, вовлеченной в социальную практику (социальное предпринимательство, проектную деятельность) с 0 человек в 2016 году до 600 человек в 2019 году;

5) ежегодное вовлечение молодежи АГО в мероприятиях гражданско-патриотической направленности составило 1 700 человек;

6) увеличилось количество детей и молодежи АГО, охваченных профилактическими мероприятиями с 1 500 в 2016 году до 1 900 человек в 2019 году;

7) увеличилось количество детей и молодежи АГО, оказавшихся в трудной жизненной ситуации, вовлеченных в программы и проекты, направленные на интеграцию в жизнь общества с 0 человек в 2016 году до 100 человек в 2019 году.

На сегодняшний день обеспечивается межведомственное взаимодействие в организации профилактической работы. Вместе с тем проблемы по-прежнему имеют место быть.

Точками интеграции должны стать консультационные пункты, клубы и организации, трудовые лагеря, молодежные общественные организации (объединения), организации волонтеров. Необходимо в большей мере консолидировать усилия в проведении мероприятий различной направленности с Управлением образования администрации АГО, УКиМП, комиссией по делам несовершеннолетних и защите их прав в муниципальном образовании АГО, Негосударственным образовательным учреждением дополнительного профессионального образования Ангарская объединенная техническая школа Общероссийской общественно-государственной организации «Добровольное общество содействия армии, авиации и флоту России» (далее – НОУ ДПО Ангарская ОТШ ДОСААФ России), Военным комиссариатом Иркутской области по городу Ангарск, молодежными общественными организациями (объединениями), продолжать формировать систему ценностей молодых людей и улучшать условия для самообразования, воспитания и социализации детей и молодежи.

2. ЦЕЛЬ И ЗАДАЧИ, ЦЕЛЕВЫЕ ПОКАЗАТЕЛИ, СРОКИ РЕАЛИЗАЦИИ ПРОГРАММЫ

2.1. Цель Программы: формирование системы социальной самореализации и профессионального самоопределения молодежи, развитие потенциала молодежи АГО.

2.2. Достижению поставленной цели будет способствовать решение отдельных задач, возложенных на УКиМП. Исходя из этого определен перечень приоритетных задач:

1) развитие МАУ ДО АГО «МЦ «Перспектива» на рынке социально ориентированных услуг;

2) создание условий для успешной социализации и эффективной самореализации молодежи АГО;

3) формирование в молодежной среде высокого уровня патриотического сознания, гражданской ответственности и повышение уровня консолидации молодежи для решения задач устойчивого развития АГО;

4) предупреждение приобщения к наркомании и иным социально-негативным явлениям детей и молодежи АГО, укрепление межэтнического взаимодействия и предотвращение экстремистских проявлений среди детей и молодежи АГО;

5) организация работы по реабилитации детей и молодежи АГО, оказавшихся в трудной жизненной ситуации.

2.3. Состав целевых показателей Программы определен в соответствии с задачами Программы и таким образом, чтобы обеспечить:

1) мониторинг значений целевых показателей в течение срока реализации Программы;

2) охват наиболее значимых целевых показателей реализации мероприятий Программы;

3) минимизацию количества целевых показателей Программы;

4) наличие формализованных методик расчета значений целевых показателей.

2.4. Внешние факторы и условия, влияющие на достижение целевых показателей Программы:

1) общее положение экономики;

2) изменения в социальной структуре общества;

3) спрос на услуги в сфере молодежной политики;

4) предложение услуг в сфере молодежной политики;

5) конкуренция на рынке услуг в сфере молодежной политики.

2.5. Влияние внешних факторов и условий на достижение целевых показателей зависит напрямую от рисков реализации Программы.

2.6. Целевые показатели:

1) количество детей и молодежи АГО, принявших участие в мероприятиях, организуемых клубами по месту жительства, молодежными центрами;

2) количество молодежи АГО, вовлеченной в социальную практику (социальное предпринимательство, проектную деятельность);

3) количество молодежи АГО, принявшей участие в мероприятиях гражданско-патриотической направленности;

4) количество детей и молодежи АГО, охваченных профилактическими мероприятиями;

5) количество детей и молодежи АГО, оказавшихся в трудной жизненной ситуации, вовлеченных в мероприятия, направленные на интеграцию в жизнь общества;

6) доля молодежи, от общей численности молодежи АГО, вовлеченной в добровольческое (волонтерское) движение.

2.7. Методика расчета целевых показателей изложена в приложении № 3 к настоящей Программе.

2.8. Срок реализации Программы: 2020-2025 годы. Этапы реализации Программы – не выделяются.

2.9. Сроки реализации цели и задач Программы совпадают со сроком реализации Программы.

2.10. Досрочное прекращение реализации Программы осуществляется в соответствии со ст. 179 БК РФ.

2.11. Цели и задачи, целевые показатели Программы приведены в приложении № 1 к настоящей Программе.

3. ОБОСНОВАНИЕ ВЫДЕЛЕНИЯ ПОДПРОГРАММ

Для достижения заявленной цели и решения поставленных задач в рамках Программы предусмотрена реализация следующих подпрограмм:

3.1. «Развитие инфраструктуры отрасли «Молодежная политика» на 2020-2025 годы. Мероприятия указанной подпрограммы позволят повысить инновационный потенциал учреждений молодежной политики, превратить их в проектно-инновационные центры, одновременно готовые к гуманитарно-технологическим и научно-техническим разработкам и их экспериментальной реализации.

3.2. «Вовлечение молодежи в позитивные социальные практики» на 2020-2025 годы. Мероприятия данной подпрограммы структурированы в зависимости от видов и форм позитивной деятельности и способов вовлечения молодых граждан в такую деятельность.

3.3. «Гражданско-патриотическое воспитание молодежи» на 2020-2025 годы. Указанная подпрограмма обусловлена необходимостью формирования в молодежной среде высокого уровня патриотического сознания, гражданской ответственности и повышение уровня консолидации молодежи для решения задач устойчивого развития АГО.

3.4. «Профилактика социально-негативных явлений и экстремизма в детской и молодежной среде» на 2020-2025 годы. Подпрограмма направлена на профилактику алкоголизма, наркомании, табакокурения, токсикомании, асоциального поведения детей и молодежи, так называемой «группы риска». А так же подпрограмма направлена на укрепление межэтнического сотрудничества в АГО, вовлечение детей и молодежи, представляющей национальные общины в социально значимую деятельность посредством участия в молодежных проектах и событиях АГО.

3.5. «Интеграция в жизнь общества детей и молодежи, оказавшихся в трудной жизненной ситуации» на 2020-2025 годы. Подпрограмма направлена на формирование системы адресной помощи, на организацию работы по реабилитации детей и молодежи, оказавшихся в трудной жизненной ситуации.

Взаимосвязь задач Программы с целями и задачами подпрограмм, входящих в ее состав, приведена в таблице 1.

Таблица 1

№ п/п	Задача Программы	Наименование подпрограммы	Сроки реализации	Цель подпрограммы	Задачи подпрограммы
1.	Развитие МАУ ДО АГО «МЦ «Перспектива» на рынке социально ориентированных услуг	«Развитие инфраструктуры отрасли «Молодежная политика»	2020-2025 годы	Развитие МАУ ДО АГО «МЦ «Перспектива» на рынке социально ориентированных услуг	1. Организация и проведение культурно-досуговой и социально-воспитательной работы с детьми и молодежью в клубах по месту жительства, молодежных центрах. 2. Оснащение современным оборудованием, капитальный ремонт клубов по месту жительства, молодежных центров.

№ п/п	Задача Программы	Наименование подпрограммы	Сроки реализации	Цель подпрограммы	Задачи подпрограммы
2.	Создание условий для успешной социализации и эффективной самореализации молодежи АГО	«Вовлечение молодежи в позитивные социальные практики»	2020-2025 годы	Создание условий для успешной социализации и эффективной самореализации молодежи АГО	Создание условий для включения молодежи как активного субъекта общественных отношений в социально-экономические процессы АГО
3.	Формирование в молодежной среде высокого уровня патриотического сознания, гражданской ответственности и повышение уровня консолидации молодежи для решения задач устойчивого развития АГО	«Гражданско-патриотическое воспитание молодежи»	2020-2025 годы	Формирование в молодежной среде высокого уровня патриотического сознания, гражданской ответственности и повышение уровня консолидации молодежи для решения задач устойчивого развития АГО	Формирование у молодежи АГО моральной, компетентностной, психологической и физической готовности к защите Отечества, верности конституционному и воинскому долгу в условиях мирного и военного времени, высокой гражданской ответственности, воспитание молодежи в духе уважения к Конституции Российской Федерации, законности и норм социальной жизни
4.	Предупреждение приобщения к наркомании и иным социально-негативным явлениям детей и молодежи АГО, укрепление межэтнического взаимодействия и предотвращение экстремистских проявлений среди детей и молодежи АГО	«Профилактика социально-негативных явлений и экстремизма в детской и молодежной среде»	2020-2025 годы	Предупреждение приобщения к наркомании и иным социально-негативным явлениям детей и молодежи АГО, укрепление межэтнического взаимодействия и предотвращение экстремистских проявлений среди молодежи АГО	1. Проведение антинаркотической пропаганды и антипропаганды иных социально-негативных явлений среди детей и молодежи АГО. 2. Реализация просветительских и иных мероприятий, направленных на укрепление социального, межнационального и межконфессионального согласия в детской и молодежной среде.
5.	Организация работы по реабилитации детей и молодежи АГО, оказавшихся в трудной жизненной ситуации	«Интеграция в жизнь общества детей и молодежи, оказавшихся в трудной жизненной ситуации»	2020-2025 годы	Организация работы по реабилитации детей и молодежи АГО, оказавшихся в трудной жизненной ситуации	1. Формирование гражданской позиции, становления социальных компетентностей, необходимых для успешной жизни и развития правового сознания детей и молодежи АГО, оказавшихся в трудной жизненной ситуации. 2. Создание и размещение социальной рекламы в средствах массовой информации по проблемам детей и молодежи АГО, оказавшихся в трудной жизненной ситуации.

4. ПРОГНОЗ СВОДНЫХ ПОКАЗАТЕЛЕЙ МУНИЦИПАЛЬНЫХ ЗАДАНИЙ НА ОКАЗАНИЕ МУНИЦИПАЛЬНЫХ УСЛУГ (ВЫПОЛНЕНИЯ РАБОТ) МУНИЦИПАЛЬНЫМИ УЧРЕЖДЕНИЯМИ АГО

Прогноз сводных показателей муниципального задания на оказание муниципальных услуг (выполнение работ) муниципальными учреждениями АГО в рамках реализации Программы приведен в таблице 2.

Таблица 2

№ п/п	Наименование муниципальной услуги (работы)	Единицы измерения объема муниципальной услуги (работы)	Объемы оказания (выполнения) муниципальных услуг (работ) в натуральных показателях						Финансовое обеспечение оказания (выполнения) муниципальных услуг (работ) тыс. руб.					
			2020	2021	2022	2023	2024	2025	2020	2021	2022	2023	2024	2025
1	2	3	4	5	6	7	8	9	10	11	12	13	14	15
1.	Подпрограмма 1 «Развитие инфраструктуры отрасли «Молодежная политика» на 2020-2025 годы													
1.1.	Организация мероприятий в сфере молодежной политики, направленных на формирование системы развития талантливой и инициативной молодежи, создание условий для самореализации подростков и молодежи, развитие творческого, профессионального, интеллектуального потенциалов подростков и молодежи	Ед.	153	425	336	336	336	336	28 850,9	32 307,0	38 123,8	41 972,6	47 125,0	35 736,9
1.2.	Организация деятельности клубных формирований и формирований самодеятельного народного творчества	Чел.	24 819	25 419										
		Ед.			9	9	9	9						
1.3.	Реализация дополнительных общеразвивающих программ	Чел/час.	141 902	133 118	127 802	141 729	141 729	141 729						

5. ОБЪЕМ И ИСТОЧНИКИ ФИНАНСИРОВАНИЯ ПРОГРАММЫ

Финансирование Программы осуществляется за счет средств областного бюджета, за счет безвозмездных поступлений от физических и юридических лиц и за счет средств бюджета АГО.

Общий объем финансирования 237 048,3 тысяч рублей, в том числе за счет средств областного бюджета 32 160,8 тысяч рублей, за счет безвозмездных поступлений от физических и юридических лиц 1 797,0 тысяч рублей, за счет средств бюджета АГО 203 090,5 тысяч рублей, в том числе по годам:

2020 год – 31 313,7 тысяч рублей;
2021 год – 33 727,0 тысяч рублей;
2022 год – 40 973,0 тысяч рублей;
2023 год – 44 540,7 тысяч рублей;
2024 год – 48 941,0 тысяч рублей;
2025 год – 37 552,9 тысяч рублей.

В том числе по подпрограммам:

1) «Развитие инфраструктуры отрасли «Молодежная политика»» на 2020-2025 годы – 225 713,2 тысяч рублей;
2) «Вовлечение молодежи в позитивные социальные практики» на 2020-2025 годы – 5 268,3 тысяч рублей;
3) «Гражданско-патриотическое воспитание молодежи» на 2020-2025 годы – 2 083,0 тысяч рублей;
4) «Профилактика социально-негативных явлений и экстремизма в детской и молодежной среде» на 2020-2025 годы – 1 714,5 тысяч рублей;
5) «Интеграция в жизнь общества детей и молодежи, оказавшихся в трудной жизненной ситуации» на 2020-2025 годы – 2 269,3 тысяч рублей.

Объемы и источники финансирования Программы приведены в приложении № 2 к настоящей Программе.

6. ОЖИДАЕМЫЕ КОНЕЧНЫЕ РЕЗУЛЬТАТЫ РЕАЛИЗАЦИИ ПРОГРАММЫ

Программа будет реализована посредством проведения мероприятий, направленных на повышение социализации и самореализации молодежи, развитие ее потенциала, поэтому ожидаемыми конечными результатами реализации Программы являются:

1) увеличение количество молодежи АГО, вовлеченной в социальную практику (социальное предпринимательство, проектную деятельность) с 600 чел. в 2019 году до 670 чел. в 2025 году. Данный показатель формируется на основе социальных проектов, разработанных и реализованных молодежью на территории АГО;
2) увеличение доли молодежи, от общей численности молодежи АГО, вовлеченной в добровольческое (волонтерское) движение с 1,4 % в 2019 году до 2,4% в 2025 году. Данный показатель суммируется из Подпрограмм на основе участия добровольцев (волонтеров) в мероприятиях Программы.

Каждая подпрограмма Программы предусматривает реализацию мероприятий по направлениям. Показатели подпрограмм будут суммироваться, что позволит определить ожидаемый конечный результат Программы. Показатели по реализации молодежной политики на территории АГО ежегодно отражаются в Государственном докладе «Молодежь Иркутской области». Данные предоставляются в Министерство по молодежной политике Иркутской области.

Реализации данной Программы позволит создать качественные условия, обеспечивающие личностное и профессиональное становление молодежи, ее максимальное вовлечение в социально-экономическое развитие АГО.

Планируемые значения показателей и ожидаемого конечного результата реализации Программы приведены в приложении № 1 к настоящей Программе.

7. АНАЛИЗ РИСКОВ РЕАЛИЗАЦИИ ПРОГРАММЫ И ОПИСАНИЕ МЕР УПРАВЛЕНИЯ РИСКАМИ ПРОГРАММЫ

7.1. Реализация Программы может быть подвержена влиянию следующих рисков:

7.1.1.Финансового риска, связанного с отсутствием финансирования либо недофинансирования программных мероприятий.

Способы ограничения финансового риска:

1) ежегодное уточнение объема финансовых средств, исходя из возможностей бюджета АГО и в зависимости от достигнутых результатов;
2) определение наиболее значимых мероприятий для первоочередного финансирования;
3) привлечение иных источников финансирования.

7.1.2.Риска, связанного с изменением законодательства (как на федеральном, так и на региональном уровне), что может привести к административным или иным ограничениям. Влияние данного риска на результаты Программы можно уменьшить путем мониторинга планируемых изменений в законодательстве.

7.1.3.Административного риска, связанного с неправомерными либо несвоевременными действиями лиц, непосредственно или косвенно связанных с исполнением мероприятий Программы. Для минимизации данного риска будет осуществляться мониторинг реализации Программы.

7.2. Меры по минимизации остальных возможных рисков, связанных со спецификой цели и задач Программы, будут приниматься в ходе оперативного управления реализацией Программы.

7.3. Контроль реализации Программы осуществляется в соответствии с Порядком принятия решений о разработке муниципальных программ АГО и их формирования и реализации, утвержденным постановлением администрации АГО от 05.08.2015 № 677-па.

8. ПОДПРОГРАММА «РАЗВИТИЕ ИНФРАСТРУКТУРЫ ОТРАСЛИ «МОЛОДЕЖНАЯ ПОЛИТИКА» НА 2020-2025 ГОДЫ

(далее – Подпрограмма 1)

8.1. ПАСПОРТ ПОДПРОГРАММЫ 1

Наименование Программы	«Молодежная политика» на 2020-2025 годы
Наименование Подпрограммы 1	«Развитие инфраструктуры отрасли «Молодежная политика» на 2020-2025 годы
Соисполнители Подпрограммы 1	МАУ ДО АГО «Перспектива»
Цель Подпрограммы 1	Развитие МАУ ДО АГО «МЦ «Перспектива» на рынке социально ориентированных услуг
Задачи Подпрограммы 1	1. Организация и проведение культурно-досуговой и социально-воспитательной работы с детьми и молодежью в клубах по месту жительства, молодежных центрах. 2. Оснащение современным оборудованием, капитальный ремонт клубов по месту жительства, молодежных центров.
Целевые показатели (индикаторы) Подпрограммы 1	1. Количество детей и молодежи АГО, принявших участие в мероприятиях, организуемых клубами по месту жительства, молодежными центрами. 2. Количество детей и молодежи АГО, посещающих клубы по месту жительства, молодежные центры. 3. Количество клубов по месту жительства, молодежных центров, в которых проведены капитальные ремонты и/или оснащенных современным оборудованием.
Сроки реализации Подпрограммы 1	2020-2025 годы

Перечень основных мероприятий Подпрограммы 1	1. Организация и проведение культурно-досуговой и социально-воспитательной работы с детьми и молодежью АГО в клубах по месту жительства, молодежных центрах. 2. Укрепление материально-технической базы, капитальный ремонт клубов по месту жительства.
Объем и источники финансирования Подпрограммы 1	Общий объем финансирования Подпрограммы 1 – 225 713,2 тысяч рублей, в том числе за счет средств областного бюджета 31 989,5 тысяч рублей, за счет средств бюджета АГО 193 723,7 тысяч рублей, в том числе по годам: 2020 – 30 334,9 тысяч рублей; 2021 – 32 307,0 тысяч рублей; 2022 – 38 123,8 тысяч рублей; 2023 – 42 085,6 тысяч рублей; 2024 – 47 125,0 тысяч рублей; 2025 – 35 736,9 тысяч рублей.
Ожидаемый конечный результат реализации Подпрограммы 1	Количество детей и молодежи АГО, принявших участие в мероприятиях, организуемых клубами по месту жительства, молодежными центрами 10 000 чел. в год

8.2. ЦЕЛЬ И ЗАДАЧИ ПОДПРОГРАММЫ 1, ЦЕЛЕВЫЕ ПОКАЗАТЕЛИ ПОДПРОГРАММЫ 1, СРОКИ РЕАЛИЗАЦИИ

8.2.1. Цель и задачи, целевые показатели и сроки реализации Подпрограммы 1 приведены в приложении № 1 к настоящей Программе.

8.3. ОСНОВНЫЕ МЕРОПРИЯТИЯ ПОДПРОГРАММЫ 1

8.3.1. В рамках решения задачи Подпрограммы 1 определены основные мероприятия:

1) организация и проведение культурно-досуговой и социально-воспитательной работы с детьми и молодежью АГО в клубах по месту жительства, молодежных центрах. Мероприятие предполагает осуществление деятельности учреждения отрасли «Молодежная политика»;

2) укрепление материально-технической базы, капитальный ремонт клубов по месту жительства. Мероприятие предполагает проведение текущих и капитальных ремонтов, также приобретение оборудования для имеющихся и вновь переданных помещений для клубов по месту жительства, молодежных центров. Указанное мероприятие позволит значительно улучшить материально-техническое обеспечение клубов по месту жительства, молодежных центров, превратить их в популярные места проведения досуга инициативной и позитивно настроенной молодежи. Сведения об основных мероприятиях Подпрограмм (об объектах капитального строительства (реконструкции), капитального ремонта) представлены в приложении № 4 к настоящей Программе.

8.4. ОБЪЕМ И ИСТОЧНИКИ ФИНАНСИРОВАНИЯ ПОДПРОГРАММЫ 1

8.4.1. Финансирование Подпрограммы 1 осуществляется за счет средств областного бюджета и средств бюджета АГО.

8.4.2. Объемы и источники финансирования Подпрограммы 1 приведены в приложении № 2 к настоящей Программе.

9. ПОДПРОГРАММА «ВОВЛЕЧЕНИЕ МОЛОДЕЖИ В ПОЗИТИВНЫЕ СОЦИАЛЬНЫЕ ПРАКТИКИ» НА 2020-2025 ГОДЫ
(далее – Подпрограмма 2)

9.1. ПАСПОРТ ПОДПРОГРАММЫ 2

Наименование Программы	«Молодежная политика» на 2020-2025 годы
Наименование Подпрограммы 2	«Вовлечение молодежи в позитивные социальные практики» на 2020-2025 годы
Соисполнители Подпрограммы 2	УКиМП
Участники	1) МАУ ДО АГО «МЦ «Перспектива»; 2) МАУ АГО «ДК «Энергетик»; 3) МАУ АГО «ДК «Нефтехимик».
Цель Подпрограммы 2	Создание условий для успешной социализации и эффективной самореализации молодежи АГО
Задачи Подпрограммы 2	Создание условий для включения молодежи как активного субъекта общественных отношений в социально-экономические процессы АГО
Целевые показатели (индикаторы) Подпрограммы 2	1. Количество непосредственных участников мероприятий, направленных на социализацию и самореализацию молодежи АГО. 2. Доля добровольцев (волонтеров), принявших участие в подготовке и реализации мероприятий, от общей численности молодежи. 3. Количество молодежи АГО, вовлеченной в социальную практику (социальное предпринимательство, проектную деятельность). 4. Количество молодежи, охваченной профориентационной деятельностью. 5. Количество молодежных социальных проектов, поданных на конкурс молодежных инициатив. 6. Доля добровольцев (волонтеров), принявших участие в реализации социальных проектов, от общей численности молодежи.
Сроки реализации Подпрограммы 2	2020-2025 годы
Перечень основных мероприятий Подпрограммы 2	1. Проведение мероприятий, направленных на позитивные возможности социализации и самореализации молодежи АГО. 2. Поддержка молодежных общественных инициатив и проектов, в том числе в сфере добровольчества (волонтерства) на конкурсной основе.
Объем и источники финансирования Подпрограммы 2	Общий объем финансирования Подпрограммы 2 – 5 268,3 тысяч рублей, в том числе за счет средств областного бюджета 171,3 тысяч рублей, за счет средств бюджета АГО 5 097,0 тысяч рублей, в том числе по годам: 2020 – 577,0 тысяч рублей; 2021 – 850,0 тысяч рублей; 2022 – 1 021,3 тысяч рублей; 2023 – 940,0 тысяч рублей; 2024 – 940,0 тысяч рублей; 2025 – 940,0 тысяч рублей.
Ожидаемый конечный результат реализации Подпрограммы 2	Увеличение количества молодежи АГО, вовлеченной в социальную практику (социальное предпринимательство, проектную деятельность) с 600 чел. в 2019 году до 670 чел. в 2025 году

9.2. ЦЕЛЬ И ЗАДАЧИ ПОДПРОГРАММЫ 2, ЦЕЛЕВЫЕ ПОКАЗАТЕЛИ ПОДПРОГРАММЫ 2, СРОКИ РЕАЛИЗАЦИИ

9.2.1. Цель и задачи, целевые показатели и сроки реализации Подпрограммы 2 приведены в приложении № 1 к настоящей Программе.

9.3. ОСНОВНЫЕ МЕРОПРИЯТИЯ ПОДПРОГРАММЫ 2

9.3.1. В рамках решения задач Подпрограммы 2 определены основные мероприятия:

1) проведение мероприятий, направленных на позитивные возможности социализации и самореализации молодежи АГО. Мероприятия структурированы в зависимости от видов и форм позитивной деятельности и способов вовлечения молодых граждан в такую деятельность. Данное мероприятие предполагает проведение фестивалей (Фестиваль детских и молодежных общественных организаций), образовательных форумов, слетов (Туристический слет молодежи, Туристический слет молодых семей), интеллектуальных игр («Своя игра», «Что? Где? Когда?»), организация школы волонтеров, праздников (День молодежи) с привлечением самой молодежи к формированию плана молодежных мероприятий, с обязательным учетом мнения молодых граждан при принятии ключевых решений по вопросам регулирования деятельности в области молодежной политики. С целью профориентации молодежи АГО, выбора профессии на базе клуба по месту жительства МЦ «Лифт» планируется организация Центр профориентации молодежи. Работа центра будет направлена на консультирование, профориентационное тестирование, проведение тренингов по самоопределению, развитию профессиональных компетентностей молодежи АГО. В свою очередь данные меры будут способствовать и популяризации рабочих профессий, а также снижению негативных социальных факторов среди молодежи и обществе в целом. Планируется создание студенческих отрядов на базе каждого учебного заведения, расположенных на территории АГО, объединенных в городской штаб студенческих отрядов. Проведение комплекса мероприятий для студенческих отрядов позволит развить движение студенческих отрядов в АГО;

2) поддержка молодежных общественных инициатив и проектов, в том числе в сфере добровольчества (волонтерства) на конкурсной основе. Планируется реализовать комплекс мер по выявлению и поощрению различных форм коллективной и индивидуальной инициативы молодежи АГО. Мероприятие также направлено на участие в реализации национального проекта «Социальная активность».

9.4. ОБЪЕМ И ИСТОЧНИКИ ФИНАНСИРОВАНИЯ ПОДПРОГРАММЫ 2

9.4.1. Финансирование Подпрограммы 2 осуществляется за счет средств областного бюджета и средств бюджета АГО.

9.4.2. Объемы и источники финансирования Подпрограммы 2 приведены в приложении № 2 к настоящей Программе.

10. ПОДПРОГРАММА «ГРАЖДАНСКО-ПАТРИОТИЧЕСКОЕ ВОСПИТАНИЕ МОЛОДЕЖИ» НА 2020-2025 ГОДЫ
(далее – Подпрограмма 3)

10.1. ПАСПОРТ ПОДПРОГРАММЫ 3

Наименование Программы	«Молодежная политика» на 2020-2025 годы
Наименование Подпрограммы 3	«Гражданско-патриотическое воспитание молодежи» на 2020-2025 годы
Соисполнители Подпрограммы 3	УКиМП
Участники	МАУ ДО АГО «МЦ «Перспектива»
Цель Подпрограммы 3	Формирование в молодежной среде высокого уровня патриотического сознания, гражданской ответственности и повышение уровня консолидации молодежи для решения задач устойчивого развития АГО
Задачи Подпрограммы 3	Формирование у молодежи АГО моральной, компетентностной, психологической и физической готовности к защите Отечества, верности конституционному и воинскому долгу в условиях мирного и военного времени, высокой гражданской ответственности, воспитание молодежи в духе уважения к Конституции Российской Федерации, законности и норм социальной жизни
Целевые показатели (индикаторы) Подпрограммы 3	1. Количество молодежи АГО, принявшей участие в мероприятиях гражданско-патриотической направленности. 2. Доля добровольцев (волонтеров), участвующих в организации и проведении мероприятий гражданско-патриотической направленности, от общей численности молодежи.
Сроки реализации Подпрограммы 3	2020-2025 годы
Перечень основных мероприятий Подпрограммы 3	Организация и проведение мероприятий гражданско-патриотической направленности для молодежи АГО
Объем и источники финансирования Подпрограммы 3	Общий объем финансирования Подпрограммы 3 – 2 083,0 тысяч рублей за счет средств бюджета АГО, в том числе по годам: 2020 – 105,0 тысяч рублей; 2021 – 380,0 тысяч рублей; 2022 – 380,0 тысяч рублей; 2023 – 406,0 тысяч рублей; 2024 – 406,0 тысяч рублей 2025 – 406,0 тысяч рублей.
Ожидаемый конечный результат реализации Подпрограммы 3	Охват количества молодежи АГО, принявшей участие в мероприятиях гражданско-патриотической направленности ежегодно 1 700 чел.

10.2. ЦЕЛЬ И ЗАДАЧИ ПОДПРОГРАММЫ 3, ЦЕЛЕВЫЕ ПОКАЗАТЕЛИ ПОДПРОГРАММЫ 3, СРОКИ РЕАЛИЗАЦИИ

10.2.1. Цель и задачи, целевые показатели и сроки реализации Подпрограммы 3 приведены в приложении № 1 к настоящей Программе.

10.3. ОСНОВНЫЕ МЕРОПРИЯТИЯ ПОДПРОГРАММЫ 3

10.3.1. В рамках решения задач Подпрограммы 3 определены основные мероприятия:

1) организация и проведение мероприятий гражданско-патриотической направленности для молодежи АГО. Организация и проведение комплекса гражданско-патриотических мероприятий (военно-патриотические игры «Зарница» и «Школа безопасности», дни призывника, молодежные акции единого действия («Я-Гражданин», «От сердца к сердцу», «Георгиевская ленточка»), декады памяти, комплексные программы (Фестиваль ученического самоуправления, Школа актива), поддержка местного отделения Всероссийского детско-юношеского военно-патриотического движения «Юнармия».

10.4. ОБЪЕМ И ИСТОЧНИКИ ФИНАНСИРОВАНИЯ ПОДПРОГРАММЫ 3

10.4.1. Финансирование Подпрограммы 3 осуществляется за счет средств бюджета АГО.

10.4.2. Объемы и источники финансирования Подпрограммы 3 приведены в приложении № 2 к настоящей Программе.

11. ПОДПРОГРАММА «ПРОФИЛАКТИКА СОЦИАЛЬНО-НЕГАТИВНЫХ ЯВЛЕНИЙ И ЭКСТРЕМИЗМА В ДЕТСКОЙ И МОЛОДЕЖНОЙ СРЕДЕ» НА 2020-2025 ГОДЫ
(далее – Подпрограмма 4)

11.1. ПАСПОРТ ПОДПРОГРАММЫ 4

Наименование Программы	«Молодежная политика» на 2020-2025 годы
Наименование Подпрограммы 4	«Профилактика социально-негативных явлений и экстремизма в детской и молодежной среде» на 2020-2025 годы
Соисполнители Подпрограммы 4	УКиМП
Участники	МАУ ДО АГО «МЦ «Перспектива»
Цель Подпрограммы 4	Предупреждение приобщения к наркомании и иным социально-негативным явлениям детей и молодежи АГО, укрепление межэтнического взаимодействия и предотвращение экстремистских проявлений среди детей и молодежи АГО
Задачи Подпрограммы 4	1. Проведение антинаркотической пропаганды и антипропаганды иных социально-негативных явлений среди детей и молодежи АГО. 2. Реализация просветительских и иных мероприятий, направленных на укрепление социального, межнационального и межконфессионального согласия в детской и молодежной среде.
Целевые показатели (индикаторы) Подпрограммы 4	1. Количество детей и молодежи АГО, принявших участие в профилактических мероприятиях. 2. Доля добровольцев (волонтеров), участвующих в организации и проведении профилактических мероприятий, от общей численности молодежи. 3. Количество детей и молодежи АГО, охваченных мероприятиями, направленных на профилактику экстремизма.
Сроки реализации Подпрограммы 4	2020-2025 годы
Перечень основных мероприятий Подпрограммы 4	1. Информационно-пропагандистская работа по профилактике наркомании и иных социально-негативных явлений среди детей и молодежи АГО. 2. Проведение мероприятий для детей и молодежи АГО по профилактике экстремизма.
Объем и источники финансирования Подпрограммы 4	Общий объем финансирования Подпрограммы 4 – 1 714,5 тысяч рублей за счет средств бюджета АГО, в том числе по годам: 2020 – 234,5 тысяч рублей; 2021 – 140,0 тысяч рублей; 2022 – 140,0 тысяч рублей; 2023 – 400,0 тысяч рублей; 2024 – 400,0 тысяч рублей; 2025 – 400,0 тысяч рублей.
Ожидаемый конечный результат Подпрограммы 4	Увеличение количества детей и молодежи АГО, охваченных профилактическими мероприятиями с 2 600 чел. в 2019 году до 12 550 чел. в 2025 году

11.2. ЦЕЛЬ И ЗАДАЧИ ПОДПРОГРАММЫ 4, ЦЕЛЕВЫЕ ПОКАЗАТЕЛИ ПОДПРОГРАММЫ 4, СРОКИ РЕАЛИЗАЦИИ

11.2.1. Цель и задачи, целевые показатели и сроки реализации Подпрограммы 4 приведены в приложении № 1 к настоящей Программе.

11.3. ОСНОВНЫЕ МЕРОПРИЯТИЯ ПОДПРОГРАММЫ 4

11.3.1. В рамках решения задачи Подпрограммы 4 определены основные мероприятия:

1) информационно-пропагандистская работа по профилактике наркомании и иных социально-негативных явлений среди детей и молодежи АГО. Планируется реализовать комплекс мер по информационно-пропагандистской работе с родителями, специалистами и молодежью, направленных на отказ от употребления психоактивных веществ, а также на формирование мотивации и жизненных навыков, необходимых для поддержания здорового образа жизни. Проведение профилактических десантов, профилактической кампании «Безопасное пространство», работа психологов, проведение конкурса социальных видеороликов;

2) проведение мероприятий для детей и молодежи АГО по профилактике экстремизма. В рамках данного мероприятия планируется организовать и провести серию национально-культурных акций в форме национальных игр, серию профилактических тренингов по профилактике экстремизма в детской и молодежной среде, неделю добра, городской фестиваль межнационального общения, который позволит показать детям и молодежи АГО многообразие культур представленных в АГО национальностей.

11.4. ОБЪЕМ И ИСТОЧНИКИ ФИНАНСИРОВАНИЯ ПОДПРОГРАММЫ 4

11.4.1. Финансирование Подпрограммы 4 осуществляется за счет средств бюджета АГО.

11.4.2. Объемы и источники финансирования Подпрограммы 4 приведены в приложении № 2 к настоящей Программе.

12. ПОДПРОГРАММА «ИНТЕГРАЦИЯ В ЖИЗНЬ ОБЩЕСТВА ДЕТЕЙ И МОЛОДЕЖИ, ОКАЗАВШИХСЯ В ТРУДНОЙ ЖИЗНЕННОЙ СИТУАЦИИ» НА 2020-2025 ГОДЫ
(далее – Подпрограмма 5)

12.1. ПАСПОРТ ПОДПРОГРАММЫ 5

Наименование Программы	«Молодежная политика» на 2020-2025 годы
Наименование Подпрограммы 5	«Интеграция в жизнь общества детей и молодежи, оказавшихся в трудной жизненной ситуации» на 2020-2025 годы
Соисполнители Подпрограммы 5	УКиМП
Участники	1) МАУ ДО АГО «МЦ «Перспектива»; 2) Администрация АГО.
Цель Подпрограммы 5	Организация работы по реабилитации детей и молодежи АГО, оказавшихся в трудной жизненной ситуации
Задачи Подпрограммы 5	1. Формирование гражданской позиции, становления социальных компетентностей, необходимых для успешной жизни и развития правового сознания детей и молодежи АГО, оказавшихся в трудной жизненной ситуации. 2. Создание и размещение социальной рекламы в средствах массовой информации по проблемам детей и молодежи АГО, оказавшихся в трудной жизненной ситуации.
Целевые показатели (индикаторы) Подпрограммы 5	1. Количество детей и молодежи АГО, оказавшихся в трудной жизненной ситуации, вовлеченных в мероприятия, направленные на интеграцию в жизнь общества. 2. Доля добровольцев (волонтеров), участвующих в организации мероприятий для детей и молодежи, оказавшихся в трудной жизненной ситуации, от общей численности молодежи. 3. Количество носителей социальной рекламы по проблемам детей и молодежи АГО, оказавшихся в трудной жизненной ситуации.
Сроки реализации Подпрограммы 5	2020-2025 годы
Перечень основных мероприятий Подпрограммы 5	1. Проведение культурно-досуговых и социально-воспитательных мероприятий для детей и молодежи АГО, оказавшихся в трудной жизненной ситуации. 2. Изготовление социальной рекламы.
Объем и источники финансирования Подпрограммы 5	Общий объем финансирования Подпрограммы 5 – 2 269,3 тысяч рублей, в том числе за счет безвозмездных поступлений от физических и юридических лиц 1 797,0 тысяч рублей, за счет средств бюджета АГО 472,3 тысяч рублей, в том числе по годам: 2020 – 62,3 тысяч рублей; 2021 – 50,0 тысяч рублей; 2022 – 1 307,9 тысяч рублей; 2023 – 709,1 тысяч рублей; 2024 – 70,0 тысяч рублей; 2025 – 70,0 тысяч рублей.
Ожидаемый конечный результат реализации Подпрограммы 5	Количество детей и молодежи АГО, оказавшихся в трудной жизненной ситуации, вовлеченной в мероприятия, направленные на интеграцию в жизнь общества 300 чел. ежегодно.

12.2. ЦЕЛЬ И ЗАДАЧИ ПОДПРОГРАММЫ 5, ЦЕЛЕВЫЕ ПОКАЗАТЕЛИ ПОДПРОГРАММЫ 5, СРОКИ РЕАЛИЗАЦИИ

12.2.1. Цель и задачи, целевые показатели и сроки реализации Подпрограммы 5 приведены в приложении № 1 к настоящей Программе.

12.3. ОСНОВНЫЕ МЕРОПРИЯТИЯ ПОДПРОГРАММЫ 5

12.3.1. В рамках решения задач Подпрограммы 5 определены основные мероприятия:

1) проведение культурно-досуговых и социально-воспитательных мероприятий для детей и молодежи АГО, оказавшихся в трудной жизненной ситуации. В рамках данного мероприятия планируется проведение комплекса мероприятий по социальной помощи детям и родителям приемных и замещающих семей; семей, находящихся в социально опасном положении, вызванном угрозой лишения родителей родительских прав, угрозой жестокого обращения с ребенком и др. Проведение лекториев для замещающих и приемных родителей, деловых игр, проведение спортивных мероприятий, тематических семейных праздников, работу родительской группы самоподдержки, проведение летних выездных программ «Шаг за шагом», «Школа интересных каникул». Проведение индивидуальных бесед с детьми и родителями по запросам и в зависимости от ситуации; индивидуальное консультирование по запросу; индивидуальное посещение на дому; групповые консультации по нормативно-правовым и медико-социальным аспектам воспитания детей; помощь в осознании ресурса – личностного и внутрисемейного, ближайшего окружения и социума;

2) изготовление социальной рекламы. Предполагается изготовление видеороликов, статей, баннеров по профилактике семейного неблагополучия и социального сиротства детей, воспитывающихся в приемных и замещающих семьях.

12.4. ОБЪЕМ И ИСТОЧНИКИ ФИНАНСИРОВАНИЯ ПОДПРОГРАММЫ 5

12.4.1. Финансирование Подпрограммы 5 осуществляется за счет за счет безвозмездных поступлений от физических и юридических лиц и средств бюджета АГО.

12.4.2. Объемы и источники финансирования Подпрограммы 5 приведены в приложении № 2 к настоящей Программе.

Мэр Ангарского городского округа С.А. Петров

Приложение № 1
к Программе

ЦЕЛИ, ЗАДАЧИ, ЦЕЛЕВЫЕ ПОКАЗАТЕЛИ ПРОГРАММЫ

№ п/п	Цель, задачи Программы, Подпрограммы, основные мероприятия, наименование целевых показателей	Ед.изм.	Целевой показатель 2019 года (факт)	Значение целевого показателя в результате реализации Программы	Значение целевого показателя (индикаторов) по годам					
					2020 год	2021 год	2022 год	2023 год	2024 год	2025 год
1	2	3	4	5	6	7	8	9	10	11
	Наименование Программы: «Молодежная политика» на 2020-2025 годы									
	Цель Программы: «Формирование системы социальной самореализации и профессионального самоопределения молодежи, развитие потенциала молодежи АГО»									
	Целевой показатель 1: Количество детей и молодежи АГО, принявших участие в мероприятиях, организуемых клубами по месту жительства, молодежными центрами	Чел./год	0	10 000	50 000	9 637	10 000	10 000	10 000	10 000
	Целевой показатель 2: Количество молодежи АГО, вовлеченной в социальную практику (социальное предпринимательство, проектную деятельность)	Чел./год	600	670	627	630	630	638	640	670
	Целевой показатель 3: Количество молодежи АГО, принявшей участие в мероприятиях гражданско-патриотической направленности	Чел./год	1 700	1 700	1 700	1 700	1 700	1 700	1 700	1 700

1	2	3	4	5	6	7	8	9	10	11
	Целевой показатель 4: Количество детей и молодежи АГО, охваченных профилактическими мероприятиями.	Чел.	2 600	12 550	3 000	1 000	950	2 400	2 600	2 600
	Целевой показатель 5: Количество детей и молодежи АГО, оказавшихся в трудной жизненной ситуации, вовлеченных в мероприятия, направленные на интеграцию в жизнь общества.	Чел./год	100	300	300	300	1 100	1 100	300	300
	Целевой показатель 6: Доля молодежи, от общей численности молодежи АГО, вовлеченной в добровольческое (волонтерское) движение	%	1,4	2,4	1,6	2,0	2,3	2,4	2,4	2,4
I	Задача 1 Программы «Развитие МАУ ДО АГО «МЦ «Перспектива» на рынке социально ориентированных услуг»									
1.	Подпрограмма 1: «Развитие инфраструктуры отрасли «Молодежная политика» на 2020-2025 годы									
1.1.	Задача 1 Подпрограммы 1: «Организация и проведение культурно-досуговой и социально-воспитательной работы с детьми и молодежью в клубах по месту жительства, молодежных центрах»									
1.1.1.	Основное мероприятие 1.1: «Организация и проведение культурно-досуговой и социально-воспитательной работы с детьми и молодежью АГО в клубах по месту жительства, молодежных центрах»									
1.1.1.1	Целевой показатель: Количество детей и молодежи АГО, принявших участие в мероприятиях, организуемых клубами по месту жительства, молодежными центрами	Чел./год	0	10 000	50 000	9 637	10 000	10 000	10 000	10 000
1.1.1.2	Целевой показатель: Количество детей и молодежи АГО, посещающих клубы по месту жительства, молодежные центры	Чел./год	1 800	1 090	1 150	1 133	1 150	1 090	1 090	1 090
1.2.	Задача 2 Подпрограммы 1: «Оснащение современным оборудованием, капитальный ремонт клубов по месту жительства, молодежных центров»									
1.2.1.	Основное мероприятие 1.2: «Укрепление материально-технической базы, капитальный ремонт клубов по месту жительства»									
1.2.1.1	Целевой показатель: Количество клубов по месту жительства, молодежных центров, в которых проведены капитальные ремонты и/или оснащенных современным оборудованием.	Ед./год	0	1	1	0	0	0	0	0
II	Задача 2 Программы: «Создание условий для успешной социализации и эффективной самореализации молодежи АГО»									
2.	Подпрограмма 2: «Вовлечение молодежи в позитивные социальные практики» на 2020-2025 годы									
2.1.	Задача 1 Подпрограммы 2: «Создание условий для включения молодежи как активного субъекта общественных отношений в социально-экономические процессы АГО»									
2.1.1.	Основное мероприятие 2.1: «Проведение мероприятий, направленных на позитивные возможности социализации и самореализации молодежи АГО»									
2.1.1.1	Целевой показатель: Количество непосредственных участников мероприятий, направленных на социализацию и самореализацию молодежи АГО	Чел./год	13 150	10 800	5 850	10 800	10 800	10 800	10 800	10 800
2.1.1.2	Целевой показатель: Доля добровольцев (волонтеров), принявших участие в подготовке и реализации мероприятий, от общей численности молодежи	%	0,1	0,8	0,6	0,6	0,8	0,8	0,8	0,8
2.1.1.3	Целевой показатель: Количество молодежи АГО, вовлеченной в социальную практику (социальное предпринимательство, проектную деятельность)	Чел./год	600	670	627	630	630	638	640	670
2.1.1.4	Целевой показатель: Количество молодежи, охваченной профориентационной деятельностью	Чел.	1 000	6 000	1 000	1 000	1 000	1 000	1 000	1 000
2.1.2.	Основное мероприятие 2.2: «Поддержка молодежных общественных инициатив и проектов, в том числе в сфере добровольчества (волонтерства) на конкурсной основе»									
2.1.2.1	Целевой показатель: Количество молодежных социальных проектов, поданных на конкурс молодежных инициатив	Шт.	5	30	5	5	5	5	5	5
2.1.2.2	Целевой показатель: Доля добровольцев (волонтеров), принявших участие в реализации социальных проектов, от общей численности молодежи	%	0,2	0,4	0,3	0,4	0,4	0,4	0,4	0,4

1	2	3	4	5	6	7	8	9	10	11
III	Задача 3 Программы: «Формирование в молодежной среде высокого уровня патриотического сознания, гражданской ответственности и повышение уровня консолидации молодежи для решения задач устойчивого развития АГО»									
3.	Подпрограмма 3 «Гражданско-патриотическое воспитание молодежи» на 2020-2025 годы									
3.1	Задача 1 Подпрограммы 3: «Формирование у молодежи АГО моральной, компетентностной, психологической и физической готовности к защите Отечества, верности конституционному и воинскому долгу в условиях мирного и военного времени, высокой гражданской ответственности, воспитание молодежи в духе уважения к Конституции Российской Федерации, законности и норм социальной жизни»									
3.1.1	Основное мероприятие 3.1: «Организация и проведение мероприятий гражданско-патриотической направленности для молодежи АГО»									
3.1.1.1	Целевой показатель: Количество молодежи АГО, принявшей участие в мероприятиях гражданско-патриотической направленности	Чел./год	1 700	1 700	1 700	1 700	1 700	1 700	1 700	1 700
3.1.1.2	Целевой показатель: Доля добровольцев (волонтеров), участвующих в организации и проведении мероприятий гражданско-патриотической направленности, от общей численности молодежи	%	0,1	0,5	0,3	0,4	0,5	0,5	0,5	0,5
IV	Задача 4 Программы: «Предупреждение приобщения к наркомании и иным социально-негативным явлениям детей и молодежи АГО, укрепление межэтнического взаимодействия и предотвращения экстремистских проявлений среди детей и молодежи АГО»									
4.	Программа 4 «Профилактика социально-негативных явлений и экстремизма в детской и молодежной среде» на 2020-2025 годы									
4.1	Задача 1 Подпрограммы 4: «Проведение антинаркотической пропаганды и антипропаганды иных социально-негативных явлений среди детей и молодежи АГО»									
4.1.1	Основное мероприятие 4.1: «Информационно-пропагандистская работа по профилактике наркомании и иных социально-негативных явлений среди детей и молодежи АГО»									
4.1.1.1	Целевой показатель: Количество детей и молодежи АГО, принявших участие в профилактических мероприятиях	Чел.	1 900	9 750	2 200	600	550	2 000	2 200	2 200
4.1.1.2	Целевой показатель: Доля добровольцев (волонтеров), участвующих в организации и проведении профилактических мероприятий, от общей численности молодежи	%	0,8	0,4	0,3	0,4	0,4	0,4	0,4	0,4
4.2	Задача 2 Подпрограммы 4: «Реализация просветительских и иных мероприятий, направленных на укрепление социального межнационального и межконфессионального согласия в детской и молодежной среде»									
4.2.1	Основное мероприятие 4.2: «Проведение мероприятий для детей и молодежи АГО по профилактике экстремизма»									
4.2.1.1	Целевой показатель: Количество детей и молодежи АГО, охваченных мероприятиями, направленных на профилактику экстремизма	Чел.	700	2 800	800	400	400	400	400	400
V	Задача 5 Программы «Организация работы по реабилитации детей и молодежи АГО, оказавшихся в трудной жизненной ситуации»									
5.	Подпрограмма 5 «Интеграция в жизнь общества детей и молодежи, оказавшихся в трудной жизненной ситуации» на 2020-2025 годы									
5.1	Задача 1 Подпрограммы 5: «Формирование гражданской позиции, становления социальных компетентностей, необходимых для успешной жизни и развития правового сознания детей и молодежи АГО, оказавшихся в трудной жизненной ситуации»									
5.1.1	Основное мероприятие 5.1: «Проведение культурно-досуговых и социально-воспитательных мероприятий для детей и молодежи АГО, оказавшихся в трудной жизненной ситуации»									
5.1.1.1	Целевой показатель: Количество детей и молодежи АГО, оказавшихся в трудной жизненной ситуации, вовлеченных в мероприятия, направленных на интеграцию в жизнь общества	Чел./год	100	300	300	300	1 100	1 100	300	300
5.1.1.2	Целевой показатель: Доля добровольцев (волонтеров), участвующих в организации мероприятий для детей и молодежи, оказавшихся в трудной жизненной ситуации, от общей численности молодежи	%	0,2	0,3	0,1	0,2	0,2	0,3	0,3	0,3
5.2	Задача 2 Подпрограммы 5: «Создание и размещение социальной рекламы в средствах массовой информации по проблемам детей и молодежи АГО, оказавшихся в трудной жизненной ситуации»									
5.2.1	Основное мероприятие 5.2: «Изготовление социальной рекламы»									
5.2.1.1	Целевой показатель: Количество носителей социальной рекламы по проблемам детей и молодежи АГО, оказавшихся в трудной жизненной ситуации	Ед.	0	12	2	2	2	2	2	2

Мэр Ангарского городского округа С.А. Петров

Приложение № 2
к Программе

ОБЪЕМ И ИСТОЧНИКИ ФИНАНСИРОВАНИЯ ПРОГРАММЫ

№ п/п	Источник финансирования Программы	Наименование ответственного исполнителя, соисполнителя, участников	Объем финансирования Программы, тыс. руб.						
			за весь период реализации	в том числе по годам					
				2020 год	2021 год	2022 год	2023 год	2024 год	2025 год
1.	2	3	4	5	6	7	8	9	10
1.	Муниципальная программа «Молодежная политика» на 2020-2025 годы								
	Всего, в том числе:	УКиМП, МАУ ДО АГО «МЦ «Перспектива», Администрация АГО, МАУ АГО «ДК «Энергетик», МАУ АГО «ДК «Нефтехимик»	237 048,3	31 313,7	33 727,0	40 973,0	44 540,7	48 941,0	37 552,9
	бюджет АГО	УКиМП, МАУ ДО АГО «МЦ «Перспектива», МАУ АГО «ДК «Энергетик», МАУ АГО «ДК «Нефтехимик»	203 090,5	31 313,7	33 727,0	29 100,1	36 839,7	41 749,4	30 360,6
	бюджет Иркутской области	МАУ ДО АГО «МЦ «Перспектива», МАУ АГО «ДК «Энергетик»	32 160,8	0,0	0,0	10 615,0	7 161,9	7 191,6	7 192,3
	безвозмездные поступления от физических и юридических лиц	Администрация АГО	1 797,0	0,0	0,0	1 257,9	539,1	0,0	0,0
2.	Подпрограмма 1 «Развитие инфраструктуры отрасли «Молодежная политика» на 2020-2025 годы								
	Всего, в том числе:	МАУ ДО АГО «МЦ «Перспектива»	225 713,2	30 334,9	32 307,0	38 123,8	42 085,6	47 125,0	35 736,9
	бюджет АГО	МАУ ДО АГО «МЦ «Перспектива»	193 723,7	30 334,9	32 307,0	27 680,1	34 923,7	39 933,4	28 544,6
	бюджет Иркутской области	МАУ ДО АГО «МЦ «Перспектива»	31 989,5	0,0	0,0	10 443,7	7 161,9	7 191,6	7 192,3
2.1.	Основное мероприятие 1.1: «Организация и проведение культурно-досуговой и социально-воспитательной работы с детьми и молодежью АГО в клубах по месту жительства, молодежных центрах»	МАУ ДО АГО «МЦ «Перспектива»	224 116,2	28 850,9	32 307,0	38 123,8	41 972,6	47 125,0	35 736,9
	бюджет АГО	МАУ ДО АГО «МЦ «Перспектива»	192 126,7	28 850,9	32 307,0	27 680,1	34 810,7	39 933,4	28 544,6
	бюджет Иркутской области	МАУ ДО АГО «МЦ «Перспектива»	31 989,5	0,0	0,0	10 443,7	7 161,9	7 191,6	7 192,3
2.2.	Основное мероприятие 1.2: «Укрепление материально-технической базы, капитальный ремонт клубов по месту жительства»	МАУ ДО АГО «МЦ «Перспектива»	1 597,0	1 484,0	0,0	0,0	113,0	0,0	0,0
3.	Подпрограмма 2 «Вовлечение молодежи в позитивные социальные практики» на 2020-2025 годы								
	Всего, в том числе:	УКиМП, МАУ ДО АГО «МЦ «Перспектива», МАУ АГО «ДК «Энергетик», МАУ АГО «ДК «Нефтехимик»	5 268,3	577,0	850,0	1 021,3	940,0	940,0	940,0
	бюджет АГО	УКиМП, МАУ ДО АГО «МЦ «Перспектива», МАУ АГО «ДК «Энергетик», МАУ АГО «ДК «Нефтехимик»	5 097,0	577,0	850,0	850,0	940,0	940,0	940,0
	бюджет Иркутской области	МАУ АГО «ДК «Энергетик»	171,3	0,0	0,0	171,3	0,0	0,0	0,0
3.1.	Основное мероприятие 2.1: «Проведение мероприятий, направленных на позитивные возможности социализации и самореализации молодежи АГО»	УКиМП, МАУ ДО АГО «МЦ «Перспектива», МАУ АГО «ДК «Энергетик», МАУ АГО «ДК «Нефтехимик»	4 908,3	527,0	800,0	971,3	870,0	870,0	870,0
	бюджет АГО	УКиМП, МАУ ДО АГО «МЦ «Перспектива», МАУ АГО «ДК «Энергетик», МАУ АГО «ДК «Нефтехимик»	4 737,0	527,0	800,0	800,0	870,0	870,0	870,0
	бюджет Иркутской области	МАУ АГО «ДК «Энергетик»	171,3	0,0	0,0	171,3	0,0	0,0	0,0
3.2.	Основное мероприятие 2.2: «Поддержка молодежных общественных инициатив и проектов, в том числе в сфере добровольчества (волонтерства) на конкурсной основе»	МАУ ДО АГО «МЦ «Перспектива»	360,0	50,0	50,0	50,0	70,0	70,0	70,0
4.	Подпрограмма 3 «Гражданско-патриотическое воспитание молодежи» на 2020-2025годы								
	Всего, в том числе:	УКиМП, МАУ ДО АГО «МЦ «Перспектива»	2 083,0	105,0	380,0	380,0	406,0	406,0	406,0
	бюджет АГО	УКиМП, МАУ ДО АГО «МЦ «Перспектива»	2 083,0	105,0	380,0	380,0	406,0	406,0	406,0
4.1.	Основное мероприятие 3.1: «Организация и проведение мероприятий гражданско-патриотической направленности для молодежи АГО»	УКиМП, МАУ ДО АГО «МЦ «Перспектива»	2 083,0	105,0	380,0	380,0	406,0	406,0	406,0
5.	Подпрограмма 4 «Профилактика социально-негативных явлений и экстремизма в детской и молодежной среде» на 2020-2025 годы								
	Всего, в том числе:	УКиМП, МАУ ДО АГО «МЦ «Перспектива», МАУ АГО «ДК «Энергетик»	1 714,5	234,5	140,0	140,0	400,0	400,0	400,0
	бюджет АГО	УКиМП, МАУ ДО АГО «МЦ «Перспектива», МАУ АГО «ДК «Энергетик»	1 714,5	234,5	140,0	140,0	400,0	400,0	400,0
5.1.	Основное мероприятие 4.1: «Информационно-пропагандистская работа по профилактике наркомании и иных социально-негативных явлений среди детей и молодежи АГО»	УКиМП, МАУ ДО АГО «МЦ «Перспектива»	1 534,5	224,5	130,0	130,0	350,0	350,0	350,0
5.2.	Основное мероприятие 4.2: «Проведение мероприятий для детей и молодежи АГО по профилактике экстремизма»	МАУ АГО «ДК «Энергетик»	180,0	10,0	10,0	10,0	50,0	50,0	50,0
6.	Подпрограмма 5 «Интеграция в жизнь общества детей и молодежи, оказавшихся в трудной жизненной ситуации» на 2020-2025 годы								
	Всего, в том числе:	МАУ ДО АГО «МЦ «Перспектива», Администрация АГО	2 269,3	62,3	50,0	1 307,9	709,1	70,0	70,0
	бюджет АГО	МАУ ДО АГО «МЦ «Перспектива»	472,3	62,3	50,0	50,0	170,0	70,0	70,0
	безвозмездные поступления от физических и юридических лиц	Администрация АГО	1 797,0	0,0	0,0	1 257,9	539,1	0,0	0,0
6.1.	Основное мероприятие 5.1: «Проведение культурно-досуговых и социально-воспитательных мероприятий для детей и молодежи АГО, оказавшихся в трудной жизненной ситуации»	МАУ ДО АГО «МЦ «Перспектива», Администрация АГО	2 209,3	52,3	40,0	1 297,9	699,1	60,0	60,0
	бюджет АГО	МАУ ДО АГО «МЦ «Перспектива»	412,3	52,3	40,0	40,0	160,0	60,0	60,0
	безвозмездные поступления от физических и юридических лиц	Администрация АГО	1 797,0	0,0	0,0	1 257,9	539,1	0,0	0,0
6.2.	Основное мероприятие 5.2: «Изготовление социальной рекламы»	МАУ ДО АГО «МЦ «Перспектива»	60,0	10,0	10,0	10,0	10,0	10,0	10,0

Мэр Ангарского городского округа С.А. Петров

Приложение № 3
к Программе

МЕТОДИКА
расчета целевых показателей

№ п/п	Наименование целевого показателя	Методика расчета целевого показателя
1.	Количество детей и молодежи АГО, принявших участие в мероприятиях, организуемых клубами по месту жительства, молодежными центрами	Показатель формируется суммированием количества детей и молодежи, принявших участие в мероприятиях по различным направлениям деятельности клубов по месту жительства, молодежных центров (МАУ ДО АГО «МЦ «Перспектива»). Источник данных – ведомственная статистика МАУ ДО АГО «МЦ «Перспектива».
2.	Количество молодежи АГО, вовлеченной в социальную практику (социальное предпринимательство, проектную деятельность)	Показатель формируется суммированием количества детей и молодежи, принявших участие в социальных, волонтерских проектах по различным направлениям молодежной политики. Источник данных – ведомственная статистика МАУ ДО АГО «МЦ «Перспектива», УКиМП.
3.	Количество молодежи АГО, принявшей участие в мероприятиях гражданско-патриотической направленности	Показатель формируется суммированием количества детей и молодежи, принявшей участие в мероприятиях гражданско-патриотической направленности. Источник данных – ведомственная статистика МАУ ДО АГО «МЦ «Перспектива», УКиМП.

№ п/п	Наименование целевого показателя	Методика расчета целевого показателя
4.	Количество детей и молодежи АГО, охваченных профилактическими мероприятиями	Показатель рассчитывается путем суммирования значений показателей «Количество детей и молодежи АГО, принявших участие в профилактических мероприятиях» и «Количество детей и молодежи АГО, охваченных мероприятиями, направленных на профилактику экстремизма». Источник данных – ведомственная статистика УКиМП.
5.	Количество детей и молодежи АГО, оказавшихся в трудной жизненной ситуации, вовлеченной в мероприятия, направленные на интеграцию в жизнь общества	Показатель формируется суммированием количества детей и молодежи, оказавшихся в трудной жизненной ситуации, принявших участие в мероприятиях, направленных на интеграцию в жизнь общества. Источник данных – ведомственная статистика МАУ ДО АГО «МЦ «Перспектива».
6.	Доля молодежи, от общей численности молодежи АГО, вовлеченной в добровольческое (волонтерское) движение	Показатель рассчитывается путем суммирования значений показателей «Доля добровольцев (волонтеров), принявших участие в подготовке и реализации мероприятий, от общей численности молодежи», «Доля добровольцев (волонтеров), принявших участие в реализации социальных проектов, от общей численности молодежи», «Доля добровольцев (волонтеров), участвующих в организации и проведении мероприятий гражданско-патриотической направленности, от общей численности молодежи», «Доля добровольцев (волонтеров), участвующих в организации и проведении профилактических мероприятий», «Доля добровольцев (волонтеров), участвующих в организации мероприятий для детей и молодежи, оказавшихся в трудной жизненной ситуации, от общей численности молодежи». Источник данных – территориальный орган Федеральной службы статистики по Иркутской области, ведомственная статистика МАУ ДО АГО «МЦ «Перспектива», УКиМП.
7.	Количество детей и молодежи АГО, посещающих клубы по месту жительства, молодежные центры	М = Дк + До, где: Дк – численность детей и молодежи, занимающихся на постоянной основе в клубных формированиях, формированиях самодеятельного народного творчества и секциях; До – численность обучающихся в группах дополнительных общеразвивающих программ. Источник данных – ведомственная статистика МАУ ДО АГО «МЦ «Перспектива».
8.	Количество клубов по месту жительства, молодежных центров, в которых проведены капитальные ремонты и/или оснащенных современным оборудованием	Показатель формируется суммированием количества клубов и молодежных центров, в которых были произведены капитальные и текущие ремонты и/или оснащенных современным оборудованием. Источник данных – ведомственная статистика МАУ ДО АГО «МЦ «Перспектива».
9.	Количество непосредственных участников мероприятий, направленных на социализацию и самореализацию молодежи АГО	Показатель формируется суммированием количества детей и молодежи, принявших участие в мероприятиях. Источник данных – ведомственная статистика МАУ ДО АГО «МЦ «Перспектива», УКиМП.
10.	Доля добровольцев (волонтеров), принявших участие в подготовке и реализации мероприятий, от общей численности молодежи	$Д = \frac{V_i}{V_o} * 100\%$, где: V_o – численность молодежи АГО; V_i – численность детей и молодежи, принявших участие в подготовке и реализации мероприятий. Источник данных – территориальный орган Федеральной службы статистики по Иркутской области, ведомственная статистика МАУ ДО АГО «МЦ «Перспектива», УКиМП.
11.	Количество молодежи, охваченной профориентационной деятельностью	Показатель формируется суммированием количества детей и молодежи, принявших участие в профориентационных мероприятиях. Источник данных – ведомственная статистика МАУ ДО АГО «МЦ «Перспектива», УКиМП.
12.	Количество молодежных социальных проектов, поданных на конкурс молодежных инициатив	Показатель формируется суммированием количества детей и молодежи, принявших участие в конкурсе молодежных инициатив. Источник данных – ведомственная статистика МАУ ДО АГО «МЦ «Перспектива».
13.	Доля добровольцев (волонтеров), принявших участие в реализации социальных проектов, от общей численности молодежи	$Д = \frac{V_i}{V_o} * 100\%$, где: V_o – численность молодежи АГО; V_i – численность детей и молодежи, принявших участие в реализации социальных проектов. Источник данных – территориальный орган Федеральной службы статистики по Иркутской области, ведомственная статистика МАУ ДО АГО «МЦ «Перспектива».
14.	Доля добровольцев (волонтеров), участвующих в организации и проведении мероприятий гражданско-патриотической направленности, от общей численности молодежи	$Д = \frac{V_i}{V_o} * 100\%$, где: V_o – численность молодежи АГО; V_i – численность детей и молодежи, участвующих в организации и проведении мероприятий гражданско-патриотической направленности. Источник данных – территориальный орган Федеральной службы статистики по Иркутской области, ведомственная статистика МАУ ДО АГО «МЦ «Перспектива», УКиМП.
15.	Количество детей и молодежи АГО, принявших участие в профилактических мероприятиях	Показатель формируется суммированием количества детей и молодежи, принявших участие в профилактических мероприятиях. Источник данных – ведомственная статистика УКиМП.
16.	Доля добровольцев (волонтеров), участвующих в организации и проведении профилактических мероприятий, от общей численности молодежи	$Д = \frac{V_i}{V_o} * 100\%$, где: V_o – численность молодежи АГО; V_i – численность детей и молодежи, участвующих в организации и проведении профилактических мероприятий. Источник данных – территориальный орган Федеральной службы статистики по Иркутской области, ведомственная статистика УКиМП.
17.	Количество детей и молодежи АГО, охваченных мероприятиями, направленных на профилактику экстремизма	Показатель формируется суммированием количества детей и молодежи, принявших участие в мероприятиях, направленных на профилактику экстремизма. Источник данных – ведомственная статистика УКиМП.
18.	Доля добровольцев (волонтеров), участвующих в организации мероприятий для детей и молодежи, оказавшихся в трудной жизненной ситуации, от общей численности молодежи	$Д = \frac{V_i}{V_o} * 100\%$, где: V_o – численность молодежи АГО; V_i – численность детей и молодежи, участвующих в организации мероприятий для детей и молодежи, оказавшихся в трудной жизненной ситуации. Источник данных – ведомственная статистика МАУ ДО АГО «МЦ «Перспектива».
19.	Количество носителей социальной рекламы по проблемам детей и молодежи АГО, оказавшихся в трудной жизненной ситуации	Показатель формируется суммированием количества выпущенных носителей социальной рекламы (видеоролики) по проблемам детей и молодежи АГО, оказавшихся в трудной жизненной ситуации. Источник данных – ведомственная статистика МАУ ДО АГО «МЦ «Перспектива».

Мэр Ангарского городского округа С.А. Петров

Приложение № 4
к Программе

СВЕДЕНИЯ ОБ ОСНОВНЫХ МЕРОПРИЯТИЯХ ПОДПРОГРАММ
(об объектах капитального строительства (реконструкции), капитального ремонта)

№ п/п	Наименование подпрограммы, основного мероприятия, мероприятия, объекта (с указанием адреса)	Стоимость объекта в соответствии с утвержденной проектной документацией (заключением государственной экспертизы) в текущих ценах, тыс. руб.	Год начала строительства (реконструкции, кап. ремонта) объекта	Плановый год ввода в эксплуатацию, окончания реконструкции (кап.ремонта)	Наличие ПСД (стадия готовности ПСД)	Наличие государственной экспертизы	Ед. изм.	Значение количественного показателя мероприятия	Источники финансирования (всего, в т.ч. федеральный бюджет, областной бюджет, местный бюджет)	Объемы финансирования по годам, тыс. руб.						
										Всего	2020	2021	2022	2023	2024	2025
1	2	3	4	5	6	7	8	9	10	11	12	13	14	15	16	17
1	Подпрограмма 1 «Развитие инфраструктуры отрасли «Молодежная политика» на 2020-2025 годы															
1.1	Основное мероприятие 2: Укрепление материально-технической базы, капитальный ремонт клубов по месту жительства															
	Монтаж перегородки звукоизоляционной МАУ ДО АГО МЦ «Перспектива»	-	2020	2020	не требуется	не требуется	шт.	1	бюджет АГО	503,5	503,5	0,0	0,0	0,0	0,0	0,0
	Установка входной группы и оконных блоков МАУ ДО АГО «МЦ «Перспектива»	-	2020	2020	не требуется	не требуется	шт.	1	бюджет АГО	604,1	604,1					
	Итого по основному мероприятию 2								бюджет АГО	1 107,6	1 107,6	0,0	0,0	0,0	0,0	0,0

»

Мэр Ангарского городского округа С.А. Петров

Российская Федерация
Иркутская область
АДМИНИСТРАЦИЯ
Ангарского городского округа

П О С Т А Н О В Л Е Н И Е

30.12.2022 № 1881-па

О внесении изменений в постановление администрации Ангарского городского округа от 12.11.2019 № 1163-па «Об утверждении муниципальной программы Ангарского городского округа «Экономическое развитие и эффективное управление» на 2020-2024 годы»

В соответствии с Бюджетным Кодексом Российской Федерации, Федеральными законами

от 06.10.2003 № 131-ФЗ «Об общих принципах организации местного самоуправления в Российской Федерации», от 28.06.2014 № 172-ФЗ «О стратегическом планировании в Российской Федерации», Уставом Ангарского городского округа, решением Думы Ангарского городского округа от 05.07.2016 № 196-20/01рД «Об утверждении Стратегии социально-экономического развития Ангарского городского округа на период 2017-2030 годов», Порядком принятия решений о разработке муниципальных программ Ангарского городского округа и их формирования и реализации, утвержденным постановлением администрации Ангарского городского округа от 05.08.2015 № 677-па, Перечнем муниципальных программ Ангарского городского округа, утвержденным постановлением администрации Ангарского городского округа от 31.05.2019 № 512-па, администрация Ангарского городского округа

ПОСТАНОВЛЯЕТ:

1. Внести в постановление администрации Ангарского городского округа от 12.11.2019 № 1163-па «Об утверждении муниципальной программы Ангарского городского округа «Экономическое развитие и эффективное управление» на 2020-2024 годы» (далее – постановление) следующие изменения:

1.1. В заголовке постановления цифры «2024» заменить цифрами «2025».

1.2. В пункте 1 постановления цифры «2024» заменить цифрами «2025».

1.3. Заголовок приложения № 1 к постановлению изложить в следующей редакции:

«МУНИЦИПАЛЬНАЯ ПРОГРАММА АНГАРСКОГО ГОРОДСКОГО ОКРУГА «ЭКОНОМИЧЕСКОЕ РАЗВИТИЕ И ЭФФЕКТИВНОЕ УПРАВЛЕНИЕ» НА 2020-2025 ГОДЫ».

1.4. Приложение № 1 «Муниципальная программа Ангарского городского округа «Экономическое развитие и эффективное управление» на 2020-2025 годы» к постановлению изложить в новой редакции (Приложение № 1 к настоящему постановлению).

2. Настоящее постановление опубликовать в газете «Ангарские ведомости» и разместить на официальном сайте Ангарского городского округа в информационно-телекоммуникационной сети «Интернет».

3. Настоящее постановление вступает в силу 01 января 2023 года.

4. Контроль исполнения настоящего постановления возложить на первого заместителя мэра Ангарского городского округа, заместителей мэра Ангарского городского округа и руководителя аппарата администрации Ангарского городского округа.

Мэр Ангарского городского округа С.А. Петров

Приложение № 1
к постановлению администрации
Ангарского городского округа
от 30.12.2022 № 1881-па

«Приложение № 1

УТВЕРЖДЕНА
постановлением администрации
Ангарского городского округа
от 12.11.2019 № 1163-па

МУНИЦИПАЛЬНАЯ ПРОГРАММА АНГАРСКОГО ГОРОДСКОГО ОКРУГА «ЭКОНОМИЧЕСКОЕ РАЗВИТИЕ И ЭФФЕКТИВНОЕ УПРАВЛЕНИЕ» НА 2020-2025 ГОДЫ

1. ПАСПОРТ МУНИЦИПАЛЬНОЙ ПРОГРАММЫ АНГАРСКОГО ГОРОДСКОГО ОКРУГА «ЭКОНОМИЧЕСКОЕ РАЗВИТИЕ И ЭФФЕКТИВНОЕ УПРАВЛЕНИЕ» НА 2020-2025 ГОДЫ (далее – Программа)

Наименование Программы	«Экономическое развитие и эффективное управление» на 2020-2025 годы
Ответственный исполнитель Программы	Администрация Ангарского городского округа (далее – администрация АГО)
Соисполнители Программы	Управление архитектуры и градостроительства администрации АГО (далее – УАиГ). Комитет по управлению муниципальным имуществом администрации АГО (далее – КУМИ). Комитет по экономике и финансам администрации АГО (далее – КЭФ). Отдел по стратегическому развитию территории администрации АГО (далее – отдел СтРаТ). Администрация АГО.
Цель Программы	Обеспечение устойчивого экономического роста и эффективного управления
Задачи Программы	Для достижения поставленной цели необходимо решить следующие задачи: 1) повышение эффективности территориального планирования и градостроительного зонирования на территории АГО; 2) повышение качества управления муниципальным имуществом и земельными участками, находящимися в муниципальной собственности АГО; 3) обеспечение сбалансированности и устойчивости бюджета АГО; 4) обеспечение устойчивого экономического роста на основе инновационного развития; 5) обеспечение реализации переданных отдельных государственных полномочий в соответствии с нормативными актами Иркутской области; 6) повышение эффективности деятельности администрации АГО.
Сроки реализации Программы	2020-2025 годы
Целевые показатели (индикаторы) Программы	1. Количество разработанной документации градостроительного планирования и архитектурно-художественной документации на территории АГО. 2. Доля площади земельных участков, являющихся объектами налогообложения земельным налогом, в общей площади территории АГО. 3. Уровень муниципального долга АГО. 4. Объем инвестиций в основной капитал (за исключением бюджетных средств) в расчете на 1 жителя. 5. Доля использованных бюджетных средств на обеспечение реализации переданных отдельных государственных полномочий от объема доведенных лимитов бюджетных обязательств на эти цели. 6. Место в рейтинге муниципальных образований Иркутской области по итогам оценки эффективности деятельности органов местного самоуправления.
Подпрограммы Программы	1. «Градостроительная политика АГО» на 2020-2025 годы. 2. «Эффективное управление и распоряжение земельными ресурсами и муниципальным имуществом АГО» на 2020-2025 годы. 3. «Управление муниципальными финансами АГО» на 2020-2025 годы. 4. «Развитие экономики АГО» на 2020-2025 годы. 5. «Осуществление переданных отдельных государственных полномочий» на 2020-2025 годы. 6. «Эффективное управление АГО» на 2020-2025 годы.
Объем и источники финансирования Программы	Общий объем финансирования Программы 2 941 526,6 тыс. руб., в том числе: 1. По годам реализации: 2020 год – 489 371,2 тыс. руб.; 2021 год – 478 100,5 тыс. руб.; 2022 год – 501 828,4 тыс. руб.; 2023 год – 496 861,5 тыс. руб.; 2024 год – 504 806,5 тыс. руб.; 2025 год – 470 558,5 тыс. руб. 2. По источникам финансирования: 1) за счет бюджета АГО – 2 592 158,7 тыс. руб.; 2) за счет бюджета Иркутской области – 348 492,3 тыс. руб.; 3) за счет Федерального бюджета – 875,6 тыс. руб. 3. По подпрограммам: 1) «Градостроительная политика АГО» на 2020-2025 годы – 220 054,4 тыс. руб.; 2) «Эффективное управление и распоряжение земельными ресурсами и муниципальным имуществом АГО» на 2020-2025 годы – 515 327,0тыс. руб.; 3) «Управление муниципальными финансами АГО» на 2020-2025 годы – 658 701,9 тыс. руб.; 4) «Развитие экономики АГО» на 2020-2025 годы – 25 593,8 тыс. руб.; 5) «Осуществление переданных отдельных государственных полномочий» на 2020-2025 годы – 114 105,6 тыс. руб.; 6) «Эффективное управление АГО» на 2020-2025 годы – 1 407 743,9 тыс. руб.
Ожидаемые конечные результаты реализации Программы	1. Разработка и утверждение документации градостроительного планирования и архитектурно-художественной документации в количестве 22 ед. для перспективного развития территории АГО. 2. Увеличение доли площади земельных участков, являющихся объектами налогообложения земельным налогом, в общей площади территории муниципального образования с 81,66 % в 2019 году до 86,64 % к 2025 году. 3. Обеспечение высокого качества управления муниципальными финансами АГО. 4. Рост объема инвестиций в основной капитал (за исключением бюджетных средств) в расчете на 1 жителя с 34,0 тыс. рублей в 2019 году до 44,5 тыс. рублей в 2025 году. 5. Исполнение переданных отдельных областных государственных полномочий в полном объеме. 6. Лидирующие позиции в рейтинге муниципальных образований Иркутской области по итогам оценки эффективности деятельности органов местного самоуправления.

2. ХАРАКТЕРИСТИКА ТЕКУЩЕГО СОСТОЯНИЯ СФЕРЫ РЕАЛИЗАЦИИ ПРОГРАММЫ

2.1. Градостроительная политика.

Градостроительная политика представляет собой комплекс мер в сфере градостроительной деятельности по устойчивому развитию территорий. Градостроительная политика строится на сбалансированности экологических, экономических, социальных и иных факторов. Отношения в сфере градостроительной политики и деятельности, субъекты градостроительных отношений определены федеральным законодательством, законодательством субъектов Российской Федерации, нормативными правовыми актами органов местного самоуправления.

Подпрограмма «Градостроительная политика» на 2020-2025 годы» направлена на реализацию ключевых социально – и коммунально-инфраструктурных задач, на создание условий и улучшение климата для предпринимательской и инвестиционной активности.

За время с момента создания АГО разработаны и утверждены такие важные документы, как Генеральный план и Правила землепользования и застройки; Местные нормативы градостроительного проектирования, Схема размещения рекламных конструкций, Схема размещения нестационарных торговых объектов. Действуют следующие административные регламенты оказания муниципальных услуг: «Выдача разрешения на строительство, внесение изменений в разрешение на строительство»; «Выдача разрешения на ввод объекта в эксплуатацию»; «Согласование переустройства и (или) перепланировки помещения в многоквартирном доме»; «Перевод жилого помещения в нежилое помещение или нежилого помещения в жилое помещение»; «Выдача градостроительного плана земельного участка»; «Присвоение (аннулирование) адреса объекту адресации».

Разработанная ранее градостроительная (в том числе архитектурно-художественная) документация по развитию АГО нуждается в постоянной корректировке в свете происходящих экономических, социальных, демографических и политических изменений, а также в связи с постоянно меняющимся градостроительным законодательством Российской Федерации.

Эффективная и планомерная градостроительная политика на территории АГО является одним из условий устойчивого социального и экономического развития АГО.

Для АГО остаются актуальными следующие проблемы: межевание территорий существующей застройки в населенных пунктах; планировка и межевание территорий под новую жилую застройку; развитие социальной, транспортной и инженерной инфраструктуры, инженерной защиты территорий от природного и техногенного воздействия.

Решение обозначенных проблем в градостроительной сфере требует комплексного подхода, планомерного достижения поставленных задач, а также координации действий отраслевых (функциональных) органов администрации АГО.

Использование программно-целевого метода в градостроительной политике представляется наиболее целесообразным, так как это позволит консолидировать и эффективно управлять бюджетными средствами, выделяемыми на реализацию программных мероприятий, сконцентрировав расходы на ключевых социально-экономических направлениях; создать условия для предпринимательской и инвестиционной активности, а также улучшить предпринимательский и инвестиционный климат, нацеленные на повышение конкурентоспособности АГО; достичь целей социально-экономической политики, на финансовое обеспечение которых направляются бюджетные средства; проводить последовательную политику в области градостроительного планирования по развитию территории и преобразованию архитектуры и дизайна среды проживания в АГО.

Для решения задачи по обеспечению комплексного градостроительного планирования территории АГО предусмотрено мероприятие – внесение изменений в документы градостроительного планирования территории АГО: в генеральный план и правила землепользования и застройки; разработка документации по планировке и межеванию территорий.

Осуществление данного мероприятия необходимо для устойчивого развития территории АГО, обеспечивающее: безопасность и благоприятные условия жизнедеятельности человека; ограничение негативного воздействия хозяйственной и иной деятельности на окружающую среду; охрану и рациональное использование природных ресурсов, формирование устойчивых земельных отношений в интересах настоящего и будущего поколений.

Разработка документов градостроительного планирования АГО позволит проводить последовательную политику в области градостроительного планирования по развитию территории АГО, в частности:

1) обеспечить устойчивое и гармоничное развитие территории АГО на основе территориального планирования и градостроительного зонирования как среды обитания, привлекательной в первую очередь для нового поколения, которая будет способствовать не только удовлетворению материальных потребностей жителя, но и во многом задаст высокую планку интеллектуального уровня и духовных ценностей населения;

2) обеспечить сбалансированный учет экологических, экономических, социальных и иных факторов при осуществлении градостроительной деятельности;

3) обеспечить осуществление строительства жилого фонда, образовательных организаций, объектов здравоохранения;

4) улучшить качество транспортного обслуживания;

5) обеспечить осуществление градостроительной деятельности с соблюдением требований технических регламентов;

6) осуществлять градостроительную деятельность с соблюдением требований безопасности территорий, инженерно-технических требований, требований гражданской обороны, с обеспечением предупреждения чрезвычайных ситуаций природного и техногенного характера, с принятием мер по противодействию террористическим актам;

7) соблюдать при градостроительной деятельности требования охраны окружающей среды и экологической безопасности; сохранения объектов культурного наследия и особо охраняемых природных территорий.

Для создания архитектуры и дизайна среды проживания в АГО разработаны и утверждены: схемы размещения рекламных конструкций и нестационарных торговых объектов и изменения к ним, реестр объектов монументально-декоративного искусства на территории АГО. Архитектура и дизайн должны содействовать гармоничному развитию среды проживания в АГО, формированию архитектурного визуального образа АГО, инвестиционной деятельности на территории АГО.

Решение задачи по обеспечению реализации основных направлений муниципальной политики в сфере архитектуры и градостроительства предусматривает эффективное и своевременное расходование бюджетных средств УАиГ в соответствии с утвержденным планом.

Участниками градостроительной политики, основанной на градостроительной, архитектурно-художественной и иной документации, являются заинтересованные лица – как органы государственной власти и местного самоуправления, так и юридические и физические лица. Устойчивое градостроительное развитие территорий возможно только при наличии возможности получения заинтересованными лицами полной, достоверной и актуальной информации о планировании развития территорий АГО.

2.2. Эффективное управление и распоряжение земельными ресурсами и муниципальным имуществом АГО.

Проблема повышения качества и эффективности управления объектами муниципальной собственности и земельными ресурсами заключается в том, что до настоящего времени в АГО не полностью сформирован в установленном порядке фонд муниципальных земель. В соответствии с Земельным кодексом Российской Федерации, Федеральным законом от 25.10.2001 № 137-ФЗ «О введении в действие Земельного кодекса Российской Федерации», Федеральным законом от 22.08.2004 № 122-ФЗ «О внесении изменений в законодательные акты Российской Федерации и признании утратившими силу некоторых законодательных актов Российской Федерации в связи с принятием федеральных законов «О внесении изменений и дополнений в Федеральный закон «Об общих принципах организации законодательных (представительных) и исполнительных органов государственной власти субъектов Российской Федерации» и «Об общих принципах организации местного самоуправления в Российской Федерации» изменена процедура разграничения государственной собственности на землю, действует заявительный принцип регистрации права муниципальной собственности, в том числе на земельные участки. В связи с этим для создания условий организации гражданского оборота земельных участков, повышения инвестиционной привлекательности территории АГО, разработки и реализации мероприятий по благоустройству, увеличения доходной части бюджета АГО существует необходимость в регистрации права собственности муниципального образования АГО на земельные участки, расположенные под объектами недвижимости, предоставленными муниципальным унитарным предприятиям, а также муниципальным учреждениям.

На сегодняшний день отчетливо обозначилась проблема содержания имущества, находящегося в муниципальной собственности. Причиной, вызывающей необходимость выполнения программных мероприятий, является процесс физического и морального старения объектов, который в случае невыполнения работ по содержанию данных объектов приведет к значительному ухудшению их состояния, к возникновению чрезвычайных ситуаций, представляющих угрозу жизни граждан.

Важнейшим фактором успешного социально-экономического развития АГО, повышения конкурентоспособности и инвестиционной привлекательности экономики является наличие эффективно функционирующей системы муниципального управления.

Для этого необходимо создать условия для оперативного и эффективного управления и распоряжения земельными ресурсами и муниципальным имуществом АГО:

1) сформировать земельные участки, расположенные на территории АГО, государственная собственность на которые не разграничена, для целей осуществления строительства с последующим предоставлением сформированных участков;

2) сформировать земельные участки, находящиеся на территории АГО, государственная собственность на которые не разграничена, а также земельные участки, находящиеся в собственности АГО, для целей, не связанных со строительством (в том числе для создания фермерского хозяйства и осуществления его деятельности на территории АГО), с последующим предоставлением сформированных участков;

3) обеспечить регистрацию прав АГО на объекты недвижимости муниципальной казны АГО и земельные участки;

4) обеспечить техническую инвентаризацию с последующей регистрацией права муниципальной собственности на бесхозяйные объекты, расположенные на территории АГО;

5) обеспечить внесение изменений в кадастровый учет в случае раздела (объединения) объектов муниципальной собственности АГО;

6) обеспечить внесение изменений в кадастровый учет в случае списания объектов муниципальной собственности АГО;

7) подготовить объекты муниципального имущества к реализации по плану приватизации, к реализации по преимущественному праву выкупа;

8) подготовить объекты муниципального имущества к заключению договоров аренды объектов недвижимости на основе рыночной стоимости размера арендной платы, обеспечить государственную регистрацию договоров аренды;

9) принять меры в целях сохранения пустующих объектов недвижимости по страхованию таких объектов и предусмотреть расходы на их содержание;

10) предусмотреть средства на демонтаж рекламных конструкций, подлежащих демонтажу по установленным законом основаниям.

В соответствии с Федеральным законом от 13.03.2006 № 38-ФЗ «О рекламе» полномочия по принудительному демонтажу рекламных конструкций, установленных и (или) эксплуатируемых без разрешения, срок действия которого не истек, возложены на органы местного самоуправления городских округов. Для организации демонтажа таких рекламных конструкций необходимы денежные средства для оплаты услуг организации, демонтирующей рекламные конструкции.

Объекты недвижимости, временно свободные от прав третьих лиц, подвергаются угрозе возникновения событий, которые влекут ухудшение потребительских качеств объекта или его утрату (пожары, затопления, и пр.), и как следствие – уменьшение их стоимости. Поэтому необходимо осуществить страхование таких объектов, и также нести все расходы на их содержание, включая долевое участие в ремонте многоквартирных домов.

2.3. Управление муниципальными финансами АГО.

Эффективная система управления муниципальными финансами является важнейшим условием социально-экономического развития и поддержания политической стабильности в АГО.

Современное состояние и развитие системы управления муниципальными финансами в АГО характеризуется проведением ответственной и прозрачной бюджетной политики в полном соответствии с требованиями бюджетного законодательства, направленной на эффективное использование бюджетных средств в рамках поставленных приоритетных задач государственной политики, обеспечение устойчивости и сбалансированности бюджета АГО.

За последние пять лет в сфере управления муниципальными финансами АГО были достигнуты существенные результаты.

С целью обеспечения финансовой устойчивости бюджетной системы АГО осуществляются мероприятия по повышению собираемости доходов от налогов, сборов и неналоговых доходов, развитию налоговой базы, поддержанию объема муниципального долга АГО на экономически безопасном уровне.

Активизирована работа по обеспечению ликвидности и сбалансированности бюджета АГО, направленная на повышение поступлений в бюджет АГО, оптимизацию расходной части бюджета АГО, повышение качества управления средствами бюджета АГО.

Ситуация с наполняемостью бюджета АГО имеет проблемы, выражающиеся в ежегодном принятии на федеральном уровне нормативных правовых актов, влияющих на доходную часть местных бюджетов, что негативно сказывается на стабильности и предсказуемости бюджетной политики:

1) оспаривание кадастровой стоимости земель промышленности и населенных пунктов Иркутской области приводит к непрогнозируемым выпадающим доходам бюджета АГО по земельному налогу и арендной плате за земельные участки;

2) отмена с 1 января 2020 года расчета налога на имущество физических лиц, исходя из инвентаризационной стоимости, и переход на налогообложение, исходя из кадастровой стоимости объектов;

3) изменение с 1 января 2020 года порядка зачисления в местные бюджеты доходов от уплаты штрафов, согласно которому уплаченные суммы за административные правонарушения должны поступать в полном объеме в тот бюджет, из которого осуществляется финансовое обеспечение деятельности органа, налагающего штраф;

4) отмена с 1 января 2021 года системы налогообложения в виде единого налога на вмененный доход для отдельных видов деятельности.

В целях минимизации снижения доходной части бюджета в будущем, обеспечения наполняемости бюджета доходами активизирована работа межведомственных рабочих групп по повышению собираемости доходов бюджета и работе с крупнейшими налогоплательщиками.

Учитывая изложенное, основным направлением деятельности администрации АГО во взаимодействии с Федеральной налоговой службой и другими заинтересованными федеральными органами исполнительной власти будет являться обеспечение роста налоговых и неналоговых доходов бюджета, превышающего уровень инфляции.

Долговая политика АГО осуществляется с учетом ограничений, установленных законодательством Российской Федерации.

Муниципальный долг АГО по итогам 2018 года сохранен на экономически безопасном уровне (28,9 % от доходов бюджета АГО без учета безвозмездных поступлений) и на 1 января 2019 составил 751 781,4 тыс. рублей.

Структура муниципального долга по состоянию на 1 января 2019 года представлена кредитами кредитных организаций (100 %).

В 2020-2025 годах АГО продолжит проводить долговую политику, направленную на обеспечение финансовой устойчивости и платежеспособности АГО.

Немаловажное значение для обеспечения финансовой устойчивости бюджетной системы АГО имеет проводимая работа по повышению качества бюджетного планирования и исполнения бюджета.

В соответствии с Федеральным законом от 28.06.2014 № 172-ФЗ «О стратегическом планировании в Российской Федерации» была разработана необходимая нормативная правовая база в сфере стратегического планирования и прогнозирования на территории АГО, в том числе в сфере управления муниципальными финансами.

В 2017 году впервые был утвержден долгосрочный бюджетный прогноз до 2022 года, которым определены прогнозные характеристики бюджета АГО на основе показателей долгосрочного прогноза социально-экономического развития АГО.

Одновременно с долгосрочным прогнозированием совершенствовались порядок и методика планирования бюджетных ассигнований на очередной финансовый год и плановый период, создающие условия для концентрации бюджетных ресурсов в целях их дальнейшего направления на решение приоритетных задач социально-экономического развития АГО.

Работа органов местного самоуправления, получателей бюджетных средств по осуществлению мер, направленных на бюджетную консолидацию в процессе исполнения бюджета, также способствовали повышению эффективности использования бюджетных средств, своевременному перераспределению имеющихся финансовых ресурсов на более приоритетные и первоочередные мероприятия муниципальных программ АГО.

Проводимый с 2016 года мониторинг качества финансового менеджмента главных распорядителей бюджетных средств создал необходимые условия для повышения эффективности деятельности органов местного самоуправления в данном направлении.

Открытость и прозрачность бюджетной системы АГО обеспечивается через поддержку в актуальном состоянии основных сведений о бюджете АГО и его исполнении, в том числе бюджетных данных для всех заинтересованных пользователей в понятной и доступной форме на официальном сайте администрации АГО.

Несмотря на положительные результаты управления муниципальными финансами АГО, работа в данном направлении сохраняет свою актуальность. Для достижения поставленных Президентом Российской Федерации целей социально-экономического развития России на ближайшие шесть лет, необходимо будет обеспечить на территории АГО реализацию национальных проектов в рамках полномочий органов местного самоуправления городского округа, что потребует изыскания значительных финансовых ресурсов бюджета АГО. В связи с этим в условиях имеющихся ограничений по уровню муниципального долга АГО (не более 50 % от объема доходов, за исключением безвозмездных перечислений) необходимо продолжить работу:

1) по обеспечению сбалансированности и устойчивости бюджета АГО;

2) по повышению эффективности бюджетных расходов в АГО, оптимизации и перераспределению имеющихся финансовых ресурсов на приоритетные направления социально-экономического развития АГО.

2.4. Развитие экономики.

Главную роль в экономике АГО играет промышленный комплекс. Основу промышленного профиля составляют предприятия по нефтепереработке и нефтехимии, строительству и производству строительных материалов, транспорту, производству и распределению электроэнергии, газа и воды, атомная промышленность. Сельскохозяйственное производство АГО представлено сельскохозяйственными организациями всех форм собственности, крестьянско-фермерскими хозяйствами и личными подсобными хозяйствами населения, в том числе садово-огородническими и дачными хозяйствами.

Преобладающими видами деятельности, определяющими экономическую структуру АГО, являются виды деятельности, относящиеся к обрабатывающим производствам (94,5 % объема отгруженных товаров промышленного производства, выполненных работ и услуг собственными силами по крупным и средним предприятиям АГО).

В настоящее время от устойчивого экономического роста, экономического потенциала территории АГО, конкурентоспособности экономики зависит финансовое положение предприятий и организаций, количество рабочих мест, качество и уровень жизни населения, рост и своевременность выплаты заработной платы и, как следствие, рост и стабильность доходов местного и регионального бюджетов. Для экономического развития необходимо создание такой среды для бизнеса, в которой вложение инвестиций в производство, в том числе в инновационное производство, будет основным способом получения высоких и стабильно растущих доходов.

Именно обеспечение устойчивого экономического роста на основе инновационного раз-

вития – одна из стратегических задач, определенных Стратегией социально-экономического развития АГО на период 2017-2030 годов, утвержденной решением Думы АГО от 05.07.2016 года № 196-20/01рД.

Основные факторы экономического роста:

1) инвестиционная активность в АГО;
2) развитие малого и среднего предпринимательства;
3) насыщение рынка сельскохозяйственной продукцией местного производства;
4) эффективное обеспечение жителей АГО услугами торговли, общественного питания и бытового обслуживания;
5) активизация туристской деятельности.

2.4.1.Инвестиционная политика.

В числе преимуществ АГО для инвесторов: выгодное географическое положение на пересечении важнейших коммуникаций, высокий производственный потенциал в виде действующих крупных предприятий промышленности и имеющихся свободных промышленных площадок, наличие мощной ресурсной базы, низкая стоимость энергетических ресурсов, возможность подготовки кадров высокой квалификации.

За 2019 год объем инвестиций в основной капитал организаций АГО составил 8,8 млрд. руб., что на 47 % ниже показателя 2018 года (16,6 млрд. руб.). Динамика инвестиций в основной капитал за счет всех источников финансирования за период 2017-2021 годы в действующих ценах приведена в таблице 1.

Таблица 1

Наименование показателя	Ед. изм.	2017 год	2018 год	2019 год	2020 год	2021 год
Объем инвестиций в основной капитал за счет всех источников – всего	млн. руб.	8 783,5	16 547,1	8 821,9	12 256,4	8 685,9

Основной объем инвестируемых средств осуществляется в объекты производственного назначения и за счет собственных источников финансирования, что характеризует низкую инвестиционную активность и ограниченную доступность кредитных ресурсов.

Администрацией АГО ведется работа по сопровождению инвестиционных проектов на территории АГО. Ежегодно проводится инвестиционный совет по рассмотрению проектов с целью принятия решения о значимости проекта и необходимости реализации его на территории АГО.

На территории АГО реализуется не менее 29 инвестиционных проектов общей стоимостью 20 млрд. рублей, из них 16 проектов, поступивших на рассмотрение в администрацию АГО, а 13 инвестиционных проектов реализуются собственными силами предприятий (для сравнения в 2015 г. на территории АГО реализовывалось 22 инвестиционных проекта из них только 3 при поддержке администрации АГО).

В целях привлечения инвестиций в соответствии с инвестиционным стандартом «Агентства стратегических инициатив» разработан и принят ряд важных решений в организационном и правовом плане:

1) порядок организации деятельности инвестиционного уполномоченного в АГО;
2) порядок сопровождения инвестиционных проектов, реализуемых или планируемых к реализации на территории АГО по принципу «одного окна»;
3) положение о Совете по рассмотрению инвестиционных проектов и предложений при администрации АГО и его персональный состав;
4) инвестиционная декларация, определяющая приоритеты развития инвестиционной деятельности на территории АГО, а также декларирующая основные меры муниципальной поддержки инвестиционной деятельности;
5) порядок формирования и ежегодного обновления Плана создания инвестиционных объектов и объектов инфраструктуры на территории АГО.

На территорию АГО привлечены частные инвестиции для решения задач по расширению развлекательных услуг, развитию инфраструктуры отдыха и туризма. Реализован проект «Кругозор», в рамках которого установлено современное колесо обозрения высотой 28 метров в парке имени 10-летия Ангарска.

Большое внимание к проработке вопросов взаимодействия с инвесторами уделяется таким проектам как:

1) обустройство территории Центрального парка культуры и отдыха им. «10-летия г. Ангарска»;
2) строительство спортивного комплекса «СпортХолл»;
3) строительство крытого спортивного комплекса с плавательными бассейнами;
4) строительство диспетчерского пункта для междугородних/пригородных маршрутов в Юго-Западной части города Ангарска;
5) строительство транспортно-логистического центра;
6) строительство контейнерного терминала;
7) создание историко-тематического парка «Ангарский острог»;
8) инфраструктурный проект «Еловское водохранилище»;
9) создание экофермы в с.Одинск.

Постоянно проводится работа по сбору актуальной информации о свободных производственных площадях, непрофильных активах предприятий, земельных участках, сформирован общий «банк земли и имущества». Осуществляются выезды по всем свободным площадкам предприятий, ведется реестр площадок с краткой характеристикой объектов.

Отдельное внимание уделяется работе инвестиционного портала АГО (www.angarsk-invest.ru), который в настоящее время содержит информацию о социально-экономическом развитии АГО, об инвестиционном климате территории, экологической обстановке, туристических возможностях, свободных производственных площадках и земельных участках, а также о мерах муниципальной и государственной поддержки инвестиционной деятельности, схемы взаимодействия с инвестором, обратную связь.

Актуальна проблема создания эффективной системы управления инвестиционной активностью территории как важнейшей составной части действующего инвестиционного процесса. Без эффективной системы управления инвестиционная деятельность носит спонтанный, хаотичный характер, и потому часто с нулевым результатом.

В целях увеличения объема инвестиций в основной капитал, администрации АГО необходимо проводить реализацию мероприятий по улучшению инвестиционного климата, а именно:

1) систематическое участие представителей администрации АГО в тематических международных и российских инвестиционных и экономических форумах, саммитах, выставках и конференциях;
2) проведение индивидуальной работы с инвесторами в режиме «одного окна» на системной основе, с полным сопровождением всего инвестиционного процесса;
3) предоставление информационных инструментов поддержки инвесторов (интернет сайты, социальные сети, СМИ);
4) построение взаимодействия с представителями стран АТР;
5) постоянная актуализация свободных инвестиционных площадок.

2.4.2.Малое и среднее предпринимательство.

Малое и среднее предпринимательство занимает прочное место в структуре экономики АГО и играет существенную роль в социальной жизни населения.

В сфере малого бизнеса заложен потенциал для значительного увеличения количества рабочих мест, расширения налоговой базы и обеспечения выпуска конкурентоспособной продукции.

Развитие данного сегмента оказывает положительное влияние на состояние и темпы роста экономики, на уровень занятости и экономической активности населения АГО.

Малый бизнес АГО – это 16 % численности занятых в экономике АГО, 36 % выручки от продажи товаров, продукции, работ, услуг.

Основные показатели деятельности малых предприятий (таблица 2):

Таблица 2

Наименование индикатора	Ед.изм.	2017 год	2018 год	2019 год	2020 год	2021 год
Число субъектов малого и среднего предпринимательства (включая микропредприятия) – юридических лиц и индивидуальных предпринимателей	единица	8689	8508	8401	7911	7838
Среднесписочная численность работников (без внешних совместителей) малых (включая микро) и средних предприятий – юридических лиц	человек	17572	16886	15585	14899	14550
Среднемесячная начисленная заработная плата работников малых предприятий (с учетом микропредприятий)	рублей	13827,6	16248,4	16323,7	16241,0	20850,5
Выручка от реализации продукции, работ, услуг (в действующих ценах) предприятий малого бизнеса (с учетом микропредприятий)	млн. руб.	59399,3	61656,5	63136,3	61854,6	63648,4

Структура малого предпринимательства по выручке от продажи товаров, работ, услуг включает в себя различные виды экономической деятельности, однако в большей степени малое предпринимательство сконцентрировано в таких областях как оптовая и розничная торговля, строительство, обрабатывающие производства.

Сегодня на территории АГО создана и функционирует инфраструктура поддержки субъектов малого и среднего предпринимательства.

Для оказания финансовой поддержки малому и среднему предпринимательству осуществляют свою деятельность две микрофинансовые организации:

1) Микрокредитная компания «Фонд поддержки малого предпринимательства АГО»;
2) Микрокредитная компания «Фонд микрокредитования Иркутской области».

Фонды оказывают помощь предпринимателям разных сфер деятельности: торговля, производство, сельское хозяйство, бытовые услуги. Преимущество работы данных некоммерческих организаций заключается в предоставлении низких процентных ставок и льготных условий по договорам займа для субъектов малого и среднего предпринимательства АГО.

С 2009 года на территории АГО осуществляет свою деятельность общественный координационный Совет в области развития предпринимательства при администрации АГО. Цель создания данного Совета – обеспечить практическое взаимодействие органов местного самоуправления АГО и представителей предпринимательских кругов, объединить их интересы для выработки предложений по основным направлениям развития малого и среднего предпринимательства на территории АГО.

В рамках реализации полномочий в области развития предпринимательства администрация АГО сотрудничает с Фондом поддержки и развития предпринимательства Центром «Мой бизнес», Уполномоченным по защите прав предпринимателей в Иркутской области.

Анализ факторов, влияющих на развитие предпринимательства, а также опыт реализации предыдущих программ поддержки и развития малого и среднего предпринимательства показывают, что существующие проблемы должны решаться объединенными усилиями, согласованными действиями самих предпринимателей, органов государственной власти, органов местного самоуправления.

Мероприятия Программы направлены на реализацию политики в области поддержки и развития малого и среднего предпринимательства на протяжении всей цепочки их жизненного цикла – от замысла и стадии идеи до устоявшегося бизнеса. Мероприятия охватывают максимально широкий круг потенциальных и действующих предпринимателей и направлены на решение приоритетных задач экономического и социального развития АГО. Кроме того, в соответствии с Указом Президента Российской Федерации от 07.05.2018 № 204 «О национальных целях и стратегических задачах развития Российской Федерации на период до 2024 года» и Указом Президента Российской Федерации от 21.07.2020 № 474 «О национальных целях развития Российской Федерации на период до 2030 года» определены целевые ориентиры государственной политики, в частности, поставлена задача увеличения численности занятых в сфере малого и среднего предпринимательства.

В рамках реализации регионального проекта «Популяризация предпринимательства», обеспечивающего достижение целей национального проекта «Малое и среднее предпринимательство и поддержка индивидуальной предпринимательской инициативы» Программой предусмотрены мероприятия, направленные на:

1) расширение информационной поддержки субъектов малого и среднего предпринимательства, в том числе с применением современных информационных технологий;
2) вовлечение населения в предпринимательскую деятельность и увеличение количества занятого населения;
3) содействие предпринимателям, занятым в сфере малого и среднего бизнеса, в расширении доступа к механизмам финансовой поддержки и актуальной информации о возможностях ее получения;
4) продвижение образа предпринимателя в сети «Интернет», социальных сетях, медиа-проектах и другое.

2.4.3.Сельское хозяйство.

В сельскохозяйственном производстве на территории АГО осуществляют свою деятельность 2 крупных, 6 мелких сельскохозяйственных предприятий, 8 крестьянско-фермерских хозяйств, 3 сельскохозяйственных потребительских кооператива, 1056 личных подсобных хозяйств граждан и 142 садоводческих объединения.

Сельскохозяйственными товаропроизводителями АГО производится 6 основных видов сельхозпродукции, из них 5 видов дополнительно ввозятся на территорию АГО. Объем производства продукции местных сельхозтоваропроизводителей не удовлетворяет потребность АГО в данных видах продукции, что обуславливает ввоз продукции из соседних регионов. Низкие объемы связаны с отсутствием требуемых земельных угодий и экстенсивными методами работы сельскохозяйственных товаропроизводителей при их производстве, а также выбытие из оборота пашни. В связи с низким уровнем доходности предприятия не обеспечивают выполнение полного комплекса агротехнических требований при возделывании сельскохозяйственных культур.

Территория АГО характеризуется ограниченностью земельных ресурсов – по наличию земель сельскохозяйственного назначения АГО занимает предпоследнее место среди районов Иркутской области. На одного жителя приходится земель сельскохозяйственного назначения 0,057 га, в то время как по Сибирскому Федеральному округу 0,68 га, по Иркутской области 0,5 га и пашни соответственно 0,046 га, 0,46 га и 0,12 га.

Финансовая поддержка сельскохозяйственных товаропроизводителей необходима, поскольку данная отрасль народного хозяйства менее доходна, чем все остальные, с огромными колебаниями доходов по годам из-за меняющихся погодных и других условий. В целях планового ведения производства и его наращивании поддержка должна быть гарантированной.

Проблемы государственной поддержки сельского хозяйства становятся все более актуальными для многих стран, включая страны с развитой экономикой. Финансовая поддержка аграрного сектора является одним из наиболее важных направлений экономической деятельности развитых стран, где поддержка сельскохозяйственных товаропроизводителей формируется до 60-80 %.

Вместе с тем государственная поддержка из федерального и областного бюджетов обеспечивает менее 5 % необходимых затрат при проведении полевых сезонных работ.

Для восполнения дефицита оборотных средств на проведение полевых работ из бюджета АГО предусмотрена субсидия на поддержку производства продукции растениеводства. Данный

вид поддержки представляет выплату субсидии на 1 гектар планируемой посевной площади с учетом коэффициента затратности при производстве сельскохозяйственной продукции. Причитающиеся выплаты предоставляются сельхозтоваропроизводителям до начала полевых работ или по факту понесенных затрат на производство. Финансовая поддержка предоставляется на заявленные плановые площади посевов с последующим контролем фактических посевных площадей.

Коллективное садоводство, огородничество – одно из направлений участия населения в сельскохозяйственном производстве. Данная форма коллективного некоммерческого объединения успешно решает многие экономические и социальные проблемы. Наличие садовых и огородных участков у жителей АГО позволяет выращивать и обеспечивать себя экологически чистыми сельхозпродуктами, а излишки продукции продавать на рынках. Оказание поддержки в сфере развития садоводства особенно актуально в АГО, так как проблемы в данной сфере касаются более 20 тысяч садоводов и членов их семей. В настоящее время в садоводческих и огороднических некоммерческих товариществах на территории АГО (далее – СНТ) имеются «заброшенные» участки ввиду отсутствия инженерной инфраструктуры (электроснабжения, водоснабжения, наличия дорог и т.д.). Освоение «заброшенных участков» позволит привлечь граждан к участию в дополнительном производстве продукции сельского хозяйства.

Самой распространенной является проблема обеспечения бесперебойным электроснабжением установленной мощности. Садоводы сталкиваются с перебоями в электроснабжении вследствие ветхости сетей, отсутствием должной эксплуатации и обслуживания, огромными счетами за потери. Одна из острых проблем СНТ – это старые аварийные подстанции, изношенные линии электропередач, нехватка мощности, полное отсутствие электричества в 15 садоводствах.

В соответствии с федеральным законодательством бремя содержания сетей электроснабжения несет собственник, то есть члены садоводства. В настоящее время садоводы оплачивают не только тариф, но и сопутствующие затраты на содержание сетей, их капитальный и текущий ремонт, а также потери энергии, которые зависят от технического состояния электросетевого хозяйства.

По предварительной оценке затраты на реконструкцию сетей электроснабжения СНТ АГО в соответствии с требованиями действующего законодательства составляют более 700 млн. рублей.

Приведение в надлежащее состояние объектов электросетевого хозяйства позволит получать круглогодичное качественное бесперебойное электроснабжение без оплаты потерь, которое в настоящее время является одним из социальных вопросов территории и требует совместного взаимодействия региональных органов и органов местного самоуправления.

Дальнейшее продолжение работы по решению вопросов сохранения набранных темпов финансово-экономического развития сельскохозяйственного производства, ускорению решения вопросов социально-инженерного обустройства СНТ возможно при консолидации мер государственной организационной и финансовой поддержки муниципальной, областной и федеральной программ развития.

2.4.4.Потребительский рынок.

Одним из показателей социально-экономического развития территории является состояние потребительского рынка, который включает в себя сферу торговли, общественного питания и бытового обслуживания.

Структура розничной торговли АГО представлена следующими форматами: магазины «шаговой доступности», дискаунтеры, супермаркеты и гипермаркеты, специализированные магазины по продаже продовольственных и непродовольственных товаров.

В розничную сеть предприятий торговли АГО по состоянию на 01.01.2022 входит 1397 предприятий, торговая площадь которых составляет 258 895 м².

Минимальный норматив обеспеченности торговыми площадями стационарных торговых объектов (в расчете на 1000 человек) – 494 м², фактическая обеспеченность населения площадью торговых объектов – 1037,9 м².

В 2021 году сеть торговых объектов местных сельхоз- и товаропроизводителей, обеспечивающих население собственной продукцией, насчитывает 276 объектов, в том числе, 74 магазина, 96 нестационарных торговых объекта, 106 отделов.

Особую роль в обеспечении населения АГО продукцией местного производства, особенно сельскохозяйственной, играют ярмарки.

Ключевым отличием ярмарок от иных торговых форматов (кроме розничных рынков) является наличие на одной ярмарочной площадке множества самостоятельных мелких хозяйствующих субъектов и граждан, являющихся собственниками товара, которые реализуют однородные группы товаров, конкурируя друг с другом. На ярмарках, особенно в части сельскохозяйственной продукции, товар, как правило, реализуется без упаковки, вразвес. Это снижает себестоимость товара, уменьшает затраты производителя, но так же позволяет не использовать различные средства и консерванты для увеличения срока реализации продукции и довести продукты до покупателя максимально свежими.

На территории АГО предусмотрено 32 площадки для проведения ярмарок: 26 ярмарочных площадок для проведения сезонных ярмарок (623 места), в том числе 24 продовольственные ярмарки (сельскохозяйственная продукция, продукция лесоводства); 1 ярмарка с реализацией непродовольственной группы товаров (запчасти к автомобилям); 1 смешанная ярмарка (продовольственная и непродовольственная группа товаров); 6 площадок для организации и проведения ярмарок «Выходного дня».

435 предприятий общественного питания на 26000 посадочных мест осуществляют свою деятельность на территории АГО, в том числе: 16 ресторанов, 129 кафе, 38 баров, 23 столовых, кроме того, 144 предприятия общественного питания типа – закусочная, кафетерий, магазин кулинарии, буфет, предприятие быстрого обслуживания.

Обеспеченность населения АГО предприятиями общественного питания в 2021 году составила 110 посадочных мест на 1000 жителей, общедоступными предприятиями – 54 посадочных места при нормативе обеспеченности 40 посадочных мест на 1000 жителей.

По состоянию на 01.01.2022 оказание бытовых услуг населению в АГО осуществляло 1083 предприятия.

Основная доля рынка бытовых услуг в АГО представлена следующими направлениями:

1) парикмахерские услуги – 29 %;
2) услуги по ремонту и пошиву одежды – 8 %;
3) услуги по ремонту и пошиву обуви – 8 %;
4) услуги по ремонту бытовой техники и радиоэлектронной аппаратуры – 8 %;
5) услуги по ремонту и техническому обслуживанию автотранспорта – 7 %;
6) услуги по ремонту и строительству жилья и построек – 6 %;
7) прочие услуги – 34 %.

Все платные бытовые услуги населению в АГО оказывают субъекты малого и среднего предпринимательства, в полной мере удовлетворяют потребности населения АГО.

Основная цель предприятий бытового обслуживания - обеспечение потребителей качественными и доступными по цене бытовыми услугами. Важными критериями оценки эффективности работы отрасли являются качество предоставляемых бытовых услуг и культура обслуживания населения. Повышение качества обслуживания населения позволяет формировать конкурентный рынок бытовых услуг, участники которого - субъекты предприятия различных форм собственности, в том числе и «самозанятые» граждане.

Эффективное обеспечение жителей АГО услугами торговли, общественного питания и бытового обслуживания – одна из тактических задач, определенных Стратегией социально-экономического развития АГО на период 2017-2030 годов, утвержденной решением Думы АГО от 05.07.2016 № 196-20/01рД.

2.4.5.Туристско-рекреационный потенциал.

Туризм в настоящее время является одним из динамично развивающихся секторов экономики.

Развитие туризма оказывает стимулирующее действие и на другие секторы экономики (в том числе транспорт, связь, торговлю, организацию развлечений), способствует созданию значительного количества рабочих мест, увеличению налогооблагаемой базы и поступлений средств от налогов в местный бюджет.

Наличие объектов туристской инфраструктуры, а также большое разнообразие природных и историко-культурных ресурсов туризма, налаженные инфраструктурные и транспортные связи с территориями, прилегающими к озеру Байкал, инвестиционные вложения в инфраструктуру туризма, формируют условия для развития туристского рынка на территории АГО. Все это ставит туристскую сферу деятельности в один ряд с другими приоритетными направлениями развития экономики.

В настоящее время на территории АГО действуют 18 коллективных средств размещения (гостиниц, хостелов, баз отдыха и т.п.) с общим номерным фондом 897 номеров.

С учетом географических, климатических, исторических и культурных факторов наиболее целесообразно развивать в АГО следующие виды туризма:

1) культурно-познавательный – ознакомление с природными, историко-культурными достопримечательностями, музеями, театрами, общественным строем, жизнью и традициями народов. На территории действует автобусный тур-маршрут «Знай и люби свой город», представлена экспозиция Музея Победы «История Великой отечественной войны» и т.д.;

2) событийный туризм – вид туризма, сочетающий в себе традиционный отдых и участие в зрелищных мероприятиях. Главная особенность событийного туризма – множество ярких неповторимых моментов. Направление событийного туризма, развиваемого в АГО, включает в себя организацию и проведение различных мероприятий (праздников, ярмарок, фестивалей и др.), собирающих большое количество участников и посетителей. На территории АГО ежегодно проводятся: Международный фестиваль деревянной скульптуры «Лукоморье на Байкале», Выставка мастеров прикладного и художественного творчества «Ангарский Арбат», серия спортивных мероприятий «Марафоны БАМ», мотокросс, Фестиваль красок, День города, Масленица, Марш-парад дедов Морозов и Снегурочек, «Навруз», «Ночь в музее» и т.д. Расширение мероприятий событийного туризма – основной резерв увеличения турпотока;

3) спортивный туризм. Спортивный туризм с активными формами отдыха является одним из наиболее доступных и здоровых круглогодичных видов досуга. Одним из мест активного отдыха и занятий спортом, как в зимнее, так и в летнее время является модернизированный лыжно-биатлонный комплекс «Ангарский», который имеет единственную в Иркутской области лыжероллерную освещенную трассу длиной 2,5 км, созданы условия для тренировок и проведения соревнований по летнему биатлону. Ежегодно проходят соревнования по лыжным гонкам «Ангарский марафон» мультиспортивной серии Сибири «Марафоны БАМ» (победитель Национальной премии в области событийного туризма в номинации «Лучшее туристическое событие в области спорта»). Лыжно-биатлонный комплекс «Ангарский» является уникальным местом для создания современной базы Иркутской области для развития биатлона и лыжных гонок;

4) промышленный туризм – туристические экскурсии на действующие предприятия на территории округа (путешествие на фабрику мороженого «Ангария», экскурсия на завод по производству снековой продукции «От Фенечки»и другие).

В рамках содействия туристской деятельности и формирования представления об округе как о территории, благоприятной для туризма, проведены мероприятия по сбору и систематизации информации об объемах предоставляемых туристских услуг, о величине туристского потока, о наличии и степени использования рекреационных ресурсов (объектов, маршрутов). Изготовлены презентационные материалы – современные буклеты, туристские карты и путеводители. Создан туристический портал АГО (www.ангарсктуризм.рф), который содержит календарь событий, а также информацию о туристском потенциале округа, экскурсионных маршрутах, достопримечательностях, местах отдыха, городских мероприятиях.

Развитие туризма в АГО позволит не только сохранить имеющийся богатый культурный и исторический потенциал, но и использовать его в будущем как источник пополнения бюджета АГО. Для этого необходимо формирование туризма как полноценной индустрии гостеприимства, позволяющей дать толчок развитию и других важнейших отраслей хозяйства.

В реализации подпрограммы «Развитие экономики АГО» на 2020-2025 годы предусматривается межведомственное взаимодействия с Управлением образования администрации АГО, Управлением по культуре и молодежной политике администрации АГО, Управлением по физической культуре и спорту администрации АГО и подведомственными учреждениями культуры, отделом по информационной политике администрации АГО, Межрайонной инспекцией Федеральной налоговой службы России № 21 по Иркутской области, Территориальным органом Федеральной службы государственной статистики по Иркутской области, Министерством экономического развития Иркутской области, Управлением Пенсионного фонда Российской Федерации в Ангарском муниципальном образовании Иркутской области, Филиалом № 8 Государственного учреждения Иркутского регионального отделения Фонда социального страхования РФ, Иркутским отделением Русского географического общества, ОГКУ «Центр занятости населения города Ангарска».

2.5. Осуществление переданных отдельных государственных полномочий.

2.5.1.Осуществление отдельных областных государственных полномочий в сфере труда.

Деятельность администрации АГО скоординирована с основными направлениями государственной политики в области охраны труда, направленной на улучшение условий труда, сохранение жизни и здоровья работников. Информация по охране труда освещается в СМИ, на интернет-сайте АГО. Оказывается методическая, консультационная и практическая помощь организациям АГО в улучшении организации работы по охране труда.

Координирующую роль по принятию мер по улучшению состояния условий и охраны труда в организациях осуществляет Межведомственная комиссия по охране труда АГО. Ежеквартально проводятся заседания, на которых рассматриваются вопросы в соответствии с утвержденным планом работы.

В целом система управления охраной труда в АГО успешно функционирует и позволяет добиваться главного – сохранения жизни и здоровья работников в процессе трудовой деятельности.

2.5.2.Осуществление отдельных областных государственных полномочий по хранению, комплектованию, учету и использованию архивных документов, относящихся к государственной собственности Иркутской области.

Место архивов в современном мире определяется той ролью, которую играет в нем документ как оперативный регулятор различных сфер деятельности человека, общества и государства. Востребованность в ретроспективной документной информации для решения задач социально-экономического развития государственного и муниципального управления делает архив надежным, адресным, оперативным информационным звеном управленческой деятельности человека, общества и государства. Аутентичность хранящихся в архиве документов, их неприкосновенность означают, что они носят доказательный характер. Выполняя социально-правовые запросы граждан, архив обеспечивает функционирование системы социальной защиты населения. Организуя использование информации в научно-исследовательских целях, архив имеет признаки научной организации. Популяризируя историю страны в целом и родного края в частности, архив выступает в качестве культурно-просветительского учреждения. Архивные документы олицетворяют историю, подтверждают права граждан и государства, поддерживают принципы демократии, в том числе право граждан иметь необходимую информацию о деятельности органов власти всех уровней. Обеспечивая вечное хранение и использование архивных документов, архивы выполняют важные функции по сохранению документальной памяти государства и общества, пополнению информационных ресурсов и предоставлению государственных и муниципальных услуг населению АГО.

2.5.3.Осуществление отдельных областных государственных полномочий по организации мероприятий при осуществлении деятельности по обращению с собаками и кошками без владельцев.

Количество собак и кошек без владельцев является одной из основных проблем благоустройства и безопасности населения на территории АГО. Точных данных о численности бездомных животных нет. Зарегистрировано немало случаев неспровоцированной агрессии, нападения безнадзорных собак на людей, ДТП с участием безнадзорных животных. Опасность для людей безнадзорные животные представляют как возможные источники заражения как для людей, так и для домашних животных. Наиболее рационален комплексный подход к решению этой проблемы – отлов безнадзорных животных, проведение комплексных ветеринарных процедур по лечению, вакцинации, карантинных мероприятий и принятии решения об умерщвлении животного при наличии медицинских показаний, передержка животных, стерилизация

и выпуск части здоровых стерилизованных животных в прежние места обитания. В период передержки часть животных может быть передана на содержание физическим и юридическим лицам. В результате реализации данного комплексного подхода получится стойкое снижение численности безнадзорных животных на территории АГО за счет регулирования численности животных, способных к репродукции.

2.6. Эффективное управление.

Администрация АГО является исполнительно-распорядительным органом местного самоуправления АГО, наделенным полномочиями по решению вопросов местного значения и полномочиями для осуществления отдельных государственных полномочий, переданных органам местного самоуправления АГО федеральными законами и законами Иркутской области (далее – отдельные государственные полномочия).

Руководство администрацией АГО осуществляет мэр АГО на принципах единоначалия.

Для решения вопросов местного значения и исполнения отдельных государственных полномочий необходимо организационное, материально-техническое, информационное и финансовое обеспечение.

2.6.1. Муниципальная информационная среда.

Повышение информационной открытости деятельности органов местного самоуправления АГО предусмотрено Федеральными законами от 09.02.2009 № 8-ФЗ «Об обеспечении доступа к информации о деятельности государственных органов и органов местного самоуправления», от 06.10.2003 № 131-ФЗ «Об общих принципах организации местного самоуправления в Российской Федерации», Законом Российской Федерации от 27.12.1991 № 2124-1 «О средствах массовой информации».

Основными принципами обеспечения информационной открытости органов местного самоуправления АГО являются доступность информации, свобода поиска, получения, передачи и распространения информации, ее объективность.

Своевременное и достоверное информирование населения о деятельности органов местного самоуправления АГО, обеспечение их информационной открытости способствуют повышению уровня доверия населения к власти, позволяет снять на территории АГО социальное напряжение в условиях экономического кризиса, стабилизировать ситуацию.

На сегодняшний день одними из приоритетных задач социально-экономического развития АГО являются улучшение взаимодействия населения с органами местной власти, установление обратной связи с населением. Немаловажная роль в реализации этих задач отводится средствам массовой информации (далее – СМИ).

Формирование эффективной информационной политики в части мероприятий по информационному освещению деятельности органов местного самоуправления АГО в средствах массовой информации возможно в рамках реализации ряда мероприятий.

Прежде всего, достоверное информирование населения о деятельности органов местного самоуправления АГО в средствах массовой информации будет осуществляться за счет взаимодействия со СМИ на основе партнерства как на возмездной, так и безвозмездной основе. Запланировано заключение муниципальных контрактов на информационное освещение деятельности администрации АГО в печатных СМИ, в эфире телевизионных каналов и радиостанций, в том числе местных, региональных и федеральных, интернет-изданиях, печатных изданиях.

Современные тенденции развития медиарынка характеризуются повышением интереса к интернет-СМИ. Это необходимо учитывать при формировании информационной политики – акценты при развитии партнерства будут смещены в сторону сети Интернет. Особая ставка на развитие и продвижение web-портала АГО и аккаунтов в социальных сетях. При этом должно быть сохранено партнерство с традиционными средствами массовой информации.

Необходимо расширение форматов распространения объективной информации о деятельности органов местного самоуправления АГО, в том числе проведение прямых линий в печатных СМИ и эфирах телекомпаний, актуальных интервью, выпуск тематических программ, специальных репортажей и т.д.

При этом одной из ключевых задач является формирование позитивного мнения жителей АГО в отношении общественно-политических и экономических решений, принимаемых администрацией АГО.

Успех проводимых реформ и начинаний напрямую зависит от своевременных разъяснений действий органов местного самоуправления АГО. При этом ведущая роль по формированию общественного мнения по отношению к мероприятиям отводится именно работе СМИ. Эффективность этой работы как раз и достигается за счет реализации мероприятий по информационному освещению деятельности органов местного самоуправления АГО в СМИ.

В приоритете развитие муниципального СМИ. В настоящее время для осуществления полномочий администрацией АГО учреждена газета «Ангарские ведомости», для издания указанной газеты создано МАУ «Редакция газеты «Ангарские ведомости». В рамках данного мероприятия запланировано издание муниципальной газеты.

Своевременному информированию населения способствует также и создание на базе МАУ «Редакция газеты «Ангарские ведомости» пресс-центра, как открытой площадки для партнерского взаимодействия со СМИ.

2.6.2. Развитие информационно-коммуникационных технологий для совершенствования работы администрации АГО.

На сегодняшний день в Российской Федерации развитие информационно-коммуникационных технологий признано одним из приоритетных направлений модернизации экономики страны. За последние годы разработан, и принят ряд нормативных правовых актов, которые отражают необходимость развития информационно-коммуникационных технологий как в рамках государства в целом, так и в каждом муниципальном образовании Российской Федерации. Основными целями государственной политики в области развития информационно-коммуникационных технологий являются создание и развитие информационного общества, повышение качества жизни граждан, развитие экономической, социально-политической, культурной сфер жизни общества, совершенствование системы государственного и муниципального управления.

В настоящее время созданы необходимые технологические и организационные предпосылки для совершенствования работы администрации АГО на основе широкомасштабного использования информационно-коммуникационных технологий (далее – ИКТ).

Создана единая компьютерная сеть администрации АГО. 99 % пользователей единой компьютерной сети администрации АГО обеспечены доступом в сеть Интернет и электронной почтой. Всем пользователям предоставлен доступ к информационным ресурсам сети.

Создан и устойчиво функционирует официальный сайт АГО, на котором размещена и постоянно пополняется информация о деятельности органов местного самоуправления АГО, о важнейших событиях и проводимых в АГО мероприятиях.

На балансе администрации АГО совместно с отраслевыми органами находится 550 действующих единиц вычислительной техники, а также более 400 единиц копировальной и орг. техники. Вычислительная техника с печатающими устройствами требует своевременной профилактики и заправки расходными материалами.

Программно-целевой метод формирования бюджета позволит:

1) обеспечить концентрацию средств, выделяемых из бюджета АГО, для решения задач в области развития и использования информационных технологий;

2) проводить единую техническую политику при решении задач в области развития и использования информационных технологий в целях совершенствования деятельности по управлению муниципальным образованием АГО;

3) обеспечить эффективное взаимодействие в области развития и использования информационных технологий.

2.6.3. Поощрительные выплаты многодетным семьям, награжденным почетным знаком «Родительская доблесть», гражданам, награжденным Почетной грамотой мэра АГО, гражданам, награжденным Почетным знаком «За заслуги перед Ангарским городским округом».

В целях признания заслуг граждан за деятельность, способствующую развитию АГО, повышению его авторитета и престижа, и дальнейшего совершенствования порядка награждения и поощрения граждан АГО, руководствуясь Федеральным законом от 06.10.2003 № 131-ФЗ «Об общих принципах организации местного самоуправления в Российской Федерации», Уставом АГО, Дума АГО утвердила Положение от 30.09.2015 № 89-07/01рД «О наградах и поощрениях АГО и отмене некоторых муниципальных правовых актов», в соответствии с которым:

4) почетным знаком «Родительская доблесть» награждаются родители (усыновители), проживающие на территории АГО не менее семи лет, состоящие в браке, заключенном в органах записи актов гражданского состояния, либо в случае неполной семьи, один из родителей (усыновителей), которые воспитывают или воспитали пятерых и более детей. Награждаемые родители (усыновители) и их дети должны образовывать социально ответственную семью, сохраняющую семейные ценности: любовь, верность, ответственность, многодетность и обеспечивающую достойное воспитание, развитие и образование детей. Почетный знак вручается каждому из родителей (усыновителей);

5) почетной грамотой мэра АГО могут награждаться жители, коллективы организаций за заслуги в содействии проведению социально-экономической политики и личный вклад в социально-экономическое развитие АГО, профессиональные успехи, многолетний добросовестный труд, активную общественную деятельность на благо АГО, личное мужество, самоотверженность и отвагу, проявленные при предотвращении аварии, тушении пожара, пресечении противоправных действий, спасении жизни людей;

6) Почетным знаком «За заслуги перед Ангарским городским округом» награждаются жители АГО за вклад в социально-экономическое развитие АГО, за заслуги, связанные с развитием местного самоуправления АГО, за достижения в сфере развития экономики, производства, науки, техники, муниципального хозяйства, культуры, искусства, воспитания и образования, здравоохранения, физической культуры и спорта, охраны окружающей среды и обеспечения экологической безопасности, законности, правопорядка и общественной безопасности, благотворительной и иной деятельности во благо АГО и его населения, за проявленное личное мужество и героизм при спасении людей, материальных ценностей во время ликвидации последствий чрезвычайных ситуаций, в борьбе с преступностью, а также при исполнении воинского, служебного, общественного долга в условиях, связанных с риском для жизни.

В процессе реализации муниципальной программы межведомственное взаимодействие осуществляется с органами, участвующими в процессе, а именно: отдел по информационной политике администрации АГО; отдел охраны труда управления по общественной безопасности администрации АГО; административная комиссия, осуществляющая деятельность на территории муниципального образования «Ангарский городской округ»; архивный отдел администрации АГО; отдел экологии и лесного контроля управления по общественной безопасности администрации АГО; отдел по обеспечению деятельности комиссии по делам несовершеннолетних и защите их прав в муниципальном образовании «Ангарский городской округ» администрации АГО (далее – КДН); отдел делопроизводства и работы с обращениями граждан администрации АГО; управление информационных технологий администрации АГО; отдел учета и отчетности администрации АГО; комитет по правовой и кадровой политике администрации АГО; управление по общественной безопасности администрации АГО; МАУ «Редакция газеты «Ангарские ведомости».

3. ЦЕЛЬ И ЗАДАЧИ, ЦЕЛЕВЫЕ ПОКАЗАТЕЛИ, СРОКИ РЕАЛИЗАЦИИ ПРОГРАММЫ

3.1. Цель Программы – обеспечение устойчивого экономического роста и эффективного управления.

3.2. Для достижения поставленной цели необходимо решить следующие задачи:

1) повышение эффективности территориального планирования и градостроительного зонирования на территории АГО;

2) повышение качества управления муниципальным имуществом и земельными участками, находящимися в муниципальной собственности АГО;

3) обеспечение сбалансированности и устойчивости бюджета АГО;

4) обеспечение устойчивого экономического роста на основе инновационного развития;

5) обеспечение реализации переданных отдельных государственных полномочий в соответствии с нормативными актами Иркутской области;

6) повышение эффективности деятельности администрации АГО.

3.3. Целевыми показателями Программы являются:

1) количество разработанной документации градостроительного планирования и архитектурно-художественной документации на территории АГО;

2) доля площади земельных участков, являющихся объектами налогообложения земельным налогом, в общей площади территории АГО;

3) уровень муниципального долга;

4) объем инвестиций в основной капитал (за исключением бюджетных средств) в расчете на 1 жителя – рассчитывается на основе данных Территориального органа Федеральной службы государственной статистики по Иркутской области по объему инвестиций за минусом инвестиций за счет средств бюджетов всех уровней. В расчете на 1 жителя исходя из среднегодовой численности населения;

5) доля использованных бюджетных средств на обеспечение реализации переданных отдельных государственных полномочий от объема доведенных лимитов бюджетных обязательств на эти цели;

6) место в рейтинге муниципальных образований Иркутской области по итогам оценки эффективности деятельности органов местного самоуправления – рассчитывается в соответствии с Положением о проведении оценки эффективности деятельности органов местного самоуправления муниципальных, городских округов и муниципальных районов Иркутской области, утвержденным указом Губернатора Иркутской области от 04.08.2011 № 200-уг (значение данного целевого показателя указывается за год, предшествующий отчетному, так как результаты рейтинга муниципальных образований Иркутской области по итогам оценки эффективности деятельности органов местного самоуправления формируются в июне года, следующего за отчетным).

3.4. Программа рассчитана на реализацию в один этап 2020-2025 годы.

3.5. Условиями досрочного прекращения реализации Программы являются:

1) досрочное решение задач и достижение ожидаемых конечных результатов реализации Программы;

2) изменение законодательства (как на федеральном, так и на региональном уровне);

3) отсутствие финансирования программных мероприятий;

4) признание Программы неэффективной по итогам оценки эффективности Программы в соответствии с Порядком проведения оценки эффективности реализации муниципальных программ Ангарского городского округа, утвержденным постановлением администрации Ангарского городского округа от 20.06.2016 № 1458-па.

3.6. Цель, задачи, целевые показатели Программы представлены в приложении № 1 к Программе.

3.7. Методика расчета целевых показателей Программы приведена в приложении № 5 к Программе.

4. ОБОСНОВАНИЕ ВЫДЕЛЕНИЯ ПОДПРОГРАММ

Для достижения заявленной цели путем решения поставленных задач в рамках Программы предусмотрена реализация шести подпрограмм. Каждая из подпрограмм состоит из основных мероприятий, в подпрограммах предусмотрены цели и задачи, характеризующие весь диапазон заданных приоритетных направлений по совершенствованию механизмов управления экономическим развитием территории АГО на 2020-2025 годы, которые в максимальной степени будут способствовать достижению поставленной цели и ожидаемых конечных результатов реализации Программы. Подпрограммы выделены в соответствии с направлениями деятельности соисполнителей Программы (Таблица 3).

Таблица 3

Перечень подпрограмм Программы

№ п/п	Наименование подпрограммы	Соисполнитель Программы	Цель подпрограммы	Задача подпрограммы
1.	«Градостроительная политика АГО» на 2020-2025 годы	УАиГ	Повышение эффективности территориального планирования и градостроительного зонирования на территории АГО	1. Обеспечение комплексного градостроительного планирования и архитектурно-художественного проектирования территории АГО. 2. Обеспечение реализации основных направлений муниципальной политики в сфере архитектуры и градостроительства
2.	«Эффективное управление и распоряжение земельными ресурсами и муниципальным имуществом АГО» на 2020-2025 годы	КУМИ	Повышение качества управления муниципальным имуществом и земельными участками, находящимися в муниципальной собственности АГО	1. Обеспечение условий для эффективного управления и распоряжения земельными ресурсами и муниципальным имуществом АГО. 2. Обеспечение реализации основных направлений муниципальной политики в сфере управления земельными ресурсами и муниципальным имуществом АГО
3.	«Управление муниципальными финансами АГО» на 2020-2025 годы	КЭФ	Обеспечение сбалансированности и устойчивости бюджета АГО	1. Обеспечение эффективного управления муниципальными финансами, организация бюджетного процесса АГО в рамках полномочий КЭФ администрации АГО
4.	«Развитие экономики АГО» на 2020-2025 годы	отдел СтРаТ	Обеспечение устойчивого экономического роста на основе инновационного развития	1. Стимулирование инвестиционной активности в АГО. 2. Содействие развитию малого и среднего предпринимательства. 3. Насыщение рынка сельскохозяйственной продукцией местного производства. 4. Эффективное обеспечение жителей АГО услугами торговли, общественного питания и бытового обслуживания. 5. Активизация туристской деятельности
5.	«Осуществление переданных отдельных государственных полномочий» на 2020-2025 годы	администрация АГО	Обеспечение реализации переданных отдельных государственных полномочий в соответствии с нормативными актами Иркутской области	1. Реализация переданных отдельных государственных полномочий
6.	Эффективное управление АГО» на 2020-2025 годы	администрация АГО	Повышение эффективности деятельности администрации АГО	1. Обеспечение информационной открытости деятельности органов местного самоуправления АГО. 2. Обеспечение своевременного выполнения мероприятий по обеспечению условий для осуществления деятельности мэра АГО. 3. Обеспечение своевременного выполнения функций администрации АГО. 4. Совершенствование информационного, технического обеспечения отраслевых (функциональных) органов администрации АГО для выполнения ими своих полномочий. 5. Формирование положительного имиджа и престижа АГО

5. ПРОГНОЗ СВОДНЫХ ПОКАЗАТЕЛЕЙ МУНИЦИПАЛЬНЫХ ЗАДАНИЙ НА ОКАЗАНИЕ МУНИЦИПАЛЬНЫХ УСЛУГ (ВЫПОЛНЕНИЕ РАБОТ) МУНИЦИПАЛЬНЫМИ УЧРЕЖДЕНИЯМИ АГО

Прогноз сводных показателей муниципальных заданий на оказание муниципальных услуг (выполнение работ) муниципальными учреждениями АГО, подведомственными администрации АГО, в рамках Программы приводится в приложении № 2 к Программе.

6. ОБЪЕМ И ИСТОЧНИКИ ФИНАНСИРОВАНИЯ ПРОГРАММЫ

6.1. Общий объем финансирования Программы составит 2 941 526,6 тыс. руб., в том числе:
2020 год – 489 371,2 тыс. руб.;
2021 год – 478 100,5 тыс. руб.;
2022 год – 501 828,4 тыс. руб.;
2023 год – 496 861,5 тыс. руб.;
2024 год – 504 806,5 тыс. руб.;
2025 год – 470 558,5 тыс. руб.

6.2. Объем и источники финансирования Программы приведены в приложении № 3 к настоящей Программе.

7. ОЖИДАЕМЫЕ КОНЕЧНЫЕ РЕЗУЛЬТАТЫ РЕАЛИЗАЦИИ ПРОГРАММЫ

7.1. Для оценки достижения цели Программы предусмотрен ожидаемый конечный результат ее реализации:

7.1.1. Разработка и утверждение документации градостроительного планирования и архитектурно-художественной документации в количестве 22 ед. для перспективного развития территории АГО.

7.1.2. Увеличение доли площади земельных участков, являющихся объектами налогообложения земельным налогом, в общей площади территории муниципального образования с 81,66 % в 2019 году до 86,64 % к 2025 году.

7.1.3. Обеспечение высокого качества управления муниципальными финансами АГО.

7.1.4. Рост объема инвестиций в основной капитал (за исключением бюджетных средств) в расчете на 1 жителя с 34,0 тыс. рублей в 2019 году до 44,5 тыс. рублей в 2025 году.

7.1.5. Исполнение переданных отдельных областных государственных полномочий в полном объеме.

7.1.6. Лидирующие позиции в рейтинге муниципальных образований Иркутской области по итогам оценки эффективности деятельности органов местного самоуправления.

8. АНАЛИЗ РИСКОВ РЕАЛИЗАЦИИ ПРОГРАММЫ И ОПИСАНИЕ МЕР УПРАВЛЕНИЯ РИСКАМИ РЕАЛИЗАЦИИ ПРОГРАММЫ

8.1. Реализация Программы связана с различными рисками, как обусловленными внутренними факторами и зависящими от ответственного исполнителя Программы (организационные риски), так и относящимися к внешним факторам (риски изменения законодательства, экономические риски и риски финансового обеспечения). Комплексная оценка рисков, возникающих при реализации мероприятий Программы, приведена в таблице 4:

Таблица 4

№ п/п	Описание рисков	Меры по снижению рисков
1.	Риски изменения законодательства	
1.1.	Изменения федерального и регионального законодательства в сфере реализации Программы	Осуществление мониторинга изменения федерального и регионального законодательства с оценкой возможных последствий. Актуализация нормативно-правовых актов АГО в сфере реализации Программы
2.	Экономические риски	
2.1.	Влияние общей экономической ситуации в Российской Федерации, которая оказывает влияние на развитие экономики АГО, от чего могут быть, в том числе недостижимы (достижимы не в полном объеме) целевые показатели (индикаторы) и ожидаемые конечные результаты реализации Программы	Осуществление мониторинга экономической ситуации в АГО для последующей оценки возможных последствий при реализации Программы. Своевременная актуализация Программы
3.	Финансовые риски	
3.1.	Риск недостаточной обеспеченности финансовыми ресурсами мероприятий Программы	Мониторинг и оценка эффективности программных мероприятий с целью возможного перераспределения средств внутри Программы
4.	Организационные риски	
4.1.	Несвоевременное принятие управленческих решений в сфере реализации Программы	Оперативное реагирование на выявленные недостатки в процедурах управления, контроля и кадрового обеспечения реализации Программы

8.2. При реализации Программы осуществляются меры, направленные на предотвращение возникновения рисков и повышение уровня гарантированности достижения предусмотренного в ней ожидаемого конечного результата ее реализации. Помимо мер по снижению рисков, указанных в таблице 4, дополнительной мерой по снижению рисков является контроль при реализации каждого конкретного мероприятия. Меры по минимизации остальных возможных рисков, связанных со спецификой цели и задач Программы, будут приниматься в ходе оперативного управления реализацией Программы.

8.3. Контроль реализации Программы осуществляется в соответствии с Порядком принятия решений о разработке муниципальных программ АГО и их формирования и реализации, утвержденным постановлением администрации АГО от 05.08.2015 № 677-па (с учетом изменений).

8.4. Условиями досрочного прекращения реализации Программы являются:

1) досрочное решение задач и достижение ожидаемых конечных результатов реализации Программы;

2) изменение законодательства (как на федеральном, так и на региональном уровне);

3) отсутствие финансирования программных мероприятий;

4) признание Программы неэффективной по итогам оценки эффективности Программы в соответствии с Порядком проведения оценки эффективности реализации муниципальных программ АГО, утвержденным постановлением администрации АГО от 20.06.2015 № 1458-па.

Сроки реализации цели и задач Программы совпадают со сроком реализации Программы.

9. ПОДПРОГРАММА «ГРАДОСТОИТЕЛЬНАЯ ПОЛИТИКА АГО» НА 2020-2025 ГОДЫ (далее – Подпрограмма 1)

9.1. ПАСПОРТ ПОДПРОГРАММЫ 1

Наименование Программы	«Экономическое развитие и эффективное управление» на 2020-2025 годы
Наименование Подпрограммы 1	«Градостроительная политика АГО» на 2020-2025 годы
Соисполнители Подпрограммы 1	УАиГ
Участники	УАиГ
Цель Подпрограммы 1	Повышение эффективности территориального планирования и градостроительного зонирования на территории АГО
Задачи Подпрограммы 1	1. Обеспечение комплексного градостроительного планирования и архитектурно-художественного проектирования территории АГО. 2. Обеспечение реализации основных направлений муниципальной политики в сфере архитектуры и градостроительства.
Целевые показатели (индикаторы) Подпрограммы 1	1. Количество разработанной документации градостроительного планирования и архитектурно-художественной документации на территории АГО. 2. Доля использованных бюджетных средств на обеспечение реализации Подпрограммы от объема доведенных лимитов бюджетных обязательств на эти цели.
Сроки реализации Подпрограммы 1	2020-2025 годы
Перечень основных мероприятий Подпрограммы 1	1. Разработка документов градостроительного планирования и архитектурно-художественной документации на территории АГО. 2. Обеспечение реализации Подпрограммы и функционирование УАиГ администрации АГО.
Объем и источники финансирования Подпрограммы 1	Общий объем финансирования Подпрограммы 1 составляет 220 054,4 тыс. руб., в том числе: 1. По годам реализации: 2020 – 29 747,2 тыс. руб.; 2021 – 28 043,9 тыс. руб.; 2022 – 35 332,4 тыс. руб.; 2023 – 42 360,3 тыс. руб.; 2024 – 42 174,0 тыс. руб.; 2025 – 42 396,6 тыс. руб. 2. По источникам финансирования: за счет бюджета АГО – 194 978,5 тыс. руб.; за счет бюджета Иркутской области – 25 075,9 тыс. руб.

Ожидаемый конечный результат реализации Подпрограммы 1	1. Разработка и утверждение документации градостроительного планирования и архитектурно-художественной документации в количестве 22 единиц для перспективного развития территории АГО. 2. Доля использованных бюджетных средств УАиГ от объема доведенных лимитов бюджетных обязательств в размере 98 %.

9.2. ЦЕЛЬ И ЗАДАЧИ ПОДПРОГРАММЫ 1, ЦЕЛЕВЫЕ ПОКАЗАТЕЛИ ПОДПРОГРАММЫ 1, СРОКИ РЕАЛИЗАЦИИ

Цель, задачи, целевые показатели и сроки реализации Подпрограммы 1 приведены в приложении № 1 к настоящей Программе.

9.3. ОСНОВНЫЕ МЕРОПРИЯТИЯ ПОДПРОГРАММЫ 1

9.3.1. Основные мероприятия:

1) Разработка документов градостроительного планирования и архитектурно-художественной документации на территории АГО;

2) Обеспечение реализации Подпрограммы и функционирование УАиГ администрации АГО.

Содержание мероприятий Подпрограммы 1 и объемы их финансового обеспечения могут корректироваться в процессе реализации программных мероприятий в соответствии с бюджетом АГО на соответствующий финансовый год.

Объем финансовых средств на обеспечение реализации Подпрограммы 1 и функционирования УАиГ включает в себя расходы на оплату труда и начисления на оплату труда, закупку товаров, работ и услуг для материально технического обеспечения деятельности.

9.4. ОБЪЕМ И ИСТОЧНИКИ ФИНАНСИРОВАНИЯ ПОДПРОГРАММЫ 1

9.4.1. Объем и источники финансирования Подпрограммы 1 приведены в приложении № 3 к настоящей Программе.

10. ПОДПРОГРАММА
«ЭФФЕКТИВНОЕ УПРАВЛЕНИЕ И РАСПОРЯЖЕНИЕ ЗЕМЕЛЬНЫМИ РЕСУРСАМИ И МУНИЦИПАЛЬНЫМ ИМУЩЕСТВОМ АГО» НА 2020-2025 ГОДЫ
(далее – Подпрограмма 2)

10.1. ПАСПОРТ ПОДПРОГРАММЫ 2

Наименование Программы	«Экономическое развитие и эффективное управление» на 2020-2025 годы
Наименование Подпрограммы 2	«Эффективное управление и распоряжение земельными ресурсами и муниципальным имуществом АГО» на 2020-2025 годы
Соисполнители Подпрограммы 2	КУМИ
Участники	КУМИ Комитет по жилищно-коммунальному хозяйству, строительству, транспорту и связи (далее – КЖКХСТиС)
Цель Подпрограммы 2	Повышение качества управления муниципальным имуществом и земельными участками, находящимися в муниципальной собственности АГО
Задачи Подпрограммы 2	1. Обеспечение условий для эффективного управления и распоряжения земельными ресурсами и муниципальным имуществом АГО. 2. Обеспечение реализации основных направлений муниципальной политики в сфере управления земельными ресурсами и муниципальным имуществом АГО.
Целевые показатели (индикаторы) Подпрограммы 2	1. Количество объектов муниципальной собственности АГО, в отношении которых необходимо провести оценку рыночной стоимости и стоимости причиненного ущерба, техническую инвентаризацию, паспортизацию, кадастровые работы и государственную регистрацию права (в том числе бесхозяйных объектов). 2. Количество сформированных земельных участков для вовлечения их в гражданские правоотношения. 3. Количество земельных участков (частей земельных участков), в отношении которых необходимо установление границ, проведение независимой оценки рыночной стоимости. 4. Доля площади земельных участков, являющихся объектами налогообложения земельным налогом, в общей площади территории АГО. 5. Доля использованных бюджетных средств на оплату взносов на капитальный ремонт общего имущества в многоквартирных домах от общей суммы начислений данных взносов. 6. Количество объектов недвижимости, содержание которых в течение 12-ти месяцев календарного года осуществлено за счет средств бюджета АГО. 7. Сумма просроченной дебиторской задолженности по договорам аренды земельных участков и имущества, находящегося в муниципальной собственности АГО. 8. Доля использованных бюджетных средств на обеспечение деятельности КУМИ от объема доведенных лимитов бюджетных обязательств на эти цели
Сроки реализации Подпрограммы 2	2020-2025 годы
Перечень основных мероприятий Подпрограммы 2	1. Обеспечение эффективного управления и распоряжения муниципальным имуществом. 2. Обеспечение эффективного управления и распоряжения земельными ресурсами. 3. Уплата взносов на капитальный ремонт объектов муниципальной собственности. 4. Содержание объектов муниципальной собственности. 5. Обеспечение деятельности КУМИ администрации АГО
Объем и источники финансирования Подпрограммы 2	Общий объем финансирования Подпрограммы 2 составляет 515 327,0 тыс. руб., в том числе: 1. По годам реализации: 2020 – 78 596,8 тыс. руб.; 2021 – 79 433,4 тыс. руб.; 2022 – 84 393,7 тыс. руб.; 2023 – 90 976,3 тыс. руб.; 2024 – 94 602,7 тыс. руб.; 2025 – 87 324,1 тыс. руб. 2. По источникам финансирования: за счет бюджета АГО – 476 093,4 тыс. руб.; за счет бюджета Иркутской области – 39 233,6 тыс. руб.
Ожидаемый конечный результат реализации Подпрограммы 2	1. Увеличение доли площади земельных участков, являющихся объектами налогообложения земельным налогом, в общей территории муниципального образования с 81,66 % в 2019 году до 86,64 % к 2025 году. 2. Недопущение роста суммы просроченной дебиторской задолженности по договорам аренды земельных участков и имущества, находящихся в муниципальной собственности более 23 647,7 тыс. руб. к 2025 году.

10.2. ЦЕЛЬ И ЗАДАЧИ ПОДПРОГРАММЫ 2, ЦЕЛЕВЫЕ ПОКАЗАТЕЛИ ПОДПРОГРАММЫ 2, СРОКИ РЕАЛИЗАЦИИ

10.2.1. Цель, задачи, целевые показатели и сроки реализации Подпрограммы 2 приведены в приложении № 1 к настоящей Программе.

10.3. ОСНОВНЫЕ МЕРОПРИЯТИЯ ПОДПРОГРАММЫ 2

Федеральным законом от 06.10.2003 № 131-ФЗ «Об общих принципах организации местного самоуправления в Российской Федерации» муниципальная собственность определена как составная часть экономической основы местного самоуправления. Решение вопросов местного значения и осуществление отдельных государственных полномочий, переданных субъектом Российской Федерации, обеспечивается в том числе путем использования муниципальной собственности. Эффективное использование муниципальной собственности включает в себя обеспечение ее сохранности, развития, функционирования и использования в интересах муниципального образования АГО.

В соответствии со статьей 16 Федерального закона от 06.10.2003 № 131-ФЗ «Об общих принципах организации местного самоуправления в Российской Федерации» к вопросам местного значения городского округа отнесено владение, пользование и распоряжение имуществом, находящимся в муниципальной собственности городского округа.

Анализ состояния объектов, находящихся в муниципальной собственности АГО, позволил выявить ряд проблем, требующих решения.

Отсутствие актуальной информации обо всех объектах не позволяет сформировать Реестр объектов муниципальной собственности АГО в полном объеме.

Отсутствие оформленных документов на объекты муниципальной собственности АГО не позволяет вовлечь указанные объекты в гражданский оборот, не позволяет осуществить их сдачу в аренду и приватизацию.

Без достоверных данных отсутствует возможность совершенствования системы управления и распоряжения объектами муниципальной собственности АГО.

Для постановки бесхозяйных объектов на учет и дальнейшего признания права муниципальной собственности АГО необходима подготовка технической документации и постановка на кадастровый учет бесхозяйных объектов.

На основании вышеизложенного в Подпрограмме выделено основное мероприятие «Обеспечение эффективного управления и распоряжения муниципальным имуществом».

Важной социальной задачей является обеспечение граждан земельными участками для индивидуального жилищного строительства. Формирование земельных участков для индивидуального жилищного строительства позволит решить социальную задачу и получить в бюджет АГО дополнительный доход от продажи этих земельных участков с торгов.

В мероприятии предусмотрено формирование, выполнение землеустроительных и кадастровых работ в отношении земельных участков, расположенных под объектами недвижимости, находящихся в муниципальной собственности АГО, под объектами недвижимости, находящимися в хозяйственном ведении или оперативном управлении муниципальных унитарных предприятий и муниципальных учреждений, а также в отношении частей земельных участков, находящихся в муниципальной собственности АГО, на которые распространяется ограничение (обременение) права собственности муниципального образования АГО.

Помимо этого на территории муниципального образования АГО следует развивать процесс продажи земельных участков, а также повышение доходов от использования земельных участков, осуществление мероприятий, связанных с формированием, выполнением землеустроительных и кадастровых работ в отношении земельных участков для мест общего пользования, для объектов инженерной инфраструктуры.

В соответствии с действующим законодательством Российской Федерации в случае прекращения действия договора аренды земельного участка, находящегося в муниципальной собственности и предоставленного по результатам аукциона, объекты незавершенного строительства, расположенные на таком земельном участке, могут быть изъяты у собственника по решению суда путем продажи с публичных торгов. Начальная цена продажи объекта незавершенного строительства определяется на основании оценки его рыночной стоимости. Требование в суд о продаже объекта незавершенного строительства с публичных торгов вправе заявить орган местного самоуправления, уполномоченный на распоряжение земельным участком, который находится в муниципальной собственности, и на котором расположен этот объект. Для реализации администрацией АГО указанных полномочий необходимо производить оценку рыночной стоимости объектов незавершенного строительства.

На основании вышеизложенного в Подпрограмме выделено основное мероприятие «Обеспечение эффективного управления и распоряжения земельными ресурсами».

В соответствии с действующим законодательством собственники помещений в многоквартирных домах обязаны уплачивать ежемесячные взносы на капитальный ремонт общего имущества в многоквартирном доме, в связи с чем возникла необходимость выделения основного мероприятия «Уплата взносов на капитальный ремонт объектов муниципальной собственности».

В связи с необходимостью содержания объектов недвижимости временно свободных от прав третьих лиц разработано основное мероприятие «Содержание объектов муниципальной собственности».

КУМИ в соответствии с Федеральным законом от 06.10.2003 № 131-ФЗ «Об общих принципах организации местного самоуправления в Российской Федерации» предоставляет 25 муниципальных услуг.

На протяжении ряда лет КУМИ также проводится работа по повышению эффективности управления муниципальной собственностью, в том числе:

1) развивается программный комплекс «БАРС-Имущество», позволяющий должностным лицам и муниципальным служащим администрации АГО владеть оперативной информацией о муниципальной собственности АГО;

2) разработаны дежурные карты территории АГО;

3) формируется кадастровый план территории АГО;

4) для оперативного обмена информацией в рамках межведомственного взаимодействия отлаживается работа с УИГМИ Росреестр;

5) осуществляется техническая инвентаризация и паспортизация объектов муниципального имущества АГО, постановка на государственный кадастровый учет и регистрация права муниципальной собственности на данные объекты.

Для дальнейшего обеспечения развития работы КУМИ в области эффективного использования муниципальной собственности направлено основное мероприятие «Обеспечение деятельности КУМИ администрации АГО».

10.4. ОБЪЕМ И ИСТОЧНИКИ ФИНАНСИРОВАНИЯ ПОДПРОГРАММЫ 2

10.4.1. Объем и источники финансирования Подпрограммы 2 приведены в приложении № 3 к настоящей Программе.

11. ПОДПРОГРАММА
«УПРАВЛЕНИЕ МУНИЦИПАЛЬНЫМИ ФИНАНСАМИ АГО» НА 2020-2025 ГОДЫ (далее – Подпрограмма 3)

11.1. ПАСПОРТ ПОДПРОГРАММЫ 3

Наименование Программы	«Экономическое развитие и эффективное управление» на 2020-2025 годы
Наименование Подпрограммы 3	«Управление муниципальными финансами АГО» на 2020-2025 годы
Соисполнители Подпрограммы 3	КЭФ

Участники	КЭФ
Цель Подпрограммы 3	Обеспечение сбалансированности и устойчивости бюджета АГО
Задачи Подпрограммы 3	Обеспечение эффективного управления муниципальными финансами, организация бюджетного процесса АГО в рамках полномочий КЭФ
Целевые показатели (индикаторы) Подпрограммы 3	1. Наличие муниципальных правовых актов, обеспечивающих бюджетный процесс в АГО. 2. Соблюдение сроков предоставления отчетности об исполнении бюджета АГО в Министерство финансов Иркутской области. 3. Среднее значение итоговой оценки качества финансового менеджмента отраслевых (функциональных) органов администрации АГО. 4. Темп роста налоговых и неналоговых доходов бюджета АГО (в сопоставимых условиях). 5. Удельный вес резервного фонда в общем объеме расходов бюджета АГО. 6. Уровень муниципального долга АГО от налоговых и неналоговых доходов. 7. Объем просроченной задолженности по погашению долговых обязательств АГО. 8. Отсутствие замечаний по исполнению переданных на осуществление отдельных областных полномочий.
Сроки реализации Подпрограммы 3	2020-2025 годы
Перечень основных мероприятий Подпрограммы 3	1. Управление муниципальными финансами АГО. 2. Управление средствами резервного фонда администрации АГО. 3. Управление муниципальным долгом АГО. 4. Осуществление отдельных областных государственных полномочий
Объем и источники финансирования Подпрограммы 3	Общий объем финансирования Подпрограммы 3 составляет 658 701,9 тыс. руб., в том числе: 1. По годам реализации: 2020 – 142 016,6 тыс. руб.; 2021 – 135 819,5 тыс. руб.; 2022 – 126 047,1 тыс. руб.; 2023 – 90 151,4 тыс. руб.; 2024 – 82 427,0 тыс. руб.; 2025 – 82 240,3 тыс. руб. 2. По источникам финансирования: за счет бюджета АГО – 607 928,0 тыс. руб.; за счет бюджета Иркутской области – 50 773,9 тыс. руб.
Ожидаемый конечный результат реализации Подпрограммы 3	Обеспечение высокого качества управления муниципальными финансами АГО.

11.2. ЦЕЛЬ И ЗАДАЧИ ПОДПРОГРАММЫ 3, ЦЕЛЕВЫЕ ПОКАЗАТЕЛИ ПОДПРОГРАММЫ 3, СРОКИ РЕАЛИЗАЦИИ

11.2.1. Цель, задачи, целевые показатели и сроки реализации Подпрограммы 3 приведены в приложении № 1 к настоящей Программе.

11.3. ОСНОВНЫЕ МЕРОПРИЯТИЯ ПОДПРОГРАММЫ 3

Для достижения цели и решения задачи Подпрограммы 3 предусмотрена реализация основных мероприятий:

11.3.1. Управление муниципальными финансами АГО.

В рамках реализации данного основного мероприятия будут проводиться работы:

1) составление проекта бюджета АГО на очередной финансовый год и плановый период, документов и материалов к нему с направлением их в Думу АГО;
2) организация исполнения и исполнение бюджета АГО;
3) составление бюджетной отчетности АГО;
4) осуществление внутреннего муниципального финансового контроля;
5) мониторинг, анализ и прогноз социально-экономического развития АГО;
6) проведение единой государственной политики в области регулирования цен и тарифов на территории АГО в соответствии с законодательством;
7) реализация политики в области социально-трудовых отношений.

11.3.2. Управление средствами резервного фонда администрации АГО.

Данное основное мероприятие осуществляется в соответствии с требованием бюджетного законодательства Российской Федерации и соответствующим муниципальным правовым актом АГО в целях финансового обеспечения непредвиденных расходов, в том числе на проведение аварийно-восстановительных работ и иных мероприятий, связанных с ликвидацией последствий стихийных бедствий и других чрезвычайных ситуаций.

11.3.3. Управление муниципальным долгом АГО.

Данное основное мероприятие осуществляется в соответствии с требованием бюджетного законодательства Российской Федерации и соответствующим муниципальным правовым актом АГО в целях финансирования дефицита бюджета АГО путем привлечения источников внутреннего финансирования дефицита местного бюджета, обеспечения сохранения объема муниципального долга АГО на экономически безопасном уровне.

11.3.4. Осуществление отдельных областных государственных полномочий.

Данное основное мероприятие реализуется путем согласования (утверждения) производственных и инвестиционных программ и установления тарифов на услуги организаций коммунального комплекса и организаций, осуществляющих водоснабжение и водоотведение на территории АГО.

Перечень основных мероприятий Подпрограммы 3 приведен в приложении № 1 к настоящей Программе.

11.4. ОБЪЕМ И ИСТОЧНИКИ ФИНАНСИРОВАНИЯ ПОДПРОГРАММЫ 3

11.4.1. Объем и источники финансирования Подпрограммы 3 приведены в приложении № 3 к настоящей Программе.

12. ПОДПРОГРАММА «РАЗВИТИЕ ЭКОНОМИКИ АГО» НА 2020-2025 ГОДЫ (далее – Подпрограмма 4)

12.1. ПАСПОРТ ПОДПРОГРАММЫ 4

Наименование Программы	«Экономическое развитие и эффективное управление» на 2020-2025 годы
Наименование Подпрограммы 4	«Развитие экономики АГО» на 2020-2025 годы
Соисполнители Подпрограммы 4	Отдел СтРаТ
Участники	Отдел СтРаТ
Цель Подпрограммы 4	Обеспечение устойчивого экономического роста на основе инновационного развития
Задачи Подпрограммы 4	1. Стимулирование инвестиционной активности в АГО. 2. Содействие развитию малого и среднего предпринимательства. 3. Насыщение рынка сельскохозяйственной продукцией местного производства. 4. Эффективное обеспечение жителей АГО услугами торговли, общественного питания и бытового обслуживания. 5. Активизация туристской деятельности
Целевые показатели (индикаторы) Подпрограммы 4	1. Объем инвестиций в основной капитал за счет всех источников. 2. Количество мероприятий, направленных на продвижение инвестиционного потенциала АГО. 3. Численность занятых в сфере малого и среднего предпринимательства, включая индивидуальных предпринимателей, нарастающим итогом. 4. Количество субъектов малого и среднего предпринимательства (далее – СМиСП), получивших финансовую поддержку. 5. Количество объектов в перечне муниципального имущества, предоставляемого СМиСП на льготных условиях. 6. Посевная площадь яровых культур. 7. Количество СНТ на территории АГО, осуществивших мероприятия по модернизации и ремонту объектов инфраструктуры. 8. Количество объектов электросетевого хозяйства СНТ с последующей передачей электрических сетей территориальным сетевым организациям. 9. Розничный товарооборот. 10. Розничный товарооборот по крупным и средним организациям. 11. Количество организованных и проведенных праздничных ярмарок и ярмарок «Выходного дня». 12. Количество участников событийных мероприятий, проводимых на территории АГО
Сроки реализации Подпрограммы 4	2020-2025 годы
Перечень основных мероприятий Подпрограммы 4	1. Повышение инвестиционной привлекательности АГО. 2. Поддержка и развитие малого и среднего предпринимательства на территории АГО. 3. Создание условий для расширения рынка сельскохозяйственной продукции, сырья и продовольствия. 4. Развитие потребительского рынка на территории АГО. 5. Развитие туристской деятельности на территории АГО
Объем и источники финансирования Подпрограммы 4	Общий объем финансирования Подпрограммы 4 составляет 25 593,8 тыс. руб., в том числе: 1. По годам реализации: 2020 – 12 247,9 тыс. руб.; 2021 – 455,7 тыс. руб.; 2022 – 7 548,9 тыс. руб.; 2023 – 0,0 тыс. руб.; 2024 – 5 341,3 тыс. руб.; 2025 – 0,0 тыс. руб. 2. По источникам финансирования: за счет бюджета АГО – 25 593,8 тыс. руб.
Ожидаемый конечный результат реализации Подпрограммы 4	1. Рост объема инвестиций в основной капитал (за исключением бюджетных средств) в расчете на 1 жителя с 34,0 тыс. рублей в 2019 году до 44,5 тыс. рублей в 2025 году. 2. Рост численности занятых в сфере малого и среднего предпринимательства, включая индивидуальных предпринимателей, с 22 615 человек в 2019 году до 24 968 человек в 2025 году. 3. Рост посевной площади яровых культур с 1835 гектаров в 2019 году до 2000 гектаров в 2025 году. 4. Рост розничного товарооборота по крупным и средним организациям с 15 682,7 млн. рублей в 2019 году до 29 780,9 млн. рублей в 2025 году. 5. Ежегодное проведение ярмарок «Выходного дня». 6. Увеличение количества участников событийных мероприятий, проводимых на территории АГО до 4 500 человек в год к 2025 году.

12.2. ЦЕЛЬ И ЗАДАЧИ ПОДПРОГРАММЫ 4, ЦЕЛЕВЫЕ ПОКАЗАТЕЛИ ПОДПРОГРАММЫ 4, СРОКИ РЕАЛИЗАЦИИ

12.2.1. Цель, задачи, целевые показатели и сроки реализации Подпрограммы 4 приведены в приложении № 1 к настоящей Программе.

12.3. ОСНОВНЫЕ МЕРОПРИЯТИЯ ПОДПРОГРАММЫ 4

Для достижения цели Подпрограммы 4 – предусмотрена реализация соответствующих основных мероприятий:

1) повышение инвестиционной привлекательности АГО – содействие субъектам инвестиционной деятельности в реализации инвестиционных проектов (включает мероприятия по системной работе содействия реализации инвестиционных и инфраструктурных проектов), разработка и изготовление презентационных материалов об инвестиционной привлекательности АГО, продвижение инвестиционного потенциала АГО;
2) поддержка и развитие малого и среднего предпринимательства на территории АГО – популяризация предпринимательства, организация и проведение информационно-консультационной поддержки по различным направлениям общепредпринимательской деятельности; организация и проведение мероприятий, семинаров, тренингов, мастер-классов, деловых игр, круглых столов, лекций и иных мероприятий по формированию позитивного образа предпринимателя и демонстрация достижений СМиСП, обеспечение доступа СМиСП к предоставляемому на льготных условиях муниципальному имуществу, оказание финансовой поддержки СМиСП;
3) создание условий создание условий для расширения рынка сельскохозяйственной продукции, сырья и продовольствия – развитие сельскохозяйственного производства, в том числе: поддержка реализации инвестиционных проектов и оказание поддержки производства продукции растениеводства; создание условий для развития СНТ, в том числе: развитие инфраструктуры СНТ, обустройство мусороприемных площадок в СНТ, организация доставки членов клубов садоводов на областные выставки; приведение в надлежащее состояние объектов электросетевого хозяйства СНТ с последующей передачей электрических сетей территориальным сетевым организациям;
4) развитие потребительского рынка на территории АГО – информационно-консультационная поддержка торговой деятельности на территории АГО, реализация муниципальной социальной политики по обеспечению доступности товаров (работ, услуг), продвижение на по-

требительский рынок продукции местных товаропроизводителей, организация и проведение сезонных, праздничных ярмарок и ярмарок «Выходного дня»;

5) развитие туристской деятельности – формирование и продвижение туристского продукта, информационное обеспечение туристской деятельности, в том числе: продвижение туристского портала, разработка и изготовление рекламно-информационных материалов туристской направленности, участие в туристических выставках, финансовая поддержка организаторов событийных мероприятий, проведение мероприятий для предприятий и организаций, занятых в индустрии гостеприимства, разработка концепции территориально-пространственного развития центра города Ангарска, включающего туристический центр города.

Перечень основных мероприятий Подпрограммы 4 приведен в приложении № 1 к настоящей Программе.

12.4. ОБЪЕМ И ИСТОЧНИКИ ФИНАНСИРОВАНИЯ ПОДПРОГРАММЫ 4

12.4.1. Объем и источники финансирования Подпрограммы 4 приведены в приложении № 3 к настоящей Программе.

13. ПОДПРОГРАММА «ОСУЩЕСТВЛЕНИЕ ПЕРЕДАННЫХ ОТДЕЛЬНЫХ ГОСУДАРСТВЕННЫХ ПОЛНОМОЧИЙ» НА 2020-2025 ГОДЫ
(далее – Подпрограмма 5)

13.1. ПАСПОРТ ПОДПРОГРАММЫ 5

Наименование муниципальной программы	«Экономическое развитие и эффективное управление» на 2020-2025 годы
Наименование Подпрограммы 5	«Осуществление переданных отдельных государственных полномочий» на 2020-2025 годы
Соисполнители программы	Администрация АГО
Участники	Администрация АГО
Цель Подпрограммы 5	Обеспечение реализации переданных отдельных государственных полномочий в соответствии с нормативными актами Иркутской области
Задачи Подпрограммы 5	Реализация переданных отдельных государственных полномочий
Целевые показатели (индикаторы) Подпрограммы 5	1. Количество обращений представителей служб охраны труда организаций за консультацией по вопросам охраны труда. 2. Доля исполненных запросов без нарушения сроков, установленных законодательством. 3. Доля использованных бюджетных средств на осуществление отдельных областных государственных полномочий по хранению, комплектованию, учету и использованию архивных документов, относящихся к государственной собственности Иркутской области. 4. Доля использованных бюджетных средств на осуществление областного государственного полномочия по определению персонального состава и обеспечению деятельности административных комиссий от объема доведенных лимитов бюджетных обязательств на эти цели. 5. Доля использованных бюджетных средств на осуществление областного государственного полномочия по определению перечня должностных лиц органов местного самоуправления АГО, уполномоченных составлять протоколы об административных правонарушениях, от объема доведенных лимитов бюджетных обязательств на эти цели. 6. Доля отловленных безнадзорных собак и кошек на территории АГО к количеству безнадзорных собак и кошек, зарегистрированных в заявках на отлов от жителей АГО. 7. Количество несовершеннолетних, состоящих на профилактическом учете в КДН. 8. Доля использованных бюджетных средств на составление списков кандидатов в присяжные заседатели от объема доведенных лимитов бюджетных обязательств на эти цели. 9. Доля использованных бюджетных средств на проведение Всероссийской переписи населения 2020 года от объема доведенных лимитов бюджетных обязательств на эти цели
Сроки реализации Подпрограммы 5	2020-2025 годы
Перечень основных мероприятий Подпрограммы 5	Осуществление отдельных государственных полномочий
Объем и источники финансирования Подпрограммы 5	Общий объем финансирования Подпрограммы 5 составляет 114 105,6 тыс. руб., в том числе: 1. По годам реализации: 2020 год – 15 995,5 тыс. руб.; 2021 год – 21 054,1 тыс. руб.; 2022 год – 18 866,4 тыс. руб.; 2023 год – 19 390,4 тыс. руб.; 2024 год – 19 390,6 тыс. руб.; 2025 год – 19 408,6 тыс. руб. 2. По источникам финансирования: за счет бюджета АГО – 8 919,3 тыс. руб.; за счет средств бюджета Иркутской области – 104 310,7 тыс. руб.; за счет средств федерального бюджета – 875,6 тыс. руб.
Ожидаемый конечный результат реализации Подпрограммы 5	Исполнение переданных отдельных областных государственных полномочий в полном объеме.

13.2. ЦЕЛЬ И ЗАДАЧИ ПОДПРОГРАММЫ 5, ЦЕЛЕВЫЕ ПОКАЗАТЕЛИ ПОДПРОГРАММЫ 5, СРОКИ РЕАЛИЗАЦИИ

13.2.1. Цель, задачи, целевые показатели и сроки реализации Подпрограммы 5 приведены в приложении № 1 к настоящей Программе.

13.3. ОСНОВНЫЕ МЕРОПРИЯТИЯ ПОДПРОГРАММЫ 5

Для достижения цели Подпрограммы 5 и решения ее задачи планируется реализация основного мероприятия – осуществление переданных отдельных государственных полномочий, которое будет состоять из следующих мероприятий:

13.3.1. Осуществление отдельных областных государственных полномочий в сфере труда – оказание методической, консультационной и практической помощи организациям АГО в улучшении организации работы по охране труда.

13.3.2. Осуществление отдельных областных государственных полномочий по определению персонального состава и обеспечению деятельности административных комиссий – рассмотрение дел об административных правонарушениях, предусмотренных законами области и отнесенных к ее полномочиям.

13.3.3. Осуществление отдельных областных государственных полномочий по хранению, комплектованию, учету и использованию архивных документов, относящихся к государственной собственности Иркутской области – обеспечение вечного хранения и использования архивных документов, сохранением документальной памяти государства и общества, пополнением информационных ресурсов и предоставлению государственных и муниципальных услуг населению.

13.3.4. Осуществление отдельных областных государственных полномочий по организации мероприятий при осуществлении деятельности по обращению с собаками и кошками без владельцев – организация мероприятий по снижению численности животных без владельцев на территории АГО за счет регулирования численности животных, способных к репродукции.

13.3.5. Осуществление отдельных областных государственных полномочий по определению персонального состава и обеспечению деятельности районных (городских), районных в городах комиссий по делам несовершеннолетних и защите их прав – проведение рейдовых мероприятий по реализации положений приказа Министерства здравоохранения Иркутской области и министерства социального развития, опеки и попечительства Иркутской области от 25.03.2009 № 280/251 МПР «О порядке межведомственного взаимодействия при оказании медико-социальной помощи детям и семьям, находящимся в социально опасном положении, в том числе ВИЧ-инфицированным женщинам и детям, рожденным ВИЧ-инфицированными матерями», проверок государственных учреждений для детей-сирот и детей, оставшихся без попечения родителей, в ночное время (в том числе самовольные уходы воспитанников), разработкой планов индивидуальной профилактической работы с несовершеннолетними, осужденными без изоляции от общества.

13.3.6. Осуществление областного государственного полномочия по определению перечня должностных лиц органов местного самоуправления АГО, уполномоченных составлять протоколы об административных правонарушениях, предусмотренных отдельными законами Иркутской области об административной ответственности – организация работы по определению перечня должностных лиц органов местного самоуправления АГО, уполномоченных составлять протоколы об административных правонарушениях, предусмотренных отдельными законами Иркутской области об административной ответственности.

13.3.7. Осуществление полномочий по составлению (изменению) списков кандидатов в присяжные заседатели федеральных судов общей юрисдикции в Российской Федерации – организация работы по составлению (изменению) списков кандидатов в присяжные заседатели федеральных судов общей юрисдикции в РФ.

13.3.8. Осуществление полномочий на проведение Всероссийской переписи населения 2020 года – организация работы по проведению Всероссийской переписи населения 2020 года.

13.4. ОБЪЕМ И ИСТОЧНИКИ ФИНАНСИРОВАНИЯ ПОДПРОГРАММЫ 5

13.4.1. Объем и источники финансирования Подпрограммы 5 приведены в приложении № 3 к настоящей Программе.

14. ПОДПРОГРАММА «ЭФФЕКТИВНОЕ УПРАВЛЕНИЕ АГО» НА 2020-2025 ГОДЫ
(далее – Подпрограмма 6)

14.1. ПАСПОРТ ПОДПРОГРАММЫ 6

Наименование Программы	«Экономическое развитие и эффективное управление» на 2020-2025 годы
Наименование Подпрограммы 6	«Эффективное управление АГО» на 2020-2025 годы
Соисполнители Подпрограммы 6	Администрация АГО
Участники	Администрация АГО
Цель Подпрограммы 6	Повышение эффективности деятельности администрации АГО
Задачи Подпрограммы 6	1. Обеспечение информационной открытости деятельности органов местного самоуправления АГО. 2. Обеспечение своевременного выполнения мероприятий по обеспечению условий для осуществления деятельности мэра АГО. 3. Обеспечение своевременного выполнения функций администрации АГО. 4. Совершенствование информационного, технического обеспечения отраслевых (функциональных) органов администрации АГО для выполнения ими своих полномочий. 5. Формирование положительного имиджа и престижа АГО
Целевые показатели (индикаторы) Подпрограммы 6	1. Доля опубликованных муниципальных правовых актов от числа правовых актов, подлежащих опубликованию. 2. Доля использованных бюджетных средств на выполнение мероприятий по обеспечению условий для осуществления деятельности мэра АГО от объема доведенных лимитов бюджетных обязательств на эти цели. 3. Доля использованных бюджетных средств на обеспечение администрации АГО от объема доведенных лимитов бюджетных обязательств на эти цели. 4. Доля использованных бюджетных средств на совершенствование информационного, технического обеспечения отраслевых (функциональных) органов администрации АГО от объема доведенных лимитов бюджетных обязательств на эти цели. 5. Количество многодетных семей, награжденных почетным знаком «Родительская доблесть». 6. Количество граждан, награжденных Почетной грамотой мэра АГО, которым вручены денежные премии. 7. Количество граждан, награжденных Почетным знаком «За заслуги перед Ангарским городским округом».
Сроки реализации Подпрограммы 6	2020-2025 годы
Перечень основных мероприятий Подпрограммы 6	1. Информационное освещение деятельности органов местного самоуправления АГО в СМИ. 2. Обеспечение деятельности мэра АГО. 3. Обеспечение деятельности администрации АГО. 4. Информационно-техническое обеспечение деятельности отраслевых (функциональных) органов администрации АГО. 5. Награждение почетным знаком «Родительская доблесть». 6. Денежная премия лицам, награжденным Почетной грамотой мэра АГО. 7. Награждение Почетным знаком «За заслуги перед Ангарским городским округом».
Объем и источники финансирования Подпрограммы 6	Общий объем финансирования Подпрограммы 6 составляет 1 407 743,9 тыс. руб., в том числе: 1. По годам реализации: 2020 – 210 767,2 тыс. руб.; 2021 – 213 293,9 тыс. руб.; 2022 – 229 639,9 тыс. руб.; 2023 – 253 983,1 тыс. руб.; 2024 – 260 870,9 тыс. руб.; 2025 – 239 188,9 тыс. руб. 2. По источникам финансирования: за счет бюджета АГО – 1 278 645,7 тыс. руб.; за счет бюджета Иркутской области – 129 098,2 тыс. руб.

Ожидаемый конечный результат реализации Подпрограммы 6	1. Отсутствие неопубликованных муниципальных правовых актов, подлежащих опубликованию. 2. Доля использованных бюджетных средств на обеспечение деятельности мэра АГО от объема доведенных лимитов бюджетных обязательств на эти цели на уровне 99,0 %. 3. Доля использованных бюджетных средств на обеспечение деятельности администрации АГО от объема доведенных лимитов бюджетных обязательств на эти цели на уровне 98 %. 4. Доля использованных бюджетных средств на совершенствование информационного, технического обеспечения органов администрации АГО от объема доведенных лимитов бюджетных обязательств на эти цели на уровне 99 %. 5. Награждение и поощрение многодетных семей почетным знаком «Родительская доблесть». 6. Награждение и поощрение граждан Почетной грамотой мэра АГО». 7. Награждение и поощрение граждан Почетным знаком «За заслуги перед Ангарским городским округом».

14.2. ЦЕЛЬ И ЗАДАЧИ ПОДПРОГРАММЫ 6, ЦЕЛЕВЫЕ ПОКАЗАТЕЛИ ПОДПРОГРАММЫ 6, СРОКИ РЕАЛИЗАЦИИ

14.2.1. Цель, задачи, целевые показатели и сроки реализации Подпрограммы 6 приведены в приложении № 1 к настоящей Программе.

14.3. ОСНОВНЫЕ МЕРОПРИЯТИЯ ПОДПРОГРАММЫ 6

Повышение информационной открытости деятельности органов местного самоуправления АГО предусмотрено Федеральным законодательством.

Для достижения цели Подпрограммы и решения ее задачи планируется реализация следующего основного мероприятия – информационное освещение деятельности органов местного самоуправления АГО в СМИ.

Достоверное информирование населения о деятельности органов местного самоуправления АГО в СМИ осуществляется за счет взаимодействия со СМИ в рамках заключенных муниципальных контрактов на информационное освещение деятельности администрации АГО в печатных СМИ, в эфире телевизионных каналов и радиостанций, в том числе местных, региональных и федеральных. Кроме того, основное мероприятие осуществляется за счет развития муниципального СМИ – МАУ «Редакция газеты «Ангарские ведомости».

Обеспечение деятельности мэра АГО и обеспечение деятельности администрации АГО – данные мероприятия осуществляются в рамках эффективного и своевременного расходования бюджетных средств АГО в соответствии с утвержденной сметой расходов.

Информационно-техническое обеспечение деятельности органов администрации АГО – данное мероприятие осуществляется в целях повышения эффективности муниципального управления посредством использования и внедрения современных информационных технологий и направлено на совершенствование информационного и технического обеспечения органов администрации АГО для обеспечения ими своих полномочий.

Награждение почетным знаком «Родительская доблесть» – поощрение многодетных семей.

Денежная премия лицам, награжденным Почетной грамотой мэра АГО, – поощрение граждан, награжденных Почетной грамотой мэра АГО.

Награждение Почетным знаком «За заслуги перед Ангарским городским округом» – поощрение жителей АГО за вклад в социально-экономическое развитие АГО, за заслуги, связанные с развитием местного самоуправления АГО, за достижения в сфере развития экономики, производства, науки, техники, муниципального хозяйства, культуры, искусства, воспитания и образования, здравоохранения, физической культуры и спорта, охраны окружающей среды и обеспечения экологической безопасности, законности, правопорядка и общественной безопасности, благотворительной и иной деятельности во благо АГО и его населения, за проявленное личное мужество и героизм при спасении людей, материальных ценностей во время ликвидации последствий чрезвычайных ситуаций, в борьбе с преступностью, а также при исполнении воинского, служебного, общественного долга в условиях, связанных с риском для жизни.

Перечень основных мероприятий Подпрограммы 6 приведен в приложении № 1 к настоящей Программе.

Сведения об объектах капитального строительства (реконструкции), капитального ремонта приведены в приложении № 4 к настоящей Программе.

14.4. ОБЪЕМ И ИСТОЧНИКИ ФИНАНСИРОВАНИЯ ПОДПРОГРАММЫ 6

14.4.1. Объем и источники финансирования Подпрограммы 6 приведены в приложении № 3 к настоящей Программе.

Мэр Ангарского городского округа С.А. Петров

Приложение № 1
к Программе

ЦЕЛЬ, ЗАДАЧИ, ЦЕЛЕВЫЕ ПОКАЗАТЕЛИ ПРОГРАММЫ

№ п/п	Цель, задачи Программы, Подпрограммы, основные мероприятия, наименования целевых показателей	Ед. изм.	Целевой показатель 2019 года (факт)	Значение целевого показателя в результате реализации Программы	Значение целевого показателя по годам					
					2020 год	2021 год	2022 год	2023 год	2024 год	2025 год
1	2	3	4	5	6	7	8	9	10	11
	Программа «Экономическое развитие и эффективное управление» на 2020-2025 годы									
	Цель Программы «Обеспечение устойчивого экономического роста и эффективного управления»									
	Целевой показатель 1: Количество разработанной документации градостроительного планирования и архитектурно-художественной документации на территории АГО	ед.	1	22	3	2	8	5	2	2
	Целевой показатель 2: Доля площади земельных участков, являющихся объектами налогообложения земельным налогом, в общей площади территории АГО	%	81,66	86,64	80,27	80,87	86,20	86,42	86,64	86,64
	Целевой показатель 3: Уровень муниципального долга АГО	%	38,2	37,8	48,0	47,1	45,1	38,9	39,6	37,8
	Целевой показатель 4: Объем инвестиций в основной капитал (за исключением бюджетных средств) в расчете на 1 жителя	руб.	33 967,0	44 503,0	45 793,0	29 385,3	42 584,5	30 381,6	48 772,0	44 503,0
	Целевой показатель 5: Доля использованных бюджетных средств на обеспечение реализации переданных отдельных государственных полномочий от объема доведенных лимитов бюджетных обязательств на эти цели	%	99,8	100	91,4	88,9	100	100	100	100
	Целевой показатель 6: Место в рейтинге муниципальных образований Иркутской области по итогам оценки эффективности деятельности органов местного самоуправления	место	2-6	не ниже 5	6-7	3-3	не ниже 5	не ниже 5	не ниже 5	не ниже 5
	Задача 1 Программы «Повышение эффективности территориального планирования и градостроительного зонирования на территории АГО»									
1	Наименование Подпрограммы 1 «Градостроительная политика АГО» на 2020-2025 годы									
1.1	Задача 1 Подпрограммы 1 «Обеспечение комплексного градостроительного планирования и архитектурно-художественного проектирования территории АГО»									
1.1.1	Основное мероприятие 1.1. «Разработка документов градостроительного планирования и архитектурно-художественной документации на территории АГО»									
1.1.1.1	Целевой показатель: Количество разработанной документации градостроительного планирования и архитектурно-художественной документации на территории АГО	ед.	1	22	3	2	8	5	2	2
1.2	Задача 2 Подпрограммы 1 «Обеспечение реализации основных направлений муниципальной политики в сфере архитектуры и градостроительства»									
1.2.1	Основное мероприятие 2.1. «Обеспечение реализации Подпрограммы и функционирование УАиГ администрации АГО»									
1.2.1.1	Целевой показатель: Доля использованных бюджетных средств на обеспечение реализации Подпрограммы от объема доведенных лимитов бюджетных обязательств на эти цели	%	99,5	98	88,8	99,4	98	98	98	98
II.	Задача 2 Программы «Повышение качества управления муниципальным имуществом и земельными участками, находящимися в муниципальной собственности АГО»									
2	Наименование Подпрограммы 2 «Эффективное управление и распоряжение земельными ресурсами и муниципальным имуществом АГО» на 2020-2025 годы									
2.1	Задача 1 Подпрограммы 2 «Обеспечение условий для эффективного управления и распоряжения земельными ресурсами и муниципальным имуществом АГО»									
2.1.1	Основное мероприятие 2.1. «Обеспечение эффективного управления и распоряжения муниципальным имуществом»									
2.1.1.1	Целевой показатель: Количество объектов муниципальной собственности АГО, в отношении которых необходимо провести оценку рыночной стоимости и стоимости причиненного ущерба, техническую инвентаризацию, паспортизацию, кадастровые работы и государственную регистрацию права (в том числе бесхозяйных объектов)	ед.	191	1 447	326	445	201	203	136	136
2.1.2	Основное мероприятие 2.2. «Обеспечение эффективного управления и распоряжения земельными ресурсами»									
2.1.2.1	Целевой показатель: Количество сформированных земельных участков для вовлечения их в гражданские правоотношения	ед.	78	564	80	138	71	75	100	100
2.1.2.2	Целевой показатель: Количество земельных участков (частей земельных участков), в отношении которых необходимо установление границ, проведение независимой оценки рыночной стоимости	ед.	140	529	126	156	44	53	75	75
2.1.2.3	Целевой показатель: Доля площади земельных участков, являющихся объектами налогообложения земельным налогом, в общей площади территории АГО	%	81,66	86,64	80,27	80,87	86,20	86,42	86,64	86,64
2.1.3	Основное мероприятие 2.3. «Уплата взносов на капитальный ремонт объектов муниципальной собственности»									
2.1.3.1	Целевой показатель: Доля использованных бюджетных средств на оплату взносов на капитальный ремонт общего имущества в многоквартирных домах от общей суммы начислений данных взносов	%	99,7	100	98,7	100	100	100	100	100
2.1.4	Основное мероприятие 2.4. «Содержание объектов муниципальной собственности»									
2.1.4.1	Целевой показатель: Количество объектов недвижимости, содержание которых в течение 12-ти месяцев календарного года осуществлено за счет средств бюджета АГО	ед.	32	140	32	80	140	140	140	140

1	2	3	4	5	6	7	8	9	10	11
2.2	Задача 2 Подпрограммы 2 «Обеспечение реализации основных направлений муниципальной политики в сфере управления земельными ресурсами и муниципальным имуществом АГО»									
2.2.1	Основное мероприятие 2.5. «Обеспечение деятельности КУМИ администрации АГО»									
2.2.1.1	Целевой показатель: Сумма просроченной дебиторской задолженности по договорам аренды земельных участков и имущества, находящегося в муниципальной собственности	тыс. руб.	21204,6	23 647,7	31 110,91	33 185,7	31 574,4	28 112,3	25 704,1	23 647,7
2.2.1.2	Целевой показатель: Доля использованных бюджетных средств на обеспечение деятельности КУМИ от объема доведенных лимитов бюджетных обязательств на эти цели	%	99,9	99	95,5	99,2	99	99	99	99
III.	Задача 3 Программы «Обеспечение сбалансированности и устойчивости бюджета АГО»									
3.	Наименование Подпрограммы 3 «Управление муниципальными финансами АГО» на 2020-2025 годы									
3.1.	Задача 1 Подпрограммы 3 «Обеспечение эффективного управления муниципальными финансами, организация бюджетного процесса АГО в рамках полномочий КЭФ администрации АГО»									
3.1.1	Основное мероприятие 3.1. «Управление муниципальными финансами АГО»									
3.1.1.1	Целевой показатель: Наличие муниципальных правовых актов, обеспечивающих бюджетный процесс в АГО	да – 1 нет – 0	1	1	1	1	1	1	1	1
3.1.1.2	Целевой показатель: Соблюдение сроков предоставления отчетности об исполнении бюджета АГО в Министерство финансов Иркутской области	да – 1 нет – 0	1	1	1	1	1	1	1	1
3.1.1.3	Целевой показатель: Среднее значение итоговой оценки качества финансового менеджмента отраслевых (функциональных) органов администрации АГО	балл	4,04	4,20	4,04	4,14	4,18	4,20	4,20	4,20
3.1.1.4	Целевой показатель: Темп роста налоговых и неналоговых доходов бюджета АГО (в сопоставимых условиях)	%	106,0	102,8	93,6	107,1	104,0	104,0	104,0	104,0
3.1.2	Основное мероприятие 3.2. «Управление средствами резервного фонда администрации АГО»									
3.1.2.1	Целевой показатель: Удельный вес резервного фонда в общем объеме расходов бюджета АГО	%	0,2	0,5	0,04	0,04	0,5	0,5	0,5	0,5
3.1.3	Основное мероприятие 3.3. «Управление муниципальным долгом АГО»									
3.1.3.1	Целевой показатель: Уровень муниципального долга АГО от налоговых и неналоговых доходов	%	38,2	37,8	48,0	47,1	45,1	38,9	39,6	37,8
3.1.3.2	Целевой показатель: Объем просроченной задолженности по погашению долговых обязательств АГО	тыс. руб.	0	0	0	0	0	0	0	0
3.1.4	Основное мероприятие 3.4. «Осуществление отдельных областных государственных полномочий»									
3.1.4.1	Целевой показатель: Отсутствие замечаний по исполнению переданных на осуществление отдельных областных полномочий	да – 1 нет – 0	1	1	1	1	1	1	1	1
IV.	Задача 4 Программы «Обеспечение устойчивого экономического роста на основе инновационного развития»									
4.	Наименование Подпрограммы 4 «Развитие экономики АГО» на 2020-2025 годы									
4.1.	Задача 1 Подпрограммы 4 «Стимулирование инвестиционной активности в АГО»									
4.1.1	Основное мероприятие 4.1. «Повышение инвестиционной привлекательности АГО»									
4.1.1.1	Целевой показатель: Объем инвестиций в основной капитал за счет всех источников	млн. руб.	8 821,9	10 422,6	12 256,4	7 376,3	10 096,8	7 140,6	11 500,5	10 422,6
4.1.1.2	Целевой показатель: Количество мероприятий, направленных на продвижение инвестиционного потенциала АГО	ед.	2	12	1	3	2	2	2	2
4.2.	Задача 2 Подпрограммы 4 «Содействие развитию малого и среднего предпринимательства»									
4.2.1	Основное мероприятие 4.2. «Поддержка и развитие малого и среднего предпринимательства на территории АГО»									
4.2.1.1	Целевой показатель: Численность занятых в сфере малого и среднего предпринимательства, включая индивидуальных предпринимателей, нарастающим итогом	чел.	22 615	24 968	21 518	25 915	23 928	24 387	24 854	24 968
4.2.1.2	Целевой показатель: Количество СМиСП, получивших финансовую поддержку	ед.	0	0	0	0	0	0	0	0
4.2.1.3	Целевой показатель: Количество объектов в перечне муниципального имущества, предоставляемого СМиСП на льготных условиях	ед.	23	28	23	23	25	26	27	28
4.3.	Задача 3 Подпрограммы 4 «Насыщение рынка сельскохозяйственной продукцией местного производства»									

1	2	3	4	5	6	7	8	9	10	11
4.3.1	Основное мероприятие 4.3. «Создание условий для расширения рынка сельскохозяйственной продукции, сырья и продовольствия»									
4.3.1.1	Целевой показатель: Посевная площадь яровых культур	га	1835	2000	1680	1 525	1317	1470	1670	2000
4.3.1.2	Целевой показатель: Количество садоводческих и огороднических некоммерческих товариществ на территории АГО (далее – СНТ), осуществивших мероприятия по модернизации и ремонту объектов инфраструктуры	ед.	82	199	72	0	74	0	53	0
4.3.2.3	Целевой показатель: Количество объектов электросетевого хозяйства СНТ с последующей передачей электрических сетей территориальным сетевым организациям	ед.	0	0	0	0	0	0	0	0
4.4.	Задача 4 Подпрограммы 4 «Эффективное обеспечение жителей АГО услугами торговли, общественного питания и бытового обслуживания»									
4.4.1	Основное мероприятие 4.4. «Развитие потребительского рынка на территории АГО»									
4.4.1.1	Целевой показатель: Розничный товарооборот	млн. руб.	37 555,5	-	39 104,2	44 407,8	40 841,2	-	-	-
4.4.1.2	Целевой показатель: Розничный товарооборот по крупным и средним организациям	млн. руб.	15 682,7	29 780,9	17 402,1	20 250,9	23 253,8	25 386,2	27 668,1	29 780,9
4.4.1.4	Целевой показатель: Количество организационных и проведенных праздничных ярмарок и ярмарок «Выходного дня»	ед.	26	116	8	24	24	20	20	20
4.5.	Задача 5 Подпрограммы 4 «Активизация туристской деятельности»									
4.5.1	Основное мероприятие 4.5. «Развитие туристской деятельности на территории АГО»									
4.5.1.1	Целевой показатель: Количество участников событийных мероприятий, проводимых на территории АГО.	чел./год	3 947	4500	1518	3309	3600	4000	4200	4500
V.	Задача 5 Программы «Обеспечение реализации переданных отдельных государственных полномочий в соответствии с нормативными актами Иркутской области»									
5.	Наименование Подпрограммы 5 «Осуществление переданных отдельных государственных полномочий» на 2020-2025 годы									
5.1.	Задача 1 Подпрограммы 5 «Реализация переданных отдельных государственных полномочий»									
5.1.1	Основное мероприятие 5.1. «Осуществление отдельных государственных полномочий»									
5.1.1.1	Целевой показатель: Количество обращений представителей служб охраны труда организаций за консультацией по вопросам охраны труда	ед.	572	4178	623	635	730	730	730	730
5.1.1.2	Целевой показатель: Доля исполненных запросов без нарушения сроков, установленных законодательством	%	100	100	100	100	100	100	100	100
5.1.1.3	Целевой показатель: Доля использованных бюджетных средств на осуществление отдельных областных государственных полномочий по хранению, комплектованию, учету и использованию архивных документов, относящихся к государственной собственности Иркутской области	%	100	100	100	100	100	100	100	100
5.1.1.4	Целевой показатель: Доля использованных бюджетных средств на осуществление областного государственного полномочия по определению персонального состава и обеспечению деятельности административных комиссий от объема доведенных лимитов бюджетных обязательств на эти цели	%	100	100	100	100	100	100	100	100
5.1.1.5	Целевой показатель: Доля использованных бюджетных средств на осуществление областного государственного полномочия по определению перечня должностных лиц органов местного самоуправления АГО, уполномоченных составлять протоколы об административных правонарушениях, от объема доведенных лимитов бюджетных обязательств на эти цели	%	100	100	100	100	100	100	100	100
5.1.1.6	Целевой показатель: Доля отловленных безнадзорных собак и кошек на территории АГО к количеству безнадзорных собак и кошек, зарегистрированных в заявках на отлов от жителей АГО	%	100	80	80	44	65	70	75	80
5.1.1.7	Целевой показатель: Количество несовершеннолетних, состоящих на профилактическом учете в комиссии по делам несовершеннолетних и защите их прав	чел./год	131	150	99	101	150	150	150	150

1	2	3	4	5	6	7	8	9	10	11
5.1.1.8	Целевой показатель: Доля использованных бюджетных средств на составление списков кандидатов в присяжные заседатели от объема доведенных лимитов бюджетных обязательств на эти цели	%	19,3	100	42,1	84,6	100	100	100	100
5.1.1.9	Целевой показатель: Доля использованных бюджетных средств на проведение Всероссийской переписи населения 2020 года от объема доведенных лимитов бюджетных обязательств на эти цели	%	0	15,7	0	15,7	0	0	0	0
VI.	Задача 6 Программы «Повышение эффективности деятельности администрации АГО»									
6.	Наименование Подпрограммы 6 «Эффективное управление АГО» на 2020-2025 годы									
6.1.	Задача 1 Подпрограммы 6 «Обеспечение информационной открытости деятельности органов местного самоуправления АГО»									
6.1.1	Основное мероприятие 6.1. «Информационное освещение деятельности органов местного самоуправления АГО в СМИ»									
6.1.1.1	Целевой показатель: Доля опубликованных муниципальных правовых актов от числа правовых актов, подлежащих опубликованию	%	100	100	100	100	100	100	100	100
6.2.	Задача 2 Подпрограммы 6 «Обеспечение своевременного выполнения мероприятий по обеспечению условий для осуществления деятельности мэра АГО»									
6.2.1	Основное мероприятие 6.2. «Обеспечение деятельности мэра АГО»									
6.2.1.1	Целевой показатель: Доля использованных бюджетных средств на выполнение мероприятий по обеспечению условий для осуществления деятельности мэра АГО от объема доведенных лимитов бюджетных обязательств на эти цели	%	100,0	99,0	97,4	99,8	99,0	99,0	99,0	99,0
6.3.	Задача 3 Подпрограммы 6 «Обеспечение своевременного выполнения функций администрации АГО»									
6.3.1	Основное мероприятие 6.3. «Обеспечение деятельности администрации АГО»									
6.3.1.1	Целевой показатель: Доля использованных бюджетных средств на обеспечение администрации АГО от объема доведенных лимитов бюджетных обязательств на эти цели	%	99,7	98,0	96,3	99,1	98,0	98,0	98,0	98,0
6.4.	Задача 4 Подпрограммы 6 «Совершенствование информационного, технического обеспечения отраслевых (функциональных) органов администрации АГО для выполнения ими своих полномочий»									
6.4.1	Основное мероприятие 6.4. «Информационно-техническое обеспечение деятельности отраслевых (функциональных) органов администрации АГО»									
6.4.1.1	Целевой показатель: Доля использованных бюджетных средств на совершенствование информационного, технического обеспечения отраслевых (функциональных) органов администрации АГО от объема доведенных лимитов бюджетных обязательств на эти цели	%	99,9	99,0	99,9	99,2	99,0	99,0	99,0	99,0
6.5.	Задача 5 Подпрограммы 6 «Формирование положительного имиджа и престижа АГО»									
6.5.1	Основное мероприятие 6.5. «Награждение почетным знаком «Родительская доблесть»									
6.5.1.1	Целевой показатель: Количество многодетных семей, награжденных почетным знаком «Родительская доблесть»	семья	0	12	0	0	0	4	4	4
6.5.2	Основное мероприятие 6.6. «Денежная премия лицам, награжденным Почетной грамотой мэра АГО»									
6.5.2.1	Целевой показатель: Количество граждан, награжденных Почетной грамотой мэра АГО, которым вручены денежные премии	чел.	100	600	100	100	100	100	100	100
6.5.3	Основное мероприятие 6.7. «Награждение Почетным знаком «За заслуги перед Ангарским городским округом»									
6.5.3.1	Целевой показатель: Количество граждан, награжденных Почетным знаком «За заслуги перед Ангарским городским округом»	чел.	0	30	0	10	5	5	5	5

Мэр Ангарского городского округа С.А. Петров

Приложение № 2
к Программе

ПРОГНОЗ СВОДНЫХ ПОКАЗАТЕЛЕЙ
муниципальных заданий на оказание муниципальных услуг (выполнение работ) муниципальными учреждениями, подведомственными АГО, в рамках Программы

№ п/п	Наименование муниципальной услуги (работы)	Единицы измерения объема муниципальной услуги (работы)	Объем оказания (выполнения) муниципальных услуг (работ), в натуральных показателях						Финансовое обеспечение оказания (выполнения) муниципальных услуг (работ), тыс. руб.					
			2020 год	2021 год	2022 год	2023 год	2024 год	2025 год	2020 год	2021 год	2022 год	2023 год	2024 год	2025 год
1	Подпрограмма 6 «Эффективное управление АГО» на 2020-2025 (Информационное освещение деятельности органов местного самоуправления АГО в средствах массовой информации (далее – СМИ))													
	Осуществление издательской деятельности	количество печатных страниц	30464200	31482680	31398576	30560000	30560000	30560000	17492,1	17492,1	20096,0	23032,7	23032,7	23032,7

Мэр Ангарского городского округа С.А. Петров

Приложение № 3
к Программе

ОБЪЕМ И ИСТОЧНИКИ ФИНАНСИРОВАНИЯ ПРОГРАММЫ АНГАРСКОГО ГОРОДСКОГО ОКРУГА

№ п/п	Источник финансирования Программы	Наименование ответственного исполнителя,соисполнителя, участника	Объем финансирования Программы, тыс. руб.						
			за весь период реализации	в том числе по годам					
				2020 год	2021 год	2022 год	2023 год	2024 год	2025 год
1	2	3	4	5	6	7	8	9	10
	Программа «Экономическое развитие и эффективное управление» на 2020-2025 годы	администрация АГО							
	Всего,		2 941 526,6	489 371,2	478 100,5	501 828,4	496 861,5	504 806,5	470 558,5
	в том числе: бюджет АГО		2 592 158,7	473 044,9	457 759,1	455 477,2	408 277,0	415 927,3	381 673,2
	бюджет Иркутской области		348 492,3	16 277,8	19 809,7	46 069,1	88 580,0	88 874,5	88 881,2
	федеральный бюджет		875,6	48,5	531,7	282,1	4,5	4,7	4,1
	внебюджетные источники		0,0	0,0	0,0	0,0	0,0	0,0	0,0
1.	Подпрограмма 1 «Градостроительная политика АГО» на 2020-2025 годы	УАиГ	220 054,4	29 747,2	28 043,9	35 332,4	42 360,3	42 174,0	42 396,6
	бюджет АГО		194 978,5	29 747,2	28 043,9	31 476,3	35 306,8	35 091,2	35 313,1
	бюджет Иркутской области		25 075,9	0,0	0,0	3 856,1	7 053,5	7 082,8	7 083,5
1.1.	Основное мероприятие 1.1 «Разработка документов градостроительного планирования и архитектурно-художественной документации на территории АГО»	УАиГ							
	бюджет АГО		4 146,6	393,5	213,0	1 458,0	683,6	651,5	747,0
1.2.	Основное мероприятие 1.2 «Обеспечение реализации Подпрограммы и функционирования УАиГ администрации АГО»	УАиГ	215 907,8	29 353,7	27 830,9	33 874,4	41 676,7	41 522,5	41 649,6
	бюджет АГО		190 831,9	29 353,7	27 830,9	30 018,3	34 623,2	34 439,7	34 566,1
	бюджет Иркутской области		25 075,9	0,0	0,0	3 856,1	7 053,5	7 082,8	7 083,5
2.	Подпрограмма 2 «Эффективное управление и распоряжение земельными ресурсами и муниципальным имуществом АГО» на 2020-2025 годы	КУМИ КЖКХСТиС	515 327,0	78 596,8	79 433,4	84 393,7	90 976,3	94 602,7	87 324,1
	бюджет АГО		476 093,4	78 596,8	79 433,4	79 173,6	79 670,1	83 249,6	75 969,9
	бюджет Иркутской области		39 233,6	0,0	0,0	5 220,1	11 306,2	11 353,1	11 354,2
2.1.	Основное мероприятие 2.1 «Обеспечение эффективного управления и распоряжения муниципальным имуществом»	КУМИ КЖКХСТиС							
	бюджет АГО		10 453,0	1 185,1	876,3	606,3	2 980,2	2 617,2	2 187,9

1	2	3	4	5	6	7	8	9	10
2.2.	Основное мероприятие 2.2 «Обеспечение эффективного управления и распоряжения земельными ресурсами»	КУМИ							
	бюджет АГО		10 466,5	278,9	497,3	601,8	1 673,0	4 878,6	2 536,9
2.3.	Основное мероприятие 2.3 «Уплата взносов на капитальный ремонт объектов муниципальной собственности»	КУМИ							
	бюджет АГО		61 944,4	13 993,7	14 221,7	12 858,2	8 041,8	6 641,1	6 187,9
2.4.	Основное мероприятие 2.4 «Содержание объектов муниципальной собственности»	КУМИ							
	бюджет АГО		78 936,5	13 322,9	15 287,9	14 843,2	12 175,4	13 926,6	9 380,5
2.5.	Основное мероприятие 2.5 «Обеспечение деятельности КУМИ администрации АГО»	КУМИ	353 526,6	49 816,2	48 550,2	55 484,2	66 105,9	66 539,2	67 030,9
	бюджет АГО		314 293,0	49 816,2	48 550,2	50 264,1	54 799,7	55 186,1	55 676,7
	бюджет Иркутской области		39 233,6	0,0	0,0	5 220,1	11 306,2	11 353,1	11 354,2
3.	Подпрограмма 3 «Управление муниципальными финансами АГО» на 2020-2025 годы	КЭФ	658 701,9	142 016,6	135 819,5	126 047,1	90 151,4	82 427,0	82 240,3
	бюджет АГО		607 928,0	141 685,8	135 426,5	120 745,8	75 275,8	67 491,1	67 303,0
	бюджет Иркутской области		50 773,9	330,8	393,0	5 301,3	14 875,6	14 935,9	14 937,3
3.1.	Основное мероприятие 3.1 «Управление муниципальными финансами АГО»	КЭФ	433 918,2	62 808,8	61 530,1	70 197,4	79 965,9	79 788,5	79 627,5
	бюджет АГО		385 350,4	62 808,8	61 530,1	65 270,5	65 459,6	65 221,9	65 059,5
	бюджет Иркутской области		48 567,8	0,0	0,0	4 926,9	14 506,3	14 566,6	14 568,0
3.2.	Основное мероприятие 3.2 «Управление средствами резервного фонда администрации АГО»	КЭФ							
	бюджет АГО		21 104,5	2 512,7	3 033,9	5 157,9	8 400,0	1 000,0	1 000,0
3.3.	Основное мероприятие 3.3 «Управление муниципальным долгом АГО»								
	бюджет АГО	КЭФ	201 473,1	76 364,3	70 862,5	50 317,4	1 416,2	1 269,2	1 243,5
3.4.	Основное мероприятие 3.4 «Осуществление отдельных областных государственных полномочий»	КЭФ							
	бюджет Иркутской области		2 206,1	330,8	393,0	374,4	369,3	369,3	369,3
4.	Подпрограмма 4 «Развитие экономики АГО» на 2020-2025 годы	отдел СтРаТ							
	Всего, в том числе:		25 593,8	12 247,9	455,7	7 548,9	0,0	5 341,3	0,0
	бюджет АГО		25 593,8	12 247,9	455,7	7 548,9	0,0	5 341,3	0,0
	внебюджетные источники		0,0	0,0	0,0	0,0	0,0	0,0	
4.1.	Основное мероприятие 4.1 «Повышение инвестиционной привлекательности АГО»	отдел СтРаТ							
	бюджет АГО		25,0	0,0	25,0	0,0	0,0	0,0	0,0
4.2.	Основное мероприятие 4.2 «Поддержка и развитие малого и среднего предпринимательства на территории АГО»	отдел СтРаТ							
	бюджет АГО		556,4	180,5	283,4	92,5	0,0	0,0	0,0

1	2	3	4	5	6	7	8	9	10
4.3.	Основное мероприятие 4.3 «Создание условий для расширения рынка сельскохозяйственной продукции, сырья и продовольствия»	отдел СтРаТ							
	Всего, в том числе:		24 672,4	12 004,7	0,0	7 326,4	0,0	5 341,3	0,0
	бюджет АГО		24 672,4	12 004,7	0,0	7 326,4	0,0	5 341,3	0,0
	внебюджетные источники		0,0	0,0	0,0	0,0	0,0	0,0	0,0
4.3.1.	Мероприятие 4.3.1 «Поддержка реализации инвестиционных проектов сельскохозяйственных товаропроизводителей»	отдел СтРаТ							
	бюджет АГО		0,0	0,0	0,0	0,0	0,0	0,0	0,0
4.3.2.	Мероприятие 4.3.2 «Поддержка производства продукции растениеводства на территории АГО»	отдел СтРаТ							
	бюджет АГО		5 000,0	5 000,0	0,0	0,0	0,0	0,0	0,0
4.3.3.	Мероприятие 4.3.3 «Создание условий для развития садоводческих и огороднических некоммерческих товариществ»	отдел СтРаТ							
	бюджет АГО		19 672,4	7 004,7	0,0	7 326,4	0,0	5 341,3	0,0
4.3.4.	Мероприятие 4.3.4 «Приведение в надлежащее состояние объектов электросетевого хозяйства садоводческих и огороднических некоммерческих товариществ с последующей передачей электрических сетей территориальным сетевым организациям»	отдел СтРаТ							
	Всего, в том числе:		0,0	0,0	0,0	0,0	0,0	0,0	0,0
	бюджет АГО		0,0	0,0	0,0	0,0	0,0	0,0	0,0
	внебюджетные источники		0,0	0,0	0,0	0,0	0,0	0,0	0,0
4.4.	Основное мероприятие 4.4 «Развитие потребительского рынка на территории АГО»	отдел СтРаТ							
	бюджет АГО		304,4	41,4	133,0	130,0	0,0	0,0	0,0
4.5.	Основное мероприятие 4.5 «Развитие туристской деятельности на территории АГО»	отдел СтРаТ							
	бюджет АГО		35,6	21,3	14,3	0,0	0,0	0,0	0,0
5.	Подпрограмма 5 «Осуществление переданных отдельных государственных полномочий» на 2020-2025 годы	администрация АГО							
	Всего,		114 105,6	15 995,5	21 054,1	18 866,4	19 390,4	19 390,6	19 408,6
	в том числе: бюджет АГО		8 919,3	0,0	1 105,7	1 621,9	2 057,7	2 057,7	2 076,3
	бюджет Иркутской области		104 310,7	15 947,0	19 416,7	16 962,4	17 328,2	17 328,2	17 328,2
	федеральный бюджет		875,6	48,5	531,7	282,1	4,5	4,7	4,1
5.1.	Основное мероприятие 5.1 «Осуществление отдельных государственных полномочий»	администрация АГО							
	Всего,		114 105,6	15 995,5	21 054,1	18 866,4	19 390,4	19 390,6	19 408,6
	в том числе: бюджет АГО		8 919,3	0,0	1 105,7	1 621,9	2 057,7	2 057,7	2 076,3
	бюджет Иркутской области		104 310,7	15 947,0	19 416,7	16 962,4	17 328,2	17 328,2	17 328,2
	федеральный бюджет		875,6	48,5	531,7	282,1	4,5	4,7	4,1

1	2	3	4	5	6	7	8	9	10
5.1.1.	Мероприятие 1 «Осуществление отдельных областных государственных полномочий в сфере труда»	администрация АГО							
	бюджет Иркутской области		9 419,7	1 208,2	1 642,3	1 642,3	1 642,3	1 642,3	1 642,3
5.1.2.	Мероприятие 2 «Осуществление областных государственных полномочий по хранению, комплектованию, учету и использованию архивных документов, относящихся к государственной собственности Иркутской области»	администрация АГО							
	бюджет Иркутской области		35 601,8	5 348,1	6 249,1	6 007,9	5 998,9	5 998,9	5 998,9
5.1.3.	Мероприятие 3 «Осуществление областных государственных полномочий по определению персонального состава и обеспечению деятельности административных комиссий»	администрация АГО							
	бюджет Иркутской области		10 246,5	1 535,7	1 809,2	1 725,4	1 725,4	1 725,4	1 725,4
5.1.4.	Мероприятие 4 «Осуществление областного государственного полномочия по определению перечня должностных лиц органов местного самоуправления АГО, уполномоченных составлять протоколы об административных правонарушениях, предусмотренных отдельными законами Иркутской области об административной ответственности»	администрация АГО							
	бюджет Иркутской области		4,2	0,7	0,7	0,7	0,7	0,7	0,7
5.1.5	Мероприятие 5 «Осуществление отдельных областных государственных полномочий по организации мероприятий при осуществлении деятельности по обращению с собаками и кошками без владельцев»	администрация АГО							
	бюджет Иркутской области		12 816,2	2 440,2	3 344,4	1 476,8	1 851,6	1 851,6	1 851,6
5.1.6.	Мероприятие 6 «Осуществление областных государственных полномочий по определению персонального состава и обеспечению деятельности районных (городских), районных в городах комиссий по делам несовершеннолетних и защите их прав»	администрация АГО	45 141,6	5 414,1	7 476,7	7 731,2	8 167,0	8 167,0	8 185,6
	бюджет АГО		8 919,3	0,0	1 105,7	1 621,9	2 057,7	2 057,7	2 076,3
	бюджет Иркутской области		36 222,3	5 414,1	6 371,0	6 109,3	6 109,3	6 109,3	6 109,3

1	2	3	4	5	6	7	8	9	10
5.1.7.	Мероприятие 7 «Осуществление полномочий по составлению (изменению) списков кандидатов в присяжные заседатели федеральных судов общей юрисдикции в Российской Федерации»	администрация АГО							
	федеральный бюджет		386,5	48,5	42,6	282,1	4,5	4,7	4,1
5.1.8.	Мероприятие 8 «Проведение Всероссийской переписи населения 2020 года»	администрация АГО							
	федеральный бюджет		489,1	0,0	489,1	0,0	0,0	0,0	0,0
6.	Подпрограмма 6 «Эффективное управление АГО» на 2020-2025 годы	администрация АГО	1 407 743,9	210 767,2	213 293,9	229 639,9	253 983,1	260 870,9	239 188,9
	бюджет АГО		1 278 645,7	210 767,2	213 293,9	214 910,7	215 966,6	222 696,4	201 010,9
	бюджет Иркутской области		129 098,2	0,0	0,0	14 729,2	38 016,5	38 174,5	38 178,0
6.1	Основное мероприятие 6.1 «Информационное освещение деятельности органов местного самоуправления АГО в СМИ»	администрация АГО	166 522,8	25 730,9	25 931,3	25 535,4	26 032,7	31 032,7	32 259,8
	бюджет АГО		160 879,7	25 730,9	25 931,3	25 067,1	24 312,6	29 305,4	30 532,4
	бюджет Иркутской области		5 643,1	0,0	0,0	468,3	1 720,1	1 727,3	1 727,4
6.2	Основное мероприятие 6.2 «Обеспечение деятельности мэра АГО»	администрация АГО	33 600,9	5 793,2	4 917,3	5 515,3	5 941,7	5 716,7	5 716,7
	бюджет АГО		30 142,5	5 793,2	4 917,3	5 195,1	4 898,6	4 669,2	4 669,1
	бюджет Иркутской области		3 458,4	0,0	0,0	320,2	1 043,1	1 047,5	1 047,6
6.3	Основное мероприятие 6.3 «Обеспечение деятельности администрации АГО»	администрация АГО	1 149 683,2	167 552,0	169 322,1	185 412,9	215 953,3	210 230,5	201 212,4
	бюджет АГО		1 029 686,5	167 552,0	169 322,1	171 472,2	180 700,0	174 830,8	165 809,4
	бюджет Иркутской области		119 996,7	0,0	0,0	13 940,7	35 253,3	35 399,7	35 403,0
6.4	Основное мероприятие 6.4 «Информационно-техническое обеспечение деятельности отраслевых (функциональных) органов администрации АГО»	администрация АГО							
	бюджет АГО		55 701,5	11 116,4	12 209,5	12 429,2	6 055,4	13 891,0	0,0
6.5	Основное мероприятие 6.5 «Награждение почетным знаком «Родительская доблесть»	администрация АГО							
	бюджет АГО		0,0	0,0	0,0	0,0	0,0	0,0	0,0
6.6	Основное мероприятие 6.6 «Денежная премия лицам, награжденным Почетной грамотой мэра АГО»	администрация АГО							
	бюджет АГО		1 724,1	574,7	574,7	574,7	0,0	0,0	0,0
6.7	Основное мероприятие 6.7 «Награждение Почетным знаком «За заслуги перед Ангарским городским округом»	администрация АГО							
	бюджет АГО		511,4	0,0	339,0	172,4	0,0	0,0	0,0

Мэр Ангарского городского округа С.А. Петров

Приложение № 4
к Программе

СВЕДЕНИЯ ОБ ОСНОВНЫХ МЕРОПРИЯТИЯХ ПОДПРОГРАММ
(об объектах капитального строительства (реконструкции), капитального ремонта)

№ п/п	Наименование подпрограмм, основного мероприятия, мероприятия, объекта (с указанием адреса)	Стоимость объекта в соответствии с утвержденной проектной документацией (заключением государственной экспертизы) в текущих ценах, тыс. руб.	Год начала строительства (реконструкции, кап. ремонта) объекта	Плановый год ввода в эксплуатацию, окончания реконструкции (кап.ремонта)	Наличие ПСД (стадия готовности ПСД)	Наличие государственной экспертизы	Ед. изм.	Значение количественного показателя мероприятия	Источники финансирования (всего, в т.ч федеральный бюджет, областной бюджет, местный бюджет)	Объемы финансирования по годам, тыс. руб.						
										Всего	2020 год	2021 год	2022 год	2023 год	2024 год	2025 год
1	Подпрограмма «Эффективное управление АГО» на 2020-2025 годы															
1.1	Основное мероприятие «Обеспечение деятельности администрации АГО»															
1.1.1	г. Ангарск, ул. Восточная, 28	отсутствует	2021	2021	отсутствует	отсутствует	шт.	1	бюджет АГО	576,2	0	576,2	0	0	0	0

Мэр Ангарского городского округа С.А. Петров

Приложение № 5
к Программе

МЕТОДИКА РАСЧЕТА ЦЕЛЕВЫХ ПОКАЗАТЕЛЕЙ ПРОГРАММЫ

№ п/п	Наименование целевого показателя	Методика расчета целевого показателя
	Программа «Экономическое развитие и эффективное управление» на 2020-2025 годы	
	Целевой показатель 1: Количество разработанной документации градостроительного планирования и архитектурно-художественной документации на территории АГО	Количественное значение документации градостроительного планирования и архитектурно-художественной документации на территории АГО, исполненное в соответствии с муниципальными контрактами
	Целевой показатель 2: Доля площади земельных участков, являющихся объектами налогообложения земельным налогом, в общей площади территории АГО	Отношение площади земельных участков, являющихся объектами налогообложения земельным налогом к общей площади территории АГО умноженное на 100 на основании годового статистического отчета Ангарского отдела Управления Федеральной службы государственной регистрации, кадастра и картографии по Иркутской области «О наличии земель и распределении их по формам собственности, категориям, угодьям и пользователям»
	Целевой показатель 3: Уровень муниципального долга АГО	Отношение объема муниципального долга АГО к общему объему доходов бюджета АГО без учета безвозмездных поступлений (безвозмездных поступлений и (или) поступлений налоговых доходов по дополнительным нормативам отчислений от налога на доходы физических лиц) по состоянию на отчетную дату
	Целевой показатель 4: Объем инвестиций в основной капитал (за исключением бюджетных средств) в расчете на 1 жителя	Определяется на основе данных территориального органа Федеральной службы государственной статистики по Иркутской области в расчете на 1 жителя
	Целевой показатель 5: Доля использованных бюджетных средств на обеспечение реализации переданных отдельных государственных полномочий от объема доведенных лимитов бюджетных обязательств на эти цели	Отношение использованных бюджетных средств на обеспечение реализации переданных отдельных государственных полномочий к объему доведенных лимитов бюджетных обязательств на эти цели умноженное на 100
	Целевой показатель 6: Место в рейтинге муниципальных образований Иркутской области по итогам оценки эффективности деятельности органов местного самоуправления	Определяется на основании Сводного доклада Иркутской области, подготовленного и размещенного на официальном сайте Министерством экономического развития Иркутской области
1	Подпрограмма 1 «Градостроительная политика АГО» на 2020-2025 годы	
1.1	Целевой показатель: Количество разработанной документации градостроительного планирования и архитектурно-художественной документации на территории АГО	Количественное значение документации градостроительного планирования и архитектурно-художественной документации на территории АГО, исполненное в соответствии с муниципальными контрактами
1.2	Целевой показатель: Доля использованных бюджетных средств на обеспечение реализации Подпрограммы от объема доведенных лимитов бюджетных обязательств на эти цели	Отношение использованных бюджетных средств на обеспечение реализации Подпрограммы к объему доведенных лимитов бюджетных обязательств на эти цели умноженное на 100
2	Подпрограмма 2 «Эффективное управление и распоряжение земельными ресурсами и муниципальным имуществом» на 2020-2025 годы	
2.1	Целевой показатель: Количество объектов муниципальной собственности АГО, в отношении которых необходимо провести оценку рыночной стоимости и стоимости причиненного ущерба, техническую инвентаризацию, паспортизацию, кадастровые работы и государственную регистрацию права (в том числе бесхозяйных объектов)	Количественное значение объектов муниципальной собственности АГО, в отношении которых необходимо провести оценку рыночной стоимости и стоимости причиненного ущерба, техническую инвентаризацию, паспортизацию, кадастровые работы и государственную регистрацию права (в том числе бесхозяйных объектов), исполненное в соответствии с муниципальными контрактами
2.2	Целевой показатель: Количество сформированных земельных участков для вовлечения их в гражданские правоотношения	Количественное значение сформированных земельных участков для вовлечения их в гражданские правоотношения, исполненное в соответствии с муниципальными контрактами
2.3	Целевой показатель: Количество земельных участков (частей земельных участков), в отношении которых необходимо установление границ, проведение независимой оценки рыночной стоимости	Количественное значение земельных участков (частей земельных участков) в отношении которых необходимо установление границ, проведение независимой оценки рыночной стоимости, исполненное в соответствии с муниципальными контрактами
2.4	Целевой показатель: Доля площади земельных участков, являющихся объектами налогообложения земельным налогом, в общей площади территории АГО	Отношение площади земельных участков, являющихся объектами налогообложения земельным налогом к общей площади территории АГО умноженное на 100 на основании годового статистического отчета Ангарского отдела Управления Федеральной службы государственной регистрации, кадастра и картографии по Иркутской области «О наличии земель и распределении их по формам собственности, категориям, угодьям и пользователям»
2.5	Целевой показатель: Доля использованных бюджетных средств на оплату взносов на капитальный ремонт общего имущества в многоквартирных домах от общей суммы начислений данных взносов	Отношение использованных бюджетных средств на оплату взносов на капитальный ремонт общего имущества в многоквартирных домах к общей сумме начислений данных взносов умноженное на 100
2.6	Целевой показатель: Количество объектов недвижимости, содержание которых в течение 12-ти месяцев календарного года осуществлено за счет средств бюджета АГО	Количественное значение объектов недвижимости, содержание которых в течение 12-ти месяцев календарного года осуществлено за счет средств бюджета АГО (из ежеквартального отчета КУМИ администрации АГО «Информация о расходах на содержание пустующих объектов муниципальной собственности АГО»
2.7	Целевой показатель: Сумма просроченной дебиторской задолженности по договорам аренды земельных участков и имущества, находящегося в муниципальной собственности	Сумма просроченной дебиторской задолженности по доходам, получаемым в виде арендной платы, а также средств от продажи права на заключение договоров аренды за земли, находящиеся в собственности городских округов (за исключением земельных участков муниципальных бюджетных и автономных учреждений) (сумма платежа) и прочих поступлений от использования имущества, находящегося в собственности городских округов (за исключением имущества муниципальных бюджетных и автономных учреждений, а также имущества муниципальных унитарных предприятий, в том числе казенных) (аренда имущества, сумма платежа)
2.8	Целевой показатель: Доля использованных бюджетных средств на обеспечение деятельности КУМИ от объема доведенных лимитов бюджетных обязательств на эти цели	Отношение использованных бюджетных средств на обеспечение деятельности КУМИ к объему доведенных лимитов бюджетных обязательств на эти цели умноженное на 100
3	Подпрограммы 3 «Управление муниципальными финансами АГО» на 2020-2025 годы	
3.1	Целевой показатель: Наличие муниципальных правовых актов, обеспечивающих бюджетный процесс в АГО	Наличие муниципальных правовых актов администрации АГО, обеспечивающих бюджетный процесс в АГО, в соответствии с требованиями Бюджетного кодекса Российской Федерации, размещенных на сайте АГО
3.2	Целевой показатель: Соблюдение сроков предоставления отчетности об исполнении бюджета АГО в Министерство финансов Иркутской области	Отсутствие нарушений сроков предоставления отчетности об исполнении бюджета АГО срокам, выявленным Министерством финансов Иркутской области на основании данных ПП «СВОД-СМАРТ» по состоянию на отчетную дату
3.3	Целевой показатель: Среднее значение итоговой оценки качества финансового менеджмента отраслевых (функциональных) органов администрации АГО	Отношение суммы итоговых оценок качества финансового менеджмента отраслевых (функциональных) органов администрации АГО к количеству отраслевых (функциональных) органов администрации АГО
3.4	Целевой показатель: Темп роста налоговых и неналоговых доходов бюджета АГО (в сопоставимых условиях)	Отношение фактической суммы налоговых и неналоговых доходов бюджета АГО в отчетном периоде к ее первоначальному прогнозному значению, умноженному на 100
3.5	Целевой показатель: Удельный вес резервного фонда в общем объеме расходов бюджета АГО	Отношение суммы резервного фонда к общей сумме расходов бюджета АГО умноженное на 100 по состоянию на отчетную дату
3.6	Целевой показатель: Уровень муниципального долга АГО от налоговых и неналоговых доходов	Отношение объема муниципального долга АГО к общему объему доходов бюджета АГО без учета безвозмездных поступлений (безвозмездных поступлений и (или) поступлений налоговых доходов по дополнительным нормативам отчислений от налога на доходы физических лиц), умноженное на 100, по состоянию на отчетную дату
3.7	Целевой показатель: Объем просроченной задолженности по погашению долговых обязательств АГО	Сумма просроченной задолженности по погашению долговых обязательств АГО, взятая на основании данных долговой книги АГО, по состоянию на отчетную дату
3.8	Целевой показатель: Отсутствие замечаний по исполнению переданных на осуществление отдельных областных полномочий	Наличие (отсутствие) письменных замечаний Службы по тарифам Иркутской области по осуществлению полномочий на основании реестра входящих документов по состоянию на отчетную дату
4	Подпрограмма 4 «Развитие экономики АГО» на 2020-2025 годы	
4.1	Целевой показатель: Объем инвестиций в основной капитал за счет всех источников	Определяется на основе данных территориального органа Федеральной службы государственной статистики по Иркутской области (статистический бюллетень «Инвестиции и строительство в Иркутской области» предоставляется в марте года, следующего за отчетным)

№ п/п	Наименование целевого показателя	Методика расчета целевого показателя
4.2	Целевой показатель: Количество мероприятий, направленных на продвижение инвестиционного потенциала АГО	Определяется путем суммирования количества мероприятий, направленных на продвижение инвестиционного потенциала АГО, а именно участие в выставках, форумах, конференциях, симпозиумах и других мероприятиях либо проведение подобных мероприятий
4.3	Целевой показатель: Численность занятых в сфере малого и среднего предпринимательства, включая индивидуальных предпринимателей, нарастающим итогом	Источником информации для исчисления показателя является Единый реестр субъектов малого и среднего предпринимательства, публикуемый Федеральной налоговой службой в информационно-телекоммуникационной сети «Интернет» 10 января года, следующего за отчетным, а также данные Межрайонной ИФНС России № 21 по Иркутской области, предоставляемые по запросу администрации АГО. Расчет показателя «Численность занятых в сфере малого и среднего предпринимательства, включая индивидуальных предпринимателей» (Ч) производится на основе формулы: $Ч = ЧР_{юл} + ЧР_{ип} + ИП_{мсп} + НП_{нпд}$, где: $ЧР_{юл}$ - число работников юридических лиц, человек; $ЧР_{ип}$ - число работников индивидуальных предпринимателей, человек; $ИП_{мсп}$ - индивидуальные предприниматели - субъекты малого и среднего предпринимательства, человек; $НП_{нпд}$ - налогоплательщики налога на профессиональный доход, человек
4.4	Целевой показатель: Количество СмиСП, получивших финансовую поддержку	Определяется на основе заключенных Соглашений о предоставлении субсидий субъектам малого и среднего предпринимательства
4.5	Целевой показатель: Количество объектов в перечне муниципального имущества, предоставляемого СмиСП на льготных условиях	Определяется в соответствии с Перечнем муниципального имущества, утвержденным постановлением администрации Ангарского городского округа от 25.01.2016 № 85-па (с учетом изменений)
4.6	Целевой показатель: Посевная площадь яровых культур	Определяется на основе данных территориального органа Федеральной службы государственной статистики по Иркутской области (статистический бюллетень «Посевные площади и валовые сборы сельскохозяйственных культур» предоставляется в марте года, следующего за отчетным)
4.7	Целевой показатель: Количество садоводческих и огороднических некоммерческих товариществ на территории АГО (далее – СНТ), осуществивших мероприятия по модернизации и ремонту объектов инфраструктуры	Количество СНТ на территории АГО, осуществивших мероприятия по модернизации и ремонту объектов инфраструктуры на основании заключенных соглашений о предоставлении субсидии
4.8	Целевой показатель: Количество объектов электросетевого хозяйства садоводческих и огороднических некоммерческих товариществ с последующей передачей электрических сетей территориальным сетевым организациям	Количество объектов электросетевого хозяйства садоводческих и огороднических некоммерческих товариществ, осуществивших мероприятия приведения в надлежащее состояние объектов электросетевого хозяйства с последующей передачей электрических сетей территориальным сетевым организациям
4.9	Целевой показатель: Розничный товарооборот	Определяется на основе данных территориального органа Федеральной службы государственной статистики по Иркутской области (Статистическая информация «Об обороте розничной торговли по всем каналам реализации» предоставляется в марте года, следующего за отчетным)
4.10	Целевой показатель: Розничный товарооборот по крупным и средним организациям	Определяется на основе данных территориального органа Федеральной службы государственной статистики по Иркутской области (Оборот розничной торговли формируется по данным сплошного федерального статистического наблюдения за организациями, не относящимися к субъектам малого предпринимательства, которые проводятся с месячной периодичностью)
4.11	Целевой показатель: Количество организационных и проведенных праздничных ярмарок и ярмарок «Выходного дня»	Определяется путем суммирования количества организационных и проведенных праздничных ярмарок и ярмарок «Выходного дня»
4.12	Целевой показатель: Количество участников событийных мероприятий, проводимых на территории АГО	Показатель формируется путем суммирования участников событийных мероприятий, проводимых на территории АГО, на основе сведений предоставляемых организаторами мероприятий. К событийным мероприятиям относятся значимые события, привлекающие участников и зрителей (туристов), имеющие уникальное содержание исторического, культурно-познавательного, спортивного и иного характера, а также отражающие специфику округа, туристскую привлекательность межрегионального, национального или международного значения
5	Подпрограмма 5 «Осуществление переданных отдельных государственных полномочий» на 2020-2025 годы	
5.1	Целевой показатель: Количество обращений представителей служб охраны труда организаций за консультацией по вопросам охраны труда	Отдел охраны труда ведет журнал обращений представителей служб охраны труда организаций за консультацией по вопросам охраны труда.
5.2	Целевой показатель: Доля исполненных запросов без нарушения сроков, установленных законодательством	Отношение исполненных запросов к поступившим запросам умноженное на 100
5.3	Целевой показатель: Доля использованных бюджетных средств на осуществление отдельных областных государственных полномочий по хранению, комплектованию, учету и использованию архивных документов, относящихся к государственной собственности Иркутской области	Отношение использованных бюджетных средств на осуществление отдельных областных государственных полномочий по хранению, комплектованию, учету и использованию архивных документов, относящихся к государственной собственности Иркутской области к объему доведенных лимитов бюджетных обязательств на эти цели умноженное на 100
5.4	Целевой показатель: Доля использованных бюджетных средств на осуществление областного государственного полномочия по определению персонального состава и обеспечению деятельности административных комиссий от объема доведенных лимитов бюджетных обязательств на эти цели	Отношение использованных бюджетных средств на осуществление областного государственного полномочия по определению персонального состава и обеспечению деятельности административных комиссий к объему доведенных лимитов бюджетных обязательств на эти цели умноженное на 100
5.5	Целевой показатель: Доля использованных бюджетных средств на осуществление областного государственного полномочия по определению перечня должностных лиц органов местного самоуправления, уполномоченных составлять протоколы об административных правонарушениях, от объема доведенных лимитов бюджетных обязательств на эти цели	Отношение использованных бюджетных средств на осуществление областного государственного полномочия по определению перечня должностных лиц органов местного самоуправления, уполномоченных составлять протоколы об административных правонарушениях, к объему доведенных лимитов бюджетных обязательств на эти цели умноженное на 100
5.6	Целевой показатель: Доля отловленных собак и кошек без владельцев на территории АГО к количеству собак и кошек без владельцев, зарегистрированных в заявках на отлов от жителей АГО	Отношение отловленных собак и кошек без владельцев на территории АГО к количеству собак и кошек без владельцев, зарегистрированных в заявках на отлов от жителей АГО умноженное на 100
5.7	Целевой показатель: Количество несовершеннолетних, состоящих на профилактическом учете в комиссии по делам несовершеннолетних и защите их прав	Показатель определяется на основании сведений отдела по обеспечению деятельности комиссии по делам несовершеннолетних и защите их прав по состоянию на последний день года
5.8	Целевой показатель: Доля использованных бюджетных средств на составление списков кандидатов в присяжные заседатели от объема доведенных лимитов бюджетных обязательств на эти цели	Отношение использованных бюджетных средств на составление списков кандидатов в присяжные заседатели к объему доведенных лимитов бюджетных обязательств на эти цели умноженное на 100
5.9	Целевой показатель: Доля использованных бюджетных средств на проведение Всероссийской переписи населения 2020 года от объема доведенных лимитов бюджетных обязательств на эти цели	Отношение использованных бюджетных средств на проведение Всероссийской переписи населения 2020 года к объему доведенных лимитов бюджетных обязательств на эти цели умноженное на 100
6.	Подпрограмма 6 «Эффективное управление АГО» на 2020-2025 годы	
6.1	Целевой показатель: Доля опубликованных муниципальных правовых актов от числа правовых актов, подлежащих опубликованию	Отношение опубликованных муниципальных правовых актов к числу правовых актов, подлежащих опубликованию умноженное на 100
6.2	Целевой показатель: Доля использованных бюджетных средств на выполнение мероприятий по обеспечению условий для осуществления деятельности мэра АГО от объема доведенных лимитов бюджетных обязательств на эти цели	Отношение использованных бюджетных средств на выполнение мероприятий по обеспечению условий для осуществления деятельности мэра АГО к объему доведенных лимитов бюджетных обязательств на эти цели умноженное на 100
6.3	Целевой показатель: Доля использованных бюджетных средств на обеспечение администрации АГО от объема доведенных лимитов бюджетных обязательств на эти цели	Отношение использованных бюджетных средств на обеспечение администрации АГО к объему доведенных лимитов бюджетных обязательств на эти цели умноженное на 100
6.4	Целевой показатель: Доля использованных бюджетных средств на совершенствование информационного, технического обеспечения отраслевых (функциональных) органов администрации АГО от объема доведенных лимитов бюджетных обязательств на эти цели	Отношение использованных бюджетных средств на совершенствование информационного, технического обеспечения отраслевых (функциональных) органов администрации АГО к объему доведенных лимитов бюджетных обязательств на эти цели умноженное на 100
6.5	Целевой показатель: Количество многодетных семей, награжденных почетным знаком «Родительская доблесть»	Количественное значение многодетных семей, награжденных почетным знаком «Родительская доблесть» в соответствии с решением Думы Ангарского городского округа от 30.09.2015 № 89-07/01рД «О наградах и поощрениях Ангарского городского округа и отмене некоторых муниципальных правовых актов»
6.6	Целевой показатель: Количество граждан, награжденных Почетной грамотой мэра АГО, которым вручены денежные премии	Количественное значение граждан, награжденных Почетной грамотой мэра АГО, которым вручены денежные премии на основании решения Думы Ангарского городского округа от 30.09.2015 № 89-07/01рД «О наградах и поощрениях Ангарского городского округа и отмене некоторых муниципальных правовых актов»
6.7	Целевой показатель: Количество многодетных семей, награжденных Почетным знаком «За заслуги перед Ангарским городским округом»	Количественное значение награжденных Почетным знаком «За заслуги перед Ангарским городским округом» в соответствии с решением Думы Ангарского городского округа от 30.09.2015 № 89-07/01рД «О наградах и поощрениях Ангарского городского округа и отмене некоторых муниципальных правовых актов»

»

Мэр Ангарского городского округа С.А. Петров

Российская Федерация
Иркутская область
АДМИНИСТРАЦИЯ
Ангарского городского округа

П О С Т А Н О В Л Е Н И Е

30.12.2022 № 1882-па

О внесении изменений в постановление администрации Ангарского городского округа от 13.11.2019 № 1172-па «Об утверждении муниципальной программы Ангарского городского округа «Безопасность и правопорядок» на 2020-2024 годы»

На основании Бюджетного Кодекса Российской Федерации, Федерального закона от 06.10.2003 № 131-ФЗ «Об общих принципах организации местного самоуправления в Российской Федерации», Устава Ангарского городского округа, Порядка принятия решений о разработке муниципальных программ Ангарского городского округа и их формирования и реализации, утвержденного постановлением администрации Ангарского городского округа от 05.08.2015 № 677-па (в редакции постановлений администрации Ангарского городского округа от 11.11.2015 № 1568-па, от 22.07.2016 № 1757-па, от 02.11.2016 № 2404-па, от 22.06.2017 № 1162-па, от 24.08.2017 № 1411-па, от 14.06.2018 № 777-па, от 03.07.2019 № 657-па, от 08.07.2020 № 574-па, от 16.06.2021 № 589-па), администрация Ангарского городского округа

ПОСТАНОВЛЯЕТ:

1. Внести в постановление администрации Ангарского городского округа от 13.11.2019 № 1172-па «Об утверждении муниципальной программы Ангарского городского округа «Безопасность и правопорядок» на 2020-2024 годы» (далее – постановление) следующие изменения:
1.1. В заголовке постановления цифры «2024» заменить цифрами «2025».
1.2. В пункте 1 постановления цифры «2024» заменить цифрами «2025».
1.3. Заголовок приложение № 1 к постановлению изложить в следующей редакции:
«**МУНИЦИПАЛЬНАЯ ПРОГРАММА**
АНГАРСКОГО ГОРОДСКОГО ОКРУГА
«БЕЗОПАСНОСТЬ И ПРАВОПОРЯДОК» НА 2020-2025 ГОДЫ».
1.4. Приложение № 1 «Муниципальная программа Ангарского городского округа «Безопасность и правопорядок» на 2020-2025 годы» к постановлению изложить в новой редакции (Приложение № 1 к настоящему постановлению).
2. Настоящее постановление опубликовать в газете «Ангарские ведомости» и разместить на официальном сайте Ангарского городского округа в информационно-телекоммуникационной сети «Интернет».
3. Настоящее постановление вступает в силу с 01.01.2023.
4. Контроль исполнения настоящего постановления возложить на заместителя мэра Ангарского городского округа Сафронова А.С.

Мэр Ангарского городского округа С.А. Петров

Приложение № 1
к постановлению администрации
Ангарского городского округа
от 30.12.2022 № 1882-па

«Приложение № 1

УТВЕРЖДЕНА
постановлением администрации
Ангарского городского округа
от 13.11.2019 № 1172-па

МУНИЦИПАЛЬНАЯ ПРОГРАММА
АНГАРСКОГО ГОРОДСКОГО ОКРУГА
«БЕЗОПАСНОСТЬ И ПРАВОПОРЯДОК» НА 2020-2025 ГОДЫ

ПАСПОРТ
муниципальной программы Ангарского городского округа
«Безопасность и правопорядок» на 2020-2025 годы
(далее – Программа)

Наименование Программы	«Безопасность и правопорядок» на 2020-2025 годы
Ответственный исполнитель	Администрация Ангарского городского округа (далее – АГО) в лице управления по общественной безопасности администрации Ангарского городского округа (далее – Управление)
Соисполнители	Управление, МКУ «Служба по решению вопросов гражданской обороны и чрезвычайных ситуаций» (далее – «Служба ГО и ЧС») Управление образования Управление по внегородским территориям (далее – УВГТ) Администрация АГО Комитет по жилищно-коммунальному хозяйству, строительству, транспорту и связи (далее – КЖКХСТиС)
Цель Программы	Повышение уровня безопасности жизни населения
Задачи Программы	1. Повышение профилактических мер для поддержания общественной безопасности на территории АГО. 2. Обеспечение бесперебойной работы сегментов «АПК «Безопасный город». 3. Повышение уровня обеспечения пожарной безопасности в АГО. 4. Повышение уровня экологической безопасности на территории АГО. 5. Совершенствование комплекса мер защиты населения и территории АГО от чрезвычайных ситуаций природного и техногенного характера. 6. Проведение мероприятий по мобилизационной подготовке АГО. 7. Проведение мероприятий по пропаганде здорового образа жизни
Сроки реализации Программы	2020-2025 годы
Целевые показатели Программы	2. Количество пресеченных казачьим обществом противоправных действий (административные и уголовные правонарушения) нарушителями общественного порядка на территории АГО. 3. Количество мероприятий, проведенных с целью организации бесперебойной работы запущенных сегментов АПК «Безопасный город». 4. Количество зарегистрированных пожаров в границах населенных пунктов внегородских территорий АГО. 5. Количество утилизированных ртутьсодержащих ламп и оргтехники. 6. Количество травмированных (пострадавших) при пожарах. 7. Соответствие уровня мобилизационной подготовки АГО нормативно-правовым требованиям. 8. Количество населения, охваченного профилактическими мероприятиями
Подпрограммы Программы	1. «Профилактика правонарушений, экстремизма и терроризма» на 2020-2025 годы. 2. «Развитие аппаратно-программного комплекса «Безопасный город» на 2020-2025годы. 3. «Обеспечение первичных мер пожарной безопасности» на 2020-2025 годы. 4. «Охрана окружающей среды» на 2020-2025 годы. 5. «Защита населения и территории АГО от чрезвычайных ситуаций природного и техногенного характера» на 2020-2025 годы. 6. «Мобилизационная подготовка Ангарского городского округа» на 2020-2025 годы. 7. «Охрана здоровья граждан Ангарского городского округа» на 2020-2025 годы
Объемы и источники финансирования Программы	Общий объем финансирования Программы составляет – 568 513,3 тыс. руб., в том числе: 1. По годам реализации: 2020 год – 41 222,5 тыс. рублей; 2021 год – 42 572,2 тыс. рублей; 2022 год – 56 591,9 тыс. рублей; 2023 год – 146 631,8 тыс. рублей; 2024 год – 160 097,6 тыс. рублей; 2025 год – 121 397,3 тыс. рублей. 2. По источникам финансирования: 1) бюджет Ангарского городского округа – 510 484,4 тыс. рублей; 2) бюджет Иркутской области – 58 028,9 тыс. рублей. 3. По подпрограммам: 1) «Профилактика правонарушений, экстремизма и терроризма» на 2020-2025 годы – 71 767,1 тыс. руб.; 2) «Развитие аппаратно-программного комплекса «Безопасный город» на 2020-2025 годы – 14 478,8 тыс. руб.; 3) «Обеспечение первичных мер пожарной безопасности» на 2020-2025 годы – 20 428,2 тыс. руб.; 4) «Охрана окружающей среды» на 2020-2025 годы – 264 835,7 тыс. руб.; 5) «Защита населения и территории АГО от чрезвычайных ситуаций природного и техногенного характера» на 2020-2025 годы – 194 471,4 тыс. руб.; 6) «Мобилизационная подготовка Ангарского городского округа» на 2020-2025 годы – 2 468,1 тыс. руб.; 7) «Охрана здоровья граждан Ангарского городского округа» на 2020-2025 годы – 64,0 тыс. руб.
Ожидаемые конечные результаты реализации Программы	1. Сохранение количества пресеченных казачьим обществом противоправных действий (административные и уголовные правонарушения) на уровне 2019 года в количестве 2 130 ед. 2. Количество мероприятий, проведенных с целью организации бесперебойной работы запущенных сегментов АПК «Безопасный город» (3 ед.). 3. Снижение зарегистрированных пожаров в границах населенных пунктов внегородских территорий АГО на 2 % ежегодно к предыдущему году, с 32 случаев пожара в 2020 году до 16 случаев пожара к 2025 году. 4. Утилизация ртутьсодержащих ламп и оргтехники за период реализации Программы 24 038 шт. 5. Снижение количества травмированных (пострадавших) при пожарах с 31 человека в 2020 году до 20 человек в 2025 году. 6. Готовность АГО к работе в период мобилизации. 7. Увеличение количества населения, проживающего на территории АГО, охваченного профилактическими мероприятиями по вопросам сохранения собственного здоровья с 26 288 чел. в 2019 году до 36 303 чел. к концу 2025 года.

1. ХАРАКТЕРИСТИКА ТЕКУЩЕГО СОСТОЯНИЯ СФЕРЫ РЕАЛИЗАЦИИ ПРОГРАММЫ

Потребность в безопасности является одной из основных для человечества.

На основании отчетов межведомственных государственных служб проведен анализ криминогенной, социально-экономической и экологической обстановок на территории муниципального образования за последние 5 лет, что позволило выявить следующую проблему – недостаточный уровень безопасности населения.

За I полугодие 2022 года совершено:

а) 1817 преступлений, из них 656 – преступлений в общественных местах, из них 389 – непосредственно на улицах города;

б) 416 преступлений квалифицируются как тяжкие и особо тяжкие, что составляет 22,8 % от общего числа преступлений;

в) 76 преступлений тяжких и особо тяжких, совершенных в общественных местах.

Криминогенная обстановка на территории АГО в течение трех последних лет остается сложной с высокой долей совершаемых преступлений корыстно-насильственной направленности в общественных местах и на улицах АГО.

Анализ показателей за аналогичный период 2021-2022 годы приведен в таблице 1.

Таблица 1

Наименование показателя	Год	
	2021 6 месяцев	2022 6 месяцев
Тяжкие и особо тяжкие преступления, ед.	687	416
Преступления, совершенные в общественных местах, ед.	736	656
Имущественные преступления, ед.	949	692
Всего зарегистрировано преступлений	1780	1817

Из приведенного анализа показателей, представленных в таблице 1, можно сделать вывод о существующем риске изменения данных показателей в сторону роста, преступлений совершенных в общественных местах, тяжких и особо тяжких преступлений в общественных местах, а также роста количества всех преступлений зарегистрированных на территории АГО.

Динамика количества преступлений на территории АГО приведена в таблице 2.

Таблица 2

Наименование показателя	Год				
	2018	2019	2020	2021	2022
Тяжкие и особо тяжкие преступления, ед.	893	1 105	1 047	1 128	832
Преступления, совершенные в общественных местах, ед.	1 602	1 618	1 417	1 186	1 312
Тяжкие и особо тяжкие преступления, совершенные в общественных местах, ед.	174	165	173	156	152
Имущественные преступления, ед.	1 859	1 966	1 678	1 577	1 384
Всего зарегистрировано преступлений	4 217	4 365	3 938	3 695	3 634

На основании вышеприведенных результатов, можно сделать вывод, что деятельность, направленная на обеспечение и повышение уровня безопасности населения, актуальна и является одной из тактических целей Стратегии социально-экономического развития Ангарского

городского округа на 2017-2030 годы, утвержденной решением Думы АГО от 05.07.2016 № 196-20/01рД.

Проводимая работа администрацией АГО по организации охраны общественного порядка отражается в следующих мероприятиях:

а) заключение муниципального контракта на оказание услуг по охране общественного порядка на территории АГО среди казачьих обществ;

б) привлечение к участию в охране общественного порядка граждан, народных дружинников и охранников частных охранных организаций;

в) оказание содействия в раскрытии преступлений по «горячим следам».

В связи с ростом преступлений в общественных местах на территории АГО, администрация АГО ставит перед казачьим обществом, которое на основания муниципального контракта осуществляет услуги по охране общественного порядка, следующие задачи:

а) сохранение количества предупрежденных, пресеченных казачьим обществом противоправных действий (административные и уголовные правонарушения);

б) сохранение количество задержанных и доставленных казачьим обществом нарушителей общественного порядка.

Данные мероприятия являются одним из факторов влияния на совершение преступлений в общественных местах.

При реализации Программы 2020-2025 годы, данные мероприятия будут направленны на стабилизацию уровня преступлений совершенных в общественных местах. При проведении анализа преступлений, совершенных в общественных местах, указанных в таблице 3 выявлено, что данный уровень может колебаться до +/- 5%, на основании этих данных мероприятия которые выполняет казачье общество, имеют отклоняющую динамику +/- 5%.

В связи с вышеизложенным данные мероприятия (целевые показатели) имеют динамику увеличения или снижения до 5%, что будет являться допустимым при реализации данной Программы.

При колебаниях уровня преступности в общественных местах более чем на 5%, будет проводиться анализ по выявлению криминогенных районов территории АГО для направления патруля казачьего общества с целью предупреждения и пресечения противоправных действий.

Динамика количества предупрежденных, пресеченных противоправных действий, задержанных и доставленных нарушителей общественного порядка казачьим обществом приведена в таблице 3.

Таблица 3

Наименование показателя	Год				
	2018	2019	2020	2021	2022
Преступления, совершенные в общественных местах, ед. (данные УМВД)	1 602	1 642	1 417	1 186	1 312
Пресеченных противоправных действий (административные и уголовные правонарушения)	1 693	2 130	1 721	2 328	1 337
задержанные за административные правонарушение	373	577	492	247	370
задержанные по подозрению в совершении преступления	1 320	1 553	1 229	1 409	967
Всего задержано	1 908	2 230	2 215	2 574	2 481
Обслужено вызовов дежурной части	1 770	1 820	1 118	1 163	1 514

Предпринимаемые администрацией АГО меры по профилактике терроризма и экстремизма на территории АГО требуют консолидации усилий органов местного самоуправления, правоохранительных органов, общественных объединений и населения. Успешное решение вопросов по профилактике терроризма и экстремизма возможно только с использованием комплексного подхода, соответствующих финансовых и материально-технических средств. На состояние общественной безопасности в АГО определенное влияние оказывает достаточно многонациональный состав его населения, значительный уровень миграции из стран бывшего СНГ и субъектов Российской Федерации, где имеет место террористические и экстремистские проявления. В целях антитеррористической защищенности, раскрытия и предотвращения преступности на объектах социальной сферы (образования, спорта и культуры), находящихся на территории АГО необходима установка и модернизация систем видеонаблюдения.

В рамках государственной программы Иркутской области «Профилактика преступлений и иных правонарушений в Иркутской области» подпрограммы «Комплексные меры обеспечения правопорядка в местах с массовым пребыванием граждан», в общественных местах и на улицах г. Ангарска были установлены 42 камеры видеонаблюдения.

Проведены мероприятия по оборудованию набережной реки Китой в районе ул. Радужной г. Ангарска системой видеонаблюдения.

Для обеспечения общественной безопасности и профилактики уличной преступности в местах с массовым пребыванием граждан в рамках развития АПК «Безопасный город» организована работа системы видеонаблюдения на набережной города Ангарска (50 камер видеонаблюдения), установлена кнопка экстренного вызова «Гражданин-полиция». Видеосигнал от всех камер видеонаблюдения выведен в дежурную часть УМВД России по АГО. Сокращение сроков информирования правоохранительных органов о совершенных правонарушениях значительно повышает их раскрываемость, а также выявление и задержание лиц, совершающих уличные преступления.

Указанные системы видеонаблюдения интегрированы в единый информационный сервер МКУ «Служба ГО и ЧС» и УМВД России по Ангарскому городскому округу. Одной из задач информационных серверов является прием сведений о факте правонарушений или происшествий и передача информации в оперативные службы. Своевременное выявление правонарушений и направление информации в специальные службы повышает безопасность и комфортность проживания населения на территории АГО. За счет оснащения современными средствами коммуникации повышена эффективность системы координации деятельности сил и средств оперативных служб АГО, уровень защищенности населения, результативность по выявлению и задержанию лиц и транспортных средств, подозреваемых в совершении правонарушений и преступлений. Видеомониторинг улиц и других общественных мест позволит своевременно реагировать на осложнение оперативной обстановки и принимать меры профилактического характера.

На территории АГО на базе МКУ «Служба ГО и ЧС» введена в эксплуатацию система обеспечения вызова экстренных оперативных служб по единому номеру «112» (далее – Система-112). Указанная система позволит оперативным службам АГО своевременно и в кратчайшие сроки получать от граждан информацию о правонарушениях и чрезвычайных ситуациях.

Аппаратно-программный комплекс «Безопасный город» на территории Ангарского городского округа имеет три составляющих сегмента, в т.ч.:

а) система видеонаблюдения в общественных местах и на улицах центральной части города Ангарска (42 камеры видеонаблюдения, оптико-волоконная сеть для передачи сигнала от камер до сервера обработки и хранения видеоинформации, сервер, дизель-генератор резервного питания серверного помещения);

б) муниципальная автоматизированная система централизованного оповещения населения Ангарского городского округа на базе КТС
П-166М (17 точек оповещения КТС П-166М, 8 точек установки Сирен С-40, 2 узла сопряжения с локальными системами оповещения АО АЭХК и ООО ААТЗ);

в) система обеспечения вызова экстренных оперативных служб по единому номеру «112» (два автоматизированных рабочих места операторов «Системы-112», сервер для обработки и передачи информации «Системы-112»).

С целью обеспечения бесперебойной работы аппаратно-программного комплекса «Безопасный город» необходим комплекс мероприятий по эксплуатационно-техническому обслуживанию. Указанные мероприятия проводятся путем заключения контрактов по каждому сегменту комплекса.

Отсутствие или несвоевременное проведение эксплуатационно-технического обслуживание АПК «Безопасный город» может привести к поломке, а также к возможному хищению его составляющих элементов в период выхода из строя оборудования.

За 5 лет на территории муниципального образования было зарегистрировано 1 014 случаев пожара.

Количество пожаров на территории АГО по годам приведено в таблице 4.

Таблица 4

Наименование показателя	Год				
	2018	2019	2020	2021	2022
Количество пожаров, ед.	173	182	190	219	250
Количество погибших, чел.	16	11	11	11	15
Количество травмированных, чел.	7	17	31	24	23

Несоблюдение правил пожарной безопасности гражданами является одной из основных причин пожаров на территории АГО. Всего за 2022 год на территории Ангарского городского округа зарегистрировано 250 бытовых пожаров, из них 46 пожаров произошел в садоводческих некоммерческих товариществах. В сравнении с аналогичным периодом 2021 года произошло увеличение количества пожаров на 40 единиц. За 2022 год не зарегистрировано пожаров с групповой гибелью. Число погибших при пожаре 11 человек осталось на уровне 2021 года. В 2022 году на пожарах травмировалось 23 человека, что на 1 травмированных меньше.

Проведено обучение населения соблюдению правил пожарной безопасности, изданы брошюры и буклеты на противопожарную тематику. Профилактической работой среди населения АГО занимается «Добровольная пожарная команда АГО третьего разряда», входящая в состав Общественного учреждения Пожарной охраны «Добровольная пожарная команда» города Ангарска и Ангарского района Иркутской области (далее – добровольная пожарная команда). Всего за 2022 год добровольная пожарная команда приняла участия в тушении 37 пожаров (возгораний) и проинструктировала 33,9 тыс. человек.

В 2022 году проведены мероприятия по патрулированию территорий, устроены минерализованные полосы вокруг 13 населенных пунктов, приведены в соответствие, и содержатся в исправном состоянии источники наружного противопожарного водоснабжения.

Количество пожаров в границах населенных пунктов, на внегородских территориях потушенных (ликвидированных) добровольной пожарной командой по годам приведено в таблице 5.

Таблица 5

Наименование показателя	Год				
	2018	2019	2020	2021	2022
Количество пожаров	49	49	32	20	37

Природные пожары, которые представляют угрозу возникновения чрезвычайных ситуаций населенным пунктам, осложняют ведение хозяйственной деятельности на территории АГО, угрожают промышленным объектам, в том числе потенциально и химически опасным, создают неблагоприятную экологическую обстановку на территории округа.

Вовремя проведенная работа по заключению муниципального контракта на тушение лесных и торфяных пожаров, поддержание в постоянной готовности в 10 населенных пунктах пожарных резервуаров позволила снизить количество лесных пожаров и своевременно потушить все возникшие торфяные пожары.

Организована работа по проведению еженедельных рейдов совместно с сотрудниками УМВД России по АГО в городских лесах с целью профилактики и выявления незаконных рубок леса и профилактики возникновения лесных, торфяных (почвенных) пожаров.

Динамика количества лесных пожаров на территории АГО представлена в таблице 6.

Таблица 6

Наименование показателя	Год				
	2018	2019	2020	2021	2022
Количество лесных пожаров, ед.	2	20	9	2	8
Площадь лесных пожаров, га	11,5	2 348,5	71,5	32	755,7

В целях проведения предупредительных мер по возникновению лесных пожаров и снижению площадей возгорания администрация АГО ежегодно проводит мероприятие по очистке городских лесов АГО.

Одним из мероприятий по снижению рисков возникновения пожаров является информирование населения АГО о мерах пожарной безопасности следующими методами:

а) через средства массовой информации;

б) путем реализации агитационного материала в местах массового скопления населения.

В рамках данного мероприятия планируется обучение населения правилам пожарной безопасности через социальную рекламу и реализации агитационного материала в местах массового скопления населения.

Администрация АГО на протяжении ряда лет осуществляет мероприятия направленные на оказание услуг по сбору, транспортировке, обезвреживанию отходов, содержащих ртуть (лампы ртутные, ртутно-кварцевые, люминесцентные и иные, утратившие потребительские свойства, а также отходы ртутных термометров (ртуть)), и отходов оборудования, утратившего потребительские свойства.

С 2017 года по 2021 год в муниципальных учреждениях и органов местного самоуправления АГО. С 1 марта 2022 года федеральный оператор начал осуществлять деятельность по сбору, транспортированию, обработке, утилизации, обезвреживанию и размещению отходов I и II классов опасности самостоятельно или с привлечением операторов по обращению с отходами I и II классов опасности на основании договоров оказания услуг по обращению с отходами I и II классов опасности и в соответствии с федеральной схемой обращения с отходами I и II классов опасности (п. 2 ст. 14.1 Федерального закона № 89-ФЗ).

Индивидуальные предприниматели и юридические лица, в результате хозяйственной и (или) иной деятельности которых образуются отходы I и II классов опасности (далее – отходообразователи), осуществляют обращение с данными отходами самостоятельно при наличии в собственности или на ином законном основании объектов обезвреживания и (или) размещения отходов I и II классов опасности, в иных случаях отходообразователи передают данные отходы федеральному оператору в соответствии с договорами на оказание услуг по обращению с отходами I и II классов опасности п. 1 ст. 14.4 Федерального закона № 89-ФЗ «Об отходах производства и потребления».

Юридические лица и индивидуальные предприниматели, в процессе деятельности которых образуются отходы I и II классов опасности, операторы по обращению с данными отходами (переработка и транспортирование) и региональные операторы по обращению с ТКО обеспечивают предоставление полной, достоверной, актуальной информации и своевременность ее размещения в федеральной государственной информационной системе учета и контроля за обращением с отходами I и II классов опасности п. 6 ст. 14.3 Федерального закона № 89-ФЗ «Об отходах производства и потребления».

Учитывая вышеизложенное на уровне 2019 года сохранение количества отходов, содержащих ртуть (лампы ртутные, ртутно-кварцевые, люминесцентные и иные, утратившие потребительские свойства, а также отходы ртутных термометров (ртуть) и отходов оборудования, утратившего потребительские свойства с 2022 года не предоставляется возможным. Так как образовательные учреждения АГО являются самостоятельными юридическими лицами, мероприятия с 2022 года в отношении образовательных учреждений АГО осуществляться не будут.

На сегодняшний день основной целью данного мероприятия является утилизация оставшихся в органах местного самоуправления АГО отходов, содержащих ртуть (лампы ртутные, ртутно-кварцевые, люминесцентные и иные, утратившие потребительские свойства, а также отходы ртутных термометров (ртуть)).

С 1 сентября 2022 года вступают в силу положения статей 16.6, 75.1 и 78.2 Федерального

закона от 10 января 2002 года № 7-ФЗ «Об охране окружающей среды» о целевом характере (окрашивании) средств, поступающих в региональные и местные бюджеты от платы за негативное воздействие на окружающую среду, административных штрафов за правонарушения в области охраны окружающей среды и природопользования; платежей по искам о возмещении вреда, причиненного окружающей среде, а также при добровольном возмещении указанного вреда (далее – экологические платежи).

В связи с этим экологические платежи необходимо направлять:

а) на выявление и оценку объектов накопленного вреда окружающей среде (далее – ОНВОС) и (или) организацию работ по ликвидации ОНВОС;

б) мероприятия по предотвращению и (или) снижению негативного воздействия хозяйственной и иной деятельности на окружающую среду, сохранению и восстановлению природной среды, рациональному использованию и воспроизводству природных ресурсов, обеспечению экологической безопасности, которые включаются в план мероприятий, утвержденный субъектом Российской Федерации по согласованию с Минприроды России.

На основании вышеизложенного на территории АГО будут проводиться следующие мероприятия:

а) выявление и оценка объектов накопленного вреда окружающей среде и организации работ по ликвидации накопленного вреда окружающей среде на территории АГО;

б) ликвидация мест несанкционированного размещения отходов расположенных на территории АГО.

Также администрация АГО на протяжении ряда лет работает в направлении формирования экологической культуры, развития экологического образования, просвещения и воспитания. В рамках развития данного направления осуществляется разработка образовательных экологических программ в системе дошкольного и школьного образования, формирование экологической культуры, экологического образования у всех слоев населения, формирования экологически ответственного мировоззрения у детей и молодежи.

В целях содействия экологическому воспитанию населения и пропаганде экологических знаний, участие в информировании населения об экологической обстановке на территории АГО учреждениями образования и культуры на протяжении 5 лет проводились выставки, конкурсы, показательные выступления, лекции, экологические десанты, экскурсии, тематические уроки и праздники.

Следует отметить, что АГО один из крупнейших индустриальных центров общероссийского значения с мощными предприятиями по производству нефтепродуктов, электрической энергии, химической продукции, а также с предприятиями по производству пищевых продуктов, производству пластмассовых изделий, прочих неметаллических минеральных продуктов, машин и оборудования, изделий из дерева, распределению электроэнергии и воды:

а) 12 предприятий, имеющих статус потенциально опасных объектов экономики, которые в своем производстве используют или производят химически, взрывопожароопасные вещества;

б) 9 предприятий, являющихся химически опасными объектами.

Суммарное количество аварийно химически опасных веществ, используемых и хранящихся на химически опасных объектах, составляет до 2,12 тыс. тонн (амины, аммиак, хлор, фтористый водород), на которых возможно возникновение происшествий и ЧС в процессе их эксплуатации. В связи с этим, АГО отнесен ко 2-ой группе по гражданской обороне (постановление Правительства РФ от 03.10.1998 № 1149) и имеет степень химической опасности. Промышленное производство занимает доминирующее положение в экономике АГО и во многом определяет состояние окружающей среды.

Поскольку источниками событий чрезвычайного характера являются опасные природные явления, природные риски, возникающие в процессе хозяйственной деятельности, а также крупные техногенные аварии и катастрофы на промышленных предприятиях АГО, то необходимо проведение постоянного мониторинга ситуации на территории АГО который позволит минимизировать последствия чрезвычайных ситуаций, для прогнозирования возможной чрезвычайной обстановки, своевременного оповещения органов управления, органов власти, организаций и населения, проживающего в зонах возможных чрезвычайных ситуаций, и принятия мер по заблаговременной эвакуации людей и материальных ценностей.

Свою деятельность на территории АГО осуществляют предприятия различных отраслей хозяйства: предприятия промышленности составляют 82,5 %, предприятия строительства – 10,3 %, предприятия транспорта – 3,1 %, предприятия сельского хозяйства – 1,2 %, иные предприятия – 2,9 %. На территории АГО расположено 109 общеобразовательных учреждений, где обучается свыше 30 тысяч учащихся. Для нормального функционирования и развития территории необходимо низкого уровня угроз и рисков с целью комфортного проживания и отдыха населения АГО.

В данной Программе одним из важных направлений является мобилизационная работа. Ответственный исполнитель по данному направлению – администрация АГО в лице специалистов по режимно-секретной и мобилизационной работе.

Деятельность по мобилизационной работе, в части работы с документами, составляющими государственную тайну, соответствует Инструкции по обеспечению режима секретности в Российской Федерации, утвержденной постановлением Правительства РФ от 05.01.2004 № 3-1. На основании письма ФСБ по Иркутской области в г. Ангарске от 17.06.2015 № 27/6-252ДСП в администрации АГО разрешено секретное делопроизводство (хранение, учет, размножение, пересылка). Кабинеты специалистов по режимно-секретной и мобилизационной работе и вся оргтехника, обеспечивающая работу с документами, содержащими государственную тайну, аттестована лицензированной ФСБ РФ организацией. Должностные лица администрации АГО, допущенные в установленном порядке для работы с документами, содержащими государственную тайну, ежегодно проходят обучение. Кроме этого, специалисты по режимно-секретной и мобилизационной работе администрации АГО один раз в три года обучаются на курсах повышения квалификации в специализированных учебных организациях России. Мобилизационное планирование АГО соответствует задачам на текущий период и на период условий военного времени.

Воинский учет в организациях АГО организован в соответствии с постановлением Правительства РФ от 27.11.2006 № 719 «Об утверждении Положения о воинском учете». Однако уровень облучённости и качество выполнения функциональных обязанностей специалистами, ведущими воинский учет в организациях осуществляющих свою деятельность на территории АГО (далее – организации АГО), не везде соответствует установленным требованиям.

Состояние мобилизационных мощностей организаций АГО с учетом будущего мобилизационного развертывания позволяет выполнить объемы поставок продукции для государственных нужд в рамках Мобилизационного плана экономики АГО на 2019-2024 годы, в соответствии с мобилизационным заданием, установленным Правительством Иркутской области.

По утверждению специалистов Всемирной организации здравоохранения, здоровье на 50-55% зависит от образа жизни человека, поэтому основные мероприятия по сохранению и укреплению здоровья населения АГО направлены на обеспечение качества профилактической работы. Основой формирования здорового образа жизни у жителей АГО станет информационно-разъяснительная кампания, в процессе которой будут осуществляться мероприятия по повышению информированности населения, направленные на укрепление здоровья населения и профилактику заболеваний, борьбу с потреблением табака и чрезмерным потреблением алкоголя, для формирования стандартов здорового образа жизни.

Туберкулез и ВИЧ-инфекция относятся к категории социально значимых заболеваний, так как их распространение среди населения приводит к ухудшению медико-демографических показателей состояния здоровья населения территории, росту показателей заболеваемости, инвалидности и смертности, в том числе среди трудоспособного населения.

Первоочередной задачей противодействия эпидемии ВИЧ-инфекции является обеспечение эффективной работы в области профилактики ВИЧ-инфекции среди населения, в особенности работы среди уязвимых групп и молодежи, путем проведения активной разъяснительной работы в виде проведения общественных и групповых мероприятий с подключением средств массовой информации, распространения печатной продукции.

Такие социально значимые заболевания, как сахарный диабет, инфаркт, инсульт и злокачественные образования также требуют проведения профилактических мер. При использовании системного подхода в реализации профилактических мероприятий, направленных на устранение факторов риска, можно добиться существенного снижения распространенности данных заболеваний, а также уменьшить смертность в результате травматизма и отравлений и увеличить продолжительность активной жизни трудоспособного населения.

Для достижения поставленной цели и ожидаемых конечных результатов реализации Программы и Подпрограмм, входящих в ее состав, необходимо межведомственное взаимодействие администрации АГО со службами, осуществляющими безопасность населения и территории АГО, а именно:

а) для реализации мероприятий Подпрограммы «Профилактика правонарушений, экстремизма и терроризма» на 2020-2025 годы требуется взаимодействие с Управлением Министерства внутренних дел России по АГО (далее – УМВД по АГО), с Отделом Государственной инспекции безопасности дорожного движения Управления Министерства внутренних дел России по АГО (далее – ОГИБДД УМВД), с Отделом Управления федеральной службы безопасности по городу Ангарску (далее – УФСБ), с Управлением образования администрации АГО, с Управлением по культуре и молодежной политике администрации АГО и Управлением физической культуре и спорту администрации АГО;

б) для внедрения Подпрограммы «Развитие аппаратно-программного комплекса «Безопасный город» на 2020-2025 годы требуется взаимодействие с УМВД по АГО Федеральным государственным казенным учреждением 3 Отряда федеральной противопожарной службы по Иркутской области (далее – с ФГКУ 3 ОФПС по Иркутской области);

в) для реализации мероприятий Подпрограммы «Обеспечение первичных мер пожарной безопасности» на 2020-2025 годы требуется взаимодействие с Отделом надзорной деятельности и профилактической работы по Ангарскому городскому округу Управления надзорной деятельности и профилактической работы Главного управления МЧС России по Иркутской области (далее – ОНД) и ФГКУ 3 ОФПС по Иркутской области;

г) для реализации мероприятий Подпрограммы «Охрана окружающей среды» на 2020-2025 годы не требуется межведомственное взаимодействие;

д) для реализации мероприятий Подпрограммы «Защита населения и территории АГО от чрезвычайных ситуаций природного и техногенного характера» на 2020-2025 годы не требуется межведомственное взаимодействие;

е) для реализации мероприятий Подпрограммы «Охрана здоровья граждан Ангарского городского округа» на 2020-2025 годы требуется взаимодействие с Управлением по культуре и молодежной политике администрации АГО, Управлением по физической культуре и спорту администрации АГО и Управлением образования администрации АГО;

ж) для реализации мероприятий Подпрограммы «Мобилизационная подготовка Ангарского городского округа» на 2020-2025 годы требуется взаимодействие с УМВД по АГО, УФСБ, с Военным комиссариатом г. Ангарск Иркутской области.

2. ЦЕЛЬ И ЗАДАЧИ, ЦЕЛЕВЫЕ ПОКАЗАТЕЛИ, СРОКИ РЕАЛИЗАЦИИ ПРОГРАММЫ

2.1. Цель Программы: Повышение уровня безопасности жизни населения.

Для достижения поставленной цели в рамках Программы планируется снизить негативные факторы, влияющие на безопасность населения АГО.

2.2. Для достижения поставленной цели определен перечень приоритетных задач:

1) повышение профилактических мер для поддержания общественной безопасности на территории АГО;

2) обеспечение бесперебойной работы сегментов «АПК «Безопасный город»;

3) повышение уровня обеспечения пожарной безопасности в АГО;

4) повышение уровня экологической безопасности на территории АГО;

5) совершенствование комплекса мер защиты населения и территории АГО от чрезвычайных ситуаций природного и техногенного характера;

6) проведение мероприятий по мобилизационной подготовке АГО;

7) проведение мероприятий по пропаганде здорового образа жизни.

2.3. Целевые показатели, характеризующие степень достижения цели и решения задач Программы:

2.3.1. Целевой показатель 1: «Количество пресеченных казачьим обществом противоправных действий (административные и уголовные правонарушения) нарушителями общественного порядка на территории АГО» данный показатель формируется из отчетов казачьего общества АГО согласованных с УМВД по АГО.

2.3.2. Целевой показатель 2: «Количество мероприятий, проведенных с целью организации бесперебойной работы запущенных сегментов АПК «Безопасный город» данный показатель формируется из отчета МКУ «Служба ГО и ЧС».

2.3.3. Целевой показатель 3: «Количество зарегистрированных пожаров в границах населенных пунктов внегородских территорий АГО» данный показатель формируется из ежемесячных отчетов о выполненной работе отделений ДПК по Мегетской, Одинской и Савватевской территориям.

2.3.4. Целевой показатель 4: «Количество утилизированных ртутьсодержащих ламп и оргтехники», данный показатель отражается в отчетах отдела экологи и лесного контроля Управления.

2.3.5. Целевой показатель 5: «Количество травмированных (пострадавших) при пожарах» отражается в материалах оперативной сводки (пострадавших при пожарах) ОНД, служебной записки МКУ «Служба ГО и ЧС» (пострадавших при ЧС).

2.3.6. Целевой показатель 6: «Соответствие уровня мобилизационной подготовки АГО нормативно-правовым требованиям», отражается для лиц имеющих допуск к секретным данным в докладе отдела по мобилизационной и режимно-секретной работе, для лиц, не имеющих допуск к секретным документам в служебной записке начальника отдела по мобилизационной и режимно-секретной работе администрации АГО.

2.3.7. Целевой показатель 7: «Количество населения, охваченного профилактическими мероприятиями» отражается в отчете отдела охраны здоровья граждан Управления.

Методика расчета целевых показателей Программы приведена в приложении № 3 к настоящей Программе.

2.4. Срок реализации Программы 2020-2025 годы.

2.4.1. Сроки реализации цели и задач Программы совпадают со сроком реализации Программы.

Условиями досрочного прекращения реализации Программы являются:

1) досрочное решение задач и достижение ожидаемых конечных результатов реализации Программы;

2) изменение законодательства (как на федеральном, так и на региональном уровне);

3) отсутствие финансирования программных мероприятий;

4) признание Программы неэффективной по итогам оценки эффективности Программы в соответствии с Порядком проведения оценки эффективности реализации муниципальных программ АГО, утвержденным постановлением администрации АГО от 20.06.2016 № 1458-па.

3. ОБОСНОВАНИЕ ВЫДЕЛЕНИЯ ПОДПРОГРАММ

Программа включает 7 Подпрограмм, реализация мероприятий которых в комплексе призвана обеспечить достижения цели Программы и решение программных задач. Подпрограммы выделены, исходя из содержания поставленных задач, с учетом специфики механизмов, применяемых для их решения.

В состав Программы входят следующие Подпрограммы:

1) «Профилактика правонарушений, экстремизма и терроризма» на 2020-2025 годы;

2) «Развитие аппаратно-программного комплекса «Безопасный город» на 2020-2025 годы;

3) «Обеспечение первичных мер пожарной безопасности» на 2020-2025 годы;

4) «Охрана окружающей среды» на 2020-2025 годы;

5) «Защита населения и территории АГО от чрезвычайных ситуаций природного и техногенного характера» на 2020-2025 годы;

6) «Мобилизационная подготовка Ангарского городского округа» на 2020-2025 годы;

7) «Охрана здоровья граждан Ангарского городского округа» на 2020-2025 годы.

Предусмотренная в рамках каждой из Подпрограмм система целей, задач и мероприятий, в комплексе наиболее полным образом охватывает весь диапазон заданных приоритетных направлений по повышению уровня безопасности населения и в максимальной степени будет способствовать достижению цели и конечных результатов Программы.

4. ПРОГНОЗ СВОДНЫХ ПОКАЗАТЕЛЕЙ МУНИЦИПАЛЬНЫХ ЗАДАНИЙ НА ОКАЗАНИЕ (ВЫПОЛНЕНИЕ) МУНИЦИПАЛЬНЫХ УСЛУГ (ВЫПОЛНЕНИЕ РАБОТ) МУНИЦИПАЛЬНЫМИ УЧРЕЖДЕНИЯМИ АГО

В рамках Программы предоставление муниципальных услуг не планируется.

5. ОБЪЕМ И ИСТОЧНИКИ ФИНАНСИРОВАНИЯ ПРОГРАММЫ

Источником финансового обеспечения реализации мероприятий Программы и Подпрограмм являются средства бюджета АГО и средства бюджета Иркутской области. Общий объем финансирования Программы составляет – 568 513,3 тыс. руб., в том числе:

5.1. По годам реализации:
2020 год – 41 222,5 тыс. рублей;
2021 год – 42 572,2 тыс. рублей;
2022 год – 56 591,9 тыс. рублей;
2023 год – 146 631,8 тыс. рублей;
2024 год – 160 097,6 тыс. рублей;
2025 год – 121 397,3 тыс. рублей.

5.2. По источникам финансирования:
1) бюджет Ангарского городского округа – 510 484,4 тыс. рублей;
2) бюджет Иркутской области – 58 028,9 тыс. рублей.

5.3. По подпрограммам:
1) «Профилактика правонарушений, экстремизма и терроризма» на 2020-2025 годы – 71 767,1 тыс. руб.;
2) «Развитие аппаратно-программного комплекса «Безопасный город» на 2020-2025 годы – 14 478,8 тыс. руб.;
3) «Обеспечение первичных мер пожарной безопасности» на 2020-2025 годы – 20 428,2 тыс. руб.;
4) «Охрана окружающей среды» на 2020-2025 годы – 264 835,7 тыс. руб.;
5) «Защита населения и территории АГО от чрезвычайных ситуаций природного и техногенного характера» на 2020-2025 годы – 194 471,4 тыс. руб.;
6) «Мобилизационная подготовка Ангарского городского округа» на 2020-2025 годы 2 468,1 тыс. руб.;
7) «Охрана здоровья граждан Ангарского городского округа» на 2020-2025 годы – 64,0 тыс. руб.

Сведения о ресурсном обеспечении мероприятий приведены в приложении № 2 к настоящей Программе.

6. ОЖИДАЕМЫЕ КОНЕЧНЫЕ РЕЗУЛЬТАТЫ РЕАЛИЗАЦИИ ПРОГРАММЫ

6.1. В результате реализации Программы к 2025 году будут достигнуты следующие ожидаемые конечные результаты:
1) сохранение количества пресеченных казачьим обществом противоправных действий (административные и уголовные правонарушения) на уровне 2019 года в количестве 2 130 ед.;
2) количество мероприятий, проведенных с целью организации бесперебойной работы запущенных сегментов АПК «Безопасный город» (3 ед.);
3) снижение зарегистрированных пожаров в границах населенных пунктов внегородских территорий АГО на 2 % ежегодно к предыдущему году с 32 случаев пожара в 2020 году до 16 случаев пожара к 2025 году;
4) утилизация ртутьсодержащих ламп и оргтехники за период реализации Программы 30 470 шт.;
5) снижение количества травмированных (пострадавших) при пожарах с 31 человека в 2020 году до 20 человек в 2025 году;
6) готовность АГО к работе в период мобилизации;
7) увеличение количества населения, проживающего на территории АГО, охваченного профилактическими мероприятиями по вопросам сохранения собственного здоровья с 26 288 чел. в 2019 году до 36 303 чел. к концу 2025 года.

7. АНАЛИЗ РИСКОВ РЕАЛИЗАЦИИ ПРОГРАММЫ И ОПИСАНИЕ МЕР УПРАВЛЕНИЯ РИСКАМИ

7.1. Реализация Программы сопряжена с возникновением и преодолением различных рисков, которые могут существенным образом повлиять на достижение запланированных результатов. Управление рисками в реализации Программы включает:
1) текущий мониторинг наступления рисков;
2) планирование и осуществление мер по снижению вероятности и уменьшению негативных последствий возникновения рисков.

7.2. На ход реализации Программы существенное влияние могут оказать:

7.2.1. Финансовые риски.

Наиболее значимым финансовым риском является недостаток финансирования Программы, причины, возникновения которого в большей степени определяются внешними факторами, такими как увеличение дефицита бюджета АГО, которое приводит к пересмотру финансирования ранее принятых расходных обязательств.

Наступление данного риска может повлечь за собой полное или частичное невыполнение мероприятий и, как следствие, недостижение целевых показателей Программы. Снижение вероятности и минимизация последствий наступления рисков, связанных с недостатком финансирования Программы, осуществляется при помощи следующих условий:
1) рациональное использование имеющихся средств (получение экономии при осуществлении закупок для муниципальных нужд);
2) корректировка Программы в соответствии с фактическим уровнем финансирования и перераспределение средств между приоритетными направлениями.

7.2.2. Операционные риски, связанные с ошибками управления реализации Программы, в том числе отдельных ее исполнителей, неготовности организационной инфраструктуры к решению задач, поставленных Программой, что может привести к нецелевому и/или неэффективному использованию бюджетных средств, невыполнению ряда мероприятий Программы или задержке в их исполнении. В рамках данной группы рисков можно выделить два основных:
1) риск исполнителя (соисполнителя), который связан с возникновением проблем в реализации Программы в результате недостаточной квалификации и (или)
недобросовестности исполнителя (соисполнителя), что может привести к нецелевому использованию бюджетных средств и/или невыполнению ряда мероприятий Программ. Данный риск обусловлен большим количеством участников реализации отдельных мероприятий Программы;
2) организационный риск, который связан с несоответствием организационной инфраструктуры реализации Программы ее задачам, задержкой формирования соответствующих организационных систем к сроку начала реализации мероприятий Программы. Большое число участников реализации Программы, а также высокая зависимость реализации мероприятий Программы от принятых необходимых организационных решений.

7.2.3. Реализации Программы также могут угрожать риски, которые связанны с изменением внешней среды, которыми невозможно управлять в рамках реализации Программы:
1) риск ухудшения состояния экономики, что может привести к снижению бюджетных доходов;
2) риск возникновения обстоятельств непреодолимой силы, в том числе природных и техногенных катастроф и катаклизмов.

7.3. Меры по минимизации рисков будут приниматься в ходе оперативного управления реализаций Программы.

7.4. Контроль за реализацией Программы осуществляется в соответствии с Порядком принятия решений о разработке муниципальных программ АГО и их формирования и реализации, утвержденным постановлением администрации АГО от 05.08.2015 № 677-па.

8. ПОДПРОГРАММА «ПРОФИЛАКТИКА ПРАВОНАРУШЕНИЙ, ЭКСТРЕМИЗМА И ТЕРРОРИЗМА» НА 2020-2025 ГОДЫ
(далее – Подпрограмма 1)

8.1. ПАСПОРТ ПОДПРОГРАММЫ 1

Наименования Программы	«Безопасность и правопорядок» на 2020-2025 годы
Наименования Подпрограммы 1	«Профилактика правонарушений, экстремизма и терроризма» на 2020-2025 годы
Соисполнители	Управление
Участники	Управление образования Управление по культуре и молодежной политике
Цель Подпрограммы 1	Повышение профилактических мер для поддержания общественной безопасности на территории АГО
Задачи Подпрограммы 1	Обеспечение охраны общественного порядка
Целевые показатели Подпрограммы 1	1) количество задержанных и доставленных казачьим обществом нарушителей общественного порядка в УМВД по АГО; 2) количество установленных камер видеонаблюдения в муниципальных учреждениях на территории АГО; 3) количество модернизированных камер видеонаблюдения в муниципальных учреждениях на территории АГО; Нет в ожидаемых конечных результатах реализации 4) количество муниципальных образовательных организаций, здания и территории которых оснащены инженерно-техническими средствами
Сроки реализации Подпрограммы 1	2020-2025 годы
Перечень основных мероприятий Подпрограммы 1	Профилактика правонарушений, экстремизма и терроризма
Объем и источники финансирования Подпрограммы 1	Общий объем финансирования Подпрограммы 1 на 2020-2025 годы составляет – 71 767,1 тыс. руб. По источникам финансирования: бюджет Ангарского городского округа – 31 546,7 тыс. рублей; бюджет Иркутской области – 40 220,4 тыс. рублей. По годам: 2020 год – 4 985,0 тыс. рублей; 2021 год – 4 300,6 тыс. рублей; 2022 год – 16 518,7 тыс. рублей; 2023 год – 13 495,0 тыс. рублей; 2024 год – 32 467,8 тыс. рублей; 2025 год – 0,0 тыс. рублей.
Ожидаемые конечные результаты реализации Подпрограммы 1	1) сохранение количество задержанных и доставленных казачьим обществом нарушителей общественного порядка на уровне 2019 года в количестве 2 230 человек; 2) сохранения количества функционирующих камер видеонаблюдения в муниципальных учреждениях; 3) увеличение количества муниципальных образовательных организаций, здания и территории которых оснащены инженерно- техническими средствами до 49 единиц к концу 2024 года.

8.2. ЦЕЛЬ И ЗАДАЧИ ПОДПРОГРАММЫ 1, ЦЕЛЕВЫЕ ПОКАЗАТЕЛИ ПОДПРОГРАММЫ 1, СРОКИ РЕАЛИЗАЦИИ

Цель, задачи, целевые показатели, ожидаемые конечные результаты реализации Подпрограммы 1 приведены в приложении № 1 к настоящей Программе.

Методика расчета целевых показателей Программы приведена в приложении № 3 к настоящей Программе.

8.3. ОСНОВНЫЕ МЕРОПРИЯТИЯ ПОДПРОГРАММЫ 1

8.3.1. Для достижения поставленной задачи Подпрограммы 1 планируется проведение одного основного мероприятие «Профилактика правонарушений, экстремизма и терроризма в АГО», включающего в себя два направления расходов:

8.3.2. Первое направление расходов: профилактика правонарушений, экстремизма и терроризма:

Предпринимаемые администрацией АГО меры по профилактике правонарушений, экстремизма и терроризма направлены:
1) обеспечение охраны общественного порядка, путем привлечения (заключения муниципального контракта) казачьих обществ к патрулированию города;
2) осуществление взаимодействия работы между УМВД России по АГО и казачьими обществами;
3) установку и модернизацию систем видеонаблюдения зданий и объектов образования, спорта и культуры, находящихся на территории АГО.

С 2023 года планируется начать модернизацию видеосистем в образовательных организациях, осуществляющих свою деятельность на территории АГО.

А так же планируется осуществлять поощрения принявших участие в охране общественного порядка граждан, народных дружинников и охранников частных охранных организаций.

8.3.3. Второе направление расходов: соблюдение требований к антитеррористической защищенности объектов (территорий) муниципальных образовательных организаций в Иркутской области.

Под мероприятиями по соблюдению требований к антитеррористической защищенности понимается оснащение объектов (территорий) образовательных организаций инженерно-техническими средствами и системами охраны согласно перечню

средств оснащения, установленному правовым актом министерства образования Иркутской области. В рамках реализации данного мероприятия предполагается получение средств субсидий из областного бюджета местным бюджетам в целях софинансирования расходных обязательств муниципальных образований Иркутской области на реализацию мероприятий по соблюдению требований к антитеррористической защищенности объектов (территорий) муниципальных образовательных организаций в Иркутской области.

8.4. ОБЪЕМЫ И ИСТОЧНИКИ ФИНАСИРОВАНИЯ ПОДПРОГРАММЫ 1

Сведения об объемах и источниках финансирования приведены в приложении № 2 к настоящей Программе.

9. ПОДПРОГРАММА «РАЗВИТИЕ АППАРАТНО-ПРОГРАММНОГО КОМПЛЕКСА «БЕЗОПАСНЫЙ ГОРОД» НА 2020-2025 ГОДЫ
(далее – Подпрограмма 2)

8.2. ПАСПОРТ ПОДПРОГРАММЫ 2

Наименования Программы	«Безопасность и правопорядок» на 2020-2025 годы
Наименование Подпрограммы 2	Развитие АПК «Безопасный город» на 2020-2025 годы
Соисполнители	МКУ «Служба ГО и ЧС»
Участники	МКУ «Служба ГО и ЧС»
Цель Подпрограммы 2	Обеспечение бесперебойной работы сегментов АПК «Безопасный город»
Задачи Подпрограммы 2	Обеспечение условий бесперебойной работы сегментов «АПК «Безопасный город»
Целевые показатели Подпрограммы 2	Количество мероприятий, проведенных с целью организации бесперебойной работы запущенных сегментов АПК «Безопасный город»
Сроки реализации Подпрограммы 2	2020-2025 годы
Перечень основных мероприятий Подпрограммы 2	Обеспечение постоянной готовности сегментов «АПК Безопасный город»
Объем и источники финансирования Подпрограммы 2	Общий объем финансирования Подпрограммы 2 из бюджета АГО составляет –14 478,8 тыс. руб., в том числе по годам: 2020 год – 2 750,2 тыс. рублей; 2021 год – 3 018,7 тыс. рублей; 2022 год – 3 120,8 тыс. рублей; 2023 год – 3 015,4 тыс. рублей; 2024 год – 2 573,7 тыс. рублей; 2025 год – 0,0 тыс. рублей.
Ожидаемые конечные результаты реализации Подпрограммы 2	Количество мероприятий, проведенных с целью организации бесперебойная работа запущенных сегментов АПК «Безопасный город» (3 ед.).

8.3. ЦЕЛЬ И ЗАДАЧИ ПОДПРОГРАММЫ 2, ЦЕЛЕВЫЕ ПОКАЗАТЕЛИ ПОДПРОГРАММЫ 2, СРОКИ РЕАЛИЗАЦИИ

Цель, задачи, целевые показатели, ожидаемые конечные результаты реализации Подпрограммы 2 приведены в приложении № 1 к настоящей Программе.

Методика расчета целевых показателей Программы приведена в приложении № 3 к настоящей Программе.

8.4. ОСНОВНЫЕ МЕРОПРИЯТИЯ ПОДПРОГРАММЫ 2

8.4.1.Для достижения поставленной задачи, планируется проведение следующего основного мероприятия: Обеспечение постоянной готовности сегментов АПК «Безопасный город».

В сегменты АПК «Безопасный город» входит:

1) система оповещения и информирования населения АГО установлена в МКУ «Служба ГО и ЧС»;

2) система мониторинга удаленного доступа поступающей информации включает в себя обслуживание 42 камер установленных в рамках государственной программы Иркутской области «Профилактика преступлений и иных правонарушений в Иркутской области, серверного центра и видеомониторов. Внедрили на территорию АГО в декабре 2015 года;

3) система 112, за счет средств областного бюджета в ЕДДС МКУ «Служба ГО и ЧС» было приобретено оборудование и обеспечен программным продуктом оборудования системы 112, для функционирования единого центра обработки входящих звонков от граждан, проживающих на территории АГО.

Основное мероприятие данной Подпрограммы направлено на обеспечение условий бесперебойной работы системы «АПК Безопасный город». Реализация Подпрограммы «Развитие АПК Безопасный город» также предусмотрена и на внегородских территориях АГО.

В ходе внедрения Подпрограммы 2 будет осуществляться тесное взаимодействие специальных служб с центром передачи данных ЕДДС, что позволит повысить время оперативного реагирования всех служб для своевременной ликвидации социально негативных факторов, а также планируется усовершенствовать систему координации деятельности сил и средств специальных служб АГО, что позволит повысить уровень защищенности населения и результативность по задержанию лиц и транспортных средств, находящихся в розыске, позволит своевременно реагировать на осложнение оперативной обстановки и принимать оперативные меры.

8.5. ОБЪЕМЫ И ИСТОЧНИКИ ФИНАСИРОВАНИЯ ПОДПРОГРАММЫ 2

Сведения об объемах и источниках финансирования приведены в приложении № 2 к настоящей Программе.

10. ПОДПРОГРАММА «ОБЕСПЕЧЕНИЯ ПЕРВИЧНЫХ МЕР ПОЖАРНОЙ БЕЗОПАСНОСТИ» НА 2020-2025 ГОДЫ
(далее – Подпрограмма 3)

10.1. ПАСПОРТ ПОДПРОГРАММЫ 3

Наименование Программы	«Безопасность и правопорядок» на 2020-2025 годы
Наименование Подпрограммы 3	«Обеспечение первичных мер пожарной безопасности» на 2020-2025 годы
Соисполнители	Управление
Участники	МКУ «Служба ГО и ЧС» УВГТ
Цель Подпрограммы 3	Повышение уровня обеспечения пожарной безопасности в АГО
Задачи Подпрограммы 3	Обеспечение и укрепление системы пожарной безопасности в АГО
Целевые показатели Подпрограммы 3	1) количество населения, проживающего на территории АГО, обученного мерам пожарной безопасности; 2) количество работающей пожарной техники на внегородских территориях АГО.
Сроки реализации Подпрограммы 3	2020-2025 годы
Перечень основных мероприятий Подпрограммы 3	Профилактическая работа и обеспечение первичных мер пожарной безопасности
Объем и источники финансирования Подпрограммы 3	Общий объем финансирования Подпрограммы 3 из бюджета АГО составляет – 20 428,2 тыс. руб., в том числе по годам: 2020 год – 3 910,4 тыс. рублей; 2021 год – 3 107,4 тыс. рублей; 2022 год – 4 279,3 тыс. рублей; 2023 год – 5 527,2 тыс. рублей; 2024 год – 3 321,7 тыс. рублей; 2025 год – 282,2 тыс. рублей.
Ожидаемые конечные результаты реализации Подпрограммы 3	1) увеличение количества населения, проживающего на территории АГО, обученного мерам пожарной безопасности с 31,2 тыс. чел в 2020 году до 37,4 тыс. чел. к концу 2025 года; 2) поддержание в постоянной готовности пожарной техники на внегородских территориях АГО в количестве 4 машин.

10.2. ЦЕЛЬ И ЗАДАЧИ ПОДПРОГРАММЫ 3, ЦЕЛЕВЫЕ ПОКАЗАТЕЛИ ПОДПРОГРАММЫ 3, СРОКИ РЕАЛИЗАЦИИ

Цель, задачи, целевые показатели, ожидаемые конечные результаты реализации Подпрограммы 3 приведены в приложении № 1 к настоящей Программе.

Методика расчета целевых показателей Программы приведена в приложении № 3 к настоящей Программе.

10.3. ОСНОВНЫЕ МЕРОПРИЯТИЯ ПОДПРОГРАММЫ 3

Для достижения поставленных задач в рамках Подпрограммы 3 планируется проведение основного мероприятия: профилактическая работа и обеспечение первичных мер пожарной безопасности в АГО.

В рамках данного мероприятия планируется обучение населения правилам пожарной безопасности через социальную рекламу и размещение агитационного материала в местах массового скопления населения, содержание пожарных водоемов населенных пунктов для бесперебойного функционирования пожарных водоемов, также предусматривается денежное вознаграждения добровольных пожарных, подготовительные мероприятия по предупреждению и тушению лесных пожаров на территории АГО, также в рамках этого основного мероприятия предусматривается страхование добровольных пожарных и содержание пожарной техники расположенных в населенных пунктах АГО.

За счет средств АГО, предусмотренных в данной подпрограмме, будут осуществляться работы по содержанию и ремонту здания пожарного депо в с. Савватеевка, где размещен пожарный автомобиль, на котором осуществляют выезд члены добровольной пожарной команды к местам возникновения возгораний в населенных пунктах Савватеевской территории: с. Савватеевка, пос. Новоодинск, пос. Звездочка.

Несоблюдение правил пожарной безопасности гражданами является одной из основных причин пожаров на территории АГО. Одним из мероприятий по снижению рисков возникновения пожаров является информирование населения АГО о мерах пожарной безопасности, а также скоординированные действия органов местного самоуправления и органов надзора.

10.4. ОБЪЕМЫ И ИСТОЧНИКИ ФИНАСИРОВАНИЯ ПОДПРОГРАММЫ 3

Сведения об объемах и источниках финансирования приведены в приложении № 2 к настоящей Программе.

11. ПОДПРОГРАММА «ОХРАНА ОКРУЖАЮЩЕЙ СРЕДЫ» НА 2020-2025 ГОДЫ
(далее – Подпрограмма 4)

11.1. ПАСПОРТ ПОДПРОГРАММЫ 4

Наименование Программы	«Безопасность и правопорядок» на 2020-2025 годы
Наименование Подпрограммы 4	«Охрана окружающей среды» на 2020-2025 годы
Соисполнители	Управление КЖКХСТиС
Участники	Управление КЖКХСТиС
Цель Подпрограммы 4	Повышение уровня экологической безопасности на территории АГО
Задачи Подпрограммы 4	Организация мероприятий, направленных на обеспечение безопасной окружающей среды
Целевые показатели Подпрограммы 4	1) количество утилизированных ртутьсодержащих ламп и оргтехники; 2) количество граждан, принявших участие в экологических акциях; 3) количество мероприятий проведенных для осуществления комплекса мер по экологическому восстановлению земель объекта накопленного вреда окружающей среде (далее – ОНВОС); 4) количество мероприятий проведенных для осуществления комплекса мер по ликвидации мест несанкционированного размещения отходов
Сроки реализации Подпрограммы 4	2020-2025 годы
Перечень основных мероприятий Подпрограммы 4	1) организация процессов, обеспечивающих безопасность окружающей среды в АГО; 2) выявление и оценка объектов накопленного вреда окружающей среде и организации работ по ликвидации накопленного вреда окружающей среде на территории АГО; 3) ликвидация мест несанкционированного размещения отходов расположенных на территории АГО
Объем и источники финансирования Подпрограммы 4	Общий объем финансирования Подпрограммы 4 из бюджета АГО составляет – 264 835,7 тыс. руб., в том числе по годам: 2020 год – 310,0 тыс. рублей; 2021 год – 197,4 тыс. рублей; 2022 год – 178,5 тыс. рублей; 2023 год – 84 620,0 тыс. рублей; 2024 год – 88 004,8 тыс. рублей; 2025 год – 91 525,0 тыс. рублей.
Ожидаемые конечные результаты реализации Подпрограммы 4	1) утилизация ртутьсодержащих ламп и оргтехники за период реализации Программы 24 038 шт.; 2) увеличение количества граждан, принявших участие в экологических акциях, на 10 % ежегодно; 3) улучшения экологической обстановки и санитарно-эпидемиологического благополучия АГО.

11.2. ЦЕЛЬ И ЗАДАЧИ ПОДПРОГРАММЫ 4, ЦЕЛЕВЫЕ ПОКАЗАТЕЛИ ПОДПРОГРАММЫ 4, СРОКИ РЕАЛИЗАЦИИ

Цель, задачи, целевые показатели, ожидаемые конечные результаты реализации Подпрограммы 4 приведены в приложении № 1 к настоящей Программе.

Методика расчета целевых показателей Программы приведена в приложении № 3 к настоящей Программе.

11.3. ОСНОВНЫЕ МЕРОПРИЯТИЯ ПОДПРОГРАММЫ 4

11.3.1. Для достижения поставленной задачи в рамках Подпрограммы 4 планируется проведение трех основных мероприятий:

11.3.1.1. Организация процессов, обеспечивающих безопасность окружающей среды в АГО.

Для предотвращения негативного воздействия на окружающую среду, при ликвидации ртутьсодержащих приборов, администрация АГО организовывает сбор в органах местного самоуправления АГО экологически опасных ламп и оргтехники, их утилизацию, а также формирует экологическое безопасное мировоззрение у школьников и экологическую культуру, экологическое образование у всех слоев населения, путем проведение экологических акций.

11.3.1.2. Выявления и оценка объектов накопленного вреда окружающей среде и организации

работ по ликвидации накопленного вреда окружающей среде на территории АГО. Ответственный исполнитель данного мероприятия КЖКХСТиС. На территории Ангарского городского округа расположен объект накопленного вреда окружающей среде, расположенный смежно по адресу: РФ, Иркутская область, Ангарский городской округ, северо-западнее Ангарского цементно-горного комбината. Земельные участки введены в эксплуатацию как полигон твердых бытовых отходов (далее – полигон ТБО) в 1989 году, в 2006 году выведен из эксплуатации, и по настоящее время не рекультивирован. Данный полигон ТБО, согласно правилам утвержденных постановлением Правительства Российской Федерации от 04.05.2018 № 542 «Об утверждении Правил организации работ по ликвидации накопленного вреда окружающей среде», по критериям относится ОНВОС. Для внесения полигон ТБО, расположенного на территории Ангарского городского округа, в Государственный реестр объектов накопленного вреда окружающей среде (далее – ГРОНВОС) необходимо провести инвентаризацию ОНВОС. Для реализации данного основного мероприятия будут осуществляться следующие мероприятия:

а) инвентаризация ОНВОС;

б) разработка проектно-сметной документации на рекультивацию ОНВОС;

в) рекультивация ОНВОС.

11.3.1.3. Ликвидация мест несанкционированного размещения отходов расположенных на территории АГО. Ответственный исполнитель данного мероприятия КЖКХСТиС.

На территории АГО выявлено 25 мест несанкционированного размещения отходов, которые подлежат ликвидации. Для реализации данного основного мероприятия будут осуществляться следующие мероприятия:

а) проведение маркшейдерских работ в отношении мест несанкционированного размещения отходов расположенных на территории АГО;

б) разработка проектно-сметной документации в целях реализации мероприятий, направленных на ликвидацию мест несанкционированного размещения отходов расположенных на территории АГО;

в) ликвидация мест несанкционированного размещения отходов расположенных на территории АГО.

11.4. ОБЪЕМЫ И ИСТОЧНИКИ ФИНАСИРОВАНИЯ ПОДПРОГРАММЫ 4

Сведения об объемах и источниках финансирования приведены в приложении № 2 к настоящей Программе.

12. ПОДПРОГРАММА «ЗАЩИТА НАСЕЛЕНИЯ И ТЕРРИТОРИИ АГО ОТ ЧРЕЗВЫЧАЙНЫХ СИТУАЦИЙ ПРИРОДНОГО И ТЕХНОГЕННОГО ХАРАКТЕРА» НА 2020-2025 ГОДЫ (далее – Подпрограмма 5)

12.1. ПАСПОРТ ПОДПРОГРАММЫ 5

Наименование Программы	«Безопасность и правопорядок» на 2020-2025 годы
Наименования Подпрограммы 5	«Защита населения и территории АГО от чрезвычайных ситуаций природного и техногенного характера» на 2020-2025 годы
Соисполнители	МКУ «Служба ГО и ЧС»
Участники	МКУ «Служба ГО и ЧС»
Цель Подпрограммы 5	Совершенствование комплекса мер защиты населения и территории АГО от чрезвычайных ситуаций природного и техногенного характера
Задачи Подпрограммы 5	1) обеспечение условий для предупреждения и ликвидации последствий чрезвычайных ситуаций; 2) обеспечение и сохранение резерва материальных ресурсов для ликвидации чрезвычайных ситуаций на территории Ангарского городского округа; 3) обеспечение содержания учреждения МКУ «Служба ГО и ЧС», деятельность которого направлена на обеспечение безопасности населения.
Целевые показатели Подпрограммы 5	1) количество мероприятий, проведенных с целью предупреждения и ликвидации последствий ЧС; 2) степень готовности материального резерва материальных ресурсов для ликвидации чрезвычайных ситуаций на территории АГО. 3) доля использованных бюджетных средств на обеспечения деятельности МКУ «Служба ГО и ЧС».
Сроки реализации Подпрограммы 5	2020-2025 годы
Перечень основных мероприятий Подпрограммы 5	1) предупреждение и ликвидация последствий чрезвычайных ситуаций и стихийных бедствий на территории АГО; 2) резерв материальных ресурсов для ликвидации чрезвычайных ситуаций на территории АГО; 3) обеспечение деятельности МКУ «Служба ГО и ЧС».
Объем и источники финансирования Подпрограммы 5	Общий объем финансирования Подпрограммы 5 составляет – 194 471,4 тыс. руб. По источникам финансирования: бюджет Ангарского городского округа – 176 662,9 тыс. рублей; бюджет Иркутской области – 17 808,5 тыс. рублей. По годам: 2020 год – 28 536,3 тыс. рублей; 2021 год – 31 784,6 тыс. рублей; 2022 год – 32 348,6 тыс. рублей; 2023 год – 38 728,2 тыс. рублей; 2024 год – 33 483,6 тыс. рублей; 2025 год – 29 590,1 тыс. рублей.
Ожидаемые конечные результаты реализации Подпрограммы 5	1) количества мероприятий, направленных на предупреждение и ликвидацию последствий ЧС 13 единиц; 2) увеличение степени готовности резерва материальных ресурсов для ликвидации чрезвычайных ситуаций на территории АГО по отношению к базовому показателю с 8,12% в 2019 году до 8,22% к концу 2025 года; 3) использование бюджетных средств на обеспечение деятельности МКУ «Служба ГО и ЧС» на уровне 99,0%.

12.2. ЦЕЛЬ И ЗАДАЧИ ПОДПРОГРАММЫ 5 , ЦЕЛЕВЫЕ ПОКАЗАТЕЛИ ПОДПРОГРАММЫ 5, СРОКИ РЕАЛИЗАЦИИ

Цель, задачи, целевые показатели, ожидаемые конечные результаты реализации Подпрограммы 5 приведены в приложении № 1 к настоящей Программе.

Методика расчета целевых показателей Программы приведена в приложении № 3 к настоящей Программе.

12.3. ОСНОВНЫЕ МЕРОПРИЯТИЯ ПОДПРОГРАММЫ 5

12.3.1. Для достижения поставленных задач в рамках Подпрограммы 5 планируется проведение следующих основных мероприятий:

1) предупреждение и ликвидация последствий чрезвычайных ситуаций и стихийных бедствий на территории АГО;

2) резерв материальных ресурсов для ликвидации чрезвычайных ситуаций на территории АГО, основе мероприятия предполагает исполнения следующего целевого показателя «Увеличение степени готовности материального резерва материальных ресурсов для ликвидации чрезвычайных ситуаций на территории АГО по отношению к базовому показателю»,

3) обеспечение деятельности МКУ «Служба ГО и ЧС».

12.3.2. Решение задач комплексной защиты населения и территории АГО по вопросам гражданской обороны, предотвращения и ликвидации чрезвычайных ситуаций природного и техногенного характера предполагает и изменение подхода к функционированию органа администрации специально уполномоченного на решение этих вопросов. В рамках требования Правительства Российской Федерации к обеспечению безопасности населения и территории потребуется изменение структуры МКУ «Служба ГО и ЧС», связанное с увеличением объема выполняемых задач по вопросам получения, сбора, анализа, выработки предложений по организации проведения мероприятий, а также организации контроля их выполнения.

12.4. ОБЪЕМЫ И ИСТОЧНИКИ ФИНАСИРОВАНИЯ ПОДПРОГРАММЫ 5

Сведения об объемах и источниках финансирования приведены в приложении № 2 к настоящей Программе.

13. ПОДПРОГРАММА «МОБИЛИЗАЦИОННАЯ ПОДГОТОВКА АНГАРСКОГО ГОРОДСКОГО ОКРУГА» НА 2020-2025 ГОДЫ (далее – Подпрограмма 6)

13.1. ПАСПОРТ ПОДПРОГРАММЫ 6

Наименование Программы	«Безопасность и правопорядок» на 2020-2025 годы
Наименования Подпрограммы 6	«Мобилизационная подготовка Ангарского городского округа» на 2020-2025 годы
Соисполнители	Администрация АГО в лице отдела по мобилизационной и режимно-секретной работе администрации АГО
Участники	Администрация АГО в лице отдела по мобилизационной и режимно-секретной работе администрации АГО
Цель Подпрограммы 6	Проведение мероприятий по мобилизационной подготовке АГО
Задачи Подпрограммы 6	Мобилизационное планирование в АГО
Целевые показатели Подпрограммы 6	Обеспечение режима секретности и защиты государственной тайны в администрации АГО
Сроки реализации Подпрограммы 6	2020-2025 годы
Перечень основных мероприятий Подпрограммы 6	1) Реализация мероприятий, направленных на обеспечение режима секретности и защиты государственной тайны в администрации АГО
Объем и источники финансирования Подпрограммы 6	Общий объем финансирования Подпрограммы 6 из бюджета АГО составляет – 2 468,1 тыс. руб., в том числе по годам: 2020год – 730,6 тыс. рублей; 2021 год – 99,5 тыс. рублей; 2022 год – 146,0 тыс. рублей; 2023 год – 1 246,0 тыс. рублей; 2024 год – 246,0 тыс. рублей; 2025 год – 0,0 тыс. рублей.
Ожидаемые конечные результаты реализации Подпрограммы 6	Отсутствие нарушений режима секретности в администрации АГО

13.2. ЦЕЛЬ И ЗАДАЧИ ПОДПРОГРАММЫ 6, ЦЕЛЕВЫЕ ПОКАЗАТЕЛИ ПОДПРОГРАММЫ 6, СРОКИ РЕАЛИЗАЦИИ

Цель, задачи, целевые показатели, ожидаемые конечные результаты реализации Подпрограммы 6 приведены в приложении № 1 к настоящей Программе.

Методика расчета целевых показателей Программы приведена в приложении № 3 к настоящей Программе.

13.3. ОСНОВНЫЕ МЕРОПРИЯТИЯ ПОДПРОГРАММЫ 6

Для достижения поставленных задач в рамках Подпрограммы 6 планируется проведение следующего основного мероприятия: реализация мероприятий, направленных на обеспечение режима секретности и защиты государственной тайны в администрации АГО.

13.4. ОБЪЕМЫ И ИСТОЧНИКИ ФИНАСИРОВАНИЯ ПОДПРОГРАММЫ 6

Сведения об объемах и источниках финансирования приведены в приложении № 2 к настоящей Программе.

14. ПОДПРОГРАММА «ОХРАНА ЗДОРОВЬЯ ГРАЖДАН АНГАРСКОГО ГОРОДСКОГО ОКРУГА» НА 2020-2025 годы (далее – Подпрограмма 7)

14.1. ПАСПОРТ ПОДПРОГРАММЫ 7

Наименование Программы	«Безопасность и правопорядок» на 2020-2025годы
Наименование Подпрограммы 7	«Охрана здоровья граждан Ангарского городского округа» на 2020-2025 годы
Соисполнители	Управление в лице отдела охраны здоровья граждан
Участники	Управление в лице отдела охраны здоровья граждан
Цель Подпрограммы 7	Проведение мероприятий по пропаганде здорового образа жизни
Задачи Подпрограммы 7	Организация мероприятий, направленных на санитарно-гигиеническое просвещение, формирование мотивации у населения к ведению здорового образа жизни
Целевые показатели Подпрограммы 7	Количество проведенных мероприятий по профилактике социально-значимых заболеваний
Сроки реализации Подпрограммы 7	2020-2025
Перечень основных мероприятий Подпрограммы	Профилактика социально значимых заболеваний, травматизма и пропаганда здорового образа жизни
Объем и источники финансирования Подпрограммы 7	Общий объем финансирования Подпрограммы 7 из бюджета АГО составляет – 64,0 тыс. руб., в том числе по годам: 2020 год – 0,0 тыс. рублей; 2021 год – 64,0 тыс. рублей; 2022 год – 0,0 тыс. рублей; 2023 год – 0,0 тыс. рублей; 2024 год – 0,0 тыс. рублей 2025 год – 0,0 тыс. рублей.

Ожидаемые конечные результаты реализации Подпрограммы 7	Сохранение количество проведенных мероприятий по пропаганде социально значимых заболеваний на уровне 2019 года в количестве 6 штук

14.2. ЦЕЛЬ И ЗАДАЧИ ПОДПРОГРАММЫ 7, ЦЕЛЕВЫЕ ПОКАЗАТЕЛИ ПОДПРОГРАММЫ 7, СРОКИ РЕАЛИЗАЦИИ

Цель, задачи, целевые показатели, ожидаемые конечные результаты реализации Подпрограммы 7 приведены в приложении № 1 к настоящей Программе.

Методика расчета целевых показателей Программы приведена в приложении № 3 к настоящей Программе.

14.3. ОСНОВНЫЕ МЕРОПРИЯТИЯ ПОДПРОГРАММЫ 7

14.3.1. Для достижения поставленных задач в рамках Подпрограммы 7 планируется проведение следующего основного мероприятия: профилактика социально значимых заболеваний, травматизма и пропаганда здорового образа жизни.

14.3.2. На данный момент одним из прогрессивных подходов к решению проблем, связанных с распространением социально значимых заболеваний, является организация эффективной системы профилактики. При использовании системного подхода в реализации профилактических мероприятий, направленных на устранение факторов риска, можно добиться существенного снижения распространенности заболеваний, уменьшить смертность в результате травматизма и увеличить продолжительность активной жизни трудоспособного населения.

14.4. ОБЪЕМЫ И ИСТОЧНИКИ ФИНАСИРОВАНИЯ ПОДПРОГРАММЫ 7

Сведения об объемах и источниках финансирования приведены в приложении № 2 к настоящей Программе.

Мэр Ангарского городского округа С.А. Петров

Приложение № 1
к Программе

ЦЕЛЬ, ЗАДАЧИ, ЦЕЛЕВЫЕ ПОКАЗАТЕЛИ ПРОГРАММЫ

№ п/п	Цель, задачи Программы, Подпрограммы, основные мероприятия, наименования целевых показателей	Ед. изм.	Целевой показатель предшествующего году реализации	Значение целевого показателя в результате реализации Программы	Планируемое значение целевого показателя по годам					
					2020 год	2021 год	2022 год	2023 год	2024 год	2025 год
1	2	3	4	5	6	7	8	9	10	11
	Наименование Программы: «Безопасность и правопорядок» на 2020-2025 годы									
	Цель Программы: Повышение уровня безопасности жизни населения									
	Целевой показатель 1: Количество пресеченных казачьим обществом противоправных действий (административные и уголовные правонарушения) нарушителями общественного порядка на территории АГО	ед.	2 130	2 130	1 721	2 328	2 130	2 130	2 130	0
	Целевой показатель 2: Количество мероприятий, проведенных с целью организации бесперебойной работы запущенных сегментов АПК «Безопасный город»	ед.	3	3	3	3	3	3	3	0
	Целевой показатель3: «Количество зарегистрированных пожаров в границах населенных пунктов внегородских территорий АГО	ед.	49	16	32	20	19	18	17	16
		2% к прошлому году		2	2	2	2	2	2	2
	Целевой показатель 4: Количество утилизированных ртутьсодержащих ламп и оргтехники	шт.	10 100	24 038	12 220	10 878	940	0	0	0
	Целевой показатель 5: «Количество травмированных (пострадавших) при пожарах	чел.	17	20	31	24	23	22	21	20
	Целевой показатель 6: Соответствие уровня мобилизационной подготовки АГО нормативно-правовым требованиям	да – 1 нет – 0	1	1	1	1	1	1	1	1
	Целевой показатель 7: Количество населения, охваченного профилактическими мероприятиями	чел.	26 288	36 303	12 303	36 303	36 303	0	0	0
I.	Задача 1 Программы: Повышение профилактических мер для поддержания общественной безопасности на территории АГО									
1.	Наименование Подпрограммы 1: «Профилактика правонарушений, экстремизма и терроризма» на 2020-2025 годы									
1.1	Задача 1 Подпрограммы 1: Обеспечение охраны общественного порядка									
1.1.1	Основное мероприятие 1.1: Профилактика правонарушений, экстремизма и терроризма									
1.1.1.1	Целевой показатель 1: Количество задержанных и доставленных казачьим обществом нарушителей общественного порядка в УМВД по АГО	чел.	2 230	2 230	2 215	2 574	2 230	2 230	2 230	0
1.1.1.2	Целевой показатель 2: Количество установленных камер видеонаблюдения в муниципальных учреждениях на территории АГО	шт.	91	186	62	62	62	0	0	0
	Итого с нарастающим итогом	шт.	1 132	1 318	1 194	1 256	1 318	0	0	0
1.1.1.3	Целевой показатель 3: Количество модернизированных камер видеонаблюдения в муниципальных учреждениях на территории АГО	шт.	0	120	0	0	0	60	60	0
1.1.1.4	Целевой показатель 4: Количество муниципальных образовательных организаций, здания и территории которых оснащены инженерно- техническими средствами	ед.	0	49	0	0	9	10	30	0
II.	Задача 2 Программы: Обеспечение бесперебойной работы сегментов АПК «Безопасный город»									
2	Наименование Подпрограммы 2: «Развитие АПК «Безопасный город» на 2020-2025 годы									
2.1	Задача 1 Подпрограммы 2: Обеспечение условий бесперебойной работы сегментов «АПК «Безопасный город»									
2.1.1	Основное мероприятие 2.1: Обеспечение постоянной готовности сегментов «АПК Безопасный город»									
2.1.1.1	Целевой показатель: Количество мероприятий, проведенных с целью организации бесперебойной работы запущенных сегментов АПК «Безопасный город»	ед.	3	3	3	3	3	3	3	0
III.	Задача 3 Программы: Повышение уровня обеспечения пожарной безопасности в АГО									
3.	Наименования Подпрограммы 3 «Обеспечения первичных мер пожарной безопасности» на 2020- 2025 годы									
3.1	Задача 1 Подпрограммы 3: Обеспечение и укрепление системы пожарной безопасности в АГО									
3.1.1	Основное мероприятие 3.1: Профилактическая работа и обеспечение первичных мер пожарной безопасности									
3.1.1.1	Целевой показатель: Количество населения, проживающего на территории АГО, обученного мерам пожарной безопасности	тыс. чел.	31	37,4	31,2	32,3	33,9	35,6	37,4	37,4
3.1.1.2	Целевой показатель: Количество работающей пожарной техники на внегородских территориях АГО	ед.	4	4	4	4	4	4	4	0
IV.	Задача 4 Программы: Повышение уровня экологической безопасности на территории АГО									
4	Наименования Подпрограммы 4 «Охрана окружающей среды» на 2020-2025 годы									
4.1	Задача 1 Подпрограммы 4: Организация мероприятий, направленных на обеспечения безопасной окружающей среды									
4.1.1	Основное мероприятие 4.1 Организация процессов, обеспечивающих безопасность окружающей среды в АГО									
4.1.1.1	Целевой показатель 4.1.1: Количество утилизированных ртутьсодержащих ламп и оргтехники	шт.	10 100	24 038	12 220	10 878	940	0	0	0
4.1.1.2	Целевой показатель 4.1.2: Количество граждан, принявших участие в экологических акциях	чел.	13 436	5 116	250	4 228	4 651	5 116	0	0
4.1.2	Основное мероприятие 4.2: Выявление и оценка объектов накопленного вреда окружающей среде и организации работ по ликвидации накопленного вреда окружающей среде на территории АГО									
4.1.2.1	Целевой показатель 4.2.1: Количество мероприятий проведенных для осуществления комплекса мер по экологическому восстановлению земель объекта ОНВОС	ед.	0	3	0	0	0	1	1	1
4.1.3	Основное мероприятие 4.3: Ликвидация мест несанкционированного размещения отходов расположенных на территории АГО									
4.1.3.1	Целевой показатель 4.3.1: Количество мероприятий проведенных для осуществления комплекса мер по ликвидации мест несанкционированного размещения отходов	ед.	0	3	0	0	0	2	1	3
V.	Задача 5 Программы: Совершенствование комплекса мер защиты населения и территории АГО от чрезвычайных ситуаций природного и техногенного характера									
5.	Наименование Подпрограммы 5 «Защита населения и территории АГО от чрезвычайных ситуаций природного и техногенного характера» на 2020-2025 годы									
5.1	Задача 1 Подпрограммы 5: Обеспечение условий для предупреждения и ликвидации последствий чрезвычайных ситуаций.									
5.1.1	Основное мероприятие 5.1: Предупреждение и ликвидация последствий чрезвычайных ситуаций и стихийных бедствий на территории АГО									
5.1.1.1	Целевой показатель 1: Количество мероприятий, проведенных с целью предупреждения и ликвидации последствий ЧС	ед. в год	13	13	13	13	13	13	13	13
5.2	Задача 2 Подпрограммы 5: Обеспечение и сохранение резерва материальных ресурсов для ликвидации чрезвычайных ситуаций на территории АГО									
5.2.1	Основное мероприятие 5. 2: Резерв материальных ресурсов для ликвидации чрезвычайных ситуаций на территории АГО									
5.2.1.1	Целевой показатель 2: Степень готовности материального резерва материальных ресурсов для ликвидации чрезвычайных ситуаций на территории АГО	%	8,12	8,22	8,14	8,16	8,16	8,20	8,22	8,22
5.3	Задача 3 Подпрограммы 5: Обеспечение содержания учреждения, деятельность которого направлена на обеспечение безопасности населения									
5.3.1	Основное мероприятие 5.3: Обеспечение деятельности МКУ «Служба по ГО и ЧС»									
5.3.1.1	Целевой показатель 3: Доля использованных бюджетных средств на обеспечение деятельности МКУ «Служба ГО и ЧС»	%	99,7	99,0	96,1	99,8	99,0	99,0	99,0	99,0
VI	Задача 6 Программы: Проведение мероприятий по мобилизационной подготовке АГО									
6.	Наименование Подпрограмма 6: «Мобилизационная подготовка Ангарского городского округа» на 2020-2025 годы									
6.1	Задача 1 Подпрограммы 6: Мобилизационное планирование в АГО									
6.1.1	Основное мероприятие 6.1: Реализация мероприятий, направленных на обеспечение режима секретности и защиты государственной тайны в администрации АГО									

1	2	3	4	5	6	7	8	9	10	11
6.1.1.1	Целевой показатель: Обеспечение режима секретности и защиты государственной тайны в администрации АГО	да – 1 нет – 0	1	1	1	1	1	1	1	0
VII	Задача 7 Программы: Проведение мероприятий по пропаганде здорового образа жизни									
7.	Наименование Подпрограмма 7 «Охрана здоровья граждан Ангарского городского округа» на 2020-2025 годы									
7.1	Задача 1 Подпрограммы 7: Организация мероприятий, направленных на санитарно-гигиеническое просвещение, формированию мотивации у населения к ведению здорового образа жизни									
7.1.1	Основное мероприятие 7.1: Профилактика социально значимых заболеваний, травматизма и пропаганда здорового образа жизни									
7.1.1.1	Целевой показатель: Количество проведенных мероприятий по профилактике социально-значимых заболеваний	шт.	6	6	0	6	0	6	0	0

Мэр Ангарского городского округа С.А. Петров

Приложение № 2
к Программе

ОБЪЕМ И ИСТОЧНИКИ ФИНАНСИРОВАНИЯ ПРОГРАММЫ

№ п/п	Источник финансирования Программы	Наименование ответственного исполнителя, соисполнителя Участник	Объем финансирования Программы тыс. руб.						
			За весь период	В том числе по годам:					
				2020	2021	2022	2023	2024	2025
1	2	3	4	5	6	7	8	9	10
	Программа: «Безопасность и правопорядок» на 2020-2025 годы. Всего, в том числе:	Управление	568 513,3	41 222,5	42 572,2	56 591,9	146 631,8	160 097,6	121 397,3
	бюджет АГО		510 484,4	41 222,5	42 572,2	44 917,2	134 213,8	131 551,5	116 007,2
	бюджет Иркутской области		58 028,9	0,0	0,0	11 674,7	12 418,0	28 546,1	5 390,1
1	Подпрограмма 1: «Профилактика правонарушений, экстремизма и терроризма» на 2020-2025 годы. Всего, в том числе:	Управление; Управление по культуре и молодежной политике; правление образования администрации АГО	71 767,1	4 985,0	4 300,6	16 518,7	13 495,0	32 467,8	0,0
	бюджет АГО		31 546,7	4 985,0	4 300,6	6 505,5	6 444,3	9 311,3	0,0
	бюджет Иркутской области		40 220,4	0,0	0,0	10 013,2	7 050,7	23 156,5	0,0
1.1	Основное мероприятие 1: Профилактика правонарушений, экстремизма и терроризма		71 767,1	4 985,0	4 300,6	16 518,7	13 495,0	32 467,8	0,0
	в том числе: бюджет АГО		31 546,7	4 985,0	4 300,6	6 505,5	6 444,3	9 311,3	0,0
	в том числе: Иркутской области		40 220,4	0,0	0,0	10 013,2	7 050,7	23 156,5	0,0
1.1.1	Профилактика правонарушений, экстремизма и терроризма		23 452,1	4 985,0	4 300,6	4 598,2	5 000,0	4 568,3	0,0
	в том числе: бюджет АГО		23 452,1	4 985,0	4 300,6	4 598,2	5 000,0	4 568,3	0,0
1.1.2	Соблюдение требований к антитеррористической защищенности объектов (территорий) муниципальных образовательных организаций в Иркутской области		48 315,0	0,0	0,0	11 920,5	8 495,0	27 899,5	0,0
	в том числе: бюджет АГО		8 094,6	0,0	0,0	1 907,3	1 444,3	4 743,0	0,0
	в том числе: Иркутской области		40 220,4	0,0	0,0	10 013,2	7 050,7	23 156,5	0,0
2	Подпрограмма 2: «Развитие АПК «Безопасный город» на 2020-2025 годы	МКУ «Служба ГО и ЧС»	14 478,8	2 750,2	3 018,7	3 120,8	3 015,4	2 573,7	0,0
	в том числе: бюджет АГО		14 478,8	2 750,2	3 018,7	3 120,8	3 015,4	2 573,7	0,0
2.1	Основное мероприятие 1: Обеспечение постоянной готовности сегментов АПК «Безопасный город»		14 478,8	2 750,2	3 018,7	3 120,8	3 015,4	2 573,7	0,0
3	Подпрограмма 3: «Обеспечение первичных мер пожарной безопасности» на 2020-2025 годы	Управление; МКУ «Служба ГО и ЧС»; УВГТ	20 428,2	3 910,4	3 107,4	4 279,3	5 527,2	3 321,7	282,2
	в том числе: бюджет АГО		20 428,2	3 910,4	3 107,4	4 279,3	5 527,2	3 321,7	282,2
3.1	Основное мероприятие 1: Профилактическая работа и обеспечение первичных мер пожарной безопасности		20 428,2	3 910,4	3 107,4	4 279,3	5 527,2	3 321,7	282,2
4	Подпрограмма 4: «Охрана окружающей среды» на 2020-2025 годы	Управление	264 835,7	310,0	197,4	178,5	84 620,0	88 004,8	91 525,0
	в том числе: бюджет АГО		264 835,7	310,0	197,4	178,5	84 620,0	88 004,8	91 525,0
4.1	Основное мероприятие 1: Организация процессов, обеспечивающих безопасность окружающей среды в АГО		685,9	310,0	197,4	178,5	0,0	0,0	0,0
	в том числе: бюджет АГО		685,9	310,0	197,4	178,5	0,0	0,0	0,0
4.2	Основное мероприятие 2: Выявление и оценка объектов накопленного вреда окружающей среде и организации работ по ликвидации накопленного вреда окружающей среде на территории АГО		137 049,2	0,0	0,0	0,0	31 424,6	59 862,1	45 762,5
	в том числе: бюджет АГО		137 049,2	0,0	0,0	0,0	31 424,6	59 862,1	45 762,5
4.3	Основное мероприятие 3: Ликвидация мест несанкционированного размещения отходов расположенных на территории АГО		127 100,6	0,0	0,0	0,0	53 195,4	28 142,7	45 762,5
	в том числе: бюджет АГО		127 100,6	0,0	0,0	0,0	53 195,4	28 142,7	45 762,5
5	Подпрограмма 5: «Защита населения и территории АГО от чрезвычайных ситуаций природного и техногенного характера» на 2020-2025 годы	МКУ «Служба ГО и ЧС»	194 471,4	28 536,3	31 784,6	32 348,6	38 728,2	33 483,6	29 590,1
	бюджет АГО		176 662,9	28 536,3	31 784,6	30 687,1	33 360,9	28 094,0	24 200,0
	бюджет Иркутской области		17 808,5	0,0	0,0	1 661,5	5 367,3	5 389,6	5 390,1
5.1	Основное мероприятие 1: Предупреждение и ликвидация последствий чрезвычайных ситуаций и стихийных бедствий на территории АГО	МКУ «Служба ГО и ЧС»	4 608,1	988,7	865,6	807,8	973,0	973,0	0,0
	в том числе: бюджет АГО		4 608,1	988,7	865,6	807,8	973,0	973,0	0,0
5.2	Основное мероприятие 2: Резерв материальных ресурсов для ликвидации чрезвычайных ситуаций на территории АГО	МКУ «Служба ГО и ЧС»	488,5	140,5	116,0	0,0	116,0	116,0	0,0

1	2	3	4	5	6	7	8	9	10
	в том числе: бюджет АГО		488,5	140,5	116,0	0,0	116,0	116,0	0,0
5.3	Основное мероприятие 3: Обеспечение деятельности МКУ «Служба ГО и ЧС»	МКУ «Служба ГО и ЧС»	189 374,8	27 407,1	30 803,0	31 540,8	37 639,2	32 394,6	29 590,1
	бюджет АГО		171 566,3	27 407,1	30 803,0	29 879,3	32 271,9	27 005,0	24 200,0
	бюджет Иркутской области		17 808,5	0,0	0,0	1 661,5	5 367,3	5 389,6	5 390,1
6	Подпрограмма 6: «Мобилизационная подготовка Ангарского городского округа» на 2020-2025 годы	Администрация АГО	2 468,1	730,6	99,5	146,0	1 246,0	246,0	0,0
	в том числе: бюджет АГО		2 468,1	730,6	99,5	146,0	1 246,0	246,0	0,0
6.1	Основное мероприятие 1: Реализация мероприятий, направленных на обеспечение режима секретности и защиты государственной тайны в администрации Ангарского городского округа	Администрация АГО	2 468,1	730,6	99,5	146,0	1 246,0	246,0	0,0
7	Подпрограмма 7 «Охрана здоровья граждан Ангарского городского округа» на 2020-2025 годы	Управление	64,0	0,0	64,0	0,0	0,0	0,0	0,0
	в том числе: бюджет АГО		64,0	0,0	64,0	0,0	0,0	0,0	0,0
7.1	Основное мероприятие 1: Профилактика социально значимых заболеваний, травматизма и пропаганда здорового образа жизни		64,0	0,0	64,0	0,0	0,0	0,0	0,0

Мэр Ангарского городского округа С.А. Петров

Приложение № 3
к Программе

МЕТОДИКА РАСЧЕТА ЦЕЛЕВЫХ ПОКАЗАТЕЛЕЙ ПРОГРАММЫ

№ п/п	Наименование целевого показателя	Методика расчета целевого показателя
	Программа	
	Целевой показатель 1: Количество пресеченных казачьим обществом противоправных действий (административные и уголовные правонарушения) нарушителями общественного порядка на территории АГО	Рассчитывается по предоставленным казачьим обществом АГО отчета согласованного с УМВД по АГО
	Целевой показатель 2: Количество мероприятий, проведенных с целью организации бесперебойной работы запущенных сегментов АПК «Безопасный город»	Рассчитывается по представленному отчету МКУ «Служба ГО и ЧС»
	Целевой показатель3: Количество зарегистрированных пожаров в границах населенных пунктов внегородских территорий АГО	$ЦП_3 = Ф_{пг} - Ф_{пг} * 2\%$ где: $ЦП_3$ – количество зарегистрированных пожаров в границах населенных пунктов внегородских территорий АГО; $Ф_{пг}$ – фактическое количество пожаров в границах населенных пунктов к предшествующему отчетному году (ед); 2% – коэффициент ежегодного снижения пожаров в границах населенных пунктов
	Целевой показатель 4: Количество утилизированных ртутьсодержащих ламп и оргтехники	$ЦП_4 = S/Y$ где: $ЦП_4$ – количество утилизированных ртутьсодержащих отходов; S – бюджетные ассигнования доведенные для предоставления услуг по утилизации ртутьсодержащих отходов и оргтехники; Y – цена за единицу утилизации ртуть содержащих отходов (ламп) и оргтехники представленная специализированными организациями по средствам коммерческих предложений. Исходные материалы S – отражаться в доведенных бюджетных ассигнований для исполнения данного показателя, Y – отражается в коммерческих предложениях. С периодичностью 1 раз в год
	Целевой показатель 6: Количество травмированных (пострадавших) при пожарах	Рассчитывается по фактическим отчетным данным
	Целевой показатель 7: Соответствие уровня мобилизационной подготовки АГО нормативно-правовыми требованиями	Рассчитывается по представленным данным: для лиц имеющих допуск к секретным данным в докладе отдела по мобилизационной и режимно-секретной работе, для лиц, не имеющих допуск к секретным документам в служебной записке начальника отдела по мобилизационной и режимно-секретной работе администрации АГО
	Целевой показатель 8: Количество населения, охваченного профилактическими мероприятиями	$ЦП_7 = Ф_{19} * (1+N)$ где: $ЦП_7$ – количество населения, охваченного профилактическими мероприятиями $Ф_{19}$ – факт 19 года, базовое число; N – порядковый номер года реализации Программы. С периодичностью 1 раз в год
1	Подпрограмма 1	
1.1	Целевой показатель 1.1: Количество задержанных и доставленных казачьим обществом нарушителей общественного порядка в УМВД по АГО	Рассчитывается по предоставленным казачьим обществом АГО отчетам, согласованным с УМВД по АГО
1.2	Целевой показатель 1.2: Количество установленных камер видеонаблюдения в муниципальных учреждениях на территории АГО	Рассчитывается по предоставленному отчету Управления образования
1.3	Целевой показатель 1.3: Количество модернизированных камер видеонаблюдения в муниципальных учреждениях на территории АГО	Рассчитывается по предоставленному отчету Управления образования
1.4	Целевой показатель 2.1: Количество муниципальных образовательных организаций, здания и территории которых оснащены инженерно-техническими средствами	Рассчитывается по предоставленному отчету Управления образования
2	Подпрограмма 2	
2.1	Целевой показатель 2: Количество мероприятий, проведенных с целью организации бесперебойной работы запущенных сегментов АПК «Безопасный город»	Рассчитывается по представленному отчету МКУ «Служба ГО и ЧС»
3	Подпрограмма 3	
3.1	Целевой показатель 3.1: Количество населения, проживающего на территории АГО, обученного мерам пожарной безопасности	$ЦП_{3.1} = Ф_{н =} Ф(_{н-1)} * 1,05$ где: $ЦП_{3.1}$ – количество населения, проживающего на территории АГО, обученного мерам пожарной безопасности; $Ф_н$ – отчетный год; $Ф(_{н-1)}$ – предшествующему отчетному году; 1,05 – коэффициент ежегодного роста (увеличения). С периодичностью 1 раз в год
3.2	Целевой показатель 3.2: Количество работающей пожарной техники на внегородских территориях АГО	Рассчитывается на основании распоряжения Комитета по управлению муниципальным имуществом, переданы 4 пожарные машины в безвозмездное пользование общественному учреждению «Добровольная пожарная команда» г. Ангарска и Ангарского района Иркутской области. На основании эксплуатационных карт предоставляющих ежемесячно Добровольной пожарной команды г. Ангарска и Ангарского района Иркутской области
4	Подпрограмма 4	
4.1	Целевой показатель 4.1: Количество граждан, принявших участие в экологических акциях	$ЦП_{4.2} = Ф = Ф_{пг} * 10\%$ где: Ф – количество граждан, принявших участие в экологических акциях; $Ф_{пг}$ – фактическое количество граждан принявших участие в экологических акция в предшествующему отчетному году; 10% – годовой процент увеличения количества граждан принявших участие в экологических акциях. Исходные материалы отражаться в «Отчете о выполненных на территории Ангарского городского округа мероприятиях, в рамках Дней защиты от экологической опасности, проводимых на территории Ангарского городского округа». С периодичностью 1 раз в год
4.2	Целевой показатель 4.2: Количество мероприятий проведенных для осуществления комплекса мер по экологическому восстановлению земель объекта ОНВОС	Данный целевой показатель будет рассчитываться по муниципальному контракту и представленному отчету подрядной организации
4.3	Целевой показатель 4.3: Количество мероприятий проведенных для осуществления комплекса мер по ликвидации мест несанкционированного размещения отходов	Данный целевой показатель будет рассчитан по муниципальному контракту и представленному отчету подрядной организации
5	Подпрограмма 5	
5.1	Целевой показатель 5.1: Количество мероприятий, проведенных с целью предупреждения и ликвидации последствий ЧС	Рассчитывается по представленному отчету МКУ «Служба ГО и ЧС»

№ п/п	Наименование целевого показателя	Методика расчета целевого показателя
5.2	Целевой показатель 5.2: Степень готовности материального резерва материальных ресурсов для ликвидации чрезвычайных ситуаций на территории АГО	$ЦП_{5.2}$ = Н1 − Н2, где: $ЦП_{5.2}$ − степень готовности материального резерва материальных ресурсов (далее − МР) для ликвидации чрезвычайных ситуаций на территории АГО по отношению к базовому показателю; Н1 − готовности МР для ликвидации чрезвычайных ситуаций на территории АГО за период отчетного года. Н1 = Y/A * 100 где: Y − кол-во МР по состоянию на 01 число отчетного периода. А − общее количество МР, имеющихся по номенклатуре. Н2 − готовности резерва материальных ресурсов для ликвидации чрезвычайных ситуаций на территории АГО за аналогичный период базового года. Н2 = X/A * 100 Где, X − кол-во МР по состоянию на 01 число отчетного периода базового года. А − общее количество МР, имеющихся по номенклатуре. Постановление администрации АГО от 31.03.2017 № 527-па «О резерве материальных ресурсов, необходимых для ликвидации чрезвычайных ситуаций природного и техногенного характера на территории Ангарского городского округа». Номенклатура. С периодичностью 1 раз в год
5.3	Целевой показатель 5.3: Доля использованных бюджетных средств на обеспечение деятельности МКУ «Служба ГО и ЧС»	Рассчитывается по представленному отчету МКУ «Служба ГО и ЧС»
7	Подпрограмма 7	
7.1	Целевой показатель 7.1: Количество проведенных мероприятий по профилактике социально-значимых заболеваний	Рассчитывается по фактическим отчетным данным, представленных отделом охраны здоровья граждан Управления

»

Мэр Ангарского городского округа С.А. Петров

Российская Федерация
Иркутская область
АДМИНИСТРАЦИЯ
Ангарского городского округа

П О С Т А Н О В Л Е Н И Е

30.12.2022 № 1883-па

О внесении изменений в постановление администрации Ангарского городского округа от 31.10.2017 № 1736-па «Об утверждении муниципальной программы Ангарского городского округа «Формирование современной городской среды» на 2018-2024 годы»

В соответствии с Бюджетным кодексом Российской Федерации, Федеральным законом от 06.10.2003 № 131-ФЗ «Об общих принципах организации местного самоуправления в Российской Федерации», решением Думы Ангарского городского округа от 05.07.2016 № 196-20/01рД «Об утверждении Стратегии социально-экономического развития Ангарского городского округа на период 2017-2030 годов», Порядком принятия решений о разработке муниципальных программ Ангарского городского округа и их формирования и реализации, утвержденным постановлением администрации Ангарского городского округа от 05.08.2015 № 677-па, Перечнем муниципальных программ Ангарского городского округа, утвержденным постановлением администрации Ангарского городского округа от 31.05.2019 № 512-па, руководствуясь Уставом Ангарского городского округа, администрация Ангарского городского округа

ПОСТАНОВЛЯЕТ:

1. Внести в постановление администрации Ангарского городского округа от 31.10.2017 № 1736-па «Об утверждении муниципальной программы Ангарского городского округа «Формирование современной городской среды» на 2018-2024 годы» (в редакции постановления администрации Ангарского городского округа от 26.02.2019 № 180-па), далее − постановление, следующие изменения:

1.1. В заголовке постановления цифры «2024» заменить цифрами «2025».

1.2. В пункте 1 постановления цифры «2024» заменить цифрами «2025».

1.3. Заголовок приложения № 1 к постановлению изложить в следующей редакции:

«МУНИЦИПАЛЬНАЯ ПРОГРАММА
АНГАРСКОГО ГОРОДСКОГО ОКРУГА
«ФОРМИРОВАНИЕ СОВРЕМЕННОЙ ГОРОДСКОЙ СРЕДЫ»
НА 2018-2025 ГОДЫ».

1.4. Приложение № 1 «Муниципальная программа Ангарского городского округа «Формирование современной городской среды» на 2018-2025 годы» к постановлению изложить в новой редакции (Приложение № 1 к настоящему постановлению).

2. Настоящее постановление опубликовать в газете «Ангарские ведомости» и разместить на официальном сайте Ангарского городского округа в информационно-телекоммуникационной сети «Интернет».

3. Настоящее постановление вступает в силу с 01.01.2023.

4. Контроль исполнения настоящего постановления возложить на заместителя мэра Ангарского городского округа Сафронова А.С.

Мэр Ангарского городского округа С.А. Петров

Приложение № 1
к постановлению администрации
Ангарского городского округа
от 30.12.2022 № 1883-па

«Приложение № 1

УТВЕРЖДЕНА
постановлением администрации
Ангарского городского округа
от 31.10.2017 № 1736-па

МУНИЦИПАЛЬНАЯ ПРОГРАММА
АНГАРСКОГО ГОРОДСКОГО ОКРУГА
«ФОРМИРОВАНИЕ СОВРЕМЕННОЙ ГОРОДСКОЙ СРЕДЫ» НА 2018-2025 ГОДЫ

ПАСПОРТ
МУНИЦИПАЛЬНОЙ ПРОГРАММЫ АНГАРСКОГО ГОРОДСКОГО ОКРУГА
«ФОРМИРОВАНИЕ СОВРЕМЕННОЙ ГОРОДСКОЙ СРЕДЫ» НА 2018-2025 ГОДЫ
(далее − Программа)

Наименование Программы	«Формирование современной городской среды» на 2018-2025 годы
Ответственный исполнитель	Комитет по жилищно-коммунальному хозяйству, строительству, транспорту и связи администрации Ангарского городского округа (далее − КЖКХ)
Соисполнители	КЖКХ
Цель Программы	Повышение качества и комфорта городской среды на территории Ангарского городского округа
Задачи Программы	1. Повышение уровня благоустройства, обеспечение содержания и развития дворовых территорий многоквартирных домов и общественных территорий Ангарского городского округа. 2. Приведение в качественное состояние мест массового отдыха населения (городских парков, скверов).
Сроки реализации Программы	2018-2025 годы
Целевые показатели Программы	1. Площадь благоустроенных дворовых территорий многоквартирных домов с участием граждан. 2. Доля благоустроенных дворовых территорий многоквартирных домов с участием граждан, от общего количества дворовых территорий многоквартирных домов, нуждающихся в благоустройстве. 3. Площадь благоустроенных общественных территорий Ангарского городского округа. 4. Количество мероприятий по благоустройству мест массового отдыха (городских парков, скверов) 5. Доля граждан, принявших участие в решении вопросов развития городской среды от общего количества граждан в возрасте от 14 лет, проживающих в Ангарском городском округе
Подпрограммы Программы	1. Повышение уровня благоустройства дворовых территорий многоквартирных домов и общественных территорий, нуждающихся в благоустройстве. 2. Парки и скверы.
Объемы и источники финансирования Программы	Общий объем финансирования Программы составляет 700 953,6 тыс. рублей, в том числе по годам: 2018 год − 113 290,4 тыс. рублей; 2019 год − 154 047,0 тыс. рублей; 2020 год − 145 438,9 тыс. рублей; 2021 год − 144 084,9 тыс. рублей; 2022 год − 126 654,0 тыс. рублей; 2023 год − 5 812,8 тыс. рублей; 2024 год − 5 812,8 тыс. рублей; 2025 год − 5 812,8 тыс. рублей. По источникам финансирования: Бюджет Ангарского городского округа − 58 361,0 тыс. рублей. Бюджет Иркутской области − 137 405,8 тыс. рублей. Федеральный бюджет − 505 186,8 тыс. рублей. По подпрограммам: Подпрограмма «Повышение уровня благоустройства дворовых территорий многоквартирных домов и общественных территорий, нуждающихся в благоустройстве» − 689 078 ,8 тыс. рублей. Подпрограмма «Парки и скверы» − 11 874,8 тыс. рублей.
Ожидаемые конечные результаты реализации Программы	1. Увеличение площади благоустроенных дворовых территорий многоквартирных домов с участием граждан на территории Ангарского городского округа на 700 777,0 кв.м за период 2018-2025 годы. 2. Увеличение доли благоустроенных дворовых территорий с участием граждан, от общего количества дворовых территорий многоквартирных домов, нуждающихся в благоустройстве, на 13,7%, за период 2018-2025 годы. 3. Увеличение площади благоустроенных общественных территорий Ангарского городского округа на231 204 кв.м за период 2018-2025 годы. 4. Проведение 5 мероприятий по благоустройству на территории мест массового отдыха (городских парков, скверов) в ходе реализации Программы. 5. Увеличение доли граждан, принявших участие в решении вопросов развития городской среды, от общего количества граждан в возрасте от 14 лет, проживающих в Ангарском городском округе, на 30% за период действия Программы.

1. ХАРАКТЕРИСТИКА ТЕКУЩЕГО СОСТОЯНИЯ СФЕРЫ РЕАЛИЗАЦИИ ПРОГРАММЫ

1.1. Муниципальная программа Ангарского городского округа «Формирование современной городской среды» на 2018-2025 годы (далее − Программа) направлена на формирование положительного имиджа города Ангарска Ангарского городского округа путем решения вопросов благоустройства, создания комфортных, доступных, благоприятных, здоровых и культурных условий для жизни и досуга населения.

1.2. В условиях повышенных антропогенных нагрузок, дискомфортности городов из-за загрязнения воздушной среды выбросами автотранспорта и промышленных предприятий благоустройство населенных пунктов приобретает особое значение. Благоустройство является важнейшей сферой деятельности муниципального хозяйства. Именно в этой сфере создаются условия для здоровой, комфортной, удобной жизни как для отдельного человека по месту проживания, так и для всех жителей города. За последние годы наблюдаются качественные изменения в эстетическом облике города Ангарска, которые достигнуты путем системного подхода к проблеме благоустройства города с помощью реализации муниципальных и ведомственных целевых программ.

В 2015-2017 годах на территории города Ангарска действовало несколько муниципальных и ведомственных целевых программ, направленных на улучшение городской среды, повышение уровня комфортности работы и отдыха жителей города, на поддержание в технически исправном состоянии элементов благоустройства и улучшении их эстетического облика.

Программа разработана в целях дальнейшего комплексного решения проблем в создании условий для здоровой и комфортной жизни человека по месту проживания, обеспечения фор-

мирования единого облика муниципального образования, повышения уровня вовлеченности заинтересованных граждан, организаций в реализацию мероприятий по благоустройству территории Ангарского городского округа.

Данная Программа соответствует Стратегии социально-экономического развития Ангарского городского округа на период 2017-2030 годов, утвержденной решением Думы Ангарского городского округа от 05.07.2016 № 196-20/01рД (далее – Стратегия СЭР АГО).

Стратегическая задача 2 «Создание комфортной среды для жизни населения Ангарского городского округа» Стратегии СЭР АГО тесно перекликается с задачами Программы по комплексному решению проблем благоустройства, улучшению эстетического вида территории Ангарского городского округа. Цель Программы совпадает с тактической целью 2.7 Стратегии СЭР АГО «Повышение уровня внешнего благоустройства и санитарного содержания территории Ангарского городского округа» в части роста обеспеченности публичных пространств элементами благоустройства.

Реализация Программы осуществляется за счет средств местного бюджета, при поддержке федерального бюджета и бюджета Иркутской области.

Межведомственное взаимодействие с федеральными органами исполнительной власти и органами исполнительной власти субъекта Российской Федерации планируется при участии в приоритетном проекте Российской Федерации «Формирование комфортной городской среды», государственной программе Иркутской области «Формирование современной городской среды» на 2018-2025 годы, утвержденной постановлением Правительства Иркутской области от 31.08.2017 № 568-пп.

В последние годы возможности бюджета Ангарского городского округа позволяли лишь своевременно обеспечивать чистоту территории города, проводя санитарную очистку со сбором и вывозом твердых бытовых отходов, уборку трамвайных путей и остановок, поддерживать надлежащий вид существующих дорожных ограждений и реализовывать ряд других жизненно необходимых мероприятий. Из-за дефицита финансирования на территории округа возник ряд проблем, который требует особого внимания и решения. К таким проблемам относятся:

1) высокая степень износа асфальтового покрытия внутриквартальных проездов;
2) недостаточная обустроенность детскими и спортивными площадками;
3) отсутствие достаточного количества парковочных мест на дворовых территориях;
4) недостаточная обеспеченность города элементами благоустройства и малыми архитектурными формами (скульптурные композиции, урны, скамейки, биотуалеты, фонтаны, контейнерные площадки для сбора твердых коммунальных отходов);
5) отсутствие освещения в отдельных дворовых и общественных территориях города.

Для решения данных проблем ведутся работы, направленные на обустройство публичных пространств города элементами благоустройства – устанавливаются современные детские площадки и спортивные комплексы, благоприятно влияющие на здоровье и физическое развитие детей, способствующие формированию здорового образа жизни у населения. Так, в 2015 году было установлено детских и спортивных площадок – 5 ед., в 2016 году – 6 ед., в 2017 году – 16 ед. Территория, прилегающая к детским и спортивным площадкам, территория парков и скверов обустраиваются пешеходными и велосипедными зонами. В 2014 году было обустроено 1 904 кв.м пешеходно-велосипедных дорожек на территории 15 микрорайона, в 2016 и 2017 годах – 6 725,88 кв.м в парке имени 10-летия Ангарска и в сквере «Аистенок». Для удобства и безопасности горожан на территории детских и спортивных площадок, парков, скверов устанавливаются современные светодиодные светильники. В 2016 году было установлено 39 ед. светоточек на детских и спортивных площадках и 151 ед. светильников на территории парков и скверов, в 2017 году – 14 ед. светоточек и 202 ед. светильников соответственно. Также территория города Ангарска ежегодно обустраивается элементами малых архитектурных форм (скамейки и урны для мусора). В 2014 году установлено малых архитектурных форм 178 ед.; в 2015 году – 154 ед.; в 2016 году – 315 ед.; в 2017 году – 610 ед.

По итогам реализации подпрограммы «Формирование современной городской среды» на 2017 год муниципальной программы АГО «Благоустройство территории», благоустроено 16 дворовых территорий многоквартирных домов общей площадью 215 274 кв. м и 2 общественные территории общей площадью 15 103 кв.м. Так в рамках благоустройства дворовых территорий многоквартирных домов выполнены следующие работы:

1) ремонт дворовых проездов;
2) обустройство освещения;
3) установка скамеек и урн для мусора;
4) оборудование детских и спортивных площадок с устройством резинового покрытия;
5) ремонт существующих парковочных мест;
6) озеленение территории;
7) установка ограждения на детских и спортивных площадках;
8) ремонт хоккейного корта, устройство резинового покрытия детских и спортивных площадок.

В рамках благоустройства общественных территорий – улицы Карла Маркса, на участке от улицы Кирова до улицы Ленина, и улицы Ленина, на участке от улицы Ворошилова до улицы Карла Маркса, выполнены работы по устройству тротуарной аллеи, уличного освещения и пандусов, а также установлены малые архитектурные формы и произведено озеленение территорий с посадкой деревьев и кустарников, посевом газонов.

В рамках реализации мероприятий Программы за период с 2018 по 2022 годы на территории Ангарского городского округа благоустроено 89 дворовых и 15 следующих общественных пространств: набережная вдоль поймы реки Китой города Ангарска, 7 микрорайон, Сталинградская аллея, микрорайон Цементный, вдоль ул. Бабушкина, сквер, 22 микрорайон, лесопарковая зона, 188 квартал, территория за торговым домом «Юность», 92 квартал, лесной массив за торговым домом «Север», 11 микрорайон, лесной массив за школой 7 напротив домов 18,19,20 в городе Ангарске, а также с. Савватеевка, ул. Школьная, сквер, с. Одинск, ул. Школьная, 1 спортивная площадка при МОУ АГО «СОШ 16», п. Мегет, ул. Калинина, в районе железнодорожного вокзала, 181 квартал парк ДК «Современник», сквер в 85 квартале, между домами 23а, 23б, 9а и школой № 32, сквер в 82 квартале между домами 9, 10, 11, 16, 21, сквер в 81 квартале между домами 9, 11, п. Мегет, площадь перед административным зданием 1 квартала, дом 7.

Необходимым условием реализации мероприятий по благоустройству дворовых и общественных территорий Ангарского городского округа является обеспечение физической, пространственной и информационной доступности для инвалидов и других маломобильных групп населения.

Право граждан на благоприятную окружающую среду закреплено в основном законе государства – Конституции Российской Федерации. Приоритеты государственной политики в сфере благоустройства определены в приоритетном проекте Российской Федерации «Формирование комфортной городской среды», утвержденном Советом при Президенте Российской Федерации по стратегическому развитию и приоритетным проектам (протокол от 21.11.2016 № 10). Проект включает создание условий для системного повышения качества и комфорта городской среды путем реализации комплекса первоочередных мероприятий по благоустройству дворовых территорий, общественных пространств (площадей, улиц, набережных и др.) при широком общественном обсуждении дизайн-проектов дворов и муниципальных общественных пространств.

На реализацию муниципальных программ по благоустройству предусмотрены субсидии из федерального бюджета и бюджета Иркутской области, при условии софинансирования из местного бюджета. Субсидии предоставляются на реализацию мероприятий по благоустройству территорий функционального назначения (площадей, набережных, улиц, пешеходных зон, скверов, парков, иных территорий) (далее соответственно – территории общего пользования) и дворовых территорий, под которыми понимается совокупность территорий, прилегающих к многоквартирным домам, с расположенными на них объектами, предназначенными для обслуживания и эксплуатации таких домов, и элементами благоустройства этих территорий, в том числе парковками (парковочными местами), тротуарами и автомобильными дорогами, включая автомобильные дороги, образующие проезды к территориям, прилегающим к многоквартирным домам (далее соответственно – дворовые территории многоквартирных домов).

Благоустройство является составляющей городской среды, которая формирует комфорт, качество и удобство жизни граждан.

Мероприятия, направленные на благоустройство территории, требуют комплексного подхода к благоустройству, включающего в себя:

1) благоустройство общественных территорий, предусматривающее устройство и ремонт дорожных покрытий, проездов, тротуаров, беговых и велосипедных дорожек, бортового камня, лестниц, парковочных мест, линий наружного освещения, установку и ремонт ограждений, приобретение и установку малых архитектурных форм (скамеек, урн), озеленение, разработку дизайн-проекта и проектно-сметной документации благоустройства общественной территории, и прочие работы;

2) благоустройство дворовых территорий, предусматривающее ремонт дорожных покрытий, проездов, бортового камня, обустройство дополнительных парковочных мест, линий наружного освещения, приобретение и установку оборудования детских и спортивных площадок, малых архитектурных форм (скамеек, урн), благоустройство детских и спортивных площадок, разработку дизайн-проекта и проектно-сметной документации дворовой территории, и прочие работы.

Заинтересованными лицами на включение в адресный перечень выступают собственники помещений в многоквартирном доме, товарищества собственников жилья, жилищные, жилищно-строительные кооперативы, либо собственники помещений в многоквартирном доме, управление которым осуществляется выбранной собственниками помещений в многоквартирном доме управляющей (обслуживающей) организацией, а также собственники каждого здания и сооружения, расположенных в границах дворовой территории многоквартирного дома.

Адресный перечень дворовых территорий многоквартирных домов, расположенных на территории Ангарского городского округа, на которых планируется благоустройство в 2018-2025 годах, формируется на основании порядка представления, рассмотрения и оценки предложений заинтересованных лиц о включении в адресный перечень дворовой территории многоквартирного дома, расположенной на территории Ангарского городского округа, в Программу, утвержденного постановлением администрации Ангарского городского округа от 14.08.2017 № 1387-па. Включение дворовой территории в Программу без решения заинтересованных лиц не допускается.

При выполнении видов работ, включенных в минимальный перечень, обязательным является трудовое участие собственников помещений многоквартирных домов, собственников иных зданий и сооружений, расположенных в границах дворовой территории, подлежащей благоустройству.

Трудовое участие заинтересованных лиц реализуется в форме субботника.

Под субботником понимается выполнение неоплачиваемых работ, не требующих специальной квалификации, в том числе: подготовка дворовой территории многоквартирного дома к началу работ, уборка мусора, покраска оборудования, другие работы, в том числе определенные КЖКХ.

Доля трудового участия заинтересованных лиц устанавливается в размере одного субботника для каждой дворовой территории многоквартирного дома.

Форма и доля трудового участия заинтересованных лиц в реализации мероприятий по благоустройству дворовых территорий утверждается решением собственников помещений многоквартирного(ых) дома(ов) и собственников каждого здания и сооружения, расположенных в границах дворовой территории многоквартирного(ых) дома(ов), с оформлением протокола общего собрания.

В качестве документов (материалов), подтверждающих трудовое участие заинтересованных лиц могут быть представлены следующие документы: отчет подрядной организации о выполнении работ или отчет совета многоквартирного дома или отчет лица, управляющего многоквартирным домом, включающие информацию о проведении мероприятия с трудовым участием граждан. Рекомендуется в качестве приложения к такому отчету представлять фото-, видеоматериалы, подтверждающие проведение мероприятия с трудовым участием граждан и размещать указанные материалы в средствах массовой информации, социальных сетях, информационно-телекоммуникационной сети Интернет.

При выполнении видов работ, включенных в дополнительный перечень, обязательным является:

9) финансовое участие заинтересованных лиц;

10) софинансирование заинтересованных лиц, включая собственников помещений в многоквартирном доме, работ по благоустройству дворовых территорий в размере 20 процентов стоимости выполнения таких работ, в случае, если дворовая территория включена в муниципальную программу формирования современной городской среды после вступления в силу постановления Правительства Российской Федерации от 9 февраля 2019 года № 106 «О внесении изменений в приложение № 15 к государственной программе Российской Федерации «Обеспечение доступным и комфортным жильем и коммунальными услугами граждан Российской Федерации» (далее – Постановление № 106).

Финансовое участие заинтересованных лиц реализуется в форме софинансирования мероприятий по благоустройству дворовых территорий, включенных в дополнительный перечень.

Доля финансового участия заинтересованных лиц, за исключением собственников помещений в многоквартирном доме, устанавливается в размере 5 процентов стоимости выполнения таких работ, при условии включения дворовой территории в муниципальную программу формирования современной городской среды до вступления в силу Постановления № 106.

Доля финансового участия заинтересованных лиц, включая собственников помещений в многоквартирном доме, устанавливается в размере 20 процентов стоимости выполнения таких работ, при условии включения дворовой территории в муниципальную программу формирования современной городской среды после вступления в силу Постановления № 106.

Протокол общего собрания собственников помещений многоквартирного(ых) дома(ов) и собственников каждого здания и сооружения, расположенных в границах дворовой территории многоквартирных домов, должен содержать следующую информацию:

1) решение об обращении с предложением по включению дворовой территории многоквартирного дома в муниципальную программу;

2) перечень работ по благоустройству дворовой территории многоквартирного дома, сформированный исходя из минимального перечня работ по благоустройству дворовых территорий;

3) перечень работ по благоустройству дворовой территории многоквартирного дома, сформированный исходя дополнительного перечня работ по благоустройству дворовых территорий (в случае принятия такого решения заинтересованными лицами);

4) форма и доля трудового участия заинтересованных лиц в выполнении видов работ, включенных в минимальный перечень;

5) доля финансового участия заинтересованных лиц в выполнении видов работ, включенных в дополнительный перечень;

6) решение собственников помещений в многоквартирном доме о принятии созданного в результате благоустройства имущества в состав общего имущества многоквартирного дома.

7) представитель (представители) заинтересованных лиц, уполномоченных на представление предложений, согласование дизайн-проекта благоустройства дворовой территории многоквартирного дома, а также на участие в контроле за выполнением работ по благоустройству дворовой территории многоквартирного дома, в том числе промежуточном, и их приемке;

8) иные положения, предусмотренные нормативно-правовыми актами Иркутской области и (или) администрации Ангарского городского округа.

Включение предложений заинтересованных лиц по благоустройству общественной территории и дворовой территории многоквартирного(ых) дома(ов) в Программу осуществляется путем реализации следующих этапов:

1) проведения общественного обсуждения в соответствии с Порядком проведения общественного обсуждения проекта муниципальной программы Ангарского городского округа «Формирование современной городской среды» на 2018-2025 годы, Порядком организации деятельности общественной комиссии, утвержденным постановлением администрации Ангарского городского округа от 14.08.2017 № 1386-па (в редакции постановлений администрации Ангарского городского округа от 17.01.2018 № 16-па, от 14.06.2018 № 780-па, от 05.04.2021 № 309-па);

2) рассмотрения и оценки предложений заинтересованных лиц на включение в адресный перечень дворовых территорий многоквартирных домов, расположенных на территории Ангар-

ского городского округа, на которых планируется благоустройство в соответствующем финансовом году, в соответствии с Порядком представления, рассмотрения и оценки предложений заинтересованных лиц о включении в адресный перечень дворовой территории многоквартирного дома, расположенной на территории Ангарского городского округа, в муниципальную программу Ангарского городского округа «Формирование современной городской среды» на 2018-2025 годы, утвержденным постановлением администрации Ангарского городского округа от 14.08.2017 № 1387-па;

3) рассмотрения и оценки предложений граждан, организаций на включение в адресный перечень общественных территорий Ангарского городского округа, на которых планируется благоустройство в 2018-2025 годы в соответствии с Порядком представления, рассмотрения и оценки предложений граждан, организаций на включение в адресный перечень общественных территорий Ангарского городского округа, на которых планируется благоустройство, в Программу, утвержденным постановлением администрации Ангарского городского округа от 14.08.2017 № 1388-па.

Общественное обсуждение, прием, рассмотрение и оценку предложений заинтересованных лиц, а также контроль за реализацией проекта Подпрограммы осуществляет общественная комиссия, действующая на основании Порядка организации деятельности общественной комиссии, утвержденного постановлением администрации Ангарского городского округа от 14.08.2017 № 1386-па (в редакции постановлений администрации Ангарского городского округа от 17.01.2018 № 16-па, от 14.06.2018 № 780-па, от 05.04.2021 № 309-па) и сформированная из представителей администрации Ангарского городского округа, Думы Ангарского городского округа, представителей политических партий и движений, общественных организаций.

По итогам общественного обсуждения общественной комиссией формируется протокол по оценке (ранжированию) заявок заинтересованных лиц на включение в адресный перечень дворовых территорий многоквартирных домов и в адресный перечень общественных территорий Подпрограммы (далее – Протокол), размещаемый на официальном сайте Ангарского городского округа http://angarsk-adm.ru и в газете «Ангарские ведомости».

После утверждения общественной комиссией протокола по оценке (ранжированию) заявок заинтересованных лиц на включение в адресный перечень дворовых территорий многоквартирных домов и в адресный перечень общественных территорий, на которых планируется благоустройство в соответствующем финансовом году, ответственный исполнитель Программы разрабатывает дизайн-проекты дворовых территорий многоквартирных домов и общественных территорий, включенных в адресные перечни Программы.

Под дизайн-проектом понимается графический и текстовый материал, включающий в себя 3-d визуализированное изображение дворовой территории или территории общего пользования, представленный в нескольких ракурсах, с планировочной схемой, фотофиксацией существующего положения, с описанием работ и мероприятий, предлагаемых к выполнению (далее – дизайн проект).

Содержание дизайн-проекта зависит от вида и состава планируемых к благоустройству работ. Это может быть как проектная, сметная документация, так и упрощенный вариант в виде изображения дворовой территории или территории общего пользования с описанием работ и мероприятий, предлагаемых к выполнению.

Этапы разработки, согласования и утверждения дизайн-проектов благоустройства дворовых территорий многоквартирных домов и общественных территорий Ангарского городского округа:

1) разработка дизайн-проектов:

Разработка дизайн-проекта в отношении дворовых территорий многоквартирных домов, расположенных на территории Ангарского городского округа, и общественных территорий Ангарского городского округа осуществляется в соответствии с Правилами благоустройства территории Ангарского городского округа, утвержденными решением Думы Ангарского городского округа от 23.12.2015 № 123-11/01рД, требованиями Градостроительного кодекса Российской Федерации, а также действующими строительными, санитарными и иными нормами и правилами.

Разработку дизайн-проекта в отношении дворовых территорий многоквартирных домов, расположенных на территории Ангарского городского округа, и общественных территорий Ангарского городского округа осуществляет КЖКХ.

Разработка дизайн-проекта благоустройства дворовой территории многоквартирного(ых) дома(ов) осуществляется с учетом минимальных и дополнительных перечней работ по благоустройству дворовой территории, в соответствии с приложением № 4 Программы и утвержденных протоколом общего собрания собственников помещений в многоквартирном доме и собственников каждого здания и сооружения, расположенных в границах дворовой территории многоквартирного дома, в отношении которой разрабатывается дизайн-проект благоустройства;

2) обсуждение, согласование и утверждение дизайн-проекта:

В целях обсуждения, согласования и утверждения дизайн-проекта благоустройства дворовой территории многоквартирного дома КЖКХ уведомляет уполномоченное лицо, которое вправе действовать в интересах всех собственников помещений в многоквартирном доме, придомовая территория которого включена в адресный перечень дворовых территорий Программы, о готовности дизайн-проекта в течение 3 рабочих дней со дня изготовления дизайн-проекта.

Уполномоченное лицо обеспечивает обсуждение, согласование дизайн-проекта благоустройства дворовой территории многоквартирного дома для дальнейшего его утверждения в срок, не превышающий 5 рабочих дней.

Обсуждение, согласование и утверждение дизайн-проекта благоустройства общественной территории, включенной общественной комиссией в адресный перечень общественных территорий Программы, осуществляется общественной комиссией.

Дизайн-проект на благоустройство дворовой территории многоквартирного дома утверждается в 2 экземплярах, один из которых хранится в КЖКХ, второй – у уполномоченного лица.

Дизайн-проект на благоустройство территории общего пользования утверждается в одном экземпляре и хранится в КЖКХ.

Средства на мероприятия по благоустройству дворовых территорий многоквартирных домов будут направляться на выполнение работ, предусмотренных минимальным перечнем видов работ по благоустройству дворовых территорий многоквартирных домов и перечнем дополнительных видов работ по благоустройству дворовых территорий многоквартирных домов, а также на разработку дизайн-проектов, проектно-сметной документации и экспертизу.

Применение программного метода позволит поэтапно осуществлять комплексное благоустройство дворовых территорий и общественных территорий с учетом мнения граждан, а именно:

1) повысит уровень планирования и реализации мероприятий по благоустройству (сделает их современными, эффективными, оптимальными, открытыми, востребованными гражданами);

2) запустит реализацию механизма поддержки мероприятий по благоустройству, инициированных гражданами;

3) запустит механизм финансового и трудового участия граждан и организаций в реализации мероприятий по благоустройству;

4) сформирует инструменты общественного контроля за реализацией мероприятий по благоустройству на территории Ангарского городского округа.

Таким образом, комплексный подход к реализации мероприятий по благоустройству, отвечающих современным требованиям, позволит создать комфортное и современное «общественное пространство», а также современную городскую среду дворовых территорий для комфортного проживания граждан на территории Ангарского городского округа.

1.3. Мероприятия по благоустройству территорий реализуются с учетом:

1.3.1. Проведения общественных обсуждений проектов муниципальных программ, в том числе в электронной форме в информационно – телекоммуникационной сети «Интернет» (срок обсуждения – не менее 30 календарных дней со дня опубликования таких проектов изменений в муниципальную программу), в том числе при внесении в них изменений.

1.3.2. Учета предложений заинтересованных лиц о включении дворовой территории и (или) общественной территории в муниципальную программу, в том числе подведение общественных обсуждений и определение территорий и мероприятий по благоустройству таких территорий при их включении в муниципальную программу в срок до 1 марта года предоставления Субсидии, при внесении в нее изменений.

1.3.3. Ежегодного проведения голосования по отбору общественных территорий, подлежащих благоустройству в рамках реализации муниципальной программы в год, следующий за годом проведения такого голосования, в порядке, установленном постановлением Правительства Иркутской области от 1 февраля 2019 года № 65-ппс учетом завершения мероприятий по благоустройству общественных территорий, включенных в муниципальную программу, отобранных по результатам голосования по отбору общественных территорий, проведенного в году, предшествующем году реализации указанных мероприятий.

1.3.4. Обязательного установления минимального 3-летнего гарантийного срока на результаты выполненных работ по благоустройству дворовых и (или) общественных территорий.

1.3.5. Заключение соглашений по результатам закупки товаров, работ и услуг для обеспечения муниципальных нужд в целях реализации муниципальных программ – 1 апреля года предоставления субсидии, за исключением:

1) случаев обжалования действий (бездействия) заказчика и (или) комиссии по осуществлению закупок и (или) оператора электронной площадки при осуществлении закупки товаров, работ, услуг в порядке, установленном законодательством Российской Федерации, при которых срок заключения таких соглашений продлевается на срок указанного обжалования;

2) случаев проведения повторного конкурса или новой закупки, если конкурс признан не состоявшимся по основаниям, предусмотренным законодательством Российской Федерации, при которых срок заключения таких соглашений продлевается на срок проведения конкурсных процедур;

3) случаев заключения таких соглашений в пределах экономии средств при расходовании субсидии в целях реализации муниципальных программ, в том числе мероприятий по цифровизации городского хозяйства, включенных в муниципальную программу, при которых срок заключения таких соглашений продлевается на срок до 15 декабря года предоставления субсидии).

1.3.6. Обеспечение обеспечить синхронизацию реализации мероприятий в рамках муниципальной программы с реализуемыми в Муниципалитете мероприятиями в сфере обеспечения доступности городской среды для маломобильных групп населения, цифровизации городского хозяйства, а также мероприятиями в рамках национальных проектов «Демография», «Образование», «Экология», «Безопасные и качественные автомобильные дороги», «Культура», «Малое и среднее предпринимательство и поддержка индивидуальной предпринимательской инициативы» в соответствии с перечнем таких мероприятий и методическими рекомендациями по синхронизации мероприятий в рамках государственных и муниципальных программ, утверждаемыми Министерством строительства и жилищно-коммунального хозяйства Российской Федерации.

1.3.7. Проведения работ по образованию земельных участков, на которых расположены многоквартирные дома, в целях софинансирования работ по благоустройству которых предоставляется субсидия:

1) в срок до окончания срока действия Соглашения, (в случае, если земельный участок находится в муниципальной собственности, или если собственность на земельный участок не разграничена);

2) в срок до окончания срока действия Соглашения о предоставлении субсидии юридическим лицам (за исключением субсидии государственным (муниципальным) учреждениям), индивидуальным предпринимателям, физическим лицам на возмещение затрат на выполнение работ по благоустройству дворовых территорий (в случае если дворовая территория образована земельными участками, находящимися полностью или частично в частной собственности).

1.3.8. Обеспечение размещения в государственной информационной системе жилищно-коммунального хозяйства, информации о реализации федерального проекта с учетом методических рекомендаций о размещении информации в государственной информационной системе жилищно-коммунального хозяйства, утверждаемых Министерством строительства и жилищно-коммунального хозяйства Российской Федерации.

1.3.9. Обеспечение реализации мероприятий по созданию на территории Муниципалитета условий для привлечения добровольцев (волонтеров) к участию в реализации соответствующего мероприятия.

1.3.10. Исключать из адресного перечня дворовых и общественных территорий, подлежащих благоустройству в рамках реализации Программы, территории. Расположенные вблизи многоквартирных домов, физический износ основных конструктивных элементов (крыша, стены, фундамент) которых превышает 70 процентов, а также территории, которые планируются к изъятию для муниципальных или государственных нужд в соответствии с генеральным планом Ангарского городского округа при условии одобрения решения об исключении указанных территорий из адресного перечня дворовых и общественных территорий межведомственной комиссией в порядке, установленном такой комиссией.

1.3.11. Исключать из адресного перечня дворовых территорий, подлежащих благоустройству в рамках Программы дворовые территории, собственники помещений многоквартирных домов которых приняли решение об отказе от благоустройства дворовой территории в рамках Программы или не приняли решение о благоустройстве дворовой территории в сроки, установленные Программой. При этом исключение дворовой территории из перечня дворовых территорий, подлежащих благоустройству в рамках программы возможно только при условии одобрения соответствующего решения Ангарского городского округа межведомственной комиссией в порядке, установленном такой комиссией.

1.4. На сегодняшний день, проблема состояния и развития парков является актуальной. Организация мест массового отдыха поселения является одной из важнейших социальных задач, решаемых в населенных пунктах, особенно необходимо создание зон рекреации в естественных природных условиях. Высокая скорость ритма жизни и большое количество стрессовых ситуаций делает существование жителей города полной напряжения, поэтому многие нуждаются в спокойном времяпрепровождении в спокойной обстановке на территории парка или сквера. Большое внимание уделяется вопросам модернизации и улучшения городских парков, для этого разрабатываются проекты реконструкции парковых зон. Основной задачей строительства нового или реконструкции существующего парка является создание контрастной по отношению к городу архитектурно-художественной обстановки. Тишина, чередование открытых и затененных пространств, водоемы и фонтаны, красочный цветочный убор, живописные группы деревьев и кустарников на фоне газонов, органически включенные в этот природный комплекс, оказывают положительное влияние на общее состояние посетителей. Для решения проблем организации мест массового отдыха жителей населенного пункта, актуально создание на территории парка многофункционального комплекса с выделением рекреационных зон тихого и активного отдыха. В зоне активного отдыха, предусматривается строительство детских и спортивных площадок, велодорожек. Зона тихого отдыха, включает затененные участки, поляны, лужайки, искусственные водоемы, водные сооружения и предназначена для спокойного отдыха, прогулок, чтения, тихих игр. Искусственные водоемы, водные сооружения помогают разнообразить и обогатить пейзаж городского парка или сквера, особенно они ценны в сочетании с растительностью. Вода и водные устройства являются важнейшими компонентами природной среды. Она снижает температуру воздуха, повышает его влажность и в целом существенно влияет на микроклимат. При выполнении видов работ, включенных в минимальный перечень, обязательным является трудовое участие собственников помещений в многоквартирных домах, собственников иных зданий и сооружений, расположенных в границах дворовой территории, подлежащей благоустройству.

2. ЦЕЛЬ И ЗАДАЧИ, ЦЕЛЕВЫЕ ПОКАЗАТЕЛИ, СРОКИ РЕАЛИЗАЦИИ ПРОГРАММЫ

2.1. Целью Программы является повышение качества и комфорта городской среды на территории Ангарского городского округа.

2.2. Для достижения поставленной цели Программы необходимо решить следующие задачи:

1) повышение уровня благоустройства, обеспечение содержания и развития дворовых территорий многоквартирных домов и общественных территорий Ангарского городского округа;

2) приведение в качественное состояние мест массового отдыха населения (городских парков, скверов).

2.3. Целевые показатели:

1) площадь благоустроенных дворовых территорий многоквартирных домов с участием граждан.

Данный целевой показатель рассчитывается как сумма площадей дворовых территорий многоквартирных домов, на которых проведен ряд мероприятий по благоустройству с участием граждан в соответствии с минимальным перечнем и дополнительным перечнем работ по благоустройству дворовых территорий;

2) доля благоустроенных дворовых территорий многоквартирных домов с участием граждан, от общего количества дворовых территорий многоквартирных домов, нуждающихся в благоустройстве.

Данный целевой показатель определяется расчетным путем как процент от общего количества дворовых территорий многоквартирных домов, нуждающихся в благоустройстве;

3) площадь благоустроенных общественных территорий Ангарского городского округа.

Данный целевой показатель рассчитывается как сумма площадей общественных территорий, на которых проведены мероприятия по благоустройству;

4) количество мероприятий по благоустройству мест массового отдыха (городских парков, скверов).

Данный целевой показатель рассчитывается как количество мероприятий по благоустройству произведенных на территории парков или скверов.

5) доля граждан, принявших участие в решении вопросов развития городской среды от общего количества граждан в возрасте от 14 лет, проживающих в Ангарском городском округе.

Данный целевой показатель определяется расчетным путем как процент граждан, принявших участие в решении вопросов развития городской среды от общего количества граждан в возрасте от 14 лет, проживающих в Ангарском городском округе.

2.4. Методика расчета целевых показателей Программы приведена в приложении № 12 к Программе.

2.5. Срок реализации цели и задач Программы совпадает со сроком реализации Программы.

2.6. Срок реализации Программы: 2018-2025 годы. Этапы не выделяются.

2.7. Условиями досрочного прекращения реализации Программы являются:

1) досрочное решение задач и достижение ожидаемых конечных результатов реализации Программы;

2) изменение законодательства (как на федеральном, так и на региональном уровне);

3) отсутствие финансирования программных мероприятий;

4) признание Программы неэффективной по итогам оценки эффективности Программы в соответствии с Порядком проведения оценки эффективности реализации муниципальных программ Ангарского городского округа, утвержденным постановлением администрации Ангарского городского округа от 20.06.2016 № 1458-па.

2.8. Сведения о целях и задачах, целевых показателях Программы приведены в приложении № 1 к Программе.

3. ОБОСНОВАНИЕ ВЫДЕЛЕНИЯ ПОДПРОГРАММ

3.1. Структура Программы включает в себя подпрограммы:

1) «Повышение уровня благоустройства дворовых территорий многоквартирных домов и общественных территорий, нуждающихся в благоустройстве»;

2) «Парки и скверы» (далее – Подпрограммы).

3.2. Подпрограммы включают комплекс мероприятий, необходимых для достижения поставленной цели Программы и реализуются с помощью основных мероприятий. Цели и задачи Программы и Подпрограмм, характеризуют весь диапазон заданных приоритетных направлений в создании благоприятных и безопасных условий для жизни людей на территории города Ангарска, что способствует достижению поставленной цели и конечного результата Программы.

3.3. Подпрограммы направлены на комплексное решение задач по благоустройству дворовых территорий многоквартирных домов, общественных территорий, а также мест массового отдыха населения (городских парков, скверов) Ангарского городского округа, нуждающихся в благоустройстве, для создания благоприятной городской среды, которая формирует комфорт, качество и удобство жизни граждан.

3.4. Подпрограммы Программы полностью охватывают заявленную цель Программы.

4. ПРОГНОЗ СВОДНЫХ ПОКАЗАТЕЛЕЙ МУНИЦИПАЛЬНЫХ ЗАДАНИЙ НА ОКАЗАНИЕ МУНИЦИПАЛЬНЫХ УСЛУГ (ВЫПОЛНЕНИЕ РАБОТ) МУНИЦИПАЛЬНЫМИ УЧРЕЖДЕНИЯМИ АНГАРСКОГО ГОРОДСКОГО ОКРУГА

4.1. В рамках Программы муниципальными учреждениями Ангарского городского округа оказание муниципальных услуг (выполнение работ) не планируется.

5. ОБЪЕМ И ИСТОЧНИКИ ФИНАНСИРОВАНИЯ ПРОГРАММЫ

5.1. Финансирование Программы осуществляется за счет средств бюджета Ангарского городского округа в пределах бюджетных ассигнований и лимитов бюджетных обязательств и подлежит ежегодному уточнению. Объем финансирования Программы на 2018-2025 годы определен в соответствии доведенными пределами объема бюджетных ассигнований на исполнение расходных обязательств Ангарского городского округа. Планируется привлечение к софинансированию средств областного и федерального бюджетов.

5.2. Общий объем финансирования Программы составляет – 700 953,6 тыс. рублей, в том числе по годам:

2018 год – 113 290,4 тыс. рублей;
2019 год – 154 047,0 тыс. рублей;
2020 год – 145 438,9 тыс. рублей;
2021 год – 144 084,9 тыс. рублей;
2022 год – 126 654,0 тыс. рублей;
2023 год – 5 812,8 тыс. рублей;
2024 год – 5 812,8 тыс. рублей;
2025 год – 5 812,8 тыс. рублей.

В том числе по источникам финансирования:

за счет средств бюджета Ангарского городского округа – 58 361,0 тыс. рублей;
за счет средств бюджета Иркутской области – 137 405,8 тыс. рублей;
за счет средств федерального бюджета – 505 186,8 тыс. рублей.

В том числе по подпрограммам:

6) «Повышение уровня благоустройства дворовых территорий многоквартирных домов и общественных территорий, нуждающихся в благоустройстве» – 689 078,8 тыс. рублей;

6) «Парки и скверы» – 11 874,8 тыс. рублей.

5.3. Объемы финансирования за счет средств бюджетов бюджетной системы Российской Федерации подлежат ежегодному уточнению, исходя из возможностей их доходной части, и зависят от результатов рассмотрения заявок главных распорядителей бюджетных средств Ангарского городского округа на участие в государственных программах с аналогичными целями и мероприятиями.

5.4. Объемы и источники финансирования Программы приведены в приложении № 2 к Программе.

6. ОЖИДАЕМЫЕ КОНЕЧНЫЕ РЕЗУЛЬТАТЫ РЕАЛИЗАЦИИ ПРОГРАММЫ

6.1. Планируемым социально-экономическим эффектом от реализации Программы при условии успешного (полного) выполнения запланированных мероприятий в установленные сроки и достижением запланированных значений целевых показателей по каждому году реализации является насыщение городской среды элементами благоустройства (размещение малых архитектурных форм, увеличение количества детских и спортивных площадок, озеленение территории). В конечном результате выполненные мероприятия позволят достичь, повышение уровня благоустройства на территории Ангарского городского округа, что бесспорно улучшит качество жизни населения и повысит положительное эмоциональное восприятие людей к городу Ангарску.

В результате реализации мероприятий Программы ожидается достижение следующих конечных результатов:

1) увеличение площади благоустроенных дворовых территорий многоквартирных домов с участием граждан на территории Ангарского городского округа на 700 777,0 кв.м за период 2018-2025 годы;

Увеличивать площадь благоустроенных дворовых территорий многоквартирных домов с участием граждан планируется за счет программных мероприятий по утвержденному адресному перечню дворовых территорий многоквартирных домов, расположенных на территории Ангарского городского округа, на которых планируется благоустройство в 2018-2025 годах;

2) увеличение доли благоустроенных дворовых территорий с участием граждан, от общего количества дворовых территорий многоквартирных домов, нуждающихся в благоустройстве, на 13,7 % за период 2018-2025 годы;

3) увеличение площади благоустроенных общественных территорий Ангарского городского округа на 231 204 кв.м за период 2018-2025 годы;

Увеличивать площадь благоустроенных общественных территорий Ангарского городского округа планируется за счет программных мероприятий по утвержденному адресному перечню общественных территорий Ангарского городского округа, на которых планируется благоустройство в 2018-2025 годах;

4) проведение 5 мероприятий по благоустройству на территории мест массового отдыха (городских парков, скверов) в ходе реализации Программы;

5) увеличение доли граждан, принявших участие в решении вопросов развития городской среды от общего количества граждан в возрасте от 14 лет, проживающих в Ангарском городском округе на 30% за период действия Программ

6.2. Значения ожидаемых результатов на период 2018-2025 годы указаны в соответствии со Стратегией СЭР АГО и характеризуют видение желаемой ситуации по благоустройству территории Ангарского городского округа на момент завершения Программы. Цель Программы «Повышение качества и комфорта городской среды на территории Ангарского городского округа» отражает тактическую цель 2.7 Стратегии. Мероприятия Программы позволят достигнуть ожидаемых результатов Стратегии – роста обеспеченности публичных пространств элементами благоустройства.

6.3. Сведения об ожидаемых конечных результатах реализации Программы приведены в приложении № 1 к Программе.

7. АНАЛИЗ РИСКОВ РЕАЛИЗАЦИИ ПРОГРАММЫ И ОПИСАНИЕ МЕР УПРАВЛЕНИЯ РИСКАМИ РЕАЛИЗАЦИИ ПРОГРАММЫ

Важным условием успешной реализации Программы является управление рисками с целью минимизации их влияния на достижение цели Программы.

7.1. Реализация Программы может быть подвержена влиянию следующих рисков:

7.1.1. Риска, связанного с изменениями законодательства (как на федеральном, так и на региональном уровне), что может привести к административным или иным ограничениям. Влияние данного риска на результаты Программы можно уменьшить путем мониторинга планируемых изменений в законодательстве.

7.1.2. Административного риска, связанного с неправомерными либо несвоевременными действиями лиц, непосредственно или косвенно связанных с исполнением мероприятий Программы.

7.1.3. Финансового риска, связанного с отсутствием финансирования либо финансированием в неполном объеме программных мероприятий.

Способы ограничения финансового риска:

1) ежегодное уточнение объема финансовых средств исходя из возможностей бюджета Ангарского городского округа и в зависимости от достигнутых результатов;

2) определение наиболее значимых мероприятий для первоочередного финансирования;

3) привлечение иных источников финансирования.

7.2. Меры по минимизации возможных рисков, связанных со спецификой цели и задач Программы, будут приниматься в ходе оперативного управления реализацией Программы.

7.3. Контроль за реализацией Программы осуществляется в соответствии с Порядком принятия решений о разработке муниципальных программ Ангарского городского округа и их формирования и реализации, утвержденным постановлением администрации Ангарского городского округа от 05.08.2015 № 677-па.

8. ПОДПРОГРАММА 1 «ПОВЫШЕНИЕ УРОВНЯ БЛАГОУСТРОЙСТВА ДВОРОВЫХ ТЕРРИТОРИЙ МНОГОКВАРТИРНЫХ ДОМОВ И ОБЩЕСТВЕННЫХ ТЕРРИТОРИЙ, НУЖДАЮЩИХСЯ В БЛАГОУСТРОЙСТВЕ» (далее – Подпрограмма 1)

8.1. ПАСПОРТ ПОДПРОГРАММЫ 1

Наименование Программы	«Формирование современной городской среды» на 2018-2025 годы
Наименование Подпрограммы 1	«Повышение уровня благоустройства дворовых территорий многоквартирных домов и общественных территорий, нуждающихся в благоустройстве»
Соисполнители	КЖКХ
Участники	КЖКХ
Цель Подпрограммы 1	Повышение уровня благоустройства, обеспечение содержания и развития дворовых территорий многоквартирных домов и общественных территорий Ангарского городского округа
Задачи Подпрограммы 1	1. Повышение уровня благоустройства, обеспечение содержания и развития дворовых территорий многоквартирных домов Ангарского городского округа. 2. Повышение уровня благоустройства и развития общественных территорий Ангарского городского округа. 3. Реализация мероприятий в рамках регионального проекта «Формирование комфортной городской среды в Иркутской области»
Целевые показатели Подпрограммы 1	1. Количество благоустроенных дворовых территорий многоквартирных домов, в которых выполнены мероприятия по благоустройству с участием граждан. 2. Количество дизайн-проектов благоустройства дворовых территорий многоквартирных домов. 3. Доля благоустроенных общественных территорий Ангарского городского округа, от общей площади общественных территорий, нуждающихся в благоустройстве. 4. Количество благоустроенных дворовых территорий многоквартирных домов. 5. Количество благоустроенных общественных пространств. 6. Доля граждан, принявших участие в решении вопросов развития городской среды от общего количества граждан в возрасте от 14 лет, проживающих в Ангарском городском округе

Сроки реализации Подпрограммы 1	2018-2025 годы
Перечень основных мероприятий Подпрограммы 1	1. Благоустройство дворовых территорий многоквартирных домов. 2. Благоустройство общественных территорий. 3. Мероприятия в рамках реализации регионального проекта «Формирование комфортной городской среды в Иркутской области».
Объем и источники финансирования Подпрограммы 1	Общий объем финансирования Подпрограммы составляет 689 078,8 тыс. рублей, в том числе по годам: 2018 год – 101 415,7 тыс. рублей; 2019 год – 154 046,9 тыс. рублей; 2020 год – 145 438,9 тыс. рублей; 2021 год – 144 084,9 тыс. рублей; 2022 год – 126 654,0 тыс. рублей; 2023 год – 5 812,8 тыс. рублей; 2024 год – 5 812,8 тыс. рублей; 2025 год – 5 812,8 тыс. рублей. По источникам финансирования: 1. Бюджет Ангарского городского округа – 51 115,5 тыс. рублей. 2. Бюджет Иркутской области – 135 640,4 тыс. рублей. 3. Федеральный бюджет – 502 322,9 тыс. рублей.
Ожидаемые конечные результат реализации Подпрограммы 1	1. Увеличение количества благоустроенных дворовых территорий многоквартирных домов, в которых выполнены мероприятия по благоустройству с участием граждан на 16 ед. за период 2018 года. 2. Разработка 121 дизайн-проектов благоустройства дворовых территорий многоквартирных домов за период реализации Программы. 3. Увеличение доли благоустроенных общественных территорий Ангарского городского округа от общей площади общественных территорий, нуждающихся в благоустройстве, на 34,1 % за период 2018-2025 годы. 4. Увеличение количества благоустроенных дворовых территорий многоквартирных домов, в которых выполнены мероприятия по благоустройству с участием граждан на 78 ед. за период 2019-2025 годы. 5. Увеличение количества благоустроенных общественных пространств на 26 ед. за период 2019-2025 годы. 6. Увеличение доли граждан, принявших участие в решении вопросов развития городской среды от общего количества граждан в возрасте от 14 лет, проживающих в Ангарском городском округе на 30% за период действия Программы.

8.2. ЦЕЛЬ, ЗАДАЧИ, ЦЕЛЕВЫЕ ПОКАЗАТЕЛИ И СРОКИ РЕАЛИЗАЦИИ ПОДПРОГРАММЫ 1

Цель, задачи, целевые показатели, ожидаемые конечные результаты реализации Подпрограммы приведены в приложении № 1 к Программе.

8.3. ОСНОВНЫЕ МЕРОПРИЯТИЯ ПОДПРОГРАММЫ 1

8.3.1. Достижение цели Подпрограммы 1 осуществляется путем выполнения основных мероприятий:

1) благоустройство дворовых территорий многоквартирных домов;
2) благоустройство общественных территорий;
3) мероприятия в рамках реализации регионального проекта «Формирование комфортной городской среды в Иркутской области».

8.3.2. Сведения об основных мероприятиях (о плоскостных сооружениях (детских площадках), малых архитектурных формах) представлены в приложении № 3 к Программе.

8.3.3. Основные мероприятия Подпрограммы 1 реализуются посредством мероприятий, направленных на достижение цели и конечного результата Подпрограммы, включающих благоустройство дворовых территорий многоквартирных домов и общественных территорий (ремонт дорожных покрытий, проездов, тротуаров, беговых и велосипедных дорожек, ботового камня, лестниц, парковочных мест, линий наружного освещения, установка и ремонт ограждений, приобретение и установка малых архитектурных форм (скамеек, урн), проведение работ по озеленению, разработка дизайн-проектов и проектно-сметной документации и иные работы).

8.3.4. Виды работ по минимальному перечню работ по благоустройству дворовых территорий и дополнительному перечню работ по благоустройству дворовых территорий с нормативной стоимостью (единичными расценками) работ, приведены в приложении № 4 к Программе.

8.3.5. Адресный перечень дворовых территорий многоквартирных домов, расположенных на территории Ангарского городского округа, на которых планируется благоустройство в 2018-2025 годах, приведен в приложении № 5 к Программе.

8.3.6. Визуализированный перечень образцов элементов благоустройства, предлагаемых к размещению на дворовой территории многоквартирного дома, сформированный исходя из минимального перечня работ по благоустройству дворовых территорий, приведен в приложении № 6 к Программе.

8.3.7. Адресный перечень общественных территорий Ангарского городского округа, на которых планируется благоустройство в 2018-2025 годах, приведен в приложении № 7 к Программе.

8.3.8. Адресный перечень всех дворовых территорий, нуждающихся в благоустройстве и подлежащих благоустройству в рамках реализации мероприятий муниципальной программы Ангарского городского округа «Формирование современной городской среды» на 2018-2025 годы, приведен в приложении № 8 к Программе.

8.3.9. Адресный перечень всех общественных территорий, нуждающихся в благоустройстве и подлежащих благоустройству в рамках реализации мероприятий муниципальной программы Ангарского городского округа «Формирование современной городской среды» на 2018-2025 годы, приведен в приложении № 9 к Программе.

8.3.10. Адресный перечень объектов недвижимого имущества и земельных участков, находящихся в собственности (пользовании) юридических лиц, подлежащих благоустройству не позднее 2020 года за счет средств указанных лиц в соответствии с заключенными соглашениями приведен в приложении № 10 к Программе.

8.3.11. Информация об участии в реализации национальных (региональных) проектах приведена в приложении № 11 к Программе (Приложение № 3 к настоящему постановлению).

8.3.12. Мероприятия по инвентаризации уровня благоустройства индивидуальных жилых домов и земельных участков, предоставленных для их размещения, проводятся в соответствии с приказом Министерства жилищной политики, энергетики и транспорта Иркутской области от 06.07.2017 № 109-мпр «Об отдельных вопросам организации проведения инвентаризации в соответствии с Правилами, утвержденными постановлением Правительства Российской Федерации от 10.02.2017 № 169» (далее – Приказ).

8.3.13. В срок до 15.11.2017 собственники указанных домов (землепользователи земельных участков) предварительно заполняют паспорт благоустройства территории в соответствии с приложением № 5 Приказа.

8.3.14. Для проведения инвентаризации уровня благоустройства индивидуальных жилых домов и земельных участков, предоставленных для их размещения, а также составления графика, создается муниципальная инвентаризационная комиссия, состав, порядок формирования и деятельности которой определяется постановлением администрации Ангарского городского округа.

8.3.15. Для проведения инвентаризации уровня благоустройства индивидуальных жилых домов и земельных участков, предоставленных для их размещения, а также составления графика, создается муниципальная инвентаризационная комиссия, состав, порядок формирования и деятельности которой определяется постановлением администрации Ангарского городского округа.

8.4. ОБЪЕМЫ И ИСТОЧНИКИ ФИНАНСИРОВАНИЯ ПОДПРОГРАММЫ 1

Объем и источники финансирования Подпрограммы 1 приведены в приложении № 2 к Программе.

9. ПОДПРОГРАММА 2 «ПАРКИ И СКВЕРЫ»
(далее – Подпрограмма 2)

9.1. ПАСПОРТ ПОДПРОГРАММЫ 2

Наименование Программы	«Формирование современной городской среды» на 2018-2025 годы
Наименование Подпрограммы 2	«Парки и скверы»
Соисполнители	КЖКХ
Участники	КЖКХ
Цель Подпрограммы 2	Приведение в качественное состояние мест массового отдыха населения (городских парков, скверов)
Задача Подпрограммы 2	Повышение уровня благоустройства и содержания мест массового отдыха населения (городских парков, скверов)
Целевые показатели Подпрограммы 2	Количество мероприятий по благоустройству мест массового отдыха (городских парков, скверов)
Сроки реализации Подпрограммы 2	2018-2025 годы
Перечень основных мероприятий Подпрограммы 2	Благоустройство мест массового отдыха населения (городских парков, скверов)
Объемы и источники финансирования Подпрограммы 2	Общий объем финансирования Подпрограммы 2 составляет 11 874,8 тыс. рублей, в том числе по годам: 2018 год – 11 874,7 тыс. рублей; 2019 год – 0,1 тыс. рублей; 2020 год – 0,0 тыс. рублей; 2021 год – 0,0 тыс. рублей; 2022 год – 0,0тыс. рублей; 2023 год – 0,0 тыс. рублей; 2024 год – 0,0 тыс. рублей; 2025 год – 0,0 тыс. рублей. 1. По источникам финансирования: 2. Бюджет Ангарского городского округа – 7 245,5 тыс. рублей. 3. Бюджет Иркутской области – 1 765,4 тыс. рублей. 4. Федеральный бюджет – 2 863,9 тыс. рублей.
Ожидаемые конечные результаты реализации Подпрограммы 2	Проведение 5 мероприятий по благоустройству на территории мест массового отдыха (городских парков, скверов) в ходе реализации Программы

9.2. ЦЕЛЬ, ЗАДАЧИ, ЦЕЛЕВЫЕ ПОКАЗАТЕЛИ И СРОКИ РЕАЛИЗАЦИИ ПОДПРОГРАММЫ 2

Цель, задачи, целевые показатели, ожидаемые конечные результаты реализации Подпрограммы 2 приведены в приложении № 1 к Программе.

9.3. ОСНОВНЫЕ МЕРОПРИЯТИЯ ПОДПРОГРАММЫ 2

9.3.1. Достижение цели Подпрограммы 2 осуществляется путем выполнения основного мероприятия по благоустройству мест массового отдыха населения (городских парков, скверов).

9.3.2. Сведения об основных мероприятиях (о плоскостных сооружениях (детских площадках), малых архитектурных формах) представлены в приложении № 3 к Программе.

9.4. ОБЪЕМЫ И ИСТОЧНИКИ ФИНАНСИРОВАНИЯ ПОДПРОГРАММЫ 2

Объем и источники финансирования Подпрограммы 2 приведены в приложении № 2 к Программе.

Мэр Ангарского городского округа С.А. Петров

Приложение № 1
к Программе

ЦЕЛЬ, ЗАДАЧИ, ЦЕЛЕВЫЕ ПОКАЗАТЕЛИ ПРОГРАММЫ

№ п/п	Цель, задачи Программы, Подпрограммы, основные мероприятия, наименования целевых показателей	Ед. изм.	Целевой показатель года, предшествующего году реализации	Значение целевого показателя в результате реализации Программы	Значение целевого показателя по годам							
					2018 год	2019 год	2020 год	2021 год	2022 год	2023 год	2024 год	2025 год
1	2	3	4	5	6	7	8	9	10	11	12	13
	Программа «Формирование современной городской среды» на 2018-2025 годы											
	Цель Программы: Повышение качества и комфорта городской среды на территории Ангарского городского округа											
	Целевой показатель: «Площадь благоустроенных дворовых территорий многоквартирных домов с участием граждан»	кв.м	215 274	700 777,0	196 597,0	112 661,0	111 490,3	187 186,0	70 902,7	4 887,0	9 221,0	7 832,0
	Целевой показатель: «Доля благоустроенных дворовых территорий многоквартирных домов с участием граждан, от общего количества дворовых территорий многоквартирных домов, нуждающихся в благоустройстве»	%	2,2	13,7	2,2	2,3	3,2	3,1	2,0	0,3	0,3	0,3

1	2	3	4	5	6	7	8	9	10	11	12	13
	Целевой показатель: «Площадь благоустроенных общественных территорий Ангарского городского округа»	кв.м	15 103	231 204	17 604	38 422	25 232	39 915	32 325	45 306	16 200	16 200
	Целевой показатель «Количество мероприятий по благоустройству мест массового отдыха (городских парков, скверов)»	ед.	-	5	5	0	0	0	0	0	0	0
	Доля граждан, принявших участие в решении вопросов развития городской среды от общего количества граждан в возрасте от 14 лет, проживающих в Ангарском городском округе	%	-	30	0	9	13,4	27,6	20	25	30	30
I	Задача 1 Программы: Повышение уровня благоустройства, обеспечение содержания и развития дворовых территорий многоквартирных домов и общественных территорий Ангарского городского округа											
1	Подпрограмма 1 «Повышение уровня благоустройства дворовых территорий многоквартирных домов и общественных территорий, нуждающихся в благоустройстве»											
1.1.	Задача 1 Подпрограммы 1: Повышение уровня благоустройства, обеспечение содержания и развития дворовых территорий многоквартирных домов Ангарского городского округа											
1.1.1.	Основное мероприятие 1: Благоустройство дворовых территорий многоквартирных домов											
1.1.1.1.	Целевой показатель: «Количество благоустроенных дворовых территорий многоквартирных домов, в которых выполнены мероприятия по благоустройству с участием граждан»	ед.	16	16	16	0	0	0	0	0	0	0
1.1.1.2.	Целевой показатель: Количество дизайн-проектов благоустройства дворовых территорий многоквартирных домов	ед.	0	121	16	16	16	21	13	13	13	13
1.2.	Задача 2 Подпрограммы 1: Повышение уровня благоустройства и развития общественных территорий Ангарского городского округа											
1.2.1.	Основное мероприятие 2: Благоустройство общественных территорий											
1.2.1.1	Целевой показатель «Доля благоустроенных общественных территорий Ангарского городского округа, от общей площади общественных территорий, нуждающихся в благоустройстве»	%	1,9	34,1	2,3	5,1	3,5	5,8	5,0	7,4	2,5	2,5
1.3.	Задача 3 Подпрограммы 1: Реализация мероприятий в рамках регионального проекта «Формирование комфортной городской среды в Иркутской области»											
1.3.1.	Основное мероприятие 3: Мероприятия в рамках реализации регионального проекта «Формирование комфортной городской среды в Иркутской области											
1.3.1.1	Целевой показатель: «Количество благоустроенных дворовых территорий многоквартирных домов»	ед.	0	78	0	16	22	21	13	2	2	2
1.3.1.2	Целевой показатель: «Количество благоустроенных общественных пространств»	ед.	0	26	0	3	3	4	5	5	3	3
1.3.1.3.	Целевой показатель: Доля граждан, принявших участие в решении вопросов развития городской среды от общего количества граждан в возрасте от 14 лет, проживающих в Ангарском городском округе	%	-	30	0	9	13,4	27,6	20	25	30	30
II	Задача 2 Программы. Приведение в качественное состояние мест массового отдыха населения (городских парков, скверов)											
2	Подпрограмма 2 «Парки и скверы»											
2.1.	Задача 1. Подпрограммы 2: Повышение уровня благоустройства и содержания мест массового отдыха населения (городских парков, скверов).											
2.2.1.	Основное мероприятие 1. Благоустройство мест массового отдыха населения (городских парков, скверов)											
2.2.1.1.	Целевой показатель «Количество мероприятий по благоустройству мест массового отдыха населения (городских парков, скверов)»	ед.	-	5	5	0	0	0	0	0	0	0

Мэр Ангарского городского округа С.А. Петров

Приложение № 2
к Программе

ОБЪЕМ И ИСТОЧНИКИ ФИНАНСИРОВАНИЯ ПРОГРАММЫ

№ п/п	Источники финансирования Программы	Наименование ответственного исполнителя, соисполнителя	Объем финансирования Программы, тыс. руб.								
			за весь период реализации	в том числе по годам							
				2018	2019	2020	2021	2022	2023	2024	2025
1	2	3	4	5	6	7	8	9	10	11	12
1.	Программа «Формирование современной городской среды» на 2018-2025 годы										
	Всего, в том числе:	КЖКХ	700 953,6	113 290,4	154 047,0	145 438,9	144 084,9	126 654,0	5 812,8	5 812,8	5 812,8
	бюджет АГО		58 361,0	17 132,7	6 160,5	5 802,4	5 760,4	6 066,6	5 812,8	5 812,8	5 812,8
	бюджет Иркутской области		137 405,8	27 619,2	26 585,1	26 806,3	31 898,2	24 497,0	0,0	0,0	0,00
	федеральный бюджет		505 186,8	68 538,5	121 301,4	112 830,2	106 426,3	96 090,4	0,0	0,0	0,00
1.1.	Подпрограмма 1«Повышение уровня благоустройства дворовых территорий многоквартирных домов и общественных территорий, нуждающихся в благоустройстве»										
	Всего, в том числе:	КЖКХ	689 078,8	101 415,7	154 046,9	145 438,9	144 084,9	126 654,0	5 812,8	5 812,8	5 812,8
	бюджет АГО		51 115,5	9 887,3	6 160,4	5 802,4	5 760,4	6 066,6	5 812,8	5 812,8	5 812,8
	бюджет Иркутской области		135 640,4	25 853,8	26 585,1	26 806,3	31 898,2	24 497,0	0,0	0,0	0,0
	федеральный бюджет		502 322,9	65 674,6	121 301,4	112 830,2	106 426,3	96 090,4	0,0	0,0	0,0
1.1.1.	Основное мероприятие 1 «Благоустройство дворовых территорий многоквартирных домов»	КЖКХ	74 411,4	69 825,9	846,7	548,8	558,0	1 033,0	533,0	533,0	533,0
	бюджет АГО		11 257,1	6 671,6	846,7	548,8	558,0	1 033,0	533,0	533,0	533,0
	бюджет Иркутской области		17 839,0	17 839,0	0,0	0,0	0,0	0,0	0,0	0,0	0,0
	федеральный бюджет		45 315,3	45 315,3	0,0	0,0	0,0	0,0	0,0	0,0	0,0
1.1.2.	Основное мероприятие 2 «Благоустройство общественных территорий»	КЖКХ	33 305,1	31 589,8	249,9	157,0	153,8	367,4	262,4	262,4	262,4
	бюджет АГО		4 931,0	3 215,7	249,9	157,0	153,8	367,4	262,4	262,4	262,4
	бюджет Иркутской области		8 014,8	8 014, 8	0,0	0,0	0,0	0,0	0,0	0,0	0,0
	федеральный бюджет		20 359,3	20 359,3	0,0	0,0	0,0	0,0	0,0	0,0	0,0
1.1.3.	Основное мероприятие 3 «Мероприятия в рамках реализации регионального проекта «Формирование комфортной городской среды»	КЖКХ	581 362,3	0,0	152 950,3	144 733,1	143 373,1	125 253,6	5 017,4	5 017,4	5 017,4
	бюджет АГО		34 927,4	0,0	5 063,8	5 096,6	5 048,6	4 666,2	5 017,4	5 017,4	5 017,4
	бюджет Иркутской области		109 786,6	0,0	26 585,1	26 806,3	31 898,2	24 497,0	0,0	0,0	0,0
	федеральный бюджет		436 648,3	0,0	121 301,4	112 830,2	106 426,3	96 090,4	0,0	0,0	0,0
1.2.	Подпрограмма 2 «Парки и скверы»										
	Всего, в том числе:		11 874,8	11 874,7	0,1	0,0	0,0	0,0	0,0	0,0	0,0
1.2.1.	Основное мероприятие 1 «Благоустройство мест массового отдыха населения (городских парков, скверов)»	КЖКХ	11 874,8	11 874,7	0,1	0,0	0,0	0,0	0,0	0,0	0,0
	бюджет АГО		7 245,5	7 245,4	0,1	0,0	0,0	0,0	0,0	0,0	0,0

1	2	3	4	5	6	7	8	9	10	11	12
	бюджет Иркутской области		1 765,4	1 765,4	0,0	0,0	0,0	0,0	0,0	0,0	0,0
	федеральный бюджет		2 863,9	2 863,9	0,0	0,0	0,0	0,0	0,0	0,0	0,0

Мэр Ангарского городского округа С.А. Петров

Приложение № 3
к Программе

СВЕДЕНИЯ ОБ ОСНОВНЫХ МЕРОПРИЯТИЯХ ПОДПРОГРАММ
(о плоскостных сооружениях (детских площадках), малых архитектурных формах)

№ п/п	Основного мероприятия, мероприятия, объекта (с указанием адреса)	Год начала работ	Ед. изм.	Значение количественного показателя	Источники финансирования	Объемы финансирования по годам, тыс. руб.								
						Всего	2018	2019	2020	2021	2022	2023	2024	2025
1	2	3	4	5	6	7	8	9	10	11	12	13	14	15
1.	Подпрограмма «Повышение уровня благоустройства дворовых территорий многоквартирных домов и общественных территорий, нуждающихся в благоустройстве»													
1.1.	Основное мероприятие 1 «Благоустройство дворовых территорий многоквартирных домов»				Всего, в том числе:	69 825,9	69 825,9	0,0	0,0	0,0	0,0	0,0	0,0	0,0
					бюджет АГО	6 671,6	6 671,6	0,0	0,0	0,0	0,0	0,0	0,0	0,0
					бюджет Иркутской области	17 839,0	17 839,0	0,0	0,0	0,0	0,0	0,0	0,0	0,0
					Федеральный бюджет	45 315,3	45 315,3	0,0	0,0	0,0	0,0	0,0	0,0	0,0
	детские (спортивные) площадки		ед./ год	16										
	в том числе по следующим адресам[1]:													
1.1.1	г. Ангарск, 12 микрорайон, дома 11, 11а, 12, 13, 14	2018	ед./ год	1										
1.1.2	г. Ангарск, 82 квартал, дома 5, 6	2018	ед./ год	1										
1.1.3	г. Ангарск, 7 микрорайон, дом 14	2018	ед./ год	1										
1.1.4	г. Ангарск, 32 микрорайон, дом 2	2018	ед./ год	1										
1.1.5	г. Ангарск, 19 микрорайон, дома 6а, 6б, 7	2018	ед./ год	1										
1.1.6	г. Ангарск, 18 микрорайон, дом 13	2018	ед./ год	1										
1.1.7	г. Ангарск, 82 квартал, дома 1, 2	2018	ед./ год	1										
1.1.8	г. Ангарск, 84 квартал, дома 14, 15	2018	ед./ год	1										
1.1.9	г. Ангарск, 10 микрорайон, дом 35, 36	2018	ед./ год	1										
1.1.10	г. Ангарск, 95 квартал, дом 19	2018	ед./ год	1										
1.1.11	г. Ангарск, 85 квартал,дома 23А, 23Б	2018	ед./ год	1										
1.1.12	г. Ангарск, 6 микрорайон, дома 16, 17	2018	ед./ год	1										
1.1.13	г. Ангарск, 278 квартал, дом 1	2018	ед./ год	1										
1.1.14	г. Ангарск, 60 квартал, дома 14, 15, 16, 17, 38	2018	ед./ год	1										
1.1.15	г. Ангарск, 84 квартал, дома 7, 8	2018	ед./ год	1										
1.1.16	г. Ангарск, 92/93 квартал, дома 1, 2, 3	2018	ед./ год	1										
1.2.	Основное мероприятие 3 «Мероприятия в рамках реализации регионального проекта «Формирование комфортной городской среды»				Всего, в том числе:	417 861,1	0,0	87 996,4	116 340,3	121 347,6	83 754,9	2 807,3	2 807,3	2 807,3
					бюджет АГО	22 825,5	0,0	2 913,3	4 096,7	4 273,1	3 120,2	2 807,3	2 807,3	2 807,3
					бюджет Иркутской области	80 181,6	0,0	15 295,1	21 507,9	26 997,9	16 380,7	0,0	0,0	0,0
					Федеральный бюджет	314 854,3	0,0	69 788,0	90 735,7	90 076,6	64 254,0	0,0	0,0	0,0

1	2	3	4	5	6	7	8	9	10	11	12	13	14	15
	детские (спортивные) площадки		ед./ год	76										
	в том числе по следующим адресам[2]:													
1.2.1	г. Ангарск, 82 квартал, дома 10, 11	2019	ед./ год	1										
1.2.2	г. Ангарск, 91 квартал, дома 11, 16	2019	ед./ год	1										
1.2.3	г. Ангарск, микрорайон 6а, дом 48	2019	ед./ год	1										
1.2.4	г. Ангарск, квартал 50, дома 1, 2, 3, 4, 5, 6, 7, 19	2019	ед./ год	1										
1.2.5	г. Ангарск, квартал 55, дома 24, 31, 32, 33	2019	ед./ год	1										
1.2.6	г. Ангарск, микрорайон 29, дом 26	2019	ед./ год	1										
1.2.7	г. Ангарск, микрорайон 10, дом 47	2019	ед./ год	1										
1.2.8	г. Ангарск, микрорайон 7а, дом 8	2019	ед./ год	1										
1.2.9	г. Ангарск, квартал 89, дома 7, 9	2019	ед./ год	1										
1.2.10	г. Ангарск, микрорайон 13, дом 7	2019	ед./ год	1										
1.2.11	г. Ангарск, квартал 93, дом 5	2019	ед./ год	1										
1.2.12	г. Ангарск, квартал 93, дом 12	2019	ед./ год	1										
1.2.13	г. Ангарск, квартал 120, дома 21, 22	2019	ед./ год	1										
1.2.14	г. Ангарск квартал 77, дом 12	2019	ед./ год	1										
1.2.15	г. Ангарск, микрорайон 8, дом 94	2019	ед./ год	1										
1.2.16	г. Ангарск, микрорайон 8, дом 4	2019	ед./ год	1										
1.2.17	г. Ангарск квартал 35, дом 19	2020	ед./ год	1										
1.2.18	г. Ангарск квартал 89, дом 19	2020	ед./ год	1										
1.2.19	г. Ангарск, микрорайон 8, дома 11, 12	2020	ед./ год	1										
1.2.20	г. Ангарск, микрорайон 8, дом 17	2020	ед./ год	1										
1.2.21	г. Ангарск, квартал 82, дом 12	2020	ед./ год	1										
1.2.22	г. Ангарск, микрорайон 10, дом 40	2020	ед./ год	1										
1.2.23	г. Ангарск, квартал 99, дом 3	2020	ед./ год	1										
1.2.24	г. Ангарск, квартал Л, дом 2	2020	ед./ год	1										
1.2.25	г. Ангарск, квартал 100, дом 1	2020	ед./ год	1										
1.2.26	г. Ангарск, квартал 47, дома 2, 3, 8	2020	ед./ год	1										
1.2.27	г. Ангарск, квартал 81, дом 12	2020	ед./ год	1										
1.2.28	г. Ангарск, микрорайон Китой, ул. Коммунистическая, дом 3	2020	ед./ год	1										
1.2.29	г. Ангарск, микрорайон Китой, ул. Советская, дом 1	2020	ед./ год	1										
1.2.30	г. Ангарск, микрорайон Китой, ул. Озерная, дом 3	2020	ед./ год	1										
1.2.31	г. Ангарск, квартал 278, дом 8	2020	ед./ год	1										
1.2.32	г. Ангарск, микрорайон 6а, дома 1, 2, 3, 4	2020	ед./ год	1										
1.2.33	г. Ангарск, квартал 94, дом 106	2020	ед./ год	1										
1.2.34	г. Ангарск, микрорайон 19, дом 13	2020	ед./ год	1										
1.2.35	г. Ангарск, микрорайон 12а, дом 15	2020	ед./ год	1										
1.2.36	г. Ангарск, микрорайон 12а, дома 5, 6	2020	ед./ год	1										
1.2.37	г. Ангарск, квартал 59, дома 16, 17, 18, 19, 30, 33, 34	2020	ед./ год	1										
1.2.38	г. Ангарск, микрорайон 18, дом 11	2020	ед./ год	1										
1.2.39	г. Ангарск, квартал 93, дом 10	2021	ед./ год	1										
1.2.40	г. Ангарск, квартал 221, дома 8, 9	2021	ед./ год	1										
1.2.41	г. Ангарск, микрорайон 22, дом 4	2021	ед./ год	1										

1	2	3	4	5	6	7	8	9	10	11	12	13	14	15
1.2.42	г. Ангарск, микрорайон 30, дома 5, 6, 7	2021	ед./ год	1										
1.2.43	г. Ангарск, микрорайон 17а, дом 25	2021	ед./ год	1										
1.2.44	г. Ангарск, микрорайон 10, дом 46	2021	ед./ год	1										
1.2.45	г. Ангарск, квартал 58, дома 20, 21, 23, 24	2021	ед./ год	1										
1.2.46	г. Ангарск, квартал 80, дом 2	2021	ед./ год	1										
1.2.47	г. Ангарск, квартал 82, дом 18	2021	ед./ год	1										
1.2.48	г. Ангарск, квартал 85, дом 1	2021	ед./ год	1										
1.2.49	п. Мегет, квартал 1, дом 44	2021	ед./ год	1										
1.2.50	г. Ангарск, микрорайон 12, дома 4, 6, 19	2021	ед./ год	1										
1.2.51	г. Ангарск, микрорайон 13, дома 10, 14а	2021	ед./ год	1										
1.2.52	г. Ангарск, квартал 221, дома 6, 7	2021	ед./ год	1										
1.2.53	г. Ангарск, квартал 95, дома 4, 5, 7	2021	ед./ год	1										
1.2.54	г. Ангарск, квартал 91, дома 5, 7	2021	ед./ год	1										
1.2.55	г. Ангарск, квартал 85, дома 14, 15	2021	ед./ год	1										
1.2.56	г. Ангарск, микрорайон 10, дом 43	2021	ед./ год	1										
1.2.57	г. Ангарск, микрорайон 11, дома 1/2, 4, 6	2021	ед./ год	1										
1.2.58	г. Ангарск, микрорайон 12, дома 8, 10	2021	ед./ год	1										
1.2.59	г. Ангарск, микрорайон 12а, дома 10, 12	2021	ед./ год	1										
1.2.60	г. Ангарск, квартал 95, дом А	2022	ед./ год	1										
1.2.61	г. Ангарск, микрорайон 13, дома 12,16	2022	ед./ год	1										
1.2.62	г. Ангарск, квартал 81, дома 8, 9, 17	2022	ед./ год	1										
1.2.63	г. Ангарск, квартал 89, дома 23, 24, 25	2022	ед./ год	1										
1.2.64	г. Ангарск, микрорайон 6а, дом 10	2022	ед./ год	1										
1.2.65	г. Ангарск, квартал 86, дом 3	2022	ед./ год	1										
1.2.66	г. Ангарск, микрорайон 6, дом 21	2022	ед./ год	1										
1.2.67	г. Ангарск, квартал 84, дом 3	2022	ед./ год	1										
1.2.68	г. Ангарск, микрорайон 29, дом 25	2022	ед./ год	1										
1.2.69	г. Ангарск, микрорайон 8, дом 13	2022	ед./ год	1										
1.2.70	г. Ангарск, квартал 277, дом 17/17а	2022	ед./ год	1										
1.2.71	г. Ангарск, микрорайон 10, дом 50	2022	ед./ год	1										
1.2.72	г. Ангарск, микрорайон 11, дом 15	2022	ед./ год	1										
1.2.73	г. Ангарск, п. Мегет, ул. Чехова, дома 13, 17, 15, 19	2023	ед./ год	1										
1.2.74	г. Ангарск, п. Мегет, ул. Нагорная, дома 39, 41, ул. Детсадовская, дом 7	2023	ед./ год	1										
1.2.75	г. Ангарск, п. Мегет, ул. Нагорная, дом 20, ул. Трактовая, дом 6, ул. Песчаная, дом 21	2024	ед./ год	1										
1.2.76	г. Ангарск, квартал 106, дом 1	2024	ед./ год	1										

[1] Адреса установки детских (спортивных) площадок на 2021-2024 годы будут уточнены с учетом распределения субсидии из областного бюджету Ангарского городского округа в целях софинансирования расходных обязательств Иркутской области на поддержку муниципальных программ формирования современной городской среды на соответствующие годы.

[2] Адреса установки детских (спортивных) площадок на 2021-2024 годы будут уточнены с учетом распределения субсидии из областного бюджету Ангарского городского округа в целях софинансирования расходных обязательств Иркутской области на поддержку муниципальных программ формирования современной городской среды на соответствующие годы

Мэр Ангарского городского округа С.А. Петров

Приложение № 4
к Программе

ИНФОРМАЦИЯ ОБ УЧАСТИИ В РЕАЛИЗАЦИИ НАЦИОНАЛЬНЫХ (РЕГИОНАЛЬНЫХ) ПРОЕКТАХ

Муниципальная программа Ангарского городского округа «Формирование современной городской среды» на 2018-2025 годы

№ п/п	Наименование национального, регионального проектов, Подпрограммы, основного мероприятия, целевого показателя	Ед. изм.	За весь период реализации	Планируемые значения объемов финансирования и целевых показателей в рамках реализации национальных (региональных) проектов по годам							
				2018	2019	2020	2021	2022	2023	2024	2025

1	2	3	4	5	6	7	8	9	10	11	12
1.	Национальный проект «Жилье и городская среда»	тыс. рублей	581 362,3	0,0	152 950,3	144 733,1	143 373,1	125 253,6	5 017,4	5 017,4	5 017,4
	бюджет АГО	тыс. рублей	34 927,4	0,0	5 063,8	5 096,6	5 048,6	4 666,2	5 017,4	5 017,4	5 017,4
	областной бюджет	тыс. рублей	109 786,6	0,0	26 585,1	26 806,3	31 898,2	24 497,0	0,0	0,0	0,0
	федеральный бюджет	тыс. рублей	436 648,3	0,0	121 301,4	112 830,2	106 426,3	96 090,4	0,0	0,0	0,0
1.1.	Региональный проект «Формирование комфортной городской среды»	тыс. рублей	581 362,3	0,0	152 950,3	144 733,1	143 373,1	125 253,6	5 017,4	5 017,4	5 017,4
	бюджет АГО	тыс. рублей	34 927,4	0,0	5 063,8	5 096,6	5 048,6	4 666,2	5 017,4	5 017,4	5 017,4
	областной бюджет	тыс. рублей	109 786,6	0,0	26 585,1	26 806,3	31 898,2	24 497,0	0,0	0,0	0,0
	федеральный бюджет	тыс. рублей	436 648,3	0,0	121 301,4	112 830,2	106 426,3	96 090,4	0,0	0,0	0,0
1.1.1.	Подпрограмма 1 «Повышение уровня благоустройства дворовых территорий многоквартирных домов и общественных территорий, нуждающихся в благоустройстве»	тыс. рублей	581 362,3	0,0	152 950,3	144 733,1	143 373,1	125 253,6	5 017,4	5 017,4	5 017,4
1.1.1.1.	Основное мероприятие 3 «Мероприятия в рамках реализации регионального проекта «Формирование комфортной городской среды»	тыс. рублей	581 362,3	0,0	152 950,3	144 733,1	143 373,1	125 253,6	5 017,4	5 017,4	5 017,4
	бюджет АГО	тыс. рублей	34 927,4	0,0	5 063,8	5 096,6	5 048,6	4 666,2	5 017,4	5 017,4	5 017,4
	областной бюджет	тыс. рублей	109 786,6	0,0	26 585,1	26 806,3	31 898,2	24 497,0	0,0	0,0	0,0
	федеральный бюджет	тыс. рублей	436 648,3	0,0	121 301,4	112 830,2	106 426,3	96 090,4	0,0	0,0	0,0
1.1.1.1.	Целевой показатель: Количество благоустроенных дворовых территорий многоквартирных домов	ед.	78	0	16	22	21	13	2	2	2

1	2	3	4	5	6	7	8	9	10	11	12
1.1.1.1.2.	Целевой показатель: Количество благоустроенных общественных пространств	ед.	26	0	3	3	4	5	5	3	3
1.1.1.1.3.	Целевой показатель: Доля граждан, принявших участие в решении вопросов развития городской среды от общего количества граждан в возрасте от 14 лет, проживающих в Ангарском городском округе	%	30	0	9	13,4	27,6	20	25	30	30

Мэр Ангарского городского округа С.А. Петров

Приложение № 5
к Программе

ВИДЫ РАБОТ
по минимальному перечню работ по благоустройству дворовых территорий
и дополнительному перечню работ по благоустройству дворовых территорий
с нормативной стоимостью (единичными расценками) работ

1. Минимальный перечень видов работ по благоустройству дворовых территорий многоквартирных домов определяется в соответствии с нормативно-правовыми актами Иркутской области и включает:
1) ремонт дворовых проездов;
2) освещение дворовых территорий многоквартирных домов;
3) установку скамеек;
4) установку урн для мусора;
5) ремонт и (или) устройство автомобильных парковок;
6) ремонт и (или) устройство тротуаров, пешеходных дорожек.
Минимальный перечень является исчерпывающим и не может быть расширен.
Нормативная стоимость (единичные расценки) работ по благоустройству дворовых территорий, входящих в состав минимального перечня работ, приведена в таблице 1 к Программе.

Таблица 1

№ п/п	Наименование норматива финансовых затрат на благоустройство, входящих в состав минимального перечня работ	Единица измерения	Нормативы финансовых затрат на 1 единицу измерения, с учетом НДС (руб.)
1	Стоимость ремонта асфальтобетонного покрытия дворовых проездов с установкой бортового камня	кв.м	10 023,60
2	Стоимость установки опоры наружного освещения со светильником	1 шт.	107 232,00
3	Стоимость установки скамьи	1 шт.	27 730,80
4	Стоимость установки урны	1 шт.	8 992,80
5	Стоимость ремонта асфальтобетонного покрытия автомобильных парковок с установкой бортового камня	кв.м.	10 023,60
6	Стоимость ремонта асфальтобетонного покрытия тротуара, пешеходной дорожки с установкой бортового камня	кв.м.	7 078,80

2. Дополнительный перечень видов работ по благоустройству дворовых территорий определяется в соответствии с нормативно-правовыми актами Иркутской области и включает:
1) оборудование детских площадок;
2) оборудование спортивных площадок;
3) озеленение территорий;
4) оборудование площадок для выгула домашних животных;
5) обустройство площадок для отдыха;
6) обустройство контейнерных площадок;
7) обустройство ограждений;
8) устройство открытого лотка для отвода дождевых и талых вод;
9) устройство искусственных дорожных неровностей с установкой соответствующих дорожных знаков;
10) иные виды работ.
Дополнительный перечень работ реализуется только при условии реализации работ, предусмотренных минимальным перечнем работ по благоустройству дворовых территорий.
Ориентировочная стоимость (единичные расценки) работ по благоустройству дворовых территорий, входящих в состав дополнительного перечня работ, приведена в таблице 2 к Программе.

Таблица 2

№ п/п	Наименование норматива финансовых затрат	Единица измерения	Ориентировочная стоимость финансовых затрат на 1 единицу измерения, с учетом НДС (руб.)
1	2	3	4
1	Установка детского городка	1 комплекс	1 161 494,40
2	Установка спортивной площадки	1 комплекс	1 161 494,40
3	Озеленение территории (посадка деревьев, кустарников), без уходных работ	1 двор	313 545,60
4	Обустройство площадки для выгула домашних животных	1 вольер	360 560,60
5	Обустройство площадок для отдыха	1 площадка	204 000,00
6	Обустройство контейнерной площадки (планировка территории, устройство железобетонного (асфальтобетонного) основания, ограждения контейнерной площадки, установка 4 (четырех) контейнеров	1 контейнерная площадка	480 500,00
7	Установка ограждения (высота 0,5 м, ширина 2 м) с установкой	м.п.	4 660,80
8	Стоимость устройства ливневой канализации	м.п.	1 491,00
9	Устройство искусственной дорожной неровности с установкой дорожных знаков	1 шт.	58 960,00

Мэр Ангарского городского округа С.А. Петров

Приложение № 6
к Программе

АДРЕСНЫЙ ПЕРЕЧЕНЬ
дворовых территорий многоквартирных домов, расположенных на территории Ангарского городского округа, на которых планируется благоустройство в 2018 -2019 годах (адресный перечень сформирован с соответствии с предложениями по проекту муниципальной программы Ангарского городского округа «Формирование современной городской среды» на 2018-2025 годы, поступивших в рамках общественного обсуждения проекта Подпрограммы в период с 15 августа по 01 октября 2017 года и утвержденный протоколом заседания общественной комиссии по оценке (ранжированию) заявок заинтересованных лиц на включение в адресный перечень дворовых территорий, общественных территорий в муниципальную программу Ангарского городского округа «Формирование современной городской среды» на 2018-2025 годы

№ п/п	Адрес дворовой территории
1	г. Ангарск, 12 микрорайон, дома 11, 11а, 12, 13, 14
2	г. Ангарск, 82 квартал, дома 5, 6
3	г. Ангарск, 7 микрорайон, дом 14
4	г. Ангарск,32 микрорайон, дом 2
5	г. Ангарск, 19 микрорайон, дома 6а, 6б, 7
6	г. Ангарск, 18 микрорайон, дом 13
7	г. Ангарск, 82 квартал, дома 1, 2
8	г. Ангарск, 84 квартал, дома 14, 15
9	г. Ангарск, 10 микрорайон, дом 35, 36
10	г. Ангарск, 95 квартал, дом 19
11	г. Ангарск, 85 квартал, дома 23А, 23Б
12	г. Ангарск, 6 микрорайон, дома 16, 17
13	г. Ангарск, 278 квартал, дом 1
14	г. Ангарск, 60 квартал, дома 14, 15, 16, 17, 38
15	г. Ангарск, 84 квартал, дома 7, 8
16	г. Ангарск, 92/93 квартал, дома 1, 2, 3
17	г. Ангарск, 82 квартал, дома 10, 11
18	г. Ангарск, 91 квартал, дома 11, 16
19	г. Ангарск, микрорайон 6а, дом 48
20	г. Ангарск, квартал 50, дома 1, 2, 3, 4, 5, 6, 7, 19
21	г. Ангарск, квартал 55, дома 24, 31, 32, 33
22	г. Ангарск, микрорайон 29, дом 26
23	г. Ангарск, микрорайон 10, дом 47
24	г. Ангарск, микрорайон 7а, дом 8
25	г. Ангарск, квартал 89, дома 7, 9
26	г. Ангарск, микрорайон 13, дом 7
27	г. Ангарск, квартал 93, дом 5
28	г. Ангарск, квартал 93, дом 12
29	г. Ангарск, квартал 120, дома 21, 22
30	г. Ангарск, квартал 77, дом 12
31	г. Ангарск, микрорайон 8, дом 94
32	г. Ангарск, микрорайон 8, дом 4
33	г. Ангарск, квартал 35, дом 19
34	г. Ангарск, квартал 89, дом 19
35	г. Ангарск, микрорайон 8,дома 11, 12
36	г. Ангарск, микрорайон 8, дом 17
37	г. Ангарск, квартал 82, дом 12
38	г. Ангарск, микрорайон 10, дом 40
39	г. Ангарск, квартал 99, дом 3
40	г. Ангарск, квартал Л, дом 2
41	г. Ангарск, квартал 100, дом 1
42	г. Ангарск, квартал 47, дома 2, 3, 8
43	г. Ангарск, квартал 81, дом 12
44	г. Ангарск, микрорайон Китой, ул. Коммунистическая, дом 3
45	г. Ангарск, микрорайон Китой, ул. Советская, дом 1
46	г. Ангарск, микрорайон Китой, ул. Озерная, дом 3
47	г. Ангарск, квартал 278, дом 8
48	г. Ангарск, микрорайон 6а,дома 1, 2, 3, 4
49	г. Ангарск, квартал 94, дом 106
50	г. Ангарск, микрорайон 19, дом 13
51	г. Ангарск, микрорайон 12а, дом 15
52	г. Ангарск, микрорайон 12а, дома 5, 6
53	г. Ангарск, квартал 59, дома 16, 17, 18, 19, 30, 33, 34
54	г. Ангарск, микрорайон 18, дом 11
55	г. Ангарск, квартал 93, дом 10
56	г. Ангарск, квартал 221, дома 8, 9
57	г. Ангарск, микрорайон 22, дом 4
58	г. Ангарск, микрорайон 30, дома 5, 6, 7

№ п/п	Адрес дворовой территории
59	г. Ангарск, микрорайон 17а, дом 25
60	г. Ангарск, микрорайон 10, дом 46
61	г. Ангарск, квартал 58, дома 20, 21, 23, 24
62	г. Ангарск, квартал 80, дом 2
63	г. Ангарск, квартал 82, дом 18
64	г. Ангарск, квартал 85, дом 1
65	п. Мегет, квартал 1, дом 44
66	г. Ангарск, микрорайон 12, дома 4, 6, 19
67	г. Ангарск, микрорайон 13, дома 10, 14а
68	г. Ангарск, квартал, 221, дома 6, 7
69	г. Ангарск, квартал, 95, дома 4, 5, 7
70	г. Ангарск, квартал, 91, дома 5, 7
71	г. Ангарск, квартал, 85, дома 14, 15
72	г. Ангарск, микрорайон 10, дом 43
73	г. Ангарск, микрорайон 11, дома 1/2, 4, 6
74	г. Ангарск, микрорайон 12, дома 8, 10
75	г. Ангарск, микрорайон 12а, дома 10, 12
76	г. Ангарск , квартал 89, дома 23,24,25
77	г. Ангарск , квартал 81, дома 8,9,17
78	г. Ангарск , квартал 84, дом 3
79	г. Ангарск , квартал 86, дом 3
80	г. Ангарск , микрорайон 8, дом 13
81	г. Ангарск , микрорайон 10, дом 50
82	г. Ангарск , микрорайон 6А, дом 10
83	г. Ангарск , микрорайон 29, дом 25
84	г. Ангарск , микрорайон 6, дом 21,
85	г. Ангарск , квартал 277 , дом 17/17а
86	г. Ангарск , микрорайон 13 дома 12,16
87	г. Ангарск, квартал 95, дом А
88	г. Ангарск, микрорайон 11, дом 15
89	г. Ангарск, п. Мегет, ул. Чехова, дома 13, 17, 15, 19
90	г. Ангарск, п. Мегет, ул. Нагорная, дома 39, 41,
91	г. Ангарск, п. Мегет, ул. Нагорная, дом 20, ул. Трактовая, дом 6, ул. Песчаная, дом 21
92	г. Ангарск, квартал 106, дом 1
93	г. Ангарск, кв-л Б, дом 18
94	г. Ангарск, кв-л 59, дома 5,7

Мэр Ангарского городского округа С.А. Петров

Приложение № 7
к Программе

ВИЗУАЛИЗИРОВАННЫЙ ПЕРЕЧЕНЬ
образцов элементов благоустройства,
предлагаемых к размещению на дворовой территории многоквартирного дома, сформированный исходя из минимального перечня работ
по благоустройству дворовых территорий

По минимальному перечню работ по благоустройству дворовых территорий:

№ п/п	Визуализированное (ориентировочное) изображение	Наименование, характеристики
1.	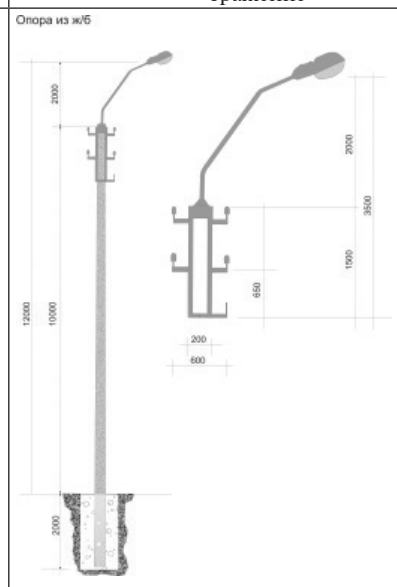	Уличные фонари
2		Скамья (скамейка)
		Скамья со спинкой
3.		Урна
		Урна
4.	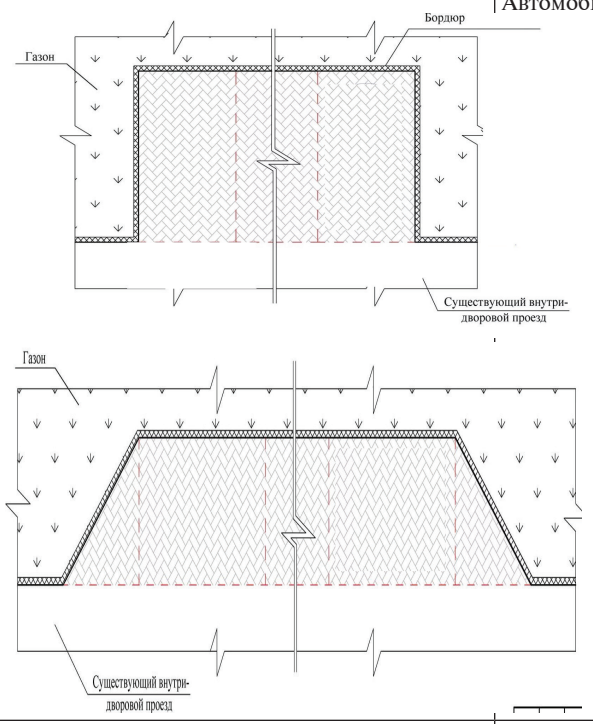	Автомобильная парковка
5.		Пешеходная дорожка, тротуар

Мэр Ангарского городского округа С.А. Петров

Приложение № 8
к Программе

АДРЕСНЫЙ ПЕРЕЧЕНЬ
общественных территорий Ангарского городского округа, на которых планируется благоустройство в 2018-2025 годах (адресный перечень сформирован в соответствии с итоговыми протоколами общественной комиссии Ангарского городского округа об итогах открытого рейтингового голосования по отбору общественных территорий для благоустройства в рамках в муниципальной программы Ангарского городского округа «Формирование современной городской среды» на 2018-2025 годы)

№ п/п	Адрес территории общего пользования
2018-2019 годы	
1	г. Ангарск, набережная вдоль поймы реки Китой
2	7 микрорайон, Сталинградская аллея
3	г. Ангарск, микрорайон Цементный, вдоль ул. Бабушкина, сквер
2020 год	
4	г. Ангарск, 22 микрорайон, лесопарковая зона
5	с. Савватеевка, ул. Школьная, сквер
6	с. Одинск, ул. Школьная, 1 спортивная площадка при МОУ АГО «СОШ 16»
	2021 год
7	г. Ангарск, 188 квартал, территория за торговым домом «Юность»
8	г. Ангарск, 92 квартал, лесной массив за торговым домом «Север»
9	п. Мегет, ул. Калинина, в районе железнодорожного вокзала
10	г. Ангарск,11 микрорайон, лесной массив за школой 7 напротив домов 18,19,20
	2022 год
11	г. Ангарск, парк ДК «Современник», квартал 181
12	п. Мегет, площадь перед административным зданием 1 квартал, дом 7
13	г. Ангарск, сквер в 85 квартале, между домами 23а, 23б, 9а, школой № 32
14	г. Ангарск, сквер в 82 квартале, между домами 9, 10, 11, 16, 21
15	г. Ангарск, сквер в 81 квартале, между домами 9,11
2023-2025 годы	
16	г. Ангарск, 88 квартал, территория сквера между д. 11, 12, 13, 14, 15
17	г. Ангарск, 177 квартал, вдоль магазина Силуэт
18	г. Ангарск, 88 квартал, сквер за д. 1, 2 по ул. Карла-Маркса
19	г. Ангарск, 85 квартал, территория между д. 2, 3, 4, 5, 6, 8 кад. № 38:26:040803:3951
20	г. Ангарск, 84 квартал, вдоль ул. Горького, кад. № 38:26:040803:3957

Мэр Ангарского городского округа С.А. Петров

Приложение № 9
к Программе

АДРЕСНЫЙ ПЕРЕЧЕНЬ

всех дворовых территорий, нуждающихся в благоустройстве и подлежащих благоустройству в рамках реализации мероприятий муниципальной программы Ангарского городского округа «Формирование современной городской среды» на 2018-2025 годы

Адресный перечень дворовых территорий многоквартирного дома (домов)			
№ п/п	Населенный пункт	Улица (микрорайон, квартал)	Номер дома, домов, образующих дворовую территорию
1	2	3	4
1	г. Ангарск	1 квартал	1, 2, 3, 4, 5, 28
2	г. Ангарск	1квартал	15, 16, 17, 18, 19
3	г. Ангарск	1квартал	6, 7, 8
4	г. Ангарск	1квартал	20
5	г. Ангарск	1 квартал	22, 23, 24, 25, 26, 27
6	г. Ангарск	1 квартал	9, 10, 11, 12, 13, 14
7	г. Ангарск	2 квартал	1, 2, 3, 4, 5
8	г. Ангарск	8 квартал	2
9	г. Ангарск	8 квартал	4, 5
10	г. Ангарск	8 квартал	6,14
11	г. Ангарск	16 квартал	1, 2, 4
12	г. Ангарск	17 квартал	2,3,4,5
13	г. Ангарск	18 квартал	13, 12, 11, 10, 20
14	г. Ангарск	18 квартал	14, 15, 16, 18
15	г. Ангарск	18 квартал	1, 2, 3, 19
16	г. Ангарск	18 квартал	5, 6, 7, 8
17	г. Ангарск	18 квартал	9
18	г. Ангарск	19 квартал	4, 5, 6, 7, 8, 12, 13
19	г. Ангарск	19 квартал	1, 2, 3, 9, 10, 11
20	г. Ангарск	20 квартал	1, 16
21	г. Ангарск	20 квартал	8, 9, 10, 12
22	г. Ангарск	20 квартал	4, 5, 6
23	г. Ангарск	20 квартал	13, 14
24	г. Ангарск	21 квартал	1, 2, 18
25	г. Ангарск	21 квартал	10, 11, 12
26	г. Ангарск	21 квартал	6, 7, 9
27	г. Ангарск	21 квартал	3, 5
28	г. Ангарск	21 квартал	4, 13, 17
29	г. Ангарск	21 квартал	14, 15, 16
30	г. Ангарск	22 квартал	24, 36, 37
31	г. Ангарск	23 квартал	10а
32	г. Ангарск	23 квартал	1, 2, 3, 4, 5, 6, 12, 13
33	г. Ангарск	23 квартал	7, 8, 9, 10, 11
34	г. Ангарск	24 квартал	8, 9, 10, 11, 12
35	г. Ангарск	24 квартал	4, 5, 6, 7
36	г. Ангарск	24 квартал	1, 2, 3, 13, 14
37	г. Ангарск	25 квартал	4, 5, 6, 7
38	г. Ангарск	25 квартал	8, 9, 10, 19, 20
39	г. Ангарск	25 квартал	1, 2, 17, 18
40	г. Ангарск	25 квартал	11, 12, 13
41	г. Ангарск	25 квартал	16, 22, 21, 15, 14
42	г. Ангарск	26 квартал	1, 14, 15
43	г. Ангарск	26 квартал	5, 4, 3
44	г. Ангарск	26 квартал	7, 8, 9
45	г. Ангарск	26 квартал	11, 12, 13
46	г. Ангарск	27 квартал	1, 19
47	г. Ангарск	27 квартал	3, 4, 5, 6, 18
48	г. Ангарск	27 квартал	7, 8, 9, 10, 11, 16
49	г. Ангарск	27 квартал	13, 14
50	г. Ангарск	27 квартал	15, 17, 20
51	г. Ангарск	30 квартал	5, 9, 10, 11, 14
52	г. Ангарск	30 квартал	1, 2
53	г. Ангарск	30 квартал	6, 7, 8, 27
54	г. Ангарск	30 квартал	4, 5, 13, 23
55	г. Ангарск	31 квартал	10, 11, 12, 13
56	г. Ангарск	31 квартал	1, 2, 7
57	г. Ангарск	31 квартал	3, 4, 5, 6,
58	г. Ангарск	33 квартал	1, 2, 7
59	г. Ангарск	33 квартал	3, 4, 5, 6
60	г. Ангарск	33 квартал	23
61	г. Ангарск	33 квартал	24, 25, 26
62	г. Ангарск	34 квартал	6, 7, 11, 12
63	г. Ангарск	34 квартал	9, 10, 13, 14, 15
64	г. Ангарск	34 квартал	2, 3, 4
65	г. Ангарск	35 квартал	3, 4, 5, 6, 7, 18
66	г. Ангарск	35 квартал	1, 2, 20, 21
67	г. Ангарск	35 квартал	12, 13, 14, 15
68	г. Ангарск	35 квартал	8, 9, 10, 16, 17, 19
69	г. Ангарск	37 квартал	1, 2, 3, 10, 11
70	г. Ангарск	37 квартал	5,6,7,8, 9
71	г. Ангарск	38 квартал	1, 2, 3,4, 5, 6, 7, 8, 9, 10
72	г. Ангарск	38 квартал	12, 15, 16
73	г. Ангарск	38 квартал	11
74	г. Ангарск	38 квартал	13, 14, 17, 26
75	г. Ангарск	47 квартал	8
76	г. Ангарск	47 квартал	2, 3
77	г. Ангарск	47 квартал	1
78	г. Ангарск	47 квартал	10, 29
79	г. Ангарск	47 квартал	11, 13, 14
1	2	3	4
80	г. Ангарск	47 квартал	15, 16
81	г. Ангарск	47 квартал	24
82	г. Ангарск	47 квартал	23,25
83	г. Ангарск	49 квартал	11
84	г. Ангарск	49 квартал	7, 8, 9
85	г. Ангарск	49 квартал	3, 4, 5, 6, 15, 16, 17, 18
86	г. Ангарск	49 квартал	14
87	г. Ангарск	49 квартал	1, 2, 12, 13, 19
88	г. Ангарск	50 квартал	1, 2, 3, 4, 5, 6, 7
89	г. Ангарск	50 квартал	10, 11, 16, 9
90	г. Ангарск	50 квартал	8, 18, 19, 20
91	г. Ангарск	50 квартал	14, 15, 17
92	г. Ангарск	50 квартал	12
93	г. Ангарск	51 квартал	2
94	г. Ангарск	51 квартал	12
95	г. Ангарск	51 квартал	24, 25, 26, 14, 23
96	г. Ангарск	51 квартал	16, 17, 18, 19, 20
97	г. Ангарск	51 квартал	27, 28
98	г. Ангарск	51 квартал	3, 10, 11
99	г. Ангарск	51 квартал	15, 21, 22
100	г. Ангарск	51 квартал	4, 5, 6, 7, 8
101	г. Ангарск	51 квартал	1
102	г. Ангарск	52 квартал	5, 6
103	г. Ангарск	53 квартал	1, 2, 3, 4, 5, 6, 15, 16, 17, 22
104	г. Ангарск	53 квартал	7, 8, 9, 11, 12, 13, 18, 19, 20, 21
105	г. Ангарск	53 квартал	14
106	г. Ангарск	55 квартал	1, 2, 3, 10, 11
107	г. Ангарск	55 квартал	6
108	г. Ангарск	55 квартал	7, 8, 9
109	г. Ангарск	55 квартал	14, 15, 16, 17, 18, 19, 20, 21,22,
110	г. Ангарск	55 квартал	26, 27,28, 29, 30
111	г. Ангарск	55 квартал	24, 25, 31, 32, 33
112	г. Ангарск	55 квартал	4, 5
113	г. Ангарск	58 квартал	31, 32
114	г. Ангарск	58 квартал	1
115	г. Ангарск	58 квартал	2
116	г. Ангарск	58 квартал	3, 4, 5, 8
117	г. Ангарск	58 квартал	6, 7
118	г. Ангарск	58 квартал	9, 10, 13, 14, 15
119	г. Ангарск	58 квартал	11, 12
120	г. Ангарск	58 квартал	16, 17, 18, 19
121	г. Ангарск	58 квартал	20, 21, 22, 23, 24
122	г. Ангарск	58 квартал	28, 30
123	г. Ангарск	58 квартал	29
124	г. Ангарск	58 квартал	26, 27
125	г. Ангарск	59 квартал	5, 6, 7, 25, 24
126	г. Ангарск	59 квартал	15, 16, 17, 18, 19, 30, 33, 34
127	г. Ангарск	59 квартал	13, 12, 11, 10, 27, 26
128	г. Ангарск	59 квартал	31, 32
129	г. Ангарск	59 квартал	21, 22, 23, 3, 2
130	г. Ангарск	60 квартал	38, 14, 15, 16, 17
131	г. Ангарск	60 квартал	4, 5/6, 7, 8, 9, 29, 30
132	г. Ангарск	60 квартал	10, 11, 12, 35, 36
133	г. Ангарск	60 квартал	32, 25, 26
134	г. Ангарск	61 квартал	17, 18
135	г. Ангарск	61 квартал	13, 11, 20
136	г. Ангарск	61 квартал	2, 22
137	г. Ангарск	72 квартал	1, 2, 16
138	г. Ангарск	72 квартал	3
139	г. Ангарск	72 квартал	4
140	г. Ангарск	72 квартал	5, 6, 7
141	г. Ангарск	72 квартал	8, 9, 10
142	г. Ангарск	72 квартал	12, 13, 14, 14а
143	г. Ангарск	73 квартал	7
144	г. Ангарск	73 квартал	3
145	г. Ангарск	73 квартал	4, 5, 11
146	г. Ангарск	73 квартал	6
147	г. Ангарск	73 квартал	1, 2, 10
148	г. Ангарск	73 квартал	8
149	г. Ангарск	73 квартал	9
150	г. Ангарск	74 квартал	1, 2
151	г. Ангарск	74 квартал	4а, 4б, 12
152	г. Ангарск	74 квартал	5, 6, 7, 8
153	г. Ангарск	74 квартал	10
154	г. Ангарск	74 квартал	11, 9
155	г. Ангарск	75 квартал	2
156	г. Ангарск	75 квартал	3
157	г. Ангарск	75 квартал	7, 8, 9, 11, 12
158	г. Ангарск	75 квартал	4, 5, 6, 14, 17, 18, 19, 20
159	г. Ангарск	75 квартал	1, 22, 23
160	г. Ангарск	75 квартал	10
161	г. Ангарск	76 квартал	11, 12, 14
162	г. Ангарск	76 квартал	1
163	г. Ангарск	76 квартал	6
164	г. Ангарск	76 квартал	7

ОФИЦИАЛЬНЫЕ НОВОСТИ АГО

1	2	3	4
165	г. Ангарск	76 квартал	8
166	г. Ангарск	76 квартал	15
167	г. Ангарск	76 квартал	9,16
168	г. Ангарск	76 квартал	17
169	г. Ангарск	76 квартал	3, 4, 18, 19
170	г. Ангарск	77 квартал	12
171	г. Ангарск	77 квартал	1
172	г. Ангарск	77 квартал	2
173	г. Ангарск	77 квартал	4
174	г. Ангарск	77 квартал	5
175	г. Ангарск	77 квартал	8
176	г. Ангарск	77 квартал	7
177	г. Ангарск	77 квартал	9
178	г. Ангарск	77 квартал	6
179	г. Ангарск	78 квартал	12, 11, 13
180	г. Ангарск	78 квартал	1, 2, 15
181	г. Ангарск	78 квартал	8, 9, 10
182	г. Ангарск	80 квартал	3
183	г. Ангарск	80 квартал	4
184	г. Ангарск	80 квартал	6
185	г. Ангарск	80 квартал	7
186	г. Ангарск	80 квартал	8
187	г. Ангарск	80 квартал	10
188	г. Ангарск	80 квартал	16, 17
189	г. Ангарск	80 квартал	2, 1, 9, 14, 15
190	г. Ангарск	81 квартал	1
191	г. Ангарск	81 квартал	2
192	г. Ангарск	81 квартал	5
193	г. Ангарск	81 квартал	7, 8, 9, 17
194	г. Ангарск	81 квартал	11, 12, 13, 15
195	г. Ангарск	81 квартал	14
196	г. Ангарск	82 квартал	1, 2
197	г. Ангарск	82 квартал	5, 6
198	г. Ангарск	82 квартал	12, 13
199	г. Ангарск	82 квартал	10, 11
200	г. Ангарск	82 квартал	7, 8, 9
201	г. Ангарск	82 квартал	19, 20, 21
202	г. Ангарск	82 квартал	18, 17, 16
203	г. Ангарск	84 квартал	22
204	г. Ангарск	84 квартал	14, 15
205	г. Ангарск	84 квартал	7, 8
206	г. Ангарск	84 квартал	12, 13
207	г. Ангарск	84 квартал	23, 24
208	г. Ангарск	84 квартал	2, 3, 5, 6
209	г. Ангарск	84 квартал	9
210	г. Ангарск	84 квартал	16
211	г. Ангарск	84 квартал	17, 18, 19
212	г. Ангарск	84 квартал	20, 21
213	г. Ангарск	84 квартал	25, 26
214	г. Ангарск	84 квартал	27
215	г. Ангарск	84 квартал	4
216	г. Ангарск	84 квартал	1
217	г. Ангарск	85 квартал	23а, 23б
218	г. Ангарск	85 квартал	9, 10, 11
219	г. Ангарск	85 квартал	13
220	г. Ангарск	85 квартал	12
221	г. Ангарск	85 квартал	21, 22,23
222	г. Ангарск	85 квартал	1
223	г. Ангарск	85 квартал	2
224	г. Ангарск	85 квартал	3, 4, 5, 6
225	г. Ангарск	85 квартал	7, 8
226	г. Ангарск	85 квартал	9а
227	г. Ангарск	85 квартал	14, 15
228	г. Ангарск	85 квартал	19
229	г. Ангарск	85 квартал	20
230	г. Ангарск	85 квартал	24
231	г. Ангарск	85 квартал	91, 92, 93
232	г. Ангарск	85 квартал	16
233	г. Ангарск	85а квартал	13
234	г. Ангарск	85а квартал	15
235	г. Ангарск	86 квартал	3
236	г. Ангарск	86 квартал	5
237	г. Ангарск	86 квартал	7, 8
238	г. Ангарск	86 квартал	10, 11
239	г. Ангарск	86 квартал	13, 14
240	г. Ангарск	86 квартал	15
241	г. Ангарск	86 квартал	16
242	г. Ангарск	86 квартал	40
243	г. Ангарск	86 квартал	1
244	г. Ангарск	86 квартал	9
245	г. Ангарск	86 квартал	6
246	г. Ангарск	88 квартал	18, 19
247	г. Ангарск	88 квартал	20, 21, 22
248	г. Ангарск	88 квартал	11, 12, 13
249	г. Ангарск	88 квартал	1, 24, 25
250	г. Ангарск	88 квартал	7, 8, 9

1	2	3	4
251	г. Ангарск	88 квартал	14, 15
252	г. Ангарск	88 квартал	16, 17
253	г. Ангарск	88 квартал	2
254	г. Ангарск	88 квартал	6
255	г. Ангарск	89 квартал	2, 3, 29
256	г. Ангарск	89 квартал	19
257	г. Ангарск	89 квартал	30
258	г. Ангарск	89 квартал	1, 28
259	г. Ангарск	89 квартал	21
260	г. Ангарск	89 квартал	23, 24, 25, 26
261	г. Ангарск	89 квартал	5, 6, 7, 9, 10
262	г. Ангарск	89 квартал	11, 14
263	г. Ангарск	89 квартал	15, 16, 18
264	г. Ангарск	91 квартал	13
265	г. Ангарск	91 квартал	1
266	г. Ангарск	91 квартал	4
267	г. Ангарск	91 квартал	3
268	г. Ангарск	91 квартал	11, 14, 16
269	г. Ангарск	91 квартал	8, 9
270	г. Ангарск	91 квартал	5, 7
271	г. Ангарск	91 квартал	18
272	г. Ангарск	92 квартал	1
273	г. Ангарск	92 квартал	2, 3, 4
274	г. Ангарск	92 квартал	5
275	г. Ангарск	92 квартал	6
276	г. Ангарск	92 квартал	14, 15
277	г. Ангарск	92 квартал	18, 19
278	г. Ангарск	92 квартал	24, 25, 26
279	г. Ангарск	92 квартал	27
280	г. Ангарск	92 квартал	28
281	г. Ангарск	92 квартал	17
282	г. Ангарск	92 квартал	11
283	г. Ангарск	92 квартал	12
284	г. Ангарск	92 квартал	13
285	г. Ангарск	92/93 квартал	7, 7а
286	г. Ангарск	92/93 квартал	8, 9, 10
287	г. Ангарск	92/93 квартал	12, 13, 14, 21
288	г. Ангарск	92/93 квартал	16, 17
289	г. Ангарск	92/93 квартал	1, 2, 3
290	г. Ангарск	92/93 квартал	11
291	г. Ангарск	92/93 квартал	19
292	г. Ангарск	92/93 квартал	15
293	г. Ангарск	92/93 квартал	20
294	г. Ангарск	92/93 квартал	4
295	г. Ангарск	93 квартал	1
296	г. Ангарск	93 квартал	2
297	г. Ангарск	93 квартал	4
298	г. Ангарск	93 квартал	3, 5
299	г. Ангарск	93 квартал	10, 11
300	г. Ангарск	93 квартал	12
301	г. Ангарск	93 квартал	6, 7
302	г. Ангарск	93 квартал	16, 17а
303	г. Ангарск	93 квартал	17
304	г. Ангарск	93 квартал	18, 19
305	г. Ангарск	93 квартал	21, 22
306	г. Ангарск	93 квартал	27
307	г. Ангарск	93 квартал	26
308	г. Ангарск	93 квартал	29
309	г. Ангарск	93 квартал	28
310	г. Ангарск	93 квартал	31
311	г. Ангарск	93 квартал	32
312	г. Ангарск	93 квартал	33
313	г. Ангарск	93квартал	35
314	г. Ангарск	93 квартал	101
315	г. Ангарск	94 квартал	28
316	г. Ангарск	94 квартал	1, 4
317	г. Ангарск	94 квартал	2, 101, 102, 103
318	г. Ангарск	94 квартал	3
319	г. Ангарск	94 квартал	3а/3б, 9, 10
320	г. Ангарск	94 квартал	5
321	г. Ангарск	94 квартал	11, 12, 13, 14, 15, 16
322	г. Ангарск	94 квартал	18, 19, 20, 21, 22
323	г. Ангарск	94 квартал	23, 24, 27
324	г. Ангарск	94 квартал	25, 26
325	г. Ангарск	94 квартал	33
326	г. Ангарск	94 квартал	104, 105, 106
327	г. Ангарск	95 квартал	Б
328	г. Ангарск	95 квартал	1, 2, 3
329	г. Ангарск	95 квартал	4, 5
330	г. Ангарск	95 квартал	7, 6
331	г. Ангарск	95 квартал	16
332	г. Ангарск	95 квартал	8, 9
333	г. Ангарск	95 квартал	10, 11, 12, 13, 14, 15
334	г. Ангарск	95 квартал	А
335	г. Ангарск	95 квартал	18
336	г. Ангарск	95 квартал	22

1	2	3	4
337	г. Ангарск	95 квартал	23, 24
338	г. Ангарск	95 квартал	17
339	г. Ангарск	95 квартал	19
340	г. Ангарск	95Б квартал	1, 2
341	г. Ангарск	95Б квартал	3
342	г. Ангарск	96 квартал	1, 2,3,4
343	г. Ангарск	99 квартал	2, 3, 4, 5, 6
344	г. Ангарск	100 квартал	1, 3, 4, 6, 7, 8
345	г. Ангарск	100 квартал	10, 11, 12
346	г. Ангарск	102 квартал	1, 2
347	г. Ангарск	102 квартал	3
348	г. Ангарск	103 квартал	4
349	г. Ангарск	106 квартал	6, 7в
350	г. Ангарск	106 квартал	1, 2, 7а, 8, 10
351	г. Ангарск	106 квартал	3, 7б, 11
352	г. Ангарск	106 квартал	4, 5
353	г. Ангарск	107 квартал	1, 12, 13
354	г. Ангарск	107 квартал	6, 7
355	г. Ангарск	107 квартал	3, 4
356	г. Ангарск	107 квартал	14, 15, 5
357	г. Ангарск	107 квартал	9, 10
358	г. Ангарск	107 квартал	11
359	г. Ангарск	120 квартал	18, 19
360	г. Ангарск	120 квартал	16д
361	г. Ангарск	120 квартал	1, 2, 21, 22
362	г. Ангарск	177 квартал	3
363	г. Ангарск	177 квартал	4
364	г. Ангарск	177 квартал	5
365	г. Ангарск	177 квартал	6, 17
366	г. Ангарск	177 квартал	7, 7а
367	г. Ангарск	177 квартал	8, 9, 10, 19
368	г. Ангарск	177 квартал	1, 13, 15
369	г. Ангарск	177 квартал	16в, 16г, 16д
370	г. Ангарск	177 квартал	14, 18, 20
371	г. Ангарск	178 квартал	1, 15
372	г. Ангарск	178 квартал	11, 12
373	г. Ангарск	178 квартал	3, 4, 5
374	г. Ангарск	178 квартал	7, 8, 9
375	г. Ангарск	178 квартал	13, 14, 16
376	г. Ангарск	179 квартал	2, 3, 4
377	г. Ангарск	179 квартал	5, 6
378	г. Ангарск	179 квартал	7, 8
379	г. Ангарск	179 квартал	9, 10
380	г. Ангарск	179 квартал	11, 12
381	г. Ангарск	179 квартал	1
382	г. Ангарск	182 квартал	1, 13, 14, 15, 16
383	г. Ангарск	182 квартал	4, 5, 6
384	г. Ангарск	182 квартал	7, 8, 9
385	г. Ангарск	188 квартал	6, 7, 8
386	г. Ангарск	188 квартал	13
387	г. Ангарск	188 квартал	14
388	г. Ангарск	188 квартал	10, 11, 12
389	г. Ангарск	188 квартал	1, 15, 16, 17, 18
390	г. Ангарск	189 квартал	1
391	г. Ангарск	189 квартал	7, 8
392	г. Ангарск	189 квартал	6
393	г. Ангарск	189 квартал	2, 4, 5
394	г. Ангарск	189 квартал	10, 11
395	г. Ангарск	189 квартал	13, 15
396	г. Ангарск	189 квартал	12
397	г. Ангарск	192 квартал	1
398	г. Ангарск	205 квартал	13
399	г. Ангарск	206 квартал	2, 3
400	г. Ангарск	206 квартал	4
401	г. Ангарск	206 квартал	5
402	г. Ангарск	207/210 квартал	1, 2, 20, 21, 22
403	г. Ангарск	207/210 квартал	4, 5, 6, 7, 8
404	г. Ангарск	207/210 квартал	10, 11, 12, 13, 14
405	г. Ангарск	207/210 квартал	16, 17, 18
406	г. Ангарск	211 квартал	1, 11
407	г. Ангарск	211 квартал	2, 3
408	г. Ангарск	211 квартал	4, 13
409	г. Ангарск	211 квартал	6, 14
410	г. Ангарск	211 квартал	7, 8
411	г. Ангарск	211 квартал	9, 16
412	г. Ангарск	212 квартал	6, 9
413	г. Ангарск	212 квартал	7, 8
414	г. Ангарск	212 квартал	10, 14
415	г. Ангарск	212 квартал	11, 15
416	г. Ангарск	219 квартал	1, 10
417	г. Ангарск	219 квартал	3, 4
418	г. Ангарск	219 квартал	2
419	г. Ангарск	219 квартал	13
420	г. Ангарск	219 квартал	16
421	г. Ангарск	221 квартал	6, 7, 8, 9
422	г. Ангарск	225 квартал	1

1	2	3	4
423	г. Ангарск	251 квартал	10, 11, 12, 13а, 13б, 14, 15, 16, 17, 18, 19, 20, 21, 22
424	г. Ангарск	271 квартал	1, 2, 3
425	г. Ангарск	271 квартал	4, 5
426	г. Ангарск	271 квартал	7, 8, 9, 10, 11, 12, 14, 33, 31
427	г. Ангарск	277 квартал	14
428	г. Ангарск	277 квартал	17/17а
429	г. Ангарск	277 квартал	18
430	г. Ангарск	277 квартал	19, 20
431	г. Ангарск	278 квартал	3, 4, 5
432	г. Ангарск	278 квартал	6, 8
433	г. Ангарск	278 квартал	1
434	г. Ангарск	А квартал	1, 2, 18
435	г. Ангарск	А квартал	12, 13, 16, 17
436	г. Ангарск	А квартал	9, 10, 11
437	г. Ангарск	А квартал	3, 4
438	г. Ангарск	А квартал	5, 14, 15
439	г. Ангарск	А квартал	6, 7
440	г. Ангарск	Б квартал	1, 13, 14
441	г. Ангарск	Б квартал	7, 8, 9, 17
442	г. Ангарск	Б квартал	5, 15, 6
443	г. Ангарск	Б квартал	10, 11, 12,18
444	г. Ангарск	Л квартал	1, 2
445	г. Ангарск	Л квартал	3
446	г. Ангарск	6 микрорайон	22
447	г. Ангарск	6 микрорайон	16, 17
448	г. Ангарск	6 микрорайон	1, 9, 20
449	г. Ангарск	6 микрорайон	2/2а, 3, 4аб
450	г. Ангарск	6 микрорайон	4, 6
451	г. Ангарск	6 микрорайон	7
452	г. Ангарск	6 микрорайон	11
453	г. Ангарск	6 микрорайон	12
454	г. Ангарск	6 микрорайон	13/13а,14, 15
455	г. Ангарск	6 микрорайон	18, 19
456	г. Ангарск	6 микрорайон	21
457	г. Ангарск	6а микрорайон	1, 2, 3, 4
458	г. Ангарск	6а микрорайон	5
459	г. Ангарск	6а микрорайон	7, 8, 9
460	г. Ангарск	6а микрорайон	21
461	г. Ангарск	6а микрорайон	25
462	г. Ангарск	6а микрорайон	9а, 10
463	г. Ангарск	6а микрорайон	15, 15б, 45
464	г. Ангарск	6а микрорайон	27, 29
465	г. Ангарск	6а микрорайон	28, 30, 31
466	г. Ангарск	6а микрорайон	40
467	г. Ангарск	6а микрорайон	47
468	г. Ангарск	6а микрорайон	48
469	г. Ангарск	6а микрорайон	13, 17, 18, 23а, 23в
470	г. Ангарск	6а микрорайон	43
471	г. Ангарск	6а микрорайон	42
472	г. Ангарск	7 микрорайон	1
473	г. Ангарск	7 микрорайон	3, 4
474	г. Ангарск	7 микрорайон	5
475	г. Ангарск	7 микрорайон	6
476	г. Ангарск	7 микрорайон	7, 8
477	г. Ангарск	7 микрорайон	9
478	г. Ангарск	7 микрорайон	10,11, 12, 12а, 13
479	г. Ангарск	7 микрорайон	14б, 15
480	г. Ангарск	7 микрорайон	16
481	г. Ангарск	7 микрорайон	17, Г
482	г. Ангарск	7 микрорайон	24
483	г. Ангарск	7 микрорайон	28
484	г. Ангарск	7 микрорайон	А
485	г. Ангарск	7 микрорайон	Б
486	г. Ангарск	7 микрорайон	В
487	г. Ангарск	7 микрорайон	14
488	г. Ангарск	7а микрорайон	1, 9, 10
489	г. Ангарск	7а микрорайон	2, 7, 8
490	г. Ангарск	7а микрорайон	3, 5, 6
491	г. Ангарск	8 микрорайон	19
492	г. Ангарск	8 микрорайон	94
493	г. Ангарск	8 микрорайон	96
494	г. Ангарск	8 микрорайон	30
495	г. Ангарск	8 микрорайон	93
496	г. Ангарск	8 микрорайон	1, 2
497	г. Ангарск	8 микрорайон	3, 4
498	г. Ангарск	8 микрорайон	5, 6
499	г. Ангарск	8 микрорайон	7
500	г. Ангарск	8 микрорайон	10
501	г. Ангарск	8 микрорайон	11, 12
502	г. Ангарск	8 микрорайон	13, 14, 15
503	г. Ангарск	8 микрорайон	17, 18
504	г. Ангарск	8 микрорайон	29
505	г. Ангарск	8 микрорайон	91, 91а
506	г. Ангарск	8 микрорайон	92
507	г. Ангарск	8 микрорайон	95
508	г. Ангарск	8 микрорайон	101

ОФИЦИАЛЬНЫЕ НОВОСТИ АГО

1	2	3	4
509	г. Ангарск	9 микрорайон	21
510	г. Ангарск	9 микрорайон	84, 90
511	г. Ангарск	9 микрорайон	91
512	г. Ангарск	9 микрорайон	24, 25
513	г. Ангарск	9 микрорайон	26, 27, 28
514	г. Ангарск	9 микрорайон	85, 86, 87, 89
515	г. Ангарск	9 микрорайон	100
516	г. Ангарск	10 микрорайон	31, 32, 33, 98, 99
517	г. Ангарск	10 микрорайон	35, 36
518	г. Ангарск	10 микрорайон	37, 38, 39,40,41
519	г. Ангарск	10 микрорайон	43,44,45
520	г. Ангарск	10 микрорайон	46, 50,51
521	г. Ангарск	10 микрорайон	47, 48, 49
522	г. Ангарск	10 микрорайон	47б
523	г. Ангарск	10 микрорайон	34, 42, 55
524	г. Ангарск	10 микрорайон	57
525	г. Ангарск	11 микрорайон	1/2, 3, 4, 5, 6
526	г. Ангарск	11 микрорайон	7, 7а
527	г. Ангарск	11 микрорайон	8, 9, 10, 15
528	г. Ангарск	11 микрорайон	11, 12, 13
529	г. Ангарск	11 микрорайон	18, 19, 20
530	г. Ангарск	12 микрорайон	1, 2, 5, 7
531	г. Ангарск	12 микрорайон	3
532	г. Ангарск	12 микрорайон	4, 6, 19
533	г. Ангарск	12 микрорайон	8, 9, 10
534	г. Ангарск	12 микрорайон	11, 11а, 12, 13, 14
535	г. Ангарск	12 микрорайон	21
536	г. Ангарск	12 микрорайон	30
537	г. Ангарск	12а микрорайон	4
538	г. Ангарск	12а микрорайон	5, 6
539	г. Ангарск	12а микрорайон	7, 7а
540	г. Ангарск	12а микрорайон	8
541	г. Ангарск	12а микрорайон	9
542	г. Ангарск	12а микрорайон	10, 13
543	г. Ангарск	12а микрорайон	11, 12
544	г. Ангарск	12а микрорайон	15
545	г. Ангарск	13 микрорайон	13, 19, 24 24а
546	г. Ангарск	13 микрорайон	2, 3
547	г. Ангарск	13 микрорайон	10, 14а
548	г. Ангарск	13 микрорайон	11, 12, 17
549	г. Ангарск	13 микрорайон	13, 14, 15,16
550	г. Ангарск	13 микрорайон	4, 5
551	г. Ангарск	13 микрорайон	1, 7, 8, 9, 23
552	г. Ангарск	13 микрорайон	26
553	г. Ангарск	15 микрорайон	10, 11, 15
554	г. Ангарск	15 микрорайон	12, 13
555	г. Ангарск	15 микрорайон	17, 18, 19
556	г. Ангарск	15 микрорайон	43
557	г. Ангарск	15 микрорайон	51, 52, 54
558	г. Ангарск	15 микрорайон	6
559	г. Ангарск	15 микрорайон	1, 5
560	г. Ангарск	15 микрорайон	2
561	г. Ангарск	15 микрорайон	8, 9
562	г. Ангарск	15 микрорайон	21, 22, 24
563	г. Ангарск	15 микрорайон	25
564	г. Ангарск	15 микрорайон	26, 28
565	г. Ангарск	15 микрорайон	27
566	г. Ангарск	15 микрорайон	29, 30, 32
567	г. Ангарск	15 микрорайон	31а, 31б
568	г. Ангарск	15 микрорайон	36в, 36, 37
569	г. Ангарск	15 микрорайон	38
570	г. Ангарск	15 микрорайон	39, 41б
571	г. Ангарск	15 микрорайон	40, 41а
572	г. Ангарск	17 микрорайон	3
573	г. Ангарск	17 микрорайон	13, 14, 21
574	г. Ангарск	17 микрорайон	6
575	г. Ангарск	17 микрорайон	1
576	г. Ангарск	17 микрорайон	4
577	г. Ангарск	17 микрорайон	11
578	г. Ангарск	17 микрорайон	20
579	г. Ангарск	17 микрорайон	7
580	г. Ангарск	17 микрорайон	5
581	г. Ангарск	17 микрорайон	12
582	г. Ангарск	17 микрорайон	2
583	г. Ангарск	17а микрорайон	23
584	г. Ангарск	17а микрорайон	25
585	г. Ангарск	17а микрорайон	26
586	г. Ангарск	17а микрорайон	28
587	г. Ангарск	17а микрорайон	10
588	г. Ангарск	17а микрорайон	27
589	г. Ангарск	17а микрорайон	24
590	г. Ангарск	18 микрорайон	20
591	г. Ангарск	18 микрорайон	11
592	г. Ангарск	18 микрорайон	13
593	г. Ангарск	18 микрорайон	2, 3
594	г. Ангарск	18 микрорайон	12
595	г. Ангарск	18 микрорайон	5

1	2	3	4
596	г. Ангарск	18 микрорайон	10
597	г. Ангарск	18 микрорайон	8
598	г. Ангарск	18 микрорайон	1
599	г. Ангарск	18 микрорайон	23
600	г. Ангарск	18 микрорайон	19
601	г. Ангарск	18 микрорайон	7
602	г. Ангарск	18 микрорайон	4
603	г. Ангарск	19 микрорайон	1,2
604	г. Ангарск	19 микрорайон	3
605	г. Ангарск	19 микрорайон	4
606	г. Ангарск	19 микрорайон	5
607	г. Ангарск	19 микрорайон	6а, 6б, 7
608	г. Ангарск	19 микрорайон	8
609	г. Ангарск	19 микрорайон	12
610	г. Ангарск	19 микрорайон	9, 13
611	г. Ангарск	19 микрорайон	11
612	г. Ангарск	22 микрорайон	5,6
613	г. Ангарск	22 микрорайон	13
614	г. Ангарск	22 микрорайон	14, 15
615	г. Ангарск	22 микрорайон	16
616	г. Ангарск	22 микрорайон	21
617	г. Ангарск	22 микрорайон	40, 41, 42, 43
618	г. Ангарск	22 микрорайон	11, 12
619	г. Ангарск	22 микрорайон	1
620	г. Ангарск	22 микрорайон	16
621	г. Ангарск	22 микрорайон	21
622	г. Ангарск	22 микрорайон	4
623	г. Ангарск	22 микрорайон	6
624	г. Ангарск	29 микрорайон	26
625	г. Ангарск	29 микрорайон	15
626	г. Ангарск	29 микрорайон	16
627	г. Ангарск	29 микрорайон	3
628	г. Ангарск	29 микрорайон	6
629	г. Ангарск	29 микрорайон	11
630	г. Ангарск	29 микрорайон	5
631	г. Ангарск	29 микрорайон	9
632	г. Ангарск	29 микрорайон	19
633	г. Ангарск	29 микрорайон	17
634	г. Ангарск	29 микрорайон	12
635	г. Ангарск	29 микрорайон	8
636	г. Ангарск	29 микрорайон	2, 4
637	г. Ангарск	29 микрорайон	6а
638	г. Ангарск	29 микрорайон	7
639	г. Ангарск	29 микрорайон	10
640	г. Ангарск	29 микрорайон	20, 25, 28
641	г. Ангарск	30 микрорайон	8
642	г. Ангарск	30 микрорайон	5, 6, 7
643	г. Ангарск	30 микрорайон	1, 2
644	г. Ангарск	30 микрорайон	9
645	г. Ангарск	30 микрорайон	13, 28, 30, 31, 32, 33, 34, 35, 36, 37
646	г. Ангарск	30 микрорайон	22 а/б, 23 а/б, 24а/б, 25а/б
647	г. Ангарск	30 микрорайон	19
648	г. Ангарск	30 микрорайон	29
649	г. Ангарск	30 микрорайон	20, 21, 26, 27
650	г. Ангарск	32 микрорайон	1
651	г. Ангарск	32 микрорайон	2
652	г. Ангарск	32 микрорайон	3
653	г. Ангарск	32 микрорайон	4
654	г. Ангарск	32 микрорайон	5
655	г. Ангарск	32 микрорайон	7 , 8
656	г. Ангарск	32 микрорайон	19
657	г. Ангарск	32 микрорайон	20
658	г. Ангарск	32 микрорайон	23
659	г. Ангарск	33 микрорайон	3,2
660	г. Ангарск	33 микрорайон	5
661	г. Ангарск	33 микрорайон	6, 7
662	г. Ангарск	33 микрорайон	1
663	г. Ангарск	33 микрорайон	8
664	г. Ангарск	33 микрорайон	11
665	г. Ангарск	33 микрорайон	9
666	г. Ангарск	33 микрорайон	10
667	г. Ангарск	34 микрорайон	54
668	г. Ангарск	ул. 40 лет Октября	119
669	г. Ангарск	ул. Ворошилова	52
670	г. Ангарск	2й промышленный массив, 33 микрорайон	16, 17, 18, 19
671	г. Ангарск	41 квартал	1, 2
672	г. Ангарск	микрорайон Новый 4	55
673	микрорайон Китой	микрорайон Новый 4	59, 60
674	микрорайон Китой	ул. Коммунистическая, ул. 1-я Озерная	3, 5 1,3
675	микрорайон Китой	Ул. Коммунистическая	1
676	микрорайон Китой	ул. Советская	1
677	микрорайон Китой	ул. Советская	4
678	микрорайон Китой	ул. Советская	6
679	микрорайон Китой	ул. Заводская	11

1	2	3	4
680	микрорайон Китой	ул. Партизанская	46
681	Шеститысячник	ул. Партизанская	48
682	Шеститысячник	56 квартал	2, 3, 4, 5, 6
683	Шеститысячник	56 квартал	7
684	Шеститысячник	49 квартал	1, 2, 3, 4, 7, 8, 9, 10, 11
685	микрорайон Цементный	55 квартал	1, 2, 3, 6, 8, 9
686	микрорайон Цементный	ул. Фурманова ул. Бабушкина ул. Лесная ул. Достоевского	4, 6 10, 12, 14 4, 5, 6, 7 1, 3, 5
687	микрорайон Цементный	ул. Бабушкина ул. Достоевского ул. Баумана ул. Фурманова	9, 13 7, 9, 11 2, 3, 4, 5 8, 10
688	микрорайон Цементный	ул. Достоевского ул. Баумана ул. Бабушкина ул. Клубная	10, 12, 6, 7 17, 19, 21 9, 11, 13
689	микрорайон Цементный	ул. Клубная	10
690	микрорайон Цементный	ул. Баумана ул. Фурманова ул. Бабушкина	1 9 5
691	микрорайон Цементный	ул. Бабушкина	1
692	микрорайон Цементный	ул. Бабушкина ул. Фурманова ул. Лесная	2, 4, 6 3 2
693	микрорайон Майск	ул. Лесная	1а, 1б
694	поселок Мегет	ул. Комсомольская ул. Тельмана	15 9,11
695	поселок Мегет	ул. Трактовая ул. Нагорная ул. Песчаная	6 20 21
696	поселок Мегет	ул. Чехова	13, 15, 17, 19
697	поселок Мегет	ул. Садовая	31, 27, 25, 29
698	поселок Мегет	ул. Березовая, ул. Садовая	1а, 33, 35
699	поселок Мегет	ул. Садовая	95
700	поселок Мегет	ул. Ленина	8
701	поселок Мегет	ул. Ленина	4, 5, 6, 9
702	поселок Мегет	ул. Ленина	1, 2, 3, 7
703	поселок Мегет	ул. Ленина	12а, 13
704	поселок Мегет	1 квартал	1, 2
705	поселок Мегет	1 квартал	3
706	поселок Мегет	1 квартал	4, 5
707	поселок Мегет	1 квартал	7
708	поселок Мегет	1 квартал	23а, 23б, 24, 25, 26
709	поселок Мегет	1 квартал	36, 39
710	поселок Мегет	1 квартал	47
711	поселок Мегет	1 квартал	44
712	поселок Мегет	1 квартал	18, 19, 21
713	поселок Мегет	ул. Нагорная ул. Трактовая	45, 47 5
714	поселок Мегет	ул. Нагорная ул. Детсадовская ул. Нагорная	37, 39 7 41
715	поселок Мегет	ул. Детсадовская	4
716	поселок Мегет	ул. Школьная	1а
717	поселок Мегет	ул. Сибизмир	1, 2, 3
718	поселок Мегет	Хлебная база № 15	3, 4, 5
719	поселок Мегет	Хлебная база № 15	8, 10
720	село Савватеевка	Хлебная база № 11	11
721	село Савватеевка	ул. Токарева	34
722	село Савватеевка	ул. Совхозная	32
723	село Савватеевка	ул. Школьная	45
724	село Савватеевка	ул. Школьная	46
725	село Савватеевка	ул. Школьная	47
726	село Савватеевка	ул. Школьная	48а

Мэр Ангарского городского округа С.А. Петров

Приложение № 10
к Программе

АДРЕСНЫЙ ПЕРЕЧЕНЬ
всех общественных территорий, нуждающихся в благоустройстве и подлежащих благоустройству в рамках реализации мероприятий муниципальной программы Ангарского городского округа «Формирование современной городской среды» на 2018-2025 годы

Адрес общественной территории		
№ п/п	Населенный пункт	Улица (микрорайон, квартал)
1	2	3
1	г. Ангарск	микрорайон Байкальск, вдоль улицы Амурская, кадастровый номер 38:26:040202:1936
2	г. Ангарск	микрорайон Байкальск, вдоль переулка Кооперативный, кадастровый номер 38:26:040201:5710
3	г. Ангарск	микрорайон Байкальск, в 82 метрах юго-восточнее пересечения улицы Кольцевой и 40 лет Октября, кадастровый номер 38:26:040202:1876
4	г. Ангарск	микрорайон Байкальск, территория, ограниченная переулком Восстания и улицами Садовое кольцо и Жуковского, кадастровый номер 38:26:040202:1828
5	г. Ангарск	микрорайон Цементный, вдоль ул. Бабушкина, сквер
6	г. Ангарск	микрорайон Северный, около школы-интерната № 1 по ул. С. Лазо
7	г. Ангарск	30 микрорайон, вдоль ул. Норильская (земельные участки кадастровые номера: 38:26:040701:1929; 38:26:040701:72)
8	г. Ангарск	22 микрорайон, лесопарковая зона
9	г. Ангарск	11 микрорайон, лесной массив за школой 7 напротив домов 18,19,20
10	г. Ангарск	12 микрорайон, за домом 19 и ДОУ 96
11	г. Ангарск	12 микрорайон, напротив дома 11а и пересечения улиц Блудова и 50 лет Комсомола
12	г. Ангарск	11 микрорайон, между домами 8 и 7а
13	г. Ангарск	11 микрорайон, пересечение улиц 50 лет Комсомола и Космонавтов
14	г. Ангарск	17 микрорайон, между школой 17 и ДОУ
15	г. Ангарск	17 микрорайон, лесной массив у дома 15 со стороны домов 20,21
16	г. Ангарск	17а микрорайон, спортплощадка перед домом 24 и лесной массив между домами 24,27,28
17	г. Ангарск	18 микрорайон, между домами 7 и 1
18	г. Ангарск	18 микрорайон, вокруг здания почтового отделения дом 12
19	г. Ангарск	33 микрорайон, напротив дома 11 (территория под подземными гаражами)
20	г. Ангарск	33 микрорайон, между домами 11,10,8
21	г. Ангарск	6а микрорайон, прилегающая территория к дому № 3 (за поликлиникой МАНО)
22	г. Ангарск	92 квартал, лесной массив за ТД «Север»
23	г. Ангарск	7 микрорайон, Сталинградская аллея
24	г. Ангарск	микрорайон Новый-4, Еловское водохранилище
25	г. Ангарск	181 квартал, ДК Современник
26	г. Ангарск	28-29 квартал, парк «Пионер»
27	г. Ангарск	64 квартал, парк Дворца творчества детей и молодежи
28	г. Ангарск	12 микрорайон, сквер около дома 6
29	г. Ангарск	12а микрорайон, аллея Авдеева
30	г. Ангарск	88 квартал, сквер за «Шоколадным раем»
31	г. Ангарск	206 квартал, вдоль ул. Энгельса около Ермака
32	г. Ангарск	177 квартал, вдоль маг Силуэт
33	г. Ангарск	9 микрорайон, лесной массив между СОШ 35 и 40
34	г. Ангарск	93 квартал, между домами 11 и 12
35	г. Ангарск	ул. Набережная, сквер Декабристов
36	г. Ангарск	пересечение ул. Енисейская и Ленинградского проспекта, сквер «Аистенок»
37	г. Ангарск	пересечение ул. Зурабова, Троицкая, Чайковского, парковая зона санатория «Родник»
38	г. Ангарск	189 квартал до ул. Набережная, Набережная вдоль поймы реки Китой
39	г. Ангарск	квартал 92/93, около дома № 2
40	г. Ангарск	квартал 74, около домов 10,11,12
41	г. Ангарск	квартал 85а, около дома 15
42	г. Ангарск	квартал 34, около домов 11,12
43	г. Ангарск	квартал 81, между домами 9, 11
44	г. Ангарск	квартал 82, между домами 9,10,11,16,21
45	г. Ангарск	квартал Л, около дома 1
46	г. Ангарск	микрорайон Старица, ул. Новоселовская
47	село Саввате-евка	ул. Школьная, сквер
48	село Саввате-евка	ул. Клубная, д.2, сквер
49	село Одинск	ул. Ленина, 7 (площадь перед Домом культуры)
50	село Одинск	ул. Школьная, 1 спортивная площадка при МОУ АГО «СОШ 16» в с. Одинск
51	п. Мегет	площадь перед административным зданием 1 квартал, дом 7
52	п. Мегет	ул. Калинина, в районе ж/д вокзала
53	п. Мегет	ул. Садовая
54	п. Мегет	ул. Центральная
55	п. Мегет	ул. Калинина
56	п. Мегет	ул. Юбилейная

Мэр Ангарского городского округа С.А. Петров

Приложение № 11
к Программе

АДРЕСНЫЙ ПЕРЕЧЕНЬ
объектов недвижимого имущества и земельных участков, находящихся в собственности (пользовании) юридических лиц, подлежащих благоустройству не позднее 2020 года за счет средств указанных лиц в соответствии с заключенными соглашениями

Адрес объекта, земельного участка			
№ п/п	Населенный пункт	Улица (микрорайон, квартал)	Номер дома (при наличии)
1	2	3	4
1	г. Ангарск	улица Ворошилова	10а
2	г. Ангарск	192 квартал, вдоль Ленинградского проспекта	
3	г. Ангарск	смежно с земельным участком по проспекту К. Маркса	
4	г. Ангарск	12а микрорайон	1
5	г. Ангарск	микрорайон Цементный, ул. Клубная	8
6	г. Ангарск	квартал 252, смежно с территорией ООО «Ремцентр»	
7	г. Ангарск	12 микрорайон	смежно с домом 20

1	2	3	4
8	г. Ангарск	120 квартал	дом 27/2
9	г. Ангарск	96 квартал	смежно с домом 8
10	г. Ангарск	северо-западнее земельного участка с кадастровым номером 38:26:040703:137	
11	г. Ангарск	8 микрорайон, напротив ТД «Элегант»	
12	г. Ангарск	192 квартал	
13	г. Ангарск	на пересечении ул. Чайковского и ул. Институтская, квартал 85 а, участок 20	
14	г. Ангарск	квартал 100, в 33 метрах от пересечения ул.40 лет Октября и пр. К. Маркса	
15	г. Ангарск	290 квартал, участок 35	
16	г. Ангарск	в районе пересечения подъездной автодороги к городу Ангарску с автодорогой на Еловское водохранилище	
17	Ангарский район	смежно с земельным участком, расположенным по адресу: Иркутская область, Ангарский район, поселок Звездочка, улица Сплавная	22
18	г. Ангарск	Иркутская область, город Ангарск, 3 километр автодороги Байкал на участке «Подъезд к городу Ангарску»	
19	г. Ангарск	82 квартал	14
20	г. Ангарск	за профилакторием ОАО «АЭХК» западнее территории МЖК-5	
21	г. Ангарск	72 квартал, у магазина «Надежда», смежно с земельным участком с кадастровым номером 38:26:040105:8998	
22	г. Ангарск	смежно с земельным участком, расположенным по адресу: Иркутская область, город Ангарск, Первый промышленный массив, квартал 63, строение 7	
23	г. Ангарск	смежно с земельным участком, расположенным по адресу: Иркутская область, город Ангарск, Первый промышленный массив, квартал 63, строение 5	
24	г. Ангарск	Иркутская область, г. Ангарск	
25	г. Ангарск	территория ОАО АНХК, Хим. завод, цех 13	
26	г. Ангарск	33 микрорайон, по ул. Енисейская, между жилыми домами №5 и № 6	
27	г. Ангарск	290 квартал, строение 19	
28	г. Ангарск	район БВК, прилегающий с одной стороны к земельному участку с кадастровым номером 38:26:041305:2	
29	г. Ангарск	34 микрорайон, на расстоянии 46 м от ж/д №7 и №8 микрорайона 33 (ул. Алешина)	
30	г. Ангарск	108 квартал, ГСК «ГСК-5»	
31	г. Ангарск	автодорога Ангарск-Тальяны, участок 57	
32	г. Ангарск	микрорайон Новый-4	107
33	г. Ангарск	микрорайон Новый 4	108
34	г. Ангарск	микрорайон 29	1
35	г. Ангарск	192 квартал, вдоль Ленинградского проспекта, в 124 м юго-западнее зимнего стадиона «Ермак»	

Мэр Ангарского городского округа С.А. Петров

Приложение № 12
к Программе

МЕТОДИКА
расчета целевых показателей Программы

№ п/п	Наименование целевого показателя	Расчет целевого показателя
1	2	3
1.	Площадь благоустроенных дворовых территорий многоквартирных домов с участием граждан	Определяется как сумма площадей дворовых территорий многоквартирных домов, на которых проведен ряд мероприятий по благоустройству с участием граждан в соответствии с минимальным перечнем и дополнительным перечнем работ по благоустройству дворовых территорий.
2.	Доля благоустроенных дворовых территорий многоквартирных домов с участием граждан, от общего количества дворовых территорий многоквартирных домов, нуждающихся в благоустройстве	Определяется расчетным путем как процент от общего количества дворовых территорий многоквартирных домов, нуждающихся в благоустройстве.
3.	Площадь благоустроенных общественных территорий Ангарского городского округа	Рассчитывается как сумма площадей общественных территорий, на которых проведены мероприятия по благоустройству.
4.	Количество мероприятий по благоустройству мест массового отдыха (городских парков, скверов)	Рассчитывается как количество мероприятий по благоустройству произведенных на территории парков или скверов.
5.	Доля граждан, принявших участие в решении вопросов развития городской среды от общего количества граждан в возрасте от 14 лет, проживающих в Ангарском городском округе	Определяется расчетным путем как процент граждан, принявших участие в решении вопросов развития городской среды от общего количества граждан в возрасте от 14 лет, проживающих в Ангарском городском округе.
6.	Количество дизайн-проектов благоустройства дворовых территорий многоквартирных домов	Рассчитывается как количество разработанных дизайн-проектов благоустройства дворовых территорий многоквартирных домов.
7.	Количество благоустроенных общественных пространств	Рассчитывается как количество благоустроенных общественных пространств.
8.	Количество благоустроенных дворовых территорий многоквартирных домов	Рассчитывается как количество благоустроенных дворовых территорий многоквартирных домов
9.	Доля благоустроенных общественных территорий Ангарского городского округа, от общей площади общественных территорий, нуждающихся в благоустройстве.	Определяется расчетным путем как процент от общего количества общественных территорий, нуждающихся в благоустройстве

»

Мэр Ангарского городского округа С.А. Петров

Российская Федерация
Иркутская область
АДМИНИСТРАЦИЯ
Ангарского городского округа

П О С Т А Н О В Л Е Н И Е

30.12.2022 № 1884-па

О внесении изменений в постановление администрации Ангарского городского округа от 13.11.2019 № 1173-па «Об утверждении муниципальной программы «Развитие физической культуры и спорта» на 2020-2024 годы»

Руководствуясь Бюджетным кодексом Российской Федерации, Федеральным законом от 06.10.2003 № 131-ФЗ «Об общих принципах организации местного самоуправления в Российской Федерации», Уставом Ангарского городского округа, Порядком принятия решений о разработке муниципальных программ Ангарского городского округа и их формирования и реализации, утвержденным постановлением администрации Ангарского городского округа от 05.08.2015 № 677-па (в редакции постановлений администрации Ангарского городского округа от 11.11.2015 № 1568-па, от 22.07.2016 № 1757-па, от 02.11.2016 № 2404-па, от 22.06.2017 № 1162-па, от 24.08.2017 № 1411-па, от 14.06.2018 № 777-па, от 03.07.2019 № 657-па, от 08.07.2020 № 574-па, от 16.06.2021 № 589-па), администрация Ангарского городского округа

ПОСТАНОВЛЯЕТ:

1. Внести в постановление администрации Ангарского городского округа от 13.11.2019 № 1173-па «Об утверждении муниципальной программы «Развитие физической культуры и спорта» на 2020-2024 годы» (далее – постановление), следующие изменения:
1.1. В заголовке постановления цифры «2024» заменить цифрами «2025».
1.2. В пункте 1 постановления цифры «2024» заменить цифрами «2025».
1.3. Заголовок приложения № 1 к постановлению изложить в следующей редакции:
«МУНИЦИПАЛЬНАЯ ПРОГРАММА
АНГАРСКОГО ГОРОДСКОГО ОКРУГА
«РАЗВИТИЕ ФИЗИЧЕСКОЙ КУЛЬТУРЫ И СПОРТА»
НА 2020-2025 ГОДЫ»
1.4. Приложение № 1 «Муниципальная программа Ангарского городского округа «Развитие физической культуры и спорта» на 2020-2025 годы» к постановлению изложить в новой редакции (Приложение № 1 к настоящему постановлению).
2. Настоящее постановление опубликовать в газете «Ангарские ведомости» и разместить на официальном сайте Ангарского городского округа в информационно-телекоммуникационной сети «Интернет».
3. Настоящее постановление вступает в силу с 01.01.2023.
4. Контроль исполнения настоящего постановления возложить на заместителя мэра Ангарского городского округа Сасину М.С.

Мэр Ангарского городского округа С.А. Петров

Приложение № 1
к постановлению администрации
Ангарского городского округа
от 30.12.2022 № 1884-па

«Приложение № 1

УТВЕРЖДЕНА
постановлением администрации
Ангарского городского округа
от 13.11.2019 № 1173-па

МУНИЦИПАЛЬНАЯ ПРОГРАММА
АНГАРСКОГО ГОРОДСКОГО ОКРУГА
«РАЗВИТИЕ ФИЗИЧЕСКОЙ КУЛЬТУРЫ И СПОРТА»
НА 2020-2025 ГОДЫ

ПАСПОРТ
МУНИЦИПАЛЬНОЙ ПРОГРАММЫ АНГАРСКОГО ГОРОДСКОГО ОКРУГА
«РАЗВИТИЕ ФИЗИЧЕСКОЙ КУЛЬТУРЫ И СПОРТА» НА 2020-2025 ГОДЫ
(далее – Программа)

Наименование Программы	«Развитие физической культуры и спорта» на 2020-2025 годы
Ответственный исполнитель Программы	Управление по физической культуре и спорту администрации Ангарского городского округа (далее – Управление)
Соисполнители Программы	Управление
Цель Программы	Создание условий, обеспечивающих возможность для населения вести здоровый образ жизни, систематически заниматься физической культурой и спортом, повышение конкурентоспособности ангарского спорта
Задачи Программы	1. Подготовка спортивного резерва. 2. Приобщение различных категорий и возрастных групп населения к регулярным занятиям физической культурой и спортом, популяризация массового спорта и спорта высших достижений. 3. Обеспечение реализации основных направлений муниципальной политики Ангарского городского округа (далее – АГО) отрасли «Физическая культура и спорт».
Сроки реализации Программы	2020-2025 годы
Целевые показатели (индикаторы) Программы	1. Уровень обеспеченности спортивными сооружениями исходя из единовременной пропускной способности объектов спорта. 2. Доля граждан, систематически занимающихся физической культурой и спортом. 3. Доля использованных бюджетных средств на обеспечение деятельности Управления от общего объема доведенных лимитов бюджетных обязательств на эти цели.
Подпрограммы Программы	1. Подпрограмма «Спортивный резерв» на 2020-2025 годы. 2. Подпрограмма «Спорт для всех» на 2020-2025 годы. 3. Подпрограмма «Обеспечение реализации муниципальной программы» на 2020-2025 годы.

Объемы и источники финансирования Программы	Общий объем финансирования Программы составляет 2 415 448,5 тыс. руб., в том числе: 1. По подпрограммам: а) «Спортивный резерв» на 2020-2025 годы – 2 156 020,0 тыс. руб.; б) «Спорт для всех» на 2020-2025 годы – 170 706,4 тыс. руб.; в) «Обеспечение реализации муниципальной программы» на 2020-2025 годы – 88 722,1 тыс. руб. 2. По годам реализации: 2020 год – 476 182,2 тыс. руб.; 2021 год – 395 485,5 тыс. руб.; 2022 год – 365 998,9 тыс. руб.; 2023 год – 444 711,4 тыс. руб.; 2024 год – 405 839,0 тыс. руб. 2025 год – 327 231,5 тыс. руб. 3. По источникам финансирования: бюджет АГО – 1 969 870,0 тыс. руб.; бюджет Иркутской области – 445 578,5 тыс. руб.
Ожидаемые конечные результаты реализации Программы	1. Увеличение доли граждан АГО, систематически занимающихся физической культурой и спортом к общей численности населения АГО с 40 % в 2020 году до 55 % в 2025 году. 2. Увеличение уровня обеспеченности спортивными сооружениями исходя из единовременной пропускной способности с 36,3% в 2020 году до 40,0 % в 2025 году.

1. ХАРАКТЕРИСТИКА ТЕКУЩЕГО СОСТОЯНИЯ СФЕРЫ РЕАЛИЗАЦИИ ПРОГРАММЫ

В последние годы обострилась проблема, связанная с ухудшением состояния здоровья населения. Наблюдается снижение уровня физической подготовленности и физического развития практически всех социально-демографических групп населения. В решении данной проблемы одним из важных факторов является физическая культура и спорт. Мировой опыт и многолетняя практика отечественных физкультурно-спортивных организаций показывает, что использование средств физической культуры и спорта в формировании здорового образа жизни человека является весьма эффективным и экономически выгодным для общества. Актуальность реализации программы вызвана необходимостью активизации спортивно-массовой работы на всех уровнях, включая корпоративную среду, повышение мотивации граждан к физическому развитию и показателей доступности спортивной инфраструктуры.

По итогам реализации основного мероприятия «Укрепление материально-технической базы учреждений, находящихся в ведении Управления» муниципальной программы Ангарского городского округа «Развитие физической культуры и спорта» на 2017-2021 годы, утвержденной постановлением администрации Ангарского городского округа от 07.11.2016 № 2430-па, были проведены работы по выполнению капитального ремонта в следующих муниципальных учреждениях:

МБУ «СШ «Сибирь» – выборочный ремонт помещений в здании, замена оконных блоков в здании.

МБУ СШОР «Сибиряк» – заменены оконные блоки на лестничных площадках, проведен капитальный ремонт лыжной базы с укладкой нового покрытия, разработана и прошла экспертизу достоверности сметной стоимости капитального ремонта спортивной площадки и благоустройство прилегающей территории.

МБУ «СШОР «Ермак» – капитальный ремонт кровли здания.

МАУ АГО «Ангара» – начат 1 этап капитального ремонта восточной трибуны и объекта «Ядро спортивное» стадиона «Ангара», проведено обследование строительных конструкций и разработана проектно-сметная документация на выполнение ремонтных работ гидроизоляции, покрытия трибуны, монтажу сидений и косметическому ремонту подтрибунных помещений западной трибуны стадиона «Ангара».

МБУ «СШОР «Ангара» – инженерное обследование плавательного бассейна «Ангара» и разработана проектно-сметная документация на выполнение капитального ремонта плавательного бассейна «Ангара».

МАУ АГО СШ «ЛБК «Ангарский» – установлена модульная конструкция и проведено благоустройство на территории лыжно-биатлонного комплекса «Ангарский».

С 2020 года по 2022 год проведены капитальные ремонты в следующих муниципальных учреждениях:

МАУ АГО «Ангара» – в 2020 году – капитальный ремонт восточной трибуны стадиона «Ангара», расположенного по адресу: Иркутская область, г. Ангарск, квартал 71, строение 2, а также капитальный ремонт объекта «Ядро спортивное, находящееся по адресу: Иркутская обл., г. Ангарск, квартал 71; в 2021 году – капитальный ремонт гидроизоляции и покрытия западной трибуны стадиона МАУ АГО «Ангара», расположенного по адресу: г. Ангарск, квартал 71, строение 2/2, а также проведен капитальный ремонт восточной трибуны стадиона «Ангара», расположенной по адресу: Иркутская область, г. Ангарск, квартал 71, строение 2; в 2022 году подготовлено обоснование инвестиций и проведен его технологический и ценовой аудит по строительству физкультурно-оздоровительного комплекса в поселке Мегет.

МБУ СШОР «Сибиряк» – в 2020 году – капитальный ремонт спортивной площадки с благоустройством прилегающей территории по адресу г. Ангарск, 71 квартал, а также капитальный ремонт помещения велобазы, квартал 189-й, дом 1, помещение 173.

МАУ АГО СШ «ЛБК «Ангарский» – ремонт ИТП с установкой прибора учета тепловой энергии в здании по адресу: квартал 189, д.1.

МБУ «СШОР «Ангара» – в 2022 году подготовлено обоснование инвестиций и проведен его технологический и ценовой аудит по строительству физкультурно-оздоровительного комплекса в городе Ангарске; в 2021 году – начат 1 этап капитального ремонта и благоустройство прилегающей территории здания плавательного бассейна муниципального бюджетного учреждения спортивной школы олимпийского резерва «Ангара», расположенного по адресу: г. Ангарск, кв-л 71, д. 2/1; в 2022 году проведена корректировка проектно-сметной документации для продолжения выполнения 2 этапа капитального ремонта и благоустройство прилегающей территории здания плавательного бассейна муниципального бюджетного учреждения спортивной школы олимпийского резерва «Ангара», расположенного по адресу: г. Ангарск, кв-л 71, д. 2/1.

Капитальные ремонты муниципальных учреждений спортивной направленности проводятся совместно с Муниципальным казенным учреждением «Служба муниципального хозяйства»; планирование строительства спортивных объектов – с Комитетом по жилищно-коммунальному хозяйству, строительству, транспорту и связи администрации АГО (далее – КЖКХ администрации АГО).

Обеспеченность объектами спорта определяется исходя из Единовременной пропускной способности объекта спорта, согласно методическим рекомендациям о применении нормативов и норм при определении потребности субъектов Российской Федерации в объектах физической культуре и спорта, утвержденных приказом Министерства спорта Российской Федерации от 21.03.2018 № 244.

Общая ситуация в сфере физической культуры и спорта в АГО с учетом накопившихся проблем характеризуется недостаточностью количества спортивных объектов и загруженности существующих объектов спорта. По состоянию на 31.12.2020 единовременная пропускная способность спортивных объектов в АГО составляла 9 994 человек в час, в 2021 году 10 642 человек в час.

В АГО насчитывается 1 стадион (требуется капитальный ремонт), 17 плавательных бассейнов, из них 9 действующих (1 муниципальный, проводится капитальный ремонт) и 8 муниципальных плавательных бассейнов в общеобразовательных школах, только 2 из них функционируют, 72 спортивных зала, из них 52 муниципальных (17 спортивных залов в учреждениях спорта, 35 спортивных залов при общеобразовательных школах), 2 крытых спортивных объекта с искусственным льдом, 3 лыжных базы, 149 плоскостных спортивных сооружений.

Важным критерием развития отрасли физической культуры и спорта является укрепление ее материально-технической базы (капитальный ремонт) и оснащение современным оборудованием спортивных объектов на территории АГО.

Укрепление спортивных объектов АГО позволит привлечь большее количество населения АГО к занятиям физической культурой и спортом. Так, например, строительство спортивных площадок, согласно таблице 1, позволило увеличить численность занимающихся физической культурой и спортом на территории АГО:

Таблица 1

№ п/п	Показатели	2019 год	2020 год	2021 год
1.	Спортивных сооружений – всего	393	404	409
2.	Количество занимающихся физической культурой и спортом на территории АГО, тыс. чел.	87,0	88	96
3.	Доля граждан АГО систематически занимающегося физической культурой и спортом к общему числу населения АГО, %	36,53	40,0	44,0
4.	Количество занимающихся по программам спортивной подготовки в организациях ведомственной принадлежности физической культуры и спорта по базовым олимпийским, олимпийским и неолимпийским видам спорта	4 135	3 997	3 780

Одной из приоритетных задач является формирование у подрастающего поколения осознанной потребности в физкультурно-спортивных занятиях, здоровом образе жизни. Особую роль здесь должны сыграть средства массовой информации. Недостаточно просто информировать население о результатах тех или иных спортивных соревнованиях. Нужна целенаправленная пропаганда, направленная на повышение у детей, подростков и молодежи интереса к занятиям физической культурой и спортом, ценности собственного здоровья и здоровья окружающих.

Процент занимающихся физической культурой и спортом в АГО в 2020 году составил 40,0%, в 2021 году 44%. Увеличение доли населения систематически занимающегося физической культурой и спортом в АГО может решить систематизация в работе по статистическому наблюдению всех занимающихся физической культурой и спортом на территории АГО, а также увеличением финансирования на выполнение муниципальных заданий (материально-технические затраты), а также иных целей (командирование, организация и проведение физкультурно-спортивных мероприятий).

Для достижения целей и выполнения задач, Управлением используются ресурсы государственных программ, как федеральных, так и областных.

В Ангарском городском округе выработан программный механизм реализации приоритетных направлений в сфере физической культуры и спорта. На территории Ангарского городского округа ведут свою деятельность в сфере физической культуры и спорта 7 учреждений спортивной направленности, реализующих программы спортивной подготовки и работу по подготовке спортивного резерва.

В 2019 году на базе МБУ «СШОР «Ангара» было открыто отделение спортивной подготовки по спорту лиц с поражением ОДА, по виду спорта – пауэрлифтинг, где занимаются 9 спортсменов.

В настоящее время в муниципальных учреждениях спортивной направленности занимается 4 455 спортсменов, из них наиболее массовые по численности занимающихся:

футбол – 323 человек;
волейбол – 234 человек;
легкая атлетика – 405 человек;
лыжные гонки – 310 человек;
плавание – 244 человек;
бокс – 326 человек;
спортивная борьба – 358 человек;
конькобежный спорт – 297 человек;
хоккей с шайбой – 412 человек;
фигурное катание – 108 человек;
дзюдо – 640 человек.

В 2020 году на базе МАУ АГО СШ «ЛБК «Ангарский» было открыто отделение по виду спорта – биатлон.

В 2019 году воспитанники МБУ «СШОР «Ангара» стали победителями и призерами всероссийских соревнований, таких как Кубок России по кроссу (легкая атлетика), первенства России по легкой атлетике среди юношей до 18 лет по кроссу (спортсмен занял 2 место), в первенстве России по легкой атлетике среди юниоров и юниорок до 20 лет (эстафета) 3 человека заняли 3 место, 1 спортсмен в первенстве России по легкой атлетике среди юношей до 18 лет занял 2 и 3 места.

В первенстве России по скалолазанию среди юношей и девушек два спортсмена спортивной школы «Ангара» заняли 1 и 2 места. В первенстве России по боксу среди юношей и девушек воспитанники МБУ «СШОР «Ангара» заняли 5 место.

Спортсменки МБУ «СШОР «Ермак» в первенстве России по конькобежному спорту, среди среднего и старшего возраста заняли 4 место, в финале Кубка России среди юниоров по конькобежному спорту – 4 место.

В первенстве России среди юниоров по самбо среди девушек спортсменка спортивной школы «Ермак» стала бронзовым призером.

Воспитанники МБУ СШОР «Сибиряк» заняли 2 место в командном чемпионате России по боксу среди мужчин, в первенстве России по боксу среди девочек в индивидуальном зачете 3 место.

В первенстве России по тяжелой атлетике среди девушек (13-15 лет) спортсменка спортивной школы «Сибиряк» стала победительницей.

Хоккейная команда мастеров «Ермак» (далее – ХК «Ермак») единственная профессиональная команда от Красноярска до Хабаровска, играющая в профессиональной лиге (ВХЛ). На протяжении ряда лет клуб входит в число сильнейших. ХК «Ермак» самый посещаемый клуб лиги, и входит в число самых посещаемых клубов Европейской части России. В сезоне 2019-2020 и 2020-2021 года годов команде «Ермак» не удалось войти в плей-офф.

Хоккейная команда юношей 2006 г.р. стала призером, заняла 2 место на первенстве Сибирского Федерального округа.

В 2020 году воспитанница МБУ «СШОР «Ермак» стала бронзовым призером Финала Всероссийской универсиады по конькобежному спорту.

Спортсмен отделения по легкой атлетики спортивной школы «Ангара» Овсянников Никита в Первенстве России среди юниоров до 20 лет занял 1 место, в командном Чемпионате России по легкой атлетике стал бронзовым призером, в первенстве России в эстафетном беге занял 2 место.

Спортсмен МБУ «СШОР «Ангара» Трачук Александр принял участие во Всероссийском физкультурно-спортивном фестивале инвалидов с поражением опорно-двигательного аппарата «ПАРА-КРЫМ 2020» и занял 1 место по пауэрлифтингу.

В 2021 году двое воспитанников МБУ СШОР «Сибиряк» заняли 2 и 5 место в первенстве России по тяжелой атлетике в г. Старый Оскол.

В первенстве России по легкой атлетике среди молодежи двое спортсменов МБУ «СШОР «Ангара» стали серебряными призёрами в г. Челябинске.

В первенстве России по скалолазанию спортсмен занял 4 место в г. Пермь.

Команда юношей МБУ «СШОР «Ангара» заняли 3 место во Всероссийских соревнованиях по волейболу «Серебряный мяч» в г. Раменское Московской области.

В первенстве России по греко-римской борьбе среди юношей воспитанники МБУ «СШОР «Ермак» заняли 2 и 3 место, воспитанник СШ «Сибирь» занял третье место в г. Бердске.

Спортсмен МБУ «СШОР «Ермак» в первенстве России по дзюдо завоевал золотую медаль в г. Ульяновске.

В международном турнире памяти Максимова Л.И. по греко-римской борьбе воспитанник МБУ «СШОР «Ермак» завоевал бронзовую медаль г. Бердске.

Во Всероссийских соревнованиях «Золотые коньки», «Серебряные коньки» по конькобежному спорту воспитанники МБУ «СШОР «Ермак» стали серебряными призерами в г. Иркутске.

Во Всероссийских соревнованиях «Кубок Сибири» по прыжкам на батуте – воспитанники МБУ «СШОР «Ермак» заняли 1 и 2 место в г. Новосибирске.

Во Всероссийских соревнованиях ОГ ФСО «Юность России» по дзюдо воспитанник МБУ «СШОР «Ермак» занял 1 место в г. Орел.

Во Всероссийских соревнованиях «Призы олимпийской чемпионки ЗМС Л.Е. Титовой» по конькобежному спорту в г. Чите два воспитанника МБУ «СШОР «Ангара» и два воспитанника МБУ «СШОР «Ермак» заняли первые места, 10 воспитанников спортивных школ «Ангара» и «Ермак» заняли призовые места.

Воспитанники СШОР «Сибиряк» стали призерами первенства СФО по боксу в г. Томск, 1 место в г. Кемерово, 3 место в г. Минусинск, 2 место по тяжелой атлетике на чемпионате СФО в г. Новокузнецк. Настольный теннис 1 место на чемпионате СФО в г. Барнаул. Победители чемпионата СФО по велосипедному спорту «Байкальское Единение», победители и призеры чемпионата и первенства СФО «Парна гонка» в г. Ангарске. Призеры зонального первенства Сибирского и Дальне-Восточного округов по футболу 3 место в г. Чита. Спортсмены по легкой атлетике являются призерами первенства Сибирского Федерального округа по легкой атлетике среди юниоров до 20 лет в г. Иркутске.

В Чемпионате Иркутской области по пауэрлифтингу среди лиц с поражением опорно-двигательного аппарата в г. Иркутске воспитанник МБУ «СШОР «Ангара» Коробейников Максим занял 1 место, в связи с ограничительными мерами, связанные с COVID – 19, не смог принять участие в чемпионате Сибирского федерального округа.

35 воспитанников спортивных школ: МБУ «СШОР «Ермак», МБУ «СШОР «Ангара», МБУ СШОР «Сибиряк», МБУ «СШ «Сибирь», МАУ АГО СШ «Лыжно-биатлонный комплекс «Ангарский» стали победителями и призёрами в первенствах и чемпионатах Сибирского федерального округа по видам спорта: греко-римская борьба, дзюдо, самбо, легкая атлетика, велосипедный спорт, настольный теннис, бокс, лыжные гонки, вольная борьба.

В соответствии с Указом Президента Российской Федерации от 02.04.2020 № 239 «О мерах по обеспечению санитарно-эпидемиологического благополучия населения на территории Российской Федерации в связи с распространением новой коронавирусной инфекции (COVID – 19)», Указом Губернатора Иркутской области от 18.03.2020 № 59-уг «О введении режима функционирования повышенной готовности для территориальной подсистемы Иркутской области единой государственной системы предупреждения и ликвидации чрезвычайных ситуаций», проведение массовых мероприятий на территории Ангарского городского округа было приостановлено с 28.03.2020.

В 2021 году, в период смягчения противоэпидемиологической ситуации на территории АГО, проведены следующие спортивно-массовые мероприятия: муниципальный этап «Лыжня России», «Лыжня Мегета», «День здоровья», областные соревнования по лыжным гонкам, открытые соревнования по велоспорту-шоссе «Весенние ласточки», так же на территории округа организованы и проведены Всероссийские соревнования по велосипедному спорту (первенство СФО), «Фестиваль игр среди многодетных семей» и др.

В честь празднования 70-летнего юбилея г. Ангарска были организованы физкультурно-массовые мероприятия:

«Ангарский полумарафон» – общее количество участников составило более 1 500 человек в возрасте от 6 до 80 лет;

«Фестиваль спортивных игр» по таким видам спорта как мини-футбол, стрит-бол, и парковый волейбол, где приняли участие команды из 10 муниципальных образований Иркутской области.

В 2022 году на VII Международных спортивных играх «Дети Азии» в г. Владивостоке, воспитанница МБУ «СШОР «Ангара» Волобуева Ева завоевала золотую и бронзовую медаль по легкой атлетике, Пекишев Роман воспитанник СШОР «Сибиряк» завоевал бронзовую медаль по боксу.

Воспитанники МБУ СШОР «Сибиряк» Протасова Екатерина заняла 3 место в первенстве России по тяжелой атлетике в г. Старый Оскол.

В первенстве России по боксу среди девушек в г. Королёв Холопкина Варвара завоевала 2 место.

Занимающиеся МБУ «СШОР «Ангара» стали победителями и призёрами первенства Росси по скалолазанию – Зорина Алёна – 1 место, 3 место занял Белянкин Кирилл; 5 место Бутырина Лилия, а также в первенстве России по вольной борьбе Тотрова Золина заняла 2 место.

Воспитанница МБУ «Спортивная школа по горным лыжам» в первенстве России по горнолыжному спорту г. Куса Челябинская области – Пучкова Майя завоевала бронзовую медаль в дисциплине – Супер-гигант.

Во Всероссийских соревнованиях по горнолыжному спорту «Сибирские бобрята» г. Красноярск Пучкова Майя заняла 2 место, Дудков Никита – 3 место.

Спортсмены МБУ «СШОР «Ермак» в Первенстве России по греко-римской борьбе среди юношей до 18 лет – Амонов Мехровар и Тотров Алан завоевали бронзовые медали. На Всероссийских соревнованиях по дзюдо на призы ВФСО «Трудовые резервы» до 23 лет – Губарь Алиса и Лапига Виктория стали серебряными призёрами соревнований. На Международных соревнованиях по дзюдо «Кубок Анатолия Рахлина» Большаков Никита занял 3 место.

Воспитанники МАУ города Ангарска «Ермак» стали призерами первенства Сибирского федерального округа по хоккею с шайбой в сезоне 2021-2022 команда «Ермак – 2006» заняла 3 место, команда «Ермак 2010» – 2 место.

Занимающийся адаптивным видом спорта «пауэрлифтинг» в МБУ «СШОР «Ангара» на Спортивных играх Сибирского Федерального округа среди лиц с поражением опорно-двигательного аппарата «Парасибириада 2022» – Трачук Александр занял 1 место.

88 воспитанников спортивных школ: МБУ «СШОР «Ермак», МБУ «СШ «Сибирь», МБУ «СШОР «Ангара», МБУ СШОР «Сибиряк» стали победителями и призёрами в первенствах и чемпионатах Сибирского федерального округа по видам спорта: греко-римская борьба, дзюдо, самбо, легкая атлетика, велосипедный спорт, настольный теннис, бокс, вольная борьба.

Количество участников соревнований различного уровня составило 829 чел., из них призерами стали 430 спортсменов, таким образом, доля спортсменов спортивных школ, ставших призерами соревнований регионального, российского и международного уровня, в соответствии с ЕКП, в общем количестве участвовавших спортсменов спортивных школ составила 51,9%.

На территории АГО осуществляет свою деятельность муниципальный центр тестирования Всероссийского физкультурно-спортивного комплекса Готов к труду и обороне (ГТО).

На современном этапе развития общества проведение комплекса мер по социальной интеграции инвалидов в общество, реабилитации инвалидов, предоставлению им равных возможностей для участия в экономической и общественной жизни является одним из приоритетных направлений социальной политики государства.

На современном этапе развития общества проведение комплекса мер по социальной интеграции инвалидов в общество, реабилитации инвалидов, предоставлению им равных возможностей для участия в экономической и общественной жизни является одним из приоритетных направлений социальной политики государства.

Определяющим условием всесторонней реабилитации и социальной адаптации инвалидов является развитие физической культуры и спорта среди инвалидов. Участие в спортивных мероприятиях восстанавливает психическое равновесие, возвращает чувство уверенности и уважения к себе и дает возможность вернуться к активной жизни, невзирая на ограниченные возможности. Привлечь инвалидов к занятиям физической культурой и спортом – значит восстановить их утраченный контакт с окружающим миром.

Реализация программы позволит на более качественном уровне проводить спортивные и культурно-массовые мероприятия, организовать досуг, расширить диапазон двигательных навыков инвалидов для успешного самообслуживания в быту и на работе, будет способствовать решению проблем социально-психологического характера и дальнейшей социализации инвалидов, позволит увеличить число инвалидов, систематически занимающихся физической культурой и спортом.

В рамках реализации муниципальной программы «Развитие физической культуры и спорта» особое внимание уделялось и уделяется адаптивной физической культуре. В 2019 году организовывалась работа по проведению спортивных физкультурно-массовых мероприятий для лиц с ограниченными возможностями здоровья и инвалидов в том числе, подготовка к участию в соревнованиях инвалидов и других маломобильных групп в городских соревнованиях в физкультурно-оздоровительных залах по адресам: г. Ангарск, 85 квартал, дом 18, 7а микрорайон дом 10Б. Проведено 33 мероприятия и приняли участие 425 спортсменов. В сентябре 2019 года 4 команды по 4 нозологическим группам 28 человек приняли участие в областной Спартакиаде Иркутской области «И невозможное возможно...», в ноябре 2019 года сборная команда людей с ограниченными возможностями здоровья на областной Спартакиаде заняла 1 место.

В связи с введением ограничительных мероприятий, связанных с распространением новой коронавирусной инфекции (COVID – 19) в 2020 году количество проведенных спортивных и физкультурных мероприятий среди инвалидов и людей с ограниченными возможностями было значительно сокращено.

В 2021 году проведено 21 спортивное мероприятие среди инвалидов и людей с ограниченными возможностями здоровья, в том числе среди детей-инвалидов, что позволило привлечь к занятиям спортом более 300 инвалидов. 15 сентября 2021 года в г. Иркутске прошла областная Спартакиада среди инвалидов и людей с ограниченными возможностями здоровья, Ангарский городской округ представил 4 команды для участия в Спартакиаде, в количестве 39 человек. Кроме того, в физкультурно-оздоровительный зал по адресу: г. Ангарск, 85 квартал, дом 18, приобретен велотренажер для систематических занятий спортом инвалидов и людей с ограниченными возможностями здоровья.

В 2022 году проведено 26 физкультурно-спортивных мероприятия среди инвалидов и людей с ограниченными возможностями здоровья, в том числе среди детей-инвалидов, что позволило привлечь к занятиям спортом более 455 инвалидов. Кроме того, в физкультурно-оздоровительный зал по адресу: г. Ангарск, 85 квартал, дом 18, приобретен спортивный инвентарь: мини велотренажер, мини степпер с поручнями, мини степпер с эспандером, а также заменены столы для игры в настольный теннис. В мае 2022 года ангарские семьи, воспитывающие детей-инвалидов, приняли участие в областном Фестивале семейного спорта среди семей, воспитывающих детей-инвалидов проводимого в рамках Всероссийского мероприятия «Оздоровительный спорт в каждую семью».

На территории АГО уделяется внимание доступности занятий физической культурой и спортом вне зависимости от места проживания или уровня доходов, что сильно влияет на качество и комфортность среды проживания населения. В рамках реализации программы создаются условия для развития дворового спорта на внегородских и отдаленных территориях АГО. Организована работа лиц, привлекаемых к организации физкультурно-оздоровительной работы на обустроенных универсальных спортивных площадках, которые развивают такие виды спорта, как футбол, хоккей с шайбой, лапта, волейбол, настольный теннис. Привлечено к занятиям физической культурой и спортом по месту жительства более 900 детей и подростков. Организованы окружные соревнования «Детский Сур-Харбан», соревнования по футболу «Кожаный мяч», турнир, посвященный памяти «Иосифа Иосифовича Коппа», соревнования, посвященные «Дню физкультурника», «Дню Российского флага», «Дню солидарности».

В 2022 году совместно с АНО СК «Добрыня» реализован социальный проект «Мой двор, моя Россия – 65 лет с АЭХК». В рамках проекта организовано более 10 массовых и физкультурно-массовых мероприятий по различным видам спорта.

На территории Ангарского городского округа организовываются занятия по хоккею с шайбой на хоккейных кортах по месту жительства, к занятиям привлечено более 250 детей и подростков. Традиционным турниром являются Всероссийские соревнования «Золотая шайба», товарищеские встречи воспитанников хоккейного клуба «Ермак» и дворовых команд «Живи хоккеем», «Кубок Ангарска». Дворовые детские команды по хоккею с шайбой неизменно являются участниками регионального этапа Всероссийских соревнований «Золотая шайба». В хоккейном сезоне 2019-2020 году команда от Ангарского городского округа «Юность» заняла 2 место в региональном этапе Всероссийских соревнований «Золотая шайба» г. Саянск.

В хоккейном сезоне 2021-2022 дворовые хоккейные команды «Юность», «Зенит», «Восход» принимали участие в 2 региональном турнире юных хоккеистов в городах Тулун и Саянск, где команда «Зенит» заняла 3 место.

Целевые показатели Программы взаимосвязаны с показателями федерального проекта «Спорт – норма жизни» и регионального проекта «Создание для всех категорий и групп населения условий для занятий физической культурой и спортом, массовым спортом, в том числе повышение уровня обеспеченности населения объектами спорта, а также подготовка спортивного резерва» (Справочно, краткое наименование: региональный проект «Спорт – норма жизни» (Иркутская область)).

Федеральный проект «Спорт – норма жизни» направлен на достижение определенной Указом Президента Российской Федерации от 07.05.2018 № 204 «О национальных целях и стратегических задачах развития Российской Федерации на период до 2024 года» цели по увеличению до 55% доли граждан, систематически занимающихся физической культурой и спортом (соответствующий показатель включен в паспорт национального проекта «Демография» и декомпозирован на уровень федерального проекта), путем решения задачи для всех категорий и групп населения по созданию условий для занятий физической культурой и спортом, массовым спортом, в том числе повышение уровня обеспеченности населения объектами спорта и подготовка спортивного резерва. В ходе исполнения Программы на территории АГО будут реализованы мероприятия в части улучшения материально-технической базы, в том числе проведение капитальных ремонтов существующей инфраструктуры и строительство новых спортивных объектов. Информация об участии в реализации национальных (региональных) проектах указана в приложении № 5 к настоящей Программе.

Проведение качественных изменений в системе физического воспитания требует активизации спортивно-массовой работы на всех уровнях, включая корпоративную среду, повышение мотивации граждан к физическому развитию и показателей доступности спортивной инфраструктуры при ликвидации дефицита в физкультурных кадрах на местах. В сфере подготовки спортивного резерва необходимо завершить процесс перехода организаций спортивной подготовки на реализацию федеральных стандартов и программ спортивной подготовки, обеспечить дополнительное привлечение контингента занимающихся к соревновательной деятельности и соответствующую федеральным стандартам материально-техническую базу спортивных школ олимпийского резерва. Для выполнения соответствующих положений Указа и достижения неформального «прорыва» в показателях физической активности населения с целью увеличения продолжительности здоровой жизни, расширения границ трудоспособности и самореализации граждан необходимо сформировать у большинства населения активно-деятельностные установки на занятия физической культурой и спортом.

2. ЦЕЛЬ И ЗАДАЧИ, ЦЕЛЕВЫЕ ПОКАЗАТЕЛИ, СРОКИ РЕАЛИЗАЦИИ ПРОГРАММЫ

2.1. Цель Программы – Создание условий, обеспечивающих возможность для населения вести здоровый образ жизни, систематически заниматься физической культурой и спортом, повышение конкурентоспособности ангарского спорта.

2.2. Достижению поставленной цели будет способствовать решение задач Программы:

1) подготовка спортивного резерва;

2) приобщение различных категорий и возрастных групп населения к регулярным занятиям физической культурой и спортом, популяризация массового спорта и спорта высших достижений;

3) обеспечение реализации основных направлений муниципальной политики АГО отрасли «Физическая культура и спорт».

2.3. Целевые показатели Программы:

2.3.1. Определен перечень целевых показателей, характеризующих достижение цели и решение задач муниципальной программы:

1) целевой показатель 1 «Уровень обеспеченности спортивными сооружениями исходя из единовременной пропускной способности объектов спорта» определяется как отношение единовременной пропускной способности имеющихся спортивных сооружений на террито-

рии АГО, согласно данным федерального статического наблюдения по форме № 1-ФК, к необходимой нормативной единовременной пропускной способности, имеющихся спортивных сооружений, рассчитываемая в соответствии с приказом Министерства спорта России от 21.03.2018 № 244, умноженное на 100%;

2) целевой показатель 2 «Доля граждан, систематически занимающихся физической культурой и спортом» рассчитывается как отношение суммы численности населения в возрасте 3 – 79 лет, занимающегося физической культурой и спортом в организованной форме занятий, в соответствии с данными федерального статистического наблюдения по форме № 1-ФК «Сведения о физической культуре и спорте» и численности населения в возрасте 3 – 79 лет, самостоятельно занимающегося физической культурой и спортом, в соответствии с данными выборочного наблюдения состояния здоровья, к общей численности населения АГО в возрасте 3 – 79 лет, умноженное на 100%;

3) целевой показатель 3 «Доля использованных бюджетных средств на обеспечение деятельности Управления от общего объема доведенных лимитов бюджетных обязательств на эти цели» рассчитывается как отношение использованных бюджетных средств на обеспечение деятельности Управления к объему доведенных лимитов бюджетных обязательств за счет средств бюджета АГО, умноженное на 100%.

Перечень показателей является открытым и допускает замену, в случае потери информативности отдельных показателей.

К числу внешних факторов и условий, которые могут оказать влияние на достижение значений показателей, относятся:

1) изменение численности населения, естественный рост или снижение численности населения;

2) неисполнение доходной части бюджета;

3) изменение законодательства на федеральном и (или) на региональном уровне.

2.4. Срок реализации Программы: 2020-2025 годы. Этапы реализации Программы – не выделяются.

2.5. Сроки реализации цели и задач Программы совпадают со сроком реализации Программы.

2.6. Условиями досрочного прекращения реализации Программы являются:

1) досрочное решение задач и достижение ожидаемых конечных результатов реализации Программы;

2) изменение законодательства (как на федеральном, так и на региональном уровне);

3) отсутствие финансирования программных мероприятий;

4) признание Программы неэффективной по итогам оценки эффективности Программы с соответствии с Порядком проведения оценки эффективности реализации муниципальных программ Ангарского городского округа, утвержденной постановлением администрации АГО от 20.06.2016 № 1458-па.

2.7. Цель, задачи, целевые показатели Программы приведены в приложении № 1 к настоящей Программе.

Целевые показатели Программы ежегодно определяются на основании статистической отчетности, в том числе по форме 1-ФК учреждений спорта МАУ города Ангарска «Ермак», МАУ АГО «Ангара», МАУ АГО СШ «ЛБК «Ангарский», статистического отчета по форме 5-ФК учреждений спорта МБУ «СШОР «Ангара», МБУ СШОР «Сибиряк», МБУ «СШОР «Ермак», МБУ «СШ по горным лыжам», МБУ «СШ «Сибирь», по адаптивной физической культуре статистический отчет 3-АФК.

3. ОБОСНОВАНИЕ ВЫДЕЛЕНИЯ ПОДПРОГРАММ

Большую часть населения АГО, занимающегося физической культурой и спортом, составляют дети и молодежь. Необходимо уделить особое внимание данной возрастной категории, чтобы увеличить количество занимающихся физической культурой и спортом на территории АГО. Именно поэтому мероприятия подпрограммы «Спортивный резерв» на 2020-2025 годы направлены на реализацию программ спортивной подготовки спортсменов по олимпийским и неолимпийским видам спорта (спортивным дисциплинам), на работу по подготовке спортивного резерва, проведение мероприятий по укреплению материально-технической базы муниципальных учреждений, функции и полномочия учредителя которых осуществляет Управление.

Сегодня физическая культура и спорт являются неотъемлемой частью в жизни любого города любой страны. Одним из важнейших направлений развития территории должно быть создание условий занятости и досуга населения. Мероприятия по созданию таких условий для населения вошли в подпрограмму «Спорт для всех» на 2020-2025 годы.

В подпрограмме «Спорт для всех» на 2020-2025 годы цель и задачи объединили в себе мероприятия муниципального автономного учреждения АГО «Ангара», муниципальное задание которого направлено на создание условий для организации проведения на территории АГО спортивных и физкультурных мероприятий, мероприятия по пропаганде физической культуры и спорта, организации и проведению физкультурно-спортивных мероприятий, праздников, соревнований среди различных слоев населения, а также мероприятия по развитию адаптивной физической культуры и мероприятия по развитию физической культуры среди старшего поколения.

В подпрограмме «Обеспечение реализации муниципальной программы» на 2020-2025 годы мероприятия направлены на обеспечение реализации основных направлений муниципальной политики АГО Управлением.

Перечень Подпрограмм и основных мероприятий представлен в приложении № 2 к настоящей Программе.

4. ПРОГНОЗ СВОДНЫХ ПОКАЗАТЕЛЕЙ МУНИЦИПАЛЬНЫХ ЗАДАНИЙ НА ОКАЗАНИЕ МУНИЦИПАЛЬНЫХ УСЛУГ (ВЫПОЛНЕНИЯ РАБОТ) МУНИЦИПАЛЬНЫМИ УЧРЕЖДЕНИЯМИ АГО

Прогноз сводных показателей муниципальных заданий на оказание муниципальных услуг (выполнения работ) муниципальными учреждениями АГО приведен в приложении № 6 к настоящей Программе.

5. ОБЪЕМ И ИСТОЧНИКИ ФИНАНСИРОВАНИЯ ПРОГРАММЫ

5.1. Общий объем финансирования Программы составляет 2 415 448,5 тыс. руб., в том числе:

5.1.1. По подпрограммам:

1) «Спортивный резерв» на 2020-2025 годы – 2 156 020,0 тыс. руб.;

2) «Спорт для всех» на 2020-2025 годы – 170 706,4 тыс. руб.;

3) «Обеспечение реализации муниципальной программы» на 2020-2025 годы – 88 722,1 тыс. руб.

5.1.2. По годам реализации:

2020 год – 476 182,2 тыс. руб.;
2021 год – 395 485,5 тыс. руб.;
2022 год – 365 998,9 тыс. руб.;
2023 год – 444 711,4 тыс. руб.;
2024 год – 405 839,0 тыс. руб.
2025 год – 327 231,5 тыс. руб.

5.1.3. Финансирование Программы осуществляется за счет средств бюджета АГО, бюджета Иркутской области.

5.2. Объемы и источники финансирования Программы приведены в приложении № 2 к настоящей Программе.

6. ОЖИДАЕМЫЕ КОНЕЧНЫЕ РЕЗУЛЬТАТЫ РЕАЛИЗАЦИИ ПРОГРАММЫ

Ожидаемый конечный результат реализации программы: увеличение доли граждан АГО, систематически занимающегося физической культурой и спортом к общей численности населения АГО с 40 % в 2020 году до 55 % в 2025 году и увеличение уровня обеспеченности спортивными сооружениями исходя из единовременной пропускной способности с 36,3% в 2020 году до 40,0% в 2025 году.

Реализация Программы позволит проводить на более качественном уровне спортивные мероприятия, организовать досуг жителей АГО и привлечь граждан старшего поколения к систематически занятиям физической культурой и спортом до 11460 человек, население по месту жительства до 710 человек, а также маломобильных групп населения и инвалидов до 490 человек к систематическим занятиям физической культурой к 2025 году, так как в современном обществе спорт является не только эффективным средством физического развития человека, укрепления и охраны его здоровья, но и сферой общения и проявления социальной активности людей, разумной формой организации и проведения их досуга, а также влияет на такие стороны человеческой жизни, как авторитет и положение в обществе, трудовую деятельность, на структуру нравственно-интеллектуальных характеристик, эстетических идеалов и ценностных ориентаций.

7. АНАЛИЗ РИСКОВ РЕАЛИЗАЦИИ ПРОГРАММЫ И ОПИСАНИЕ МЕР УПРАВЛЕНИЯ РИСКАМИ РЕАЛИЗАЦИИ ПРОГРАММЫ

7.1. Реализация Программы может быть подвержена влиянию следующих рисков:

7.1.1. Риск, связанный с изменениями законодательства (как на федеральном, так и на региональном уровне), что может привести к административным или иным ограничениям.

7.1.2. Административный риск, связанный с неправомерными либо несвоевременными действиями лиц, непосредственно или косвенно связанных с исполнением мероприятий Программы.

7.1.3. Финансовый риск, связанный с недостаточной обеспеченностью финансовыми ресурсами программных мероприятий.

Способы ограничения финансового риска:

1) ежегодное уточнение объема финансовых средств исходя из возможностей бюджета АГО и в зависимости от достигнутых результатов;

2) определение наиболее значимых мероприятий для первоочередного финансирования;

3) привлечение иных источников финансирования.

7.2. Меры по минимизации возможных рисков, связанных со спецификой цели и задач Программы, будут приниматься в ходе оперативного управления реализацией Программы, а также контроля за реализацией Программы.

7.2.1. Система управления реализацией Программы предусматривает следующие меры, направленные на управление рисками:

1) использование принципа гибкости ресурсного обеспечения при планировании мероприятий, своевременной корректировки планов для обеспечения наиболее эффективного использования выделенных ресурсов;

2) в случае необходимости корректировка состава основных мероприятий и соответствующих им целевых показателей с учетом достигнутых ожидаемых конечных результатов реализации Программы и текущих условий реализации Программы.

7.3. Контроль за реализацией Программы осуществляется в соответствии с Порядком принятия решений о разработке муниципальных программ Ангарского городского округа и их формирования и реализации, утвержденным постановлением администрации Ангарского городского округа от 05.08.2015 № 677-па (в редакции постановления администрации Ангарского городского округа от 11.11.2015 № 1568-па, от 22.07.2016 № 1757-па, от 02.11.2016 № 2404-па, от 22.06.2017 № 1162-па, от 14.06.2018 № 777-па, от 03.07.2019 № 657-па, от 08.07.2020 № 574-па, от 16.06.2021 № 589-па).

8. ПОДПРОГРАММА «СПОРТИВНЫЙ РЕЗЕРВ» НА 2020-2025 ГОДЫ (далее – Подпрограмма 1)

8.1. ПАСПОРТ ПОДПРОГРАММЫ 1

Наименование Программы	«Развитие физической культуры и спорта» на 2020-2025 годы
Наименование Подпрограммы 1	«Спортивный резерв» на 2020-2025 годы
Соисполнители Программы	Отсутствует
Участники	Управление, Учреждения, находящиеся в ведении Управления, Комитет по жилищно-коммунальному хозяйству, строительству, транспорту и связи администрации АГО (далее – КЖКХ администрации АГО)
Цель Подпрограммы 1	Подготовка спортивного резерва
Задачи Подпрограммы 1	1. Исполнение муниципальных заданий и организация спортивных мероприятий в учреждениях, находящихся в ведении Управления. 2. Реализация комплекса мер по реконструкции и укреплению материально-технической базы учреждений, находящихся в ведении Управления.
Сроки реализации Подпрограммы 1	2020-2025 годы
Целевые показатели Подпрограммы 1	1. Количество занимающихся по программам спортивной подготовки в организациях ведомственной принадлежности физической культуры и спорта по базовым олимпийским видам спорта. 2. Количество занимающихся по программам спортивной подготовки в организациях ведомственной принадлежности физической культуры и спорта по олимпийским видам спорта. 3. Количество занимающихся по программам спортивной подготовки в организациях ведомственной принадлежности физической культуры и спорта по неолимпийским видам спорта. 4. Доля спортсменов муниципальных учреждений, функции и полномочия учредителя которых осуществляет Управление (далее – спортивных школ), ставших призерами соревнований регионального, российского и международного уровня, в соответствии с единым календарным планом соревнований (далее – ЕКП), в общем количестве участвовавших спортсменов спортивных школ. 5. Количество команд Ангарского городского округа, участвующих в официальных соревнованиях и турнирах по хоккею с шайбой. 6. Количество спортсменов от Ангарского городского округа, в составе команд Ангарского городского округа, участвующих в официальных турнирах по хоккею с шайбой. 7. Количество спортивных объектов АГО, на которых проведены мероприятия по укреплению материально-технической базы. 8. Количество разработанных ПСД на строительство и капитальный ремонт спортивных объектов в АГО. 9. Количество введенных в эксплуатацию спортивных объектов в АГО. 10. Сохранение либо увеличение числа спортсменов муниципальной спортивной школы приобретших статус члена спортивной сборной команды по базовым видам спорта и продолжающих прохождение программы поэтапной спортивной подготовки по базовым видам спорта в муниципальной спортивной школе в соответствии с требованиями федеральных стандартов спортивной подготовки на момент приобретения статуса члена спортивной сборной команды по базовым видам спорта.

Перечень основных мероприятий Подпрограммы 1	1. Организация работы в учреждениях, находящихся в ведении Управления. 2. Обеспечение участия команд Ангарского городского округа в официальных мероприятиях. 3. Укрепление материально-технической базы учреждений, находящихся в ведении Управления. 4. Мероприятия в рамках реализации регионального проекта «Создание для всех категорий и групп населения условий для занятий физической культурой и спортом, массовым спортом, в том числе повышения уровня обеспеченности населения объектами спорта, а также подготовка спортивного резерва».
Объемы и источники финансирования Подпрограммы 1	Финансирование Подпрограммы 1 осуществляется за счет средств бюджета АГО и бюджета Иркутской области. Общий объем финансирования Подпрограммы 1 составляет 2 156 020,0 тыс. руб., в том числе по годам: 2020 год – 444 212,0 тыс. руб.; 2021 год – 362 035,8 тыс. руб.; 2022 год – 327 490,5 тыс. руб.; 2023 год – 392 678,4 тыс. руб.; 2024 год – 354 157,8 тыс. руб. 2025 год – 275 445,5 тыс. руб. Финансирование осуществляется за счет средств: бюджета АГО – 1 725 610,5 тыс. руб.; бюджета Иркутской области – 430 409,5 тыс. руб.
Ожидаемые конечные результаты реализации Подпрограммы 1	1. Сохранение количества занимающихся по программам спортивной подготовки в организациях ведомственной принадлежности физической культуры и спорта по базовым олимпийским, олимпийским и неолимпийским видам спорта. 2. Сохранение доли спортсменов спортивных школ, ставших призерами соревнований регионального, российского и международного уровня, в соответствии с ЕКП, в общем количестве участвовавших спортсменов спортивных школ не менее 36 %. 3. Увеличение количества спортивных объектов АГО, в которых проведено укрепление материально-технической базы с 5 ед. в 2020 году до 23 ед. к 2025 году.

8.2. ЦЕЛЬ И ЗАДАЧИ ПОДПРОГРАММЫ 1, ЦЕЛЕВЫЕ ПОКАЗАТЕЛИ ПОДПРОГРАММЫ 1, СРОКИ РЕАЛИЗАЦИИ

8.2.1.Цель и задачи, целевые показатели, сроки реализации Подпрограммы 1 отражены в приложении № 1 к настоящей Программе.

8.3. ОСНОВНЫЕ МЕРОПРИЯТИЯ ПОДПРОГРАММЫ 1

В перечень основных мероприятий Подпрограммы 1 входят мероприятия муниципальных заданий всех муниципальных спортивных учреждений, находящихся в ведении Управления, а также основные мероприятия, без которых невозможно развитие групп спортивной подготовки.

8.3.1.Организация работы в учреждениях, находящихся в ведении Управления:

1) осуществление организационно-массовой, оздоровительно-пропагандистской и спортивной подготовки на территории АГО;

2) организация, проведение и участие в спортивных мероприятиях и соревнованиях.

8.3.2.Обеспечение участия команд Ангарского городского округа в официальных мероприятиях:

1) предоставление субсидии некоммерческим организациям, в целях возмещения затрат, связанных с подготовкой и участием команд во Всероссийских соревнованиях по хоккею с шайбой среди команд Высшей лиги.

8.3.3.Укрепление материально-технической базы учреждений, находящихся в ведении Управления:

1) МБУ «СШОР «Ермак»;
2) МБУ СШОР «Сибиряк»;
3) МБУ «СШ «Сибирь»;
4) МАУ АГО «Ангара»;
5) МБУ «СШОР «Ангара»;
6) МБУ «СШ по горным лыжам»;
7) МАУ АГО СШ «ЛБК «Ангарский».

8.3.4.Мероприятия в рамках реализации регионального проекта «Создание для всех категорий и групп населения условий для занятий физической культурой и спортом, массовым спортом, в том числе повышения уровня обеспеченности населения объектами спорта, а также подготовка спортивного резерва» (справочно: наименование данного основного мероприятия приведено в соответствие с Законом Иркутской области от 16.12.2021 № 130-ОЗ «Об областном бюджете на 2022 год и на плановый период 2023 и 2024 годов». В 2020-2021 годах данное основное мероприятие имело наименование: «Мероприятия в рамках реализации регионального проекта «Спорт – норма жизни» (Иркутская область)»:

1) обеспечение уровня финансирования организаций, осуществляющих спортивную подготовку в соответствии с требованиями федеральных стандартов спортивной подготовки.

8.4. ОБЪЕМЫ И ИСТОЧНИКИ ФИНАНСИРОВАНИЯ ПОДПРОГРАММЫ 1

8.4.1.Объемы и источники финансирования Подпрограммы 1 отражены в приложении № 2 к настоящей Программе.

9. ПОДПРОГРАММА «СПОРТ ДЛЯ ВСЕХ» на 2020-2025 годы (далее – Подпрограмма 2)

9.1. ПАСПОРТ ПОДПРОГРАММЫ 2

Наименование Программы	«Развитие физической культуры и спорта» на 2020-2025 годы
Наименование Подпрограммы 2	«Спорт для всех» на 2020-2025 годы
Соисполнители Программы	Отсутствует
Участники	Управление, МАУ АГО «Ангара», Управление образования, Совет по вопросам инвалидов, городской Совет ветеранов
Цель Подпрограммы 2	Приобщение различных категорий и возрастных групп населения к регулярным занятиям физической культурой и спортом, популяризация массового спорта и спорта высших достижений
Задачи Подпрограммы 2	1. Организация и проведение физкультурно-спортивных мероприятий для различных слоев населения. 2. Создание условий для привлечения инвалидов и маломобильных групп (далее – ММГ) населения к занятиям физической культурой. 3. Создание условий для привлечения граждан старшего поколения к физкультурно-оздоровительным занятиям. 4. Создание условий для развития физической культуры и спорта по месту жительства на территории АГО.
Сроки реализации Подпрограммы 2	2020-2025 годы
Целевые показатели Подпрограммы 2	1. Количество проведенных физкультурно-спортивных мероприятий на спортивных сооружениях, находящихся в оперативном управлении и на обслуживании в МАУ АГО «Ангара». 2. Количество обслуживаемых спортивных сооружений для проведения спортивных и физкультурных мероприятий. 3. Количество проведенных физкультурно-спортивных мероприятий для различных слоев населения АГО. 4. Численность населения АГО, систематически занимающегося физической культурой и спортом. 5. Доля граждан, выполнивших нормативы Всероссийского физкультурно-спортивного комплекса «Готов к труду и обороне», в общей численности населения, принявших участие в сдаче нормативов Всероссийского физкультурно-спортивного комплекса «Готов к труду и обороне». 6. Количество инвалидов, принявших участие в спортивных мероприятиях по адаптивной физической культуре. 7. Доля граждан старшего возраста (женщины: 55-79 лет, мужчины 60-79 лет), систематически занимающихся физической культурой и спортом в общей численности граждан старшего возраста. 8. Количество граждан АГО, занимающихся физической культурой и спортом с инструкторами по месту жительства. 9. Количество граждан АГО, занимающихся физической культурой и спортом с лицами, привлеченными к организации физкультурно-оздоровительной работе по месту жительства.
Перечень основных мероприятий Подпрограммы 2	1. Создание условий для организации и проведения спортивных и физкультурных мероприятий. 2. Пропаганда, организация и проведение на территории АГО физкультурно-спортивных мероприятий, праздников, соревнований среди различных слоев населения. 3. Реализация Всероссийского физкультурно-оздоровительного комплекса «Готов к труду и обороне» на территории АГО. 4. Адаптивная физическая культура. 5. Физическая культура для граждан старшего поколения на территории АГО. 6. Дворовый спорт на территории АГО.
Объемы и источники финансирования Подпрограммы 2	Финансирование Подпрограммы 2 осуществляется за счет средств бюджета АГО и бюджета Иркутской области. Общий объем финансирования Подпрограммы 2 составляет 170 706,4 тыс. руб., в том числе по годам: 2020 год – 18 496,4 тыс. руб.; 2021 год – 20 692,7 тыс. руб.; 2022 год – 23 942,2 тыс. руб.; 2023 год – 35 944,1 тыс. руб.; 2024 год – 35 815,5 тыс. руб.; 2025 год – 35 815,5 тыс. руб. Финансирование осуществляется за счет средств: бюджета АГО – 165 153,6 тыс. руб.; бюджета Иркутской области – 5 552,8 тыс. руб.
Ожидаемые конечные результаты реализации Подпрограммы 2	Увеличение численности населения АГО, систематически занимающегося физической культурой и спортом с 87 956 человек в 2020 году до 117 800 человек в 2025 году.

9.2. ЦЕЛЬ И ЗАДАЧИ ПОДПРОГРАММЫ 2, ЦЕЛЕВЫЕ ПОКАЗАТЕЛИ ПОДПРОГРАММЫ 2, СРОКИ РЕАЛИЗАЦИИ

9.2.1.Цель, задачи, целевые показатели, сроки реализации Подпрограммы 2 приведены в приложении № 1 к настоящей Программе.

9.3. ОСНОВНЫЕ МЕРОПРИЯТИЯ ПОДПРОГРАММЫ 2

Основные мероприятия Подпрограммы 2 вошли пункты, которые необходимы для решения задач Подпрограммы. В данный раздел вошел пункт по исполнению муниципального задания МАУ АГО «Ангара» и другие основные мероприятия, которые необходимы для решения задач Подпрограммы 2:

9.3.1.Создание условий для организации и проведения спортивных и физкультурных мероприятий:

1) выполнение муниципального задания по организации и проведению официальных физкультурных (физкультурно-оздоровительных) мероприятий;

2) подготовка спортивных сооружений для организации и проведения физкультурно-спортивных занятий с населением на территории АГО с целью популяризации физической культуры и спорта, а также для проведения городских физкультурно-массовых мероприятий и городских, областных соревнований.

9.3.2.Пропаганда, организация и проведение на территории АГО физкультурно-спортивных мероприятий, праздников, соревнований среди различных слоев населения АГО:

1) организация и проведение физкультурно-спортивных мероприятий, праздников, соревнований.

9.3.3.Реализация Всероссийского физкультурно-оздоровительного комплекса «Готов к труду и обороне» (далее – ГТО) на территории АГО:

1) организация и проведение массовых мероприятий для популяризации ГТО на территории АГО.

9.3.4.Адаптивная физическая культура:

1) организация работы лиц, привлекаемых к организации физкультурно-оздоровительной работы среди людей с ограниченными возможностями здоровья и инвалидов;

2) организация и проведение соревнований, спортивных мероприятий среди людей с ограниченными возможностями здоровья и инвалидов.

9.3.5.Физическая культура для старшего поколения на территории АГО:

1) организация и проведение соревнований, спортивных мероприятий среди граждан старшего поколения;

2) организация работы лиц, привлекаемых к организации физкультурно-оздоровительной работы с гражданами старшего поколения.

9.3.6.Дворовый спорт на территории АГО:

1) организация работы лиц, привлекаемых к организации физкультурно-оздоровительной работы по месту жительства;

2) организация и проведение соревнований, турниров, спортивных фестивалей среди населения по месту жительства.

9.4. ОБЪЕМЫ И ИСТОЧНИКИ ФИНАНСИРОВАНИЯ ПОДПРОГРАММЫ 2

9.4.1.Объем и источники финансирования Подпрограммы 2 отражены в приложении № 2 к настоящей Программе.

10. ПОДПРОГРАММА «ОБЕСПЕЧЕНИЕ РЕАЛИЗАЦИИ ПРОГРАММЫ» на 2020-2025 годы (далее – Подпрограмма 3)

10.1. ПАСПОРТ ПОДПРОГРАММЫ 3

Наименование Программы	«Развитие физической культуры и спорта» на 2020-2025 годы
Наименование Подпрограммы 3	«Обеспечение реализации муниципальной программы» на 2020-2025 годы
Соисполнители Программы	Отсутствует
Участники	Управление
Цель Подпрограммы 3	Обеспечение реализации основных направлений муниципальной политики АГО отрасли «Физическая культура и спорт»
Задачи Подпрограммы 3	Эффективное использование бюджетных средств, выделенных на реализацию Программы
Сроки реализации Подпрограммы 3	2020-2025 годы
Целевые показатели Подпрограммы 2	Доля использованных бюджетных средств на обеспечение деятельности Управления от общего объема доведенных лимитов бюджетных обязательств на эти цели
Перечень основных мероприятий Подпрограммы 3	Обеспечение деятельности Управления
Объемы и источники финансирования Подпрограммы 3	Финансирование Подпрограммы 3 осуществляется за счет средств бюджета АГО и бюджета Иркутской области. Общий объем финансирования Подпрограммы 3 составляет 88 722,1 тыс. руб., в том числе по годам: 2020 год – 13 473,8 тыс. руб.; 2021 год – 12 757,0 тыс. руб.; 2022 год – 14 566,2 тыс. руб.; 2023 год – 16 088,9 тыс. руб.; 2024 год – 15 865,7 тыс. руб.; 2025 год – 15 970,5 тыс. руб. Финансирование осуществляется за счет средств: бюджета АГО – 79 105,9 тыс. руб.; бюджета Иркутской области – 9 616,2 тыс. руб.
Ожидаемые конечные результаты реализации Подпрограммы 3	Доля использованных бюджетных средств на обеспечение деятельности Управления от общего объема доведенных лимитов бюджетных обязательств на эти цели не менее 99 % ежегодно

10.2. ЦЕЛЬ, ЗАДАЧИ ПОДПРОГРАММЫ 3, ЦЕЛЕВЫЕ ПОКАЗАТЕЛИ ПОДПРОГРАММЫ 3, СРОКИ РЕАЛИЗАЦИИ

Цель, задачи, целевые показатели, сроки реализации Подпрограммы 3 приведены в приложении № 1 к настоящей Программе.

10.3. ОСНОВНЫЕ МЕРОПРИЯТИЯ ПОДПРОГРАММЫ 3

В рамках решения задачи Подпрограммы 3 определено основное мероприятие:

10.3.1. Обеспечение деятельности Управления. Данное мероприятие направлено на реализацию государственной политики в отрасли «Физическая культура и спорт» на территории АГО, определенной Положением об Управлении по физической культуре и спорту администрации Ангарского городского округа, утвержденного решением Думы АГО от 12.05.2015 № 15-02/01рД «Об учреждении Управления по физической культуре и спорту администрации Ангарского городского округа и утверждении Положения об Управлении по физической культуре и спорту администрации Ангарского городского округа» (в редакции решения Думы АГО от 01.02.2017 № 266-30/01 рД).

10.4. ОБЪЕМЫ И ИСТОЧНИКИ ФИНАНСИРОВАНИЯ ПОДПРОГРАММЫ 3

10.4.1. Объем и источники финансирования Подпрограммы 3 отражены в приложении № 2 к настоящей Программе.

Мэр Ангарского городского округа С.А. Петров

Приложение № 1
к Программе

ЦЕЛЬ, ЗАДАЧИ, ЦЕЛЕВЫЕ ПОКАЗАТЕЛИ РЕАЛИЗАЦИИ ПРОГРАММЫ

№	Цель, задачи Программы, Подпрограммы, основные мероприятия, наименования целевых показателей	Ед. изм.	Целевой показатель 2019 года	Значение целевого показателя в результате реализации Программы	Значение целевого показателя по годам					
					2020 год	2021 год	2022 год	2023 год	2024 год	2025 год
1	2	3	4	5	6	7	8	9	10	11
	Программа: «Развитие физической культуры и спорта» на 2020-2025 годы									
	Цель Программы: Создание условий, обеспечивающих возможность для населения вести здоровый образ жизни, систематически заниматься физической культурой и спортом, повышение конкурентоспособности ангарского спорта									
	Целевой показатель: Уровень обеспеченности спортивными сооружениями исходя из единовременной пропускной способности объектов спорта	%	36,2	40	36,3	40	40	40	40	40
	Целевой показатель: Доля граждан, систематически занимающихся физической культурой и спортом	%	36,53	55	40	44	46	50	55	55
	Целевой показатель: Доля использованных бюджетных средств на обеспечение деятельности Управления от общего объема доведенных лимитов бюджетных обязательств на эти цели	%	92,1	99	95,7	99,3	99	99	99	99
1	2	3	4	5	6	7	8	9	10	11
I.	Задача 1 Программы: Подготовка спортивного резерва									
1.	Подпрограмма 1: «Спортивный резерв» на 2020-2025 годы									
1.1.	Задача 1 Подпрограммы 1: Исполнение муниципальных заданий и организация спортивных мероприятий в учреждениях, находящихся в ведении Управления									
1.1.1.	Основное мероприятие 1: Организация работы в учреждениях, находящихся в ведении Управления									
1.1.1.1	Целевой показатель: Количество занимающихся по программам спортивной подготовки в организациях ведомственной принадлежности физической культуры и спорта по базовым олимпийским видам спорта	Чел.	2 718	2 327	2 575	2 436	2 594	2 227	2 327	2 327
1.1.1.2	Целевой показатель: Количество занимающихся по программам спортивной подготовки в организациях ведомственной принадлежности физической культуры и спорта по олимпийским видам спорта	Чел.	1 297	1 232	1 296	1 229	1 250	1 232	1 232	1 232
1.1.1.3	Целевой показатель: Количество занимающихся по программам спортивной подготовки в организациях ведомственной принадлежности физической культуры и спорта по неолимпийским видам спорта	Чел.	120	130	126	115	91	130	130	130
1.1.1.4	Целевой показатель: Доля спортсменов спортивных школ, ставших призерами соревнований регионального, российского и международного уровня, в соответствии с ЕКП, в общем количестве участвовавших спортсменов спортивных школ	%	36	36	57,4	57,4	36	36	36	36
1.1.2	Основное мероприятие 2: Обеспечение участия команд Ангарского городского округа в официальных мероприятиях									
1.1.2.1	Целевой показатель: Количество команд Ангарского городского округа, участвующих в официальных соревнованиях и турнирах по хоккею с шайбой	Ед./год	2	2	2	2	2	2	2	2
1.1.2.2	Целевой показатель: Количество спортсменов от Ангарского городского округа, в составе команд Ангарского городского округа, участвующих в официальных турнирах по хоккею с шайбой	Чел/год	31	33	14	33	31	32	33	33
1.2.	Задача 2 Подпрограммы 1: Реализация комплекса мер по реконструкции и укреплению материально-технической базы учреждений находящихся в ведении Управления									
1.2.1.	Основное мероприятие 3: Укрепление материально-технической базы учреждений, находящихся в ведении Управления									
1.2.1.1	Целевой показатель: Количество спортивных объектов АГО, на которых проведены мероприятия по укреплению материально-технической базы	Ед./год	5	23	5	6	3	3	6	0
1.2.1.2.	Целевой показатель: Количество разработанных ПСД на строительство и капитальный ремонт спортивных объектов в АГО	Ед./год	0	2	0	0	0	2	0	0
1.2.1.3.	Целевой показатель: Количество введенных в эксплуатацию спортивных объектов в АГО	Ед./год	0	2	0	0	0	0	2	0
1.2.2	Основное мероприятие 4: Мероприятия в рамках реализации регионального проекта «Создание для всех категорий и групп населения условий для занятий физической культурой и спортом, массовым спортом, в том числе повышения уровня обеспеченности населения объектами спорта, а также подготовка спортивного резерва»									
1.2.2.1.	Целевой показатель: Сохранение либо увеличение числа спортсменов муниципальной спортивной школы приобретших статус члена спортивной сборной команды по базовым видам спорта и продолжающих прохождение программы поэтапной спортивной подготовки по базовым видам спорта в муниципальной спортивной школе в соответствии с требованиями федеральных стандартов спортивной подготовки на момент приобретения статуса члена спортивной сборной команды по базовым видам спорта	%	-	100	100	100	100	100	-	-

1	2	3	4	5	6	7	8	9	10	11
II.	Задача 2 Программы: Приобщение различных категорий и возрастных групп населения к регулярным занятиям физической культурой и спортом, популяризация массового спорта и спорта высших достижений									
2.	Подпрограмма 2: «Спорт для всех» на 2020-2025 годы									
2.1.	Задача 1 Подпрограммы 2: Организация и проведение физкультурно-спортивных мероприятий для различных слоев населения									
2.1.1.	Основное мероприятие 1: Создание условий для организации проведения спортивных и физкультурных мероприятий									
2.1.1.1	Целевой показатель: Количество проведенных физкультурно-спортивных мероприятий на спортивных сооружениях, находящихся в оперативном управлении и на обслуживании в МАУ АГО «Ангара»	Ед./год	21	20	20	20	20	20	20	20
2.1.1.2.	Целевой показатель: Количество обслуживаемых спортивных сооружений для проведения спортивных и физкультурных мероприятий	Ед./год	28	45	42	42	42	45	45	45
2.1.2	Основное мероприятие 2: Пропаганда, организация и проведение на территории АГО физкультурно-спортивных мероприятий, праздников, соревнований среди различных слоев населения									
2.1.2.1	Целевой показатель: Количество проведенных физкультурно-спортивных мероприятий для различных слоев населения АГО	Ед./год	88	185	54	148	152	185	185	185
2.1.2.2	Целевой показатель: Численность населения АГО, систематически занимающихся физической культурой и спортом	Чел./год	81 005	117 800	87 956	96 025	99 300	107 500	117 800	117 800
2.1.3	Основное мероприятие 3: Реализация Всероссийского физкультурно-оздоровительного комплекса «Готов к труду и обороне» на территории АГО									
2.1.3.1.	Целевой показатель: Доля граждан, выполнивших нормативы Всероссийского физкультурно-спортивного комплекса «Готов к труду и обороне», в общей численности населения принявших участие в сдаче нормативов Всероссийского физкультурно-спортивного комплекса «Готов к труду и обороне»	%	72	70	53	65,8	70	70	70	70
2.2	Задача 2 Подпрограммы 2: Создание условий для привлечения инвалидов и ММГ населения к занятиям физической культурой									
2.2.1.	Основное мероприятие 4: Адаптивная физическая культура									
2.2.1.1	Целевой показатель: Количество инвалидов, принявших участие в спортивных мероприятиях по адаптивной физической культуре	Чел./год	428	490	198	445	455	465	475	490
2.3.	Задача 3 Подпрограммы 2: Создание условий для привлечения граждан старшего поколения к физкультурно-оздоровительным занятиям									
2.3.1.	Основное мероприятие 5: Физическая культура для граждан старшего поколения на территории АГО									
2.3.1.1	Целевой показатель: Доля граждан старшего возраста (женщины: 55-79 лет, мужчины 60-79 лет), систематически занимающихся физической культурой и спортом в общей численности граждан старшего возраста	%	12,7	22,5	13,0	18,1	17,6	19,7	22,0	22,5
2.4.	Задача 4 Подпрограммы 2: Создание условий для развития физической культуры и спорта по месту жительства на территории АГО									
2.4.1.	Основное мероприятие 6: Дворовый спорт на территории АГО									
2.4.1.1	Целевой показатель: Количество граждан АГО, занимающихся физической культурой и спортом с инструкторами по месту жительства	Чел./год	460	670	660	670	0	0	0	0
	Целевой показатель: Количество граждан АГО, занимающихся физической культурой и спортом с лицами, привлеченными к организации физкультурно-оздоровительной работе по месту жительства	Чел./год	0	710	0	0	680	690	700	710
III	Задача 3 Программы: Обеспечение реализации основных направлений муниципальной политики АГО отрасли «Физическая культура и спорт»									
3.	Подпрограмма 3: «Обеспечение реализации муниципальной программы» на 2020-2025 годы									
3.1.	Задача 1 Подпрограммы 3: Эффективное использование бюджетных средств, выделенных на реализацию Программы									
3.1.1.	Основное мероприятие 1: Обеспечение деятельности Управления									
3.1.1.1.	Целевой показатель: Доля использованных бюджетных средств на обеспечение деятельности Управления от общего объема доведенных лимитов бюджетных обязательств на эти цели	%	92,1	99	95,7	99,3	99	99	99	99

Мэр Ангарского городского округа С.А. Петров

Приложение № 2
к Программе

ОБЪЕМЫ И ИСТОЧНИКИ ФИНАНСИРОВАНИЯ ПРОГРАММЫ

№ п/п	Источник финансирования Программы	Наименование ответственного исполнителя, соисполнителя и участники	Объем финансирования Программы, тыс. руб.						
			за весь период реализации	в том числе по годам					
				2020 год	2021 год	2022 год	2023 год	2024 год	2025 год
1	2	3	4	5	6	7	8	9	10
1.	Программа «Развитие физической культуры и спорта» на 2020-2025 годы								
	Всего, в том числе:	Управление	2 415 448,5	476 182,2	395 485,5	365 998,9	444 711,4	405 839,0	327 231,5
	бюджет АГО		1 969 870,0	376 283,5	359 852,0	319 482,0	317 571,2	318 271,2	278 410,1
	бюджет Иркутской области		445 578,5	99 898,7	35 633,5	46 516,9	127 140,2	87 567,8	48 821,4
2.	Подпрограмма 1: «Спортивный резерв» на 2020-2025 годы								
	Всего, в том числе:	Управление, КЖКХ администрации АГО	2 156 020,0	444 212,0	362 035,8	327 490,5	392 678,4	354 157,8	275 445,5
	бюджет АГО		1 725 610,5	344 313,3	326 402,3	282 922,9	269 932,5	271 002,5	231 037,0
	бюджет Иркутской области		430 409,5	99 898,7	35 633,5	44 567,6	122 745,9	83 155,3	44 408,5
2.1	Основное мероприятие 1: Организация работы в учреждениях, находящихся в ведении Управления								
	Всего, в том числе:	Управление; Учреждения, находящиеся в ведении Управления	1 632 472,3	245 934,5	250 721,8	269 937,0	296 758,2	293 675,3	275 445,5
	бюджет Иркутской области		174 655,4	0,0	0,0	41 621,8	44 220,7	44 404,4	44 408,5
	бюджет АГО		1 457 816,9	245 934,5	250 721,8	228 315,2	252 537,5	249 270,9	231 037,0
2.1.1	Осуществление организационно-массовой, оздоровительно-пропагандистской и спортивной подготовки на территории АГО								
	Всего, в том числе:	Управление; Учреждения, находящиеся в ведении Управления	1 620 600,6	244 830,0	248 705,4	268 661,1	294 183,3	289 875,3	274 345,5
	бюджет Иркутской области		174 655,4	0,0	0,0	41 621,8	44 220,7	44 404,4	44 408,5
	бюджет АГО		1 445 945,2	244 830,0	248 705,4	227 039,3	249 962,6	245 470,9	229 937,0
2.1.2	Организация, проведение и участие в спортивных мероприятиях и соревнованиях								
	Всего, в том числе:	Управление; Учреждения, находящиеся в ведении Управления	11 871,7	1 104,5	2 016,4	1 275,9	2 574,9	3 800,0	1 100,0
	бюджет АГО		11 871,7	1 104,5	2 016,4	1 275,9	2 574,9	3 800,0	1 100,0
2.2	Основное мероприятие 2: Обеспечение участия команд Ангарского городского округа в официальных мероприятиях								
	Всего, в том числе:	Управление	178 492,6	72 909,9	53 043,2	46 500,0	0,0	6 039,5	0,0
	бюджет АГО		178 492,6	72 909,9	53 043,2	46 500,0	0,0	6 039,5	0,0
2.3.	Основное мероприятие 3: Укрепление материально-технической базы учреждений, находящихся в ведении Управления								
	Всего, в том числе:	Управление; Учреждения, находящиеся в ведении Управления, КЖКХ администрации АГО	343 361,0	124 675,6	57 797,3	10 524,9	95 920,2	54 443,0	0,0
	бюджет АГО		89 030,0	25 358,2	22 561,6	8 023,1	17 395,0	15 692,1	0,0
	бюджет Иркутской области		254 331,0	99 317,4	35 235,7	2 501,8	78 525,2	38 750,9	0,0
2.4.	Основное мероприятие 4: Мероприятия в рамках реализации регионального проекта «Создание для всех категорий и групп населения условий для занятий физической культурой и спортом, массовым спортом, в том числе повышения уровня обеспеченности населения объектами спорта, а также подготовка спортивного резерва»								
	Всего, в том числе:	Управление; Учреждения, находящиеся в ведении Управления	1 694,1	692,0	473,5	528,6	0,0	0,0	0,0
	бюджет Иркутской области		1 423,1	581,3	397,8	444,0	0,0	0,0	0,0
	бюджет АГО		271,0	110,7	75,7	84,6	0,0	0,0	0,0

1	2	3	4	5	6	7	8	9	10
3.	Подпрограмма 2: «Спорт для всех» на 2020-2025 годы								
	Всего, в том числе:	Управление	170 706,4	18 496,4	20 692,7	23 942,2	35 944,1	35 815,5	35 815,5
	бюджет Иркутской области		5 552,8	0,0	0,0	811,6	1 576,0	1 582,5	1 582,7
	бюджет АГО		165 153,6	18 496,4	20 692,7	23 130,6	34 368,1	34 233,0	34 232,8
3.1	Основное мероприятие 1: Создание условий для организации и проведения спортивных и физкультурных мероприятий								
	Всего, в том числе:	МАУ АГО «Ангара»	93 349,2	12 450,1	13 613,1	15 285,6	17 419,2	17 290,6	17 290,6
	бюджет Иркутской области		5 552,8	0,0	0,0	811,6	1 576,0	1 582,5	1 582,7
	бюджет АГО		87 796,4	12 450,1	13 613,1	14 474,0	15 843,2	15 708,1	15 707,9
3.1.1.	Выполнение муниципального задания по организации и проведению официальных физкультурных (физкультурно-оздоровительных) мероприятий								
	Всего, в том числе:	Управление; Учреждения, находящиеся в ведении Управления	77 479,3	10 114,8	11 431,4	13 212,3	14 326,0	14 197,4	14 197,4
	бюджет Иркутской области		5 552,8	0,0	0,0	811,6	1 576,0	1 582,5	1 582,7
	бюджет АГО		71 926,5	10 114,8	11 431,4	12 400,7	12 750,0	12 614,9	12 614,7
3.1.2.	Расходы, предусмотренные на содержание и обслуживание спортивных сооружений								
	Всего, в том числе:	Управление; Учреждения, находящиеся в ведении Управления	15 869,9	2 335,3	2 181,7	2 073,3	3 093,2	3 093,2	3 093,2
	бюджет АГО		15 869,9	2 335,3	2 181,7	2 073,3	3 093,2	3 093,2	3 093,2
3.2	Основное мероприятие 2: Пропаганда, организация и проведение на территории АГО физкультурно-спортивных мероприятий, праздников, соревнований среди различных слоев населения АГО								
	Всего, в том числе:	Управление, отдел по связям с общественностью администрации АГО	30 879,8	247,3	1 222,7	1 749,5	9 220,1	9 220,1	9 220,1
	бюджет АГО		30 879,8	247,3	1 222,7	1 749,5	9 220,1	9 220,1	9 220,1
3.3.	Основное мероприятие 3: Реализация Всероссийского физкультурно-оздоровительного комплекса «Готов к труду и обороне» на территории АГО								
	Всего, в том числе:	Управление	3 434,7	555,5	555,5	904,4	473,1	473,1	473,1
	бюджет АГО		3 434,7	555,5	555,5	904,4	473,1	473,1	473,1
3.4	Основное мероприятие 4: Адаптивная физическая культура								
	Всего, в том числе:	Управление; МАУ АГО «Ангара»	11 581,7	1 483,7	1 462,9	1 838,9	2 265,4	2 265,4	2 265,4
	бюджет АГО		11 581,7	1 483,7	1 462,9	1 838,9	2 265,4	2 265,4	2 265,4
3.5.	Основное мероприятие 5: Физическая культура для граждан старшего поколения на территории АГО								
	Всего, в том числе:	Управление; городской совет ветеранов	1 358,0	71,3	150,0	150,0	328,9	328,9	328,9
	бюджет АГО		1 358,0	71,3	150,0	150,0	328,9	328,9	328,9
3.6.	Основное мероприятие 6: Дворовый спорт на территории АГО								
	Всего, в том числе:	Управление	30 103,0	3 688,5	3 688,5	4 013,8	6 237,4	6 237,4	6 237,4
	бюджет АГО		30 103,0	3 688,5	3 688,5	4 013,8	6 237,4	6 237,4	6 237,4
4.	Подпрограмма 3: «Обеспечение реализации муниципальной программы» на 2020-2025 годы								
	Всего, в том числе:	Управление	88 722,1	13 473,8	12 757,0	14 566,2	16 088,9	15 865,7	15 970,5
	бюджет Иркутской области	Управление	9 616,2	0,0	0,0	1 137,7	2 818,3	2 830,0	2 830,2
	бюджет АГО	Управление	79 105,9	13 473,8	12 757,0	13 428,5	13 270,6	13 035,7	13 140,3
4.1.	Основное мероприятие 1: Обеспечение деятельности Управления								
	Всего, в том числе:	Управление	88 722,1	13 473,8	12 757,0	14 566,2	16 088,9	15 865,7	15 970,5
	бюджет Иркутской области	Управление	9 616,2	0,0	0,0	1 137,7	2 818,3	2 830,0	2 830,2
	бюджет АГО	Управление	79 105,9	13 473,8	12 757,0	13 428,5	13 270,6	13 035,7	13 140,3

Мэр Ангарского городского округа С.А. Петров

Приложение № 3
к Программе

СВЕДЕНИЯ ОБ ОСНОВНЫХ МЕРОПРИЯТИЯХ ПОДПРОГРАММ
(об объектах капитального строительства (реконструкции), капитального ремонта)

№ п/п	Наименование подпрограммы, основного мероприятия, мероприятия, объекта (с указанием адреса)	Стоимость объекта в соответствии с утвержденной проектной документацией (заключением государственной экспертизы) в текущих ценах, тыс. руб.	Год начала строительства (реконструкции, кап. ремонта) объекта	Плановый год ввода в эксплуатацию, окончания реконструкции (кап.ремонта)	Наличие ПСД (стадия готовности ПСД)	Наличие государственной экспертизы	Ед. изм	Значение количественного показателя мероприятия	Источники финансирования (всего, в т. ч. Федеральный бюджет, областной бюджет, местный бюджет)	Объемы финансирования по годам, тыс. руб.						
										Всего	2020 год	2021 год	2022 год	2023 год	2024 год	2025 год
1	2	3	4	5	6	7	8	9	10	11	12	13	14	15	16	17
1	Подпрограмма 1: «Спортивный резерв» на 2020-2025 годы															
1.1	Основное мероприятие 3: Укрепление материально-технической базы учреждений, находящихся в ведении Управления															
1.1.1	Мероприятие 1: Укрепление материально-технической базы учреждений, находящихся в ведении Управления															
	Капитальный ремонт спортивной площадки с благоустройством прилегающей территории МБУ СШОР «Сибиряк», квартал 71, дом 1	34 641,6	2020	2020	имеется	имеется	шт.	1	бюджет АГО	5542,7	5542,7	0,0	0,0	0,0	0,0	0,0
									бюджет Иркутской области	29098,9	29098,9	0,0	0,0	0,0	0,0	0,0
	Капитальный ремонт помещения велобазы, квартал 189-й, дом 1, помещение 173 МБУ СШОР «Сибиряк»	1 888,9	2020	2020	не требуется	не требуется	шт.	1	бюджет АГО	1888,9	1888,9	0,0	0,0	0,0	0,0	0,0
	Капитальный ремонт здания и прилегающей территории МБУ «СШОР «Сибиряк», квартал 71, дом 1 (Проведение обследования технического состояния строительных конструкций и разработка ПСД)	1 800,0	2024	2024	не требуется	не требуется	шт.	1	бюджет АГО	1800,0	0,0	0,0	0,0	0,0	1800,0	0,0
	Капитальный ремонт и благоустройство прилегающей территории и здания плавательного бассейна МБУ «СШОР «Ангара», квартал 71, строение 2/1	82 939,1	2021	2023	имеется	имеется	шт.	1	бюджет АГО	13975,4	0,0	1904,8	83,5	11987,1	0,0	0,0
									бюджет Иркутской области	68963,7	0,0	10 000,0	438,5	58525,2	0,0	0,0
	Капитальный ремонт и благоустройство прилегающей территории и здания плавательного бассейна МБУ «СШОР «Ангара» (Корректировка ПСД)	484,0	2021	2021	не требуется	не требуется	шт.	1	бюджет АГО	484,0	0,0	450,0	34,0	0,0	0,0	0,0
	Капитальный ремонт здания судейского павильона и благоустройство по адресу: Иркутская область, г. Ангарск, 71 квартал, д. 2/5, литера 3	70 784,2	2023	2024	имеется	имеется	шт.	1	бюджет АГО	12033,3	0,0	0,0	0,0	4096,4	7936,9	
									бюджет Иркутской области	58750,9	0,0	0,0	0,0	20000,0	38750,9	
	Капитальный ремонт верхних ярусов западной и восточной трибун, административного здания западной трибуны стадиона «Ангара» (Разработка ПСД с прохождением государственной экспертизы достоверности определения сметной стоимости)	1 116,5	2023	2023					бюджет АГО	1 116,5	0,0	0,0	0,0	1 116,5	0,0	0,0
	Строительство физкультурно-оздоровительного комплекса в городе Ангарске	451,2	2020	2020			шт.	1	бюджет АГО	451,2	451,2	0,0	0,0	0,0	0,0	0,0

1	2	3	4	5	6	7	8	9	10	11	12	13	14	15	16	17
	Строительство физкультурно-оздоровительного комплекса в поселке Мегет	200,0	2022	2022			шт.	1	бюджет АГО	200,0	0,0	0,0	200,0	0,0	0,0	0,0
	Капитальный ремонт гидроизоляции и покрытия западной трибуны стадиона МАУ АГО «Ангара» и установка сидений	11 634,9	2021	2021	имеется	имеется	шт.	1	бюджет АГО	1 861,6	0,0	1 861,6	0,0	0,0	0,0	0,0
									бюджет Иркутской области	9 773,3	0,0	9 773,3	0,0	0,0	0,0	0,0
	Капитальный ремонт здания Восточной трибуны стадиона «Ангара», квартал 71, строение 2/2	98 231,0	2019	2020	имеется	имеется	шт.	1	бюджет АГО	10 664,0	8 043,1	2 620,9	0,0	0,0	0,0	0,0
									бюджет Иркутской области	55 986,0	42 226,1	13 759,9	0,0	0,0	0,0	0,0
	Капитальный ремонт Восточной трибуны стадиона МАУ АГО «Ангара» (Корректировка ПСД 1-этапа работ)	100,0	2020	2020	не требуется	не требуется	шт.	1	бюджет АГО	100,0	100,0	0,0	0,0	0,0	0,0	0,0
	Капитальный ремонт Восточной трибуны стадиона МАУ АГО «Ангара» (Корректировка ПСД 2-этапа работ)	440,0	2020	2020	не требуется	не требуется	шт.	1	бюджет АГО	440,0	440,0	0,0	0,0	0,0	0,0	0,0
	Капитальный ремонт «Ядро спортивное» стадиона «Ангара», квартал 71	55 577,6	2019	2020	имеется	имеется	шт.	1	бюджет АГО	4 936,7	4 936,7	0,0	0,0	0,0	0,0	0,0
									бюджет Иркутской области	25 917,6	25 917,6	0,0	0,0	0,0	0,0	0,0
	Капитальный ремонт объекта «Ядро спортивное» стадиона МАУ АГО «Ангара» (Корректировка ПСД)	96,7	2020	2020	не требуется	не требуется	шт.	1	бюджет АГО	96,7	96,7	0,0	0,0	0,0	0,0	0,0
	Капитальный ремонт «Ядро спортивное» стадиона «Ангара», квартал 71 (Выполнение работ по нанесению разметки беговой дорожки объекта «Ядро спортивное» стадиона «Ангара»)	450,0	2020	2020	не требуется	не требуется	шт.	1	бюджет АГО	450,0	450,0	0,0	0,0	0,0	0,0	0,0
	Капитальный ремонт верхних ярусов Восточной и Западной трибуны, осветительных матч) стадиона МАУ АГО «Ангара», квартал 71 (Обследование технического состояния строительных конструкций)	306,3	2020	2020	не требуется	не требуется	шт.	1	бюджет АГО	306,3	306,3	0,0	0,0	0,0	0,0	0,0
	Капитальный ремонт помещений хоккейного клуба «Самородок», 8 микрорайон, дом 7, помещение 119	1 136,5	2024	2024	не требуется	не требуется	шт.	1	бюджет АГО	1 136,5	0,0	0,0	0,0	0,0	1 136,5	0,0
	Капитальный ремонт здания и прилегающей территории МБУ «СШ «Сибирь», микрорайон 12 «а», дом 7а, помещение 138 (Проведение обследования технического состояния строительных конструкций и разработка ПСД)	1 500,0	2024	2024	не требуется	не требуется	шт.	1	бюджет АГО	1 500,0	0,0	0,0	0,0	0,0	1 500,0	0,0
	Капитальный ремонт ИТП и установка прибора учета тепловой энергии МАУ АГО СШ «ЛБК «Ангарский», квартал 189, д.1	134,8	2020	2020	не требуется	не требуется	шт.	1	бюджет АГО	134,8	134,8	0,0	0,0	0,0	0,0	0,0
	Капитальный ремонт здания и прилегающей территории МБУ «СШОР «Ермак», квартал 206, дом 6, помещение 2 (Проведение обследования технического состояния строительных конструкций и разработка ПСД)	1 500,0	2024	2024	не требуется	не требуется	шт.	1	бюджет АГО	1 500,0	0,0	0,0	0,0	0,0	1500,0	0,0
	Капитальный ремонт территории с устройством спортивной площадки для занятий воркаутом, баскетбольной и волейбольной площадки на территории МБУ «СШОР «Ермак»: квартал 63, строение 4 (Экспертиза ПСД)	69,3	2022	2022	не требуется	не требуется	шт.	1	бюджет АГО	69,3	0,0	0,0	69,3	0,0	0,0	0,0
	Капитальный ремонт скатной кровли хозяйственно-бытового здания (пост №1) МБУ «СШ по горным лыжам»	123,1	2024	2024	не требуется	не требуется	шт.	1	бюджет АГО	123,1	0,0	0,0	0,0	0,0	123,1	0,0
	ИТОГО по основному мероприятию 3								всего, в том числе:	309301,4	119633,0	40370,5	825,3	95725,2	52747,4	0,0
									бюджет АГО	60811,0	22390,4	6837,3	386,8	17200,0	13996,5	0,0
									бюджет Иркутской области	248490,4	97242,6	33533,2	438,5	78525,2	38750,9	0,0

Мэр Ангарского городского округа С.А. Петров

Приложение № 4
к Программе

МЕТОДИКА
расчета значений целевых показателей муниципальной программы
Ангарского городского округа «Развитие физической культуры и спорта» на 2020-2025 годы

№ п/п	Наименование целевого показателя	Единица измере ния	Определение показателя	Времен ные характеристики показате ля	Алгоритм формирования (формула) и методологические пояснения к показателю	Базовые показатели (используемые в формуле)	Метод сбора информации, индекс формы отчетности	Объект и единица наблюдения	Ответствен ный за сбор данных по показателю
1	2	3	4	5	6	7	8	9	10
1.	Уровень обеспеченности спортивными сооружениями исходя из единовременной пропускной способности объектов спорта	%	Отражает обеспеченность спортивными сооружениями исходя из единовременной пропускной способности объектов спорта	Ежегодно	ЕПС = ЕПС факт / ЕПС норм х 100	ЕПСфакт – единовременная пропускная способность имеющихся спортивных сооружений согласно данным формы № 1-ФК, ЕПСнорм – необходимая нормативная единовременная пропускная способность имеющихся спортивных сооружений (численность населения в возрасте от 3 до 79 лет умножается на рекомендуемый усредненный норматив 122 человека на 1 000 населения)	Статистическая отчетность. Форма № 1-ФК «Сведения о физической культуре и спорте», приказ Росстата от 17.11.2017 № 766	Спортивный объект, единица	Управление по физической культуре и спорту Федеральная служба государственной статистики
2.	Доля граждан, систематически занимающегося физической культурой и спортом	%	Отражает долю граждан Ангарского городского округа, систематически занимающегося физической культурой и спортом	Ежегодно	Дз = (Чзс + Чзо) / Чн х 100,	Чзс – численность населения АГО в возрасте 3-79 лет, занимающегося физической культурой и спортом в организованной форме занятий, в соответствии с данными федерального статистического наблюдения по форме № 1-ФК «Сведения о физической культуре и спорте»; Чзо – численность населения АГО в возрасте 3-79 лет, самостоятельно занимающегося физической культурой и спортом, в соответствии с данными выборочного наблюдения состояния здоровья; Чн – численность населения в возрасте 3-79 лет	Статистическая отчетность. Периодическая отчетность. Форма № 1-ФК «Сведения о физической культуре и спорте», приказ Росстата от 17.11.2017 № 766	Спортсмен, человек	Управление по физической культуре и спорту Федеральная служба государственной статистики

1	2	3	4	5	6	7	8	9	10
3.	Доля использованных бюджетных средств на обеспечение деятельности Управления от общего объема доведенных лимитов бюджетных обязательств на эти цели	%	Отражает долю использованных бюджетных средств на обеспечение деятельности Управления от общего объема доведенных лимитов бюджетных обязательств на эти цели	Ежегодно	Дис=Кфс/Кдл х 100	Кфс – количество фактически использованных средств Кдл – количество доведенных лимитов	Периодическая отчетность	Бюджетные средства	Управление по физической культуре и спорту
4.	Количество занимающихся по программам спортивной подготовки в организациях ведомственной принадлежности физической культуры и спорта по базовым олимпийским видам спорта	Чел./год	Показывает количество занимающихся по программам спортивной подготовки в организациях ведомственной принадлежности физической культуры и спорта по базовым олимпийским видам спорта	Ежегодно	Показатель на 2020-2025 годы	Определяется на основании отчетных данных, в соответствии с тарификацией, проводимой в спортивных школах АГО	Периодическая отчетность. Периодическая отчетность о выполнении муниципального задания согласно постановлению администрации АГО от 25.01.2016 № 89-па	Спортсмен, человек	Управление по физической культуре и спорту
5.	Количество занимающихся по программам спортивной подготовки в организациях ведомственной принадлежности физической культуры и спорта по олимпийским видам спорта	Чел./год	Показывает количество занимающихся по программам спортивной подготовки в организациях ведомственной принадлежности физической культуры и спорта по олимпийским видам спорта	Ежегодно	Показатель на 2020-2025 годы	Определяется на основании отчетных данных, в соответствии с тарификацией, проводимой в спортивных школах АГО	Периодическая отчетность. Периодическая отчетность о выполнении муниципального задания согласно постановлению администрации АГО от 25.01.2016 № 89-па	Спортсмен, человек	Управление по физической культуре и спорту
6.	Количество занимающихся по программам спортивной подготовки в организациях ведомственной принадлежности физической культуры и спорта по неолимпийским видам спорта	Чел./год	Показывает количество занимающихся по программам спортивной подготовки в организациях ведомственной принадлежности физической культуры и спорта по неолимпийским видам спорта	Ежегодно	Показатель на 2020-2025 годы	Определяется на основании отчетных данных, в соответствии с тарификацией, проводимой в спортивных школах АГО	Периодическая отчетность. Периодическая отчетность о выполнении муниципального задания согласно постановлению администрации АГО от 25.01.2016 № 89-па	Спортсмен, человек	Управление по физической культуре и спорту
7.	Доля спортсменов спортивных школ, ставших призерами соревнований регионального, российского и международного уровня, в соответствии с ЕКП, в общем количестве участвовавших спортсменов спортивных школ	%	Отражает долю спортсменов спортивных школ, ставших призерами соревнований регионального, российского и международного уровня, в соответствии с ЕКП, в общем количестве участвовавших спортсменов спортивных школ	Ежегодно	Дсп = Чпр / Чуч х 100	Чпр – численность спортсменов, ставших призерами соревнований российского и мирового уровня в составе сборных команд Иркутской области Чуч – общая численность спортсменов АГО, принимающих участие в соревнованиях российского о мирового уровня в составе сборных команд Иркутской области	Периодическая отчетность Форма № 5-ФК сведения по спортивным школам. Периодическая отчетность о выполнении муниципального задания согласно постановления администрации АГО от 25.01.2016 № 89-па	Спортсмен, человек	Министерство спорта Иркутской области, Управление по физической культуре и спорту
8.	Количество команд Ангарского городского округа, участвующих в официальных соревнованиях и турнирах по хоккею с шайбой	Ед./ год	Отражает количество команд Ангарского городского округа, участвующих в официальных соревнованиях и турнирах по хоккею с шайбой	Ежегодно	Количество соревнований и турниров по хоккею с шайбой с командами Клубов ВХЛ, ЮХЛ	Определяется на основании заявок, поданных на конкурс по предоставлению субсидий некоммерческим организациям, в целях возмещения затрат, связанных с подготовкой и участием команд во Всероссийских соревнованиях по хоккею с шайбой среди команд Высшей лиги, а также официальным регламентом турниров ВХЛ и ЮХЛ, где указываются составы команд	Периодическая отчетность (турнирная таблица)	Спортивное мероприятие, единица	Управление по физической культуре и спорту

1	2	3	4	5	6	7	8	9	10
9.	Количество спортсменов от Ангарского городского округа, в составе команд Ангарского городского округа, участвующих в официальных турнирах по хоккею с шайбой	Чел/год	Показывает количество спортсменов от АГО, в составе команд АГО, участвующих в официальных турнирах по хоккею с шайбой	Ежегодно	Показатель на 2020-2025 годы	Определяется на основании заявочных листов к соревнованиям и турнирам	Периодическая отчетность	Спортсмен, человек	Управление по физической культуре и спорту
10.	Количество спортивных объектов АГО, на которых проведены мероприятия по укреплению материально-технической базы	Ед.	Показывает количество спортивных объектов, на которых проведены мероприятия по укреплению материально-технической базы	Ежегодно	Количество спортивных объектов, на которых проведены мероприятия по укреплению материально-технической базы	Определяется на основании актов выполненных работ в ходе мониторинга показателей (индикаторов) реализации подпрограммы, осуществляемого Управлением	Единовременное обследование (учет)	Спортивные объекты, единица	Управление по физической культуре и спорту
11.	Количество разработанных ПСД на строительство и капитальный ремонт спортивных объектов в АГО	Ед.	Показывает количество разработанных ПСД на строительство и капитальный ремонт спортивных объектов в АГО	Ежегодно	Количество разработанных ПСД на строительство и капитальный ремонт спортивных объектов в АГО	Определяется на основании актов выполненных работ в ходе мониторинга показателей (индикаторов) реализации подпрограммы, осуществляемого Управлением	Единовременное обследование (учет)	ПСД, единица	Управление по физической культуре и спорту
12.	Количество введенных в эксплуатацию спортивных объектов в АГО	Ед.	Показывает количество введенных в эксплуатацию спортивных объектов в АГО	Ежегодно	Количество введенных в эксплуатацию спортивных объектов в АГО	Определяется на основании актов ввода в эксплуатацию в ходе мониторинга показателей (индикаторов) реализации подпрограммы, осуществляемого Управлением	Единовременное обследование (учет)	Спортивные объекты, единица	Управление по физической культуре и спорту
13.	Целевой показатель: Сохранение либо увеличение числа спортсменов муниципальной спортивной школы приобретших статус члена спортивной сборной команды по базовым видам спорта и продолжающих прохождение программы поэтапной спортивной подготовки по базовым видам спорта в муниципальной спортивной школе в соответствии с требованиями федеральных стандартов спортивной подготовки на момент приобретения статуса члена спортивной сборной команды по базовым видам спорта	%	Показывает долю от числа спортсменов муниципальной спортивной школы приобретших статус члена спортивной сборной команды по базовым видам спорта и продолжающих прохождение программы поэтапной спортивной подготовки по базовым видам спорта в муниципальной спортивной школе в соответствии с требованиями федеральных стандартов спортивной подготовки на момент приобретения статуса члена спортивной сборной команды по базовым видам спорта к числу спортсменов муниципальной спортивной школы имеющих статус члена спортивной сборной команды по базовым видам спорта и проходящих программы поэтапной спортивной подготовки по базовым видам спорта в муниципальной спортивной школе в соответствии с требованиями федеральных стандартов спортивной подготовки	Ежегодно	Отношение количества спортсменов муниципальной спортивной школы приобретших статус члена спортивной сборной команды по базовым видам спорта и продолжающих прохождение программы поэтапной спортивной подготовки по базовым видам спорта в муниципальной спортивной школе в соответствии с требованиями федеральных стандартов спортивной подготовки на момент приобретения статуса члена спортивной сборной команды по базовым видам спорта к количеству спортсменов муниципальной спортивной школы имеющих статус члена спортивной сборной команды по базовым видам спорта и проходящих программы поэтапной спортивной подготовки по базовым видам спорта в муниципальной спортивной школе в соответствии с требованиями федеральных стандартов спортивной подготовки на отчетную дату	Определяется на основании данных о спортсменах в муниципальных спортивных школах, которые зачислены в муниципальную спортивную школу не менее чем за год до момента приобретения статуса члена спортивной сборной команды по базовым видам спорта, продолжающих прохождение программы поэтапной спортивной подготовки по базовым видам спорта в муниципальной спортивной школе в соответствии с требованиями федеральных стандартов спортивной подготовки на момент приобретения статуса члена спортивной сборной команды по базовым видам спорта	Периодическая отчетность	Спортсмен, человек	Министерство спорта Иркутской области, Управление по физической культуре и спорту

1	2	3	4	5	6	7	8	9	10
14.	Количество проведенных физкультурно-спортивных мероприятий на спортивных сооружениях, находящихся в оперативном управлении и на обслуживании в МАУ АГО «Ангара»	Ед./год	Отражает количество проведенных физкультурно-спортивных мероприятий на стадионе «Ангара»	Ежегодно	Определяется на основании протоколов соревнований в ходе мониторинга показателей (индикаторов) реализации подпрограммы, осуществляемого Управлением	Количество проведенных физкультурно-спортивных мероприятий на спортивных сооружениях, находящихся в оперативном управлении и на обслуживании в МАУ АГО «Ангара»	Единовременное обследование (учет) Периодическая отчетность о выполнении муниципального задания согласно постановлению администрации АГО от 25.01.2016 № 89-па	Спортивное мероприятие, единица	Управление по физической культуре и спорту
15.	Количество обслуживаемых спортивных сооружений для проведения спортивных и физкультурных мероприятий	Ед./год	Отражает количество спортивных сооружений для проведения спортивных и физкультурных мероприятий	Ежегодно	Определяется в ходе мониторинга показателей реализации подпрограммы, осуществляемого Управлением	Количество спортивных сооружений, находящиеся в оперативном управлении и на обслуживании в МАУ АГО «Ангара»	Единовременное обследование (учет). Периодическая отчетность о выполнении муниципального задания согласно постановлению администрации АГО от 25.01.2016 № 89-па	Стадион, детские площадки со спортивными комплексами, универсальные площадки с резиновым покрытием, хоккейные корты, турниковые комплексы, спортивные залы	Управление по физической культуре и спорту
16.	Количество проведенных физкультурно-спортивных мероприятий для различных слоев населения АГО	Ед./год	Показывает количество проведенных физкультурно-спортивных мероприятий для различных слоев населения	Ежегодно	Определяется по данным единого календарного плана, утвержденного УФКиС ААГО	Количество мероприятий, которые указаны в календарном плане мероприятий	Периодическая отчетность	Спортивное мероприятие, единица	Управление по физической культуре и спорту
17.	Численность населения АГО, систематически занимающихся физической культурой и спортом	Чел./год	Численность населения АГО, систематически занимающихся физической культурой и спортом, в общей численности населения АГО	Ежегодно	Информация предоставляется согласно данным государственного статистического отчета по годовой форме федерального статистического наблюдения № 1-ФК «Сведения о физической культуре и спорте»	Численность населения АГО в возрасте 3-79 лет, систематически занимающихся физической культурой и спортом в соответствии с данными федерального статистического наблюдения по форме № 1-ФК «Сведения о физической культуре и спорте»	Статистическая отчетность. Форма № 1-ФК «Сведения о физической культуре и спорте», приказ Росстата от 17.11.2017 № 766	Человек	Управление по физической культуре и спорту
18.	Доля граждан, выполнивших нормативы Всероссийского физкультурно-спортивного комплекса «Готов к труду и обороне», в общей численности населения принявших участие в сдаче нормативов Всероссийского физкультурно-спортивного комплекса «Готов к труду и обороне»	%	Отражает долю населения АГО, выполнившую нормативы испытаний (тестов) Всероссийского физкультурно-спортивного комплекса «Готов к труду и обороне» (ГТО)	Ежегодно	Двн = Чвн / Чуч х 100	Чвн – численность населения выполнивших нормативы испытаний (тестов), согласно данным федерального статистического наблюдения Чуч – численность населения, принявшего участие в сдаче нормативов испытаний (тестов), согласно данным федерального статистического наблюдения	Периодическая отчетность. Форма 2-ГТО «Сведения о реализации Всероссийского физкультурно-спортивного комплекса «Готов к труду и обороне» (ГТО), приказ Росстата от 18.10.2016 № 659	Гражданин, человек	Управление по физической культуре и спорту

1	2	3	4	5	6	7	8	9	10
19.	Количество инвалидов, принявших участие в спортивных мероприятиях по адаптивной физической культуре	Чел./год	Показывает количество людей с ограниченными возможностями здоровья и инвалидов, принявших участие в спортивных мероприятиях по адаптивной физической культуре	Ежегодно	Определяется на основании отчетов о работе инструкторов по спорту в ходе мониторинга показателей реализации подпрограммы, осуществляемого Управлением	Количество людей с ограниченными возможностями здоровья и инвалидов, занимающихся адаптивной физической культурой	Периодическая отчетность Форма № 3-АФК «Сведения об адаптивной физической культуре и спорте», приказ Росстата от 25.11.2016 № 750. Единовременное обследование (учет)	Человек	Управление по физической культуре и спорту
20.	Доля граждан старшего возраста (женщины: 55-79 лет, мужчины 60-79 лет), систематически занимающихся физической культурой и спортом в общей численности граждан старшего возраста	%	Отражает долю граждан старшего возраста (женщины: 55-79 лет, мужчины 60-79 лет), систематически занимающихся физической культурой и спортом в общей численности граждан старшего возраста	Ежегодно	Дзп = (Чзпс + Чзпо) / Чнп х 100,	Чзпс – численность населения в возрасте: женщины: 55-79 лет; мужчины: 60-79 лет, занимающегося физической культурой и спортом в организованной форме занятий, в соответствии с данными федерального статистического наблюдения по форме № 1-ФК «Сведения о физической культуре и спорте»; Чзпо – численность населения в возрасте женщины: 55-79 лет; мужчины: 60-79 лет, самостоятельно занимающегося физической культурой и спортом, в соответствии с данными выборочного наблюдения состояния здоровья; Чнп – численность населения в возрасте: женщины: 55-79 лет; мужчины: 60-79 лет	Периодическая отчетность. Форма № 1-ФК «Сведения о физической культуре и спорте», приказ Росстата от 08.12.2014 № 687. Статистическая отчетность	Гражданин, человек	Управление по физической культуре и спорту

Мэр Ангарского городского округа С.А. Петров

Приложение №5
к Программе

ИНФОРМАЦИЯ ОБ УЧАСТИИ В РЕАЛИЗАЦИИ НАЦИОНАЛЬНЫХ (РЕГИОНАЛЬНЫХ) ПРОЕКТАХ

Программы «Развитие физической культуры и спорта» на 2020-2025 годы

№ п/п	Наименование национального, регионального проектов, Подпрограммы, основного мероприятия, целевого показателя	Ед. изм.	За весь период реализации	Планируемые значения объемов финансирования и целевых показателей в рамках реализации национальных (региональных) проектов по годам					
				2020 год	2021 год	2022 год	2023 год	2024 год	2025 год
1	2	3	4	5	6	7	8	9	10
1.	Национальный проект «Демография»	тыс. руб.	1 694,1	692,0	473,5	528,6	0,0	0,0	0,0
	бюджет АГО	тыс. руб.	271,0	110,7	75,7	84,6	0,0	0,0	0,0
	областной бюджет	тыс. руб.	1 423,1	581,3	397,8	444,0	0,0	0,0	0,0
	федеральный бюджет	тыс. руб.	0,0	0,0	0,0	0,0	0,0	0,0	0,0
1.1.	Региональный проект «Создание для всех категорий и групп населения условий для занятий физической культурой и спортом, массовым спортом, в том числе повышения уровня обеспеченности населения объектами спорта, а также подготовка спортивного резерва»	тыс. руб.	1 694,1	692,0	473,5	528,6	0,0	0,0	0,0
	бюджет АГО	тыс. руб.	271,0	110,7	75,7	84,6	0,0	0,0	0,0
	областной бюджет	тыс. руб.	1 423,1	581,3	397,8	444,0	0,0	0,0	0,0
	федеральный бюджет	тыс. руб.	0,0	0,0	0,0	0,0	0,0	0,0	0,0
1.1.1.	Подпрограмма «Спортивный резерв» на 2020-2025 годы	тыс. руб.	1 694,1	692,0	473,5	528,6	0,0	0,0	0,0

1	2	3	4	5	6	7	8	9	10
1.1.1.1.	Основное мероприятие 4: «Мероприятия в рамках реализации регионального проекта «Создание для всех категорий и групп населения условий для занятий физической культурой и спортом, массовым спортом, в том числе повышения уровня обеспеченности населения объектами спорта, а также подготовка спортивного резерва»	тыс. руб.	1 694,1	692,0	473,5	528,6	0,0	0,0	0,0
	бюджет АГО	тыс. руб.	271,0	110,7	75,7	84,6	0,0	0,0	0,0
	областной бюджет	тыс. руб.	1 423,1	581,3	397,8	444,0	0,0	0,0	0,0
	федеральный бюджет	тыс. руб.	0,0	0,0	0,0	0,0	0,0	0,0	0,0
1.1.1.1.1.	Целевой показатель: Сохранение либо увеличение числа спортсменов муниципальной спортивной школы приобретших статус члена спортивной сборной команды по базовым видам спорта и продолжающих прохождение программы поэтапной спортивной подготовки по базовым видам спорта в муниципальной спортивной школе в соответствии с требованиями федеральных стандартов спортивной подготовки на момент приобретения статуса члена спортивной сборной команды по базовым видам спорта	%	100	100	100	100	100	0	0

Мэр Ангарского городского округа С.А. Петров

Приложение № 6
к Программе

ПРОГНОЗ СВОДНЫХ ПОКАЗАТЕЛЕЙ МУНЦИПАЛЬНЫХ ЗАДАНИЙ НА ОКАЗАНИЕ МУНИЦИПАЛЬНЫХ УСЛУГ (ВЫПОЛНЕНИЯ РАБОТ) МУНИЦИПАЛЬНЫМИ УЧРЕЖДЕНИЯМИ АГО

Программы «Развитие физической культуры и спорта» на 2020-2025 годы

№ п/п	Наименование муниципальной услуги (работы)	Ед. изм. объема муниципальной услуги (работы)	Объем оказания (выполнения) муниципальных услуг (работ) в натуральных показателях						Финансовое обеспечение оказания (выполнения) муниципальных услуг (работ), тыс. руб.					
			2020	2021	2022	2023	2024	2025	2020	2021	2022	2023	2024	2025
1	2	3	4	5	6	7	8	9	10	11	12	13	14	15
1.	Подпрограмма 1 «Спортивный резерв» на 2020-2025 годы													
1.1.	Осуществление организационно-массовой, оздоровительно-пропагандистской и спортивной подготовки на территории АГО													
1.1.1	Организация и обеспечение подготовки спортивного резерва	Чел.	620	620	520	520	520	520	66222,8	72491,7	67378,0	78278,9	76057,9	76007,2
1.1.2.	Спортивная подготовка по олимпийс ким видам спорта и неолимпийским видам спорта	Чел.	3997	3780	3935	3589	3689	3689	178607,2	176213,7	201283,1	215904,4	213817,4	198338,3
	ИТОГО:								244830,0	248705,4	268661,1	294183,3	289875,3	274345,5
2.	Подпрограмма 2 «Спорт для всех» на 2020-2025 годы													
2.1.	Создание условий для организации и проведения спортивных и физкультурных мероприятий на территории АГО													
2.1.1	Организация и проведение официальных физкультурных (физкультурно-оздоровительных) мероприятий	Кол-во мероприятий, шт	20	20	20	20	20	20	10114,8	11431,4	13212,3	14326,0	14197,4	14197,4
	ИТОГО:								10114,8	11431,4	13212,3	14326,0	14197,4	14197,4

»

Мэр Ангарского городского округа С.А. Петров

Российская Федерация
Иркутская область
АДМИНИСТРАЦИЯ
Ангарского городского округа

П О С Т А Н О В Л Е Н И Е

30.12.2022 № 1885-па

О внесении изменений в постановление администрации Ангарского городского округа от 12.11.2019 № 1168-па «Об утверждении муниципальной программы Ангарского городского округа «Социальная поддержка граждан» на 2020-2024 годы»

Руководствуясь Бюджетным кодексом Российской Федерации, Федеральным законом от 06.10.2003 № 131-ФЗ «Об общих принципах организации местного самоуправления в Российской Федерации», Уставом Ангарского городского округа, Порядком принятия решений о разработке муниципальных программ Ангарского городского округа и их формирования и реализации, утвержденным постановлением администрации Ангарского городского округа от 05.08.2015 № 677-па, администрация Ангарского городского округа

ПОСТАНОВЛЯЕТ:

1. Внести в постановление администрации Ангарского городского округа от 12.11.2019 № 1168-па «Об утверждении муниципальной программы Ангарского городского округа «Социальная поддержка граждан» на 2020-2024 годы» (далее – Постановление), следующие изменения:
1.1. В заголовке Постановления цифры «2024» заменить цифрами «2025».
1.2. В пункте 1 Постановления цифры «2024» заменить цифрами «2025».
1.3. Заголовок приложения № 1 к постановлению изложить в следующей редакции:
«**МУНИЦИПАЛЬНАЯ ПРОГРАММА АНГАРСКОГО ГОРОДСКОГО ОКРУГА «СОЦИАЛЬНАЯ ПОДДЕРЖКА ГРАЖДАН» НА 2020-2025 ГОДЫ**».
1.4. Приложение № 1 «Муниципальная программа Ангарского городского округа «Социальная поддержка граждан» на 2020-2025 годы» к постановлению изложить в новой редакции (Приложение № 1 к настоящему постановлению).
2. Настоящее постановление опубликовать в газете «Ангарские ведомости» и разместить на официальном сайте Ангарского городского округа в информационно-телекоммуникационной сети «Интернет».
3. Настоящее постановление вступает в силу с 01.01.2023.
4. Контроль исполнения настоящего постановления возложить на заместителя мэра Ангарского городского округа Сасину М.С.

Мэр Ангарского городского округа С.А. Петров

Приложение № 1
к постановлению администрации
Ангарского городского округа
от 30.12.2022 № 1885-па

«Приложение № 1

УТВЕРЖДЕНА
постановлением администрации
Ангарского городского округа
от 12.11.2019 № 1168-па

МУНИЦИПАЛЬНАЯ ПРОГРАММА АНГАРСКОГО ГОРОДСКОГО ОКРУГА «СОЦИАЛЬНАЯ ПОДДЕРЖКА ГРАЖДАН» НА 2020-2025 ГОДЫ

ПАСПОРТ
МУНИЦИПАЛЬНОЙ ПРОГРАММЫ АНГАРСКОГО ГОРОДСКОГО ОКРУГА
«СОЦИАЛЬНАЯ ПОДДЕРЖКА ГРАЖДАН» НА 2020-2025 ГОДЫ
(далее – Программа)

Наименование Программы	«Социальная поддержка граждан» на 2020-2025 годы
Ответственный исполнитель Программы	Управление социальной защиты населения администрации Ангарского городского округа (далее – УСЗН)
Соисполнители Программы	УСЗН
Цель Программы	Повышение эффективности и усиление адресной направленности мер по социальной защите населения и граждан, оказавшихся в трудной жизненной ситуации
Задачи Программы	1. Обеспечение полной адресности социальной поддержки и услуг отдельным категориям граждан. 2. Обеспечение доступности приоритетных объектов и услуг в приоритетных сферах жизнедеятельности инвалидов и других маломобильных групп населения в Ангарском городском округе (далее – АГО). 3. Исполнение переданных государственных полномочий по предоставлению гражданам субсидий на оплату жилых помещений и коммунальных услуг. 4. Обеспечение реализации основных направлений муниципальной политики в сфере социальной поддержки населения АГО
Сроки реализации Программы	2020-2025 годы
Целевые показатели (индикаторы) Программы	1. Доля граждан, получивших меры социальной поддержки, от общего количества граждан, обратившихся за предоставлением мер социальной поддержки и имеющих право на их получение в соответствии с действующим законодательством. 2. Степень доступности приоритетных муниципальных объектов образования, культуры, физической культуры и спорта для инвалидов и других маломобильных групп населения. 3. Доля граждан, получивших субсидию на оплату жилых помещений и коммунальных услуг, от общего количества граждан, обратившихся за предоставлением субсидии и имеющих право на ее получение в соответствии с действующим законодательством. 4. Доля использованных бюджетных средств на обеспечение деятельности УСЗН от объема доведенных лимитов бюджетных обязательств за счет средств бюджета АГО и средств бюджета Иркутской области

Подпрограммы Программы	Подпрограмма 1 «Предоставление мер социальной поддержки отдельным категориям граждан» на 2020-2025 годы. Подпрограмма 2 «Доступная среда для инвалидов и других маломобильных групп населения» на 2020-2025 годы. Подпрограмма 3 «Реализация переданных государственных полномочий по предоставлению гражданам субсидий на оплату жилых помещений и коммунальных услуг» на 2020-2025 годы. Подпрограмма 4 «Обеспечение реализации муниципальной программы» на 2020-2025 годы
Объем и источники финансирования Программы	Общий объем финансирования Программы составляет 800 865,6 тыс. рублей, в том числе: По годам реализации: 2020 год – 144 367,3 тыс. рублей; 2021 год – 145 591,1 тыс. рублей; 2022 год – 175 106,8 тыс. рублей; 2023 год – 113 641,8 тыс. рублей; 2024 год – 116 131,4 тыс. рублей; 2025 год – 106 027,2 тыс. рублей. По источникам финансирования: а) бюджет АГО – 580 841,9тыс. рублей; б) предполагаемые средства бюджета Иркутской области – 220 023,7 тыс. рублей. По подпрограммам: а) подпрограмма 1 «Предоставление мер социальной поддержки отдельным категориям граждан» на 2020-2025 годы – 465 152,8 тыс. рублей; б) подпрограмма 2 «Доступная среда для инвалидов и других маломобильных групп населения» на 2020-2025 годы – 32 320,5 тыс. рублей; в) подпрограмма 3 «Реализация переданных государственных полномочий по предоставлению гражданам субсидий на оплату жилых помещений и коммунальных услуг» на 2020-2025 годы – 164 725,3 тыс. рублей; г) подпрограмма 4 «Обеспечение реализации муниципальной программы» на 2020-2025 годы – 138 667,0 тыс. рублей
Ожидаемые конечные результаты реализации Программы	1. Доля граждан, получивших меры социальной поддержки, от общего количества граждан, обратившихся за предоставлением мер социальной поддержки и имеющих право на их получение в соответствии с действующим законодательством, равна 100% на протяжении срока реализации Программы. 2. Повышение степени доступности приоритетных муниципальных объектов образования, культуры, физической культуры и спорта для инвалидов и других маломобильных групп населения до 60 % к концу 2025 года. 3. Доля граждан, получивших субсидию на оплату жилых помещений и коммунальных услуг, от общего количества граждан, обратившихся за предоставлением субсидии и имеющих право на ее получение в соответствии с действующим законодательством, в 2020-2022 годах равна 100%. 4. Доля использованных бюджетных средств на обеспечение деятельности УСЗН от объема доведенных лимитов бюджетных обязательств за счет средств бюджета АГО и средств бюджета Иркутской области равна 99 % на протяжении срока реализации Программы

1. ХАРАКТЕРИСТИКА ТЕКУЩЕГО СОСТОЯНИЯ СФЕРЫ РЕАЛИЗАЦИИ ПРОГРАММЫ

Социальная поддержка граждан представляет собой систему правовых, экономических, организационных и иных мер, гарантированных государством отдельным категориям населения. Категории граждан – получателей мер социальной поддержки, меры социальной поддержки и условия их предоставления определены федеральным законодательством, законодательством субъектов Российской Федерации, нормативными правовыми актами органов местного самоуправления.

В настоящее время проблемой социальной сферы АГО является низкое качество жизни, низкий уровень социальной защищенности малообеспеченных и социально уязвимых категорий жителей АГО.

Согласно статистическим данным по состоянию на 01.01.2019 в АГО проживало 237 713 человек, на 01.09.2022 численность населения АГО составила 231 890 человек. В АГО также, как в общем по стране, происходит процесс естественного старения населения главным образом под влиянием снижения рождаемости. По данным Пенсионного фонда по состоянию на 01.01.2019 численность пенсионеров, проживающих в АГО, – 76 570 человек, что составляет 32,0 % от общей численности населения АГО (на 01.09.2022 численность пенсионеров – 72 767 человек или 31,4% от общей численности населения АГО). При этом 21 379 человек являются инвалидами (на 01.09.2022 – 15 575 человек), из них 907 человек дети-инвалиды, нуждающиеся в помощи (на 01.09.2022 – 1 009 человек).

Одним из способов решения на уровне городского округа проблемы низкого качества жизни граждан, их социальной защищенности является поддержание реальных доходов граждан за счет предоставления дополнительных мер социальной поддержки (материальная поддержка граждан, оказавшихся в трудной жизненной ситуации, оплата проезда детей-инвалидов к месту учебы в город Иркутск и обратно в город Ангарск, меры социальной поддержки отдельным категориям граждан и гражданам пенсионного возраста по проезду в автобусах общего пользования в целях обеспечения сезонных перевозок до садоводческих некоммерческих товариществ, оказание помощи в ремонте жилого помещения одиноко проживающим ветеранам Великой Отечественной войны). Эти мероприятия реализуются в Программе. Так, в 2020 – 2021 годах правом бесплатного проезда воспользовалось около 2 900 пенсионеров, получили помощь 117 граждан, оказавшихся в сложной жизненной ситуации, 19 детей-инвалидов пользовались проездом к месту учебы в город Иркутск и обратно в город Ангарск.

Принимая во внимание высокую социальную значимость решения сложных задач адаптации инвалидов в современные условия жизни, в последние годы администрацией АГО проводится реализация мероприятий, направленных на обеспечение равных прав и возможностей людей с ограниченными возможностями здоровья. В связи с этим, постановлением администрации Ангарского городского округа от 14.10.2015 № 1341-па утвержден План мероприятий («дорожная карта») по повышению значений показателей доступности для инвалидов муниципальных объектов и услуг в Ангарском городском округе на 2016-2030 годы (далее – дорожная карта). Дорожная карта включает комплекс плановых взаимоувязанных показателей доступности объектов социальной, инженерной и транспортной инфраструктур для инвалидов и других маломобильных групп населения муниципальных объектов и услуг в Ангарском городском округе в сфере образования, культуры, транспорта, физической культуры и спорта, потребительского рынка, социальной защиты населения, жилищно-коммунального хозяйства. Все показатели дорожной карты исполняются. Проведен мониторинг доступности социальной инфраструктуры для маломобильных групп населения. Проводятся обследования жилых помещений и общего имущества в многоквартирных домах, в которых проживают инвалиды, в целях их приспособления с учетом потребностей инвалидов и обеспечения условий их доступности для инвалидов. Для обеспечения беспрепятственного доступа к приоритетным объектам образования, культуры, физической культуры и спорта за счет средств местного бюджета многие социально-значимые объекты оборудованы пандусами и поручнями. Активно ведется обеспечение пологими спусками тротуаров в местах наземных переходов улиц, дорог, остановок городского транспорта общего пользования.

Практика показывает, что не все объекты городской социальной инфраструктуры можно оборудовать стационарными пандусами. В случаях, где не имеется технической возможности построить пандус, условия доступности создаются средствами складных пандусов. Муниципальные учреждения культуры, физической культуры и спорта оборудуются «кнопками вызова» для инвалидов.

На территории округа успешно решается проблема транспортной доступности для инвалидов. С 2013 года бесплатно предоставляются услуги специализированного транспорта инвалидам I, II групп с ограниченными возможностями в передвижении по заболеванию опорно-двигательного аппарата. С 2014 года затраты на эти услуги перевозчику возмещаются из муниципального бюджета. Инвалиды с заболеваниями опорно-двигательного аппарата имеют возможность посещать учреждения здравоохранения, образования, культуры, физической культуры и спорта, органов местного самоуправления.

В течение последних лет отмечалась стойкая тенденция к ухудшению основных демографических показателей на территории АГО. Происходит уменьшение численности населения в результате миграционного оттока в другие регионы Российской Федерации и постепенное старение населения. Это подтверждает динамика рождаемости: в 2019 году в АГО родилось 2 486 детей, в 2020 году – 2 431 ребенок, в 2021 году – 2 264 ребенка. Вместе с тем, по состоянию на 01.09.2022 на территории АГО проживает более 2 400 многодетных семей. Уровень благосостояния семей с тремя и более детьми свидетельствует, что они отстают по уровню благосостояния от семей с меньшим числом детей. Такое положение обусловлено высокой иждивенческой нагрузкой в многодетных семьях.

Решению демографической проблемы АГО будет способствовать повышение уровня жизни семей с несовершеннолетними детьми, многодетных семей посредством предоставления дополнительных мер социальной поддержки: выплаты ежемесячной материальной поддержки отдельным категориям малоимущих многодетных семей, предоставления бесплатного питания детей раннего возраста, предоставления бесплатного проезда в городском транспорте учащихся детей школьного возраста из малоимущих многодетных семей, имеющих 3-х и более несовершеннолетних детей, льготного проезда в общественном транспорте детей школьного возраста. Следует отметить, что в рамках Программы в 2020-2021 годах дополнительные меры социальной поддержки ежегодно получили более 8 500 семей с детьми. Ежемесячная материальная поддержка предоставляется около 450 детям из малоимущих многодетных семей, льготный проезд – более 7 000 учащимся детям школьного возраста. В период учебного года ежемесячно около 900 детей из малоимущих многодетных семей пользуются бесплатным проездом в городском транспорте. Кроме того, ежегодно около 300 детей раннего возраста получают бесплатное питание.

В целях признания заслуг граждан за деятельность, способствующую развитию АГО, повышению его авторитета и престижа в Иркутской области и за ее пределами, а также реализации социальных прав, гарантированных законодательством о муниципальной службе в Российской Федерации, программой предусмотрены мероприятия в части выплат денежных премий Почетным гражданам Ангарского муниципального образования, города Ангарска, Мегетского муниципального образования, Ангарского городского округа и выплат ежемесячных пенсий за выслугу лет лицам, замещавшим должности муниципальной службы в администрациях Ангарского муниципального образования, города Ангарска, Мегетского муниципального образования, АГО.

В настоящее время на территории АГО существует дефицит всех категорий медицинских работников, в том числе узких специалистов. Предоставление единовременной денежной выплаты молодым и приглашенным специалистам-врачам позволит развить систему управления кадровым потенциалом отрасли, тем самым обеспечив учреждения здравоохранения, расположенные на территории АГО, квалифицированными кадрами. С 2020 по 2021 года уже удалось привлечь к работе на территории АГО 21 специалиста-врача.

В АГО остро стоит проблема нехватки работников бюджетной сферы. Одним из основных стимулов по привлечению квалифицированных кадров на территорию АГО является предоставление компенсации платы по договорам найма жилья. Ежегодно данный вид компенсации получают 36 работников бюджетной сферы.

Законом Иркутской области от 10.12.2007 № 116-оз органы местного самоуправления наделены государственными полномочиями по предоставлению гражданам субсидий на оплату жилых помещений и коммунальных услуг. В соответствии с законом Иркутской области от 06.07.2022 № 51-ОЗ «О признании утратившими силу отдельных законов Иркутской области и отдельных положений законов Иркутской области» с 1 января 2023 года полномочия по предоставлению гражданам субсидий на оплату жилищно-коммунальных услуг с уровня органов местного самоуправления переданы на региональный уровень.

Решение обозначенных проблем в социальной сфере требует комплексного подхода, планомерного достижения поставленных задач, а также координации действий отраслевых, функциональных органов администрации АГО. В данном случае использование программно-целевого метода представляется наиболее целесообразным, так как это обеспечит адресный характер предоставления социальной помощи, учитывающий как доходы, так и особенности различных групп населения, нуждающихся не только в материальной, но и в иных видах социальной поддержки, позволит направить бюджетные средства в пользу особо нуждающихся граждан.

Таким образом, исполнение программных мероприятий, посредством которых будут решаться вышеперечисленные проблемы, полностью соответствует тактической цели «Повышение эффективности и усиление адресной направленности мер по социальной защите населения и граждан, оказавшихся в трудной жизненной ситуации» и стратегической цели «Обеспечение высокого качества жизни населения», обозначенных в Стратегии социально-экономического развития Ангарского городского округа на период 2017-2030 годов, утвержденной решением Думы Ангарского городского округа от 05.07.2016 № 196-20/01рД (далее – Стратегия АГО).

2. ЦЕЛЬ И ЗАДАЧИ, ЦЕЛЕВЫЕ ПОКАЗАТЕЛИ, СРОКИ РЕАЛИЗАЦИИ ПРОГРАММЫ

Цель Программы: «Повышение эффективности и усиление адресной направленности мер по социальной защите населения и граждан, оказавшихся в трудной жизненной ситуации».

Достижению поставленной цели будет способствовать решение отдельных социально-экономических проблем жителей округа путем предоставления им дополнительных мер социальной поддержки и исполнения переданных государственных полномочий по предоставлению гражданам субсидий на оплату жилых помещений и коммунальных услуг в период с 2020 года по 2022 год.

Исходя из этого, определен перечень приоритетных задач:

1) обеспечение полной адресности социальной поддержки и услуг отдельным категориям граждан;

2) обеспечение доступности приоритетных объектов и услуг в приоритетных сферах жизнедеятельности инвалидов и других маломобильных групп населения в АГО;

3) исполнение переданных государственных полномочий по предоставлению гражданам субсидий на оплату жилых помещений и коммунальных услуг;

4) обеспечение реализации основных направлений муниципальной политики в сфере социальной поддержки населения АГО.

Определен перечень целевых показателей, характеризующих достижение цели и решение задач муниципальной программы:

1) целевой показатель 1 «Доля граждан, получивших меры социальной поддержки, от общего количества граждан, обратившихся за предоставлением мер социальной поддержки и имеющих право на их получение в соответствии с действующим законодательством» рассчитывается как отношение количества граждан, получивших меры социальной поддержки, к общему количеству граждан, обратившихся за предоставлением мер социальной поддержки и имеющих право на их получение в соответствии с действующим законодательством, умноженное на 100%;

2) целевой показатель 2 «Степень доступности приоритетных муниципальных объектов образования, культуры, физической культуры и спорта для инвалидов и других маломобильных групп населения» определяется как доля действующих муниципальных объектов социальной инфраструктуры в сфере образования, культуры, физической культуры и спорта, на которых

обеспечивается доступность услуг для инвалидов и других маломобильных групп населения, от общего количества приоритетных объектов;

3) целевой показатель 3 «Доля граждан, получивших субсидию на оплату жилых помещений и коммунальных услуг, от общего количества граждан, обратившихся за предоставлением субсидии и имеющих право на ее получение в соответствии с действующим законодательством» рассчитывается как отношение количества граждан, получивших субсидию на оплату жилых помещений и коммунальных услуг к общему количеству граждан, обратившихся за предоставлением субсидий и имеющих право на ее получение в соответствии с действующим законодательством, умноженное на 100%;

4) целевой показатель 4 «Доля использованных бюджетных средств на обеспечение деятельности УСЗН от объема доведенных лимитов бюджетных обязательств за счет средств бюджета АГО и средств бюджета Иркутской области» рассчитывается как отношение использованных бюджетных средств на обеспечение деятельности УСЗН к объему доведенных лимитов бюджетных обязательств за счет средств бюджета АГО и средств бюджета Иркутской области, умноженное на 100%;

Перечень показателей является открытым и допускает замену, в случае потери информативности отдельных показателей.

К числу внешних факторов и условий, которые могут оказать влияние на достижение значений показателей, относятся:

1) изменение уровня инфляции, доходов населения, численности граждан с доходом ниже прожиточного минимума;

2) неисполнение доходной части бюджета;

3) изменение законодательства на федеральном и (или) на региональном уровне.

Сроки реализации Программы, целей и задач Программы: 2020-2025 годы.

Реализация Программы может быть досрочно прекращена при следующих условиях:

1) досрочное решение задач и достижение ожидаемых конечных результатов реализации Программы;

2) изменение законодательства (как на федеральном, так и на региональном уровне);

3) отсутствие финансирования программных мероприятий;

4) признание Программы неэффективной по итогам оценки эффективности Программы в соответствии с порядком, установленным нормативно-правовым актом администрации АГО.

Цели, задачи, значения целевых показателей Программы приведены в приложении № 1 к Программе.

Методика расчета целевых показателей Программы приведена в приложении № 3 к Программе.

3. ОБОСНОВАНИЕ ВЫДЕЛЕНИЯ ПОДПРОГРАММ

Программа включает 4 подпрограммы, реализация мероприятий которых в комплексе призвана обеспечить достижение цели Программы и решение программных задач. Подпрограммы Программы выделены, исходя из содержания поставленных задач, с учетом специфики механизмов, применяемых для их решения, для цели повышения эффективности и усиления адресной направленности мер по социальной защите населения и граждан, оказавшихся в трудной жизненной ситуации.

Подпрограмма 1 «Предоставление мер социальной поддержки отдельным категориям граждан» на 2020-2025 годы (далее - Подпрограмма 1) включает мероприятия по оказанию дополнительных мер социальной поддержки отдельным категориям граждан. В результате исполнения мероприятий Подпрограммы 1 доля граждан, получивших меры социальной поддержки, от общего количества граждан, обратившихся за предоставлением мер социальной поддержки и имеющих право на их получение в соответствии с действующим законодательством, будет равна 100% на протяжении срока реализации Программы.

Подпрограмма 2 «Доступная среда для инвалидов и других маломобильных групп населения» на 2020-2025 годы (далее - Подпрограмма 2) призвана обеспечить повышение степени доступности приоритетных муниципальных объектов образования, культуры, физической культуры и спорта, а также объектов жилищного фонда для инвалидов и других маломобильных групп населения, преодоление социальной разобщенности в обществе за счет возможности участия граждан с ограниченными возможностями в жизни общества, в том числе в культурных и спортивных мероприятиях.

Подпрограмма 3 «Реализация переданных государственных полномочий по предоставлению гражданам субсидий на оплату жилых помещений и коммунальных услуг» на 2020-2025 годы (далее – Подпрограмма 3) включена в муниципальную программу для реализации задачи – предоставление гражданам субсидий на оплату жилых помещений и коммунальных услуг. В результате исполнения Подпрограммы 3 доля граждан, получивших субсидию на оплату жилых помещений и коммунальных услуг, от общего количества граждан, обратившихся за предоставлением субсидии и имеющих право на ее получение в соответствии с действующим законодательством, в 2020-2022 годах будет равна 100 %. В соответствии с законом Иркутской области от 06.07.2022 № 51-ОЗ «О признании утратившими силу отдельных законов Иркутской области и отдельных положений законов Иркутской области» с 1 января 2023 года полномочия по предоставлению гражданам субсидий на оплату жилищно-коммунальных услуг с уровня органов местного самоуправления переданы на региональный уровень.

Подпрограмма 4 «Обеспечение реализации муниципальной программы» на 2020-2025 годы (далее – Подпрограмма 4) необходима для обеспечения деятельности УСЗН и обеспечения реализации областных государственных полномочий по обеспечению деятельности УСЗН. В итоге исполнения Подпрограммы 4 доля использованных бюджетных средств на обеспечение деятельности УСЗН от объема доведенных лимитов бюджетных обязательств за счет средств бюджета АГО и средств бюджета Иркутской области равна 99 % на протяжении срока реализации Программы.

4. ПРОГНОЗ СВОДНЫХ ПОКАЗАТЕЛЕЙ МУНИЦИПАЛЬНЫХ ЗАДАНИЙ НА ОКАЗАНИЕ МУНИЦИПАЛЬНЫХ УСЛУГ (ВЫПОЛНЕНИЕ РАБОТ) МУНИЦИПАЛЬНЫМИ УЧРЕЖДЕНИЯМИ АГО

В рамках Программы муниципальными учреждениями АГО муниципальные услуги (работы) не оказываются (не выполняются).

5. ОБЪЕМ И ИСТОЧНИКИ ФИНАНСИРОВАНИЯ ПРОГРАММЫ

Финансирование Программы осуществляется за счет средств бюджета АГО и бюджета Иркутской области в пределах бюджетных ассигнований и лимитов бюджетных обязательств.

Общий объем финансирования Программы составляет 800 865,6 тыс. рублей, в том числе:

По годам реализации:

2020 год – 144 367,3 тыс. рублей;
2021 год – 145 591,1 тыс. рублей;
2022 год – 175 106,8 тыс. рублей;
2023 год – 113 641,8 тыс. рублей;
2024 год – 116 131,4 тыс. рублей;
2025 год – 106 027,2 тыс. рублей.

По источникам финансирования:

1) бюджет АГО – 580 841,9 тыс. рублей;

2) предполагаемые средства бюджета Иркутской области – 220 023,7 тыс. рублей.

По подпрограммам:

1) подпрограмма 1 «Предоставление мер социальной поддержки отдельным категориям граждан» на 2020-2025 годы – 465 152,8 тыс. рублей, в том числе по годам реализации:

2020 год – 56 170,5 тыс. рублей;
2021 год – 65 125,8 тыс. рублей;
2022 год – 86 161,3 тыс. рублей;
2023 год – 87 322,0 тыс. рублей;
2024 год – 90 633,4 тыс. рублей;
2025 год – 79 739,8 тыс. рублей.

3) подпрограмма 2 «Доступная среда для инвалидов и других маломобильных групп населения» на 2020-2025 годы – 32 320,5 тыс. рублей, в том числе по годам реализации:

2020 год – 3 607,0 тыс. рублей;
2021 год – 4 846,8 тыс. рублей;
2022 год – 5 886,2 тыс. рублей;
2023 год – 5 732,5 тыс. рублей;
2024 год – 6 046,5 тыс. рублей;
2025 год – 6 201,5 тыс. рублей.

4) подпрограмма 3 «Реализация переданных государственных полномочий по предоставлению гражданам субсидий на оплату жилых помещений и коммунальных услуг» на 2020-2025 годы – 164 725,3 тыс. рублей, в том числе по годам реализации:

2020 год – 59 151,2 тыс. рублей;
2021 год – 51 449,5 тыс. рублей;
2022 год – 54 124,6 тыс. рублей;
2023 год – 0,0 тыс. рублей;
2024 год – 0,0 тыс. рублей;
2025 год – 0,0 тыс. рублей.

5) подпрограмма 4 «Обеспечение реализации муниципальной программы» на 2020-2025 годы – 138 667,0 тыс. рублей, в том числе по годам реализации:

2020 год – 25 438,6 тыс. рублей;
2021 год – 24 169,0 тыс. рублей;
2022 год – 28 934,7 тыс. рублей;
2023 год – 20 587,3 тыс. рублей;
2024 год – 19 451,5 тыс. рублей;
2025 год – 20 085,9 тыс. рублей.

Объем и источники финансирования Программы приведены в приложении № 2 к Программе.

6. ОЖИДАЕМЫЕ КОНЕЧНЫЕ РЕЗУЛЬТАТЫ РЕАЛИЗАЦИИ ПРОГРАММЫ

Предоставление дополнительных мер социальной поддержки, предоставление гражданам субсидий на оплату жилых помещений и коммунальных услуг поднимут уровень доходов наименее защищенных категорий граждан – многодетных и малоимущих семей с несовершеннолетними детьми, пенсионеров, граждан, оказавшихся в трудной жизненной ситуации. Реализация мероприятий программы позволит оказать поддержку ветеранам Великой Отечественной войны, Почетным гражданам Ангарского муниципального образования, города Ангарска, Мегетского муниципального образования, Ангарского городского округа. Исполнение мероприятий программы повысит доступность городского транспорта для учащихся детей и детей из многодетных малоимущих семей, для граждан и пенсионеров – доступность проезда по маршрутам сезонных перевозок до садоводческих некоммерческих товариществ. Планируется, что дополнительные меры социальной поддержки семьям с детьми улучшат демографическую ситуацию в АГО.

Предоставление единовременной денежной выплаты молодым и приглашенным специалистам-врачам обеспечит учреждения здравоохранения, расположенные на территории АГО, квалифицированными кадрами, тем самым будет способствовать реализации составляющей тактической цели Стратегии АГО «Улучшение состояния здоровья населения на основе повышения доступности, качества медицинской помощи и развития профилактической направленности в здравоохранении, путем создания правовых, экономических и организационных условий предоставления медицинской помощи, соответствующей уровню заболеваемости, потребностям населения, современному развитию медицинской науки и эффективному использованию имеющихся ресурсов».

Адаптация приоритетных объектов образования, культуры, физической культуры и спорта, объектов жилищного фонда, использование специализированного транспорта для инвалидов дадут возможность получить доступ к объектам и услугам социальной инфраструктуры инвалидам и другим маломобильным группам населения, позволят инвалидам участвовать в культурных и спортивных мероприятиях, будут способствовать преодолению социальной разобщенности в обществе, формированию позитивного отношения к проблемам людей с ограниченными возможностями и к проблеме обеспечения доступной среды жизнедеятельности для инвалидов.

Результатом реализации Программы станут достижение следующих значений целевых показателей Программы:

1) доля граждан, получивших меры социальной поддержки, от общего количества граждан, обратившихся за предоставлением мер социальной поддержки и имеющих право на их получение в соответствии с действующим законодательством, равна 100 % на протяжении срока реализации Программы;

2) повышение степени доступности приоритетных муниципальных объектов образования, культуры, физической культуры и спорта для инвалидов и других маломобильных групп населения до 60 % к концу 2025 года;

3) доля граждан, получивших субсидию на оплату жилых помещений и коммунальных услуг, от общего количества граждан, обратившихся за предоставлением субсидии и имеющих право на ее получение в соответствии с действующим законодательством, в 2020-2022 годах равна 100 %;

4) доля использованных бюджетных средств на обеспечение деятельности УСЗН от объема доведенных лимитов бюджетных обязательств за счет средств бюджета АГО и средств бюджета Иркутской области равна 99 % на протяжении срока реализации Программы.

Высокое качество жизни населения, определенное стратегической целью Стратегии АГО, определяется несколькими составляющими, в том числе доступностью услуг учреждений образования, здравоохранения, культуры и социального обслуживания, параметрами материального благополучия отдельных семей. Таким образом, реализация мероприятий программы внесет вклад в достижение стратегической цели Стратегии АГО.

7. АНАЛИЗ РИСКОВ РЕАЛИЗАЦИИ ПРОГРАММЫ И ОПИСАНИЕ МЕР УПРАВЛЕНИЯ РИСКАМИ РЕАЛИЗАЦИИ ПРОГРАММЫ

Важным условием успешной реализации Программы является управление рисками с целью минимизации их влияния на достижение цели Программы.

Реализация Программы может быть подвержена влиянию следующих рисков:

7.1. Экономического риска, связанного с повышением уровня инфляции, снижением доходов населения, увеличением численности социально незащищенных слоев населения.

В рамках Программы отсутствует возможность управления данным видом риска. Возможен лишь оперативный учет последствий его проявления.

7.2. Финансового риска, связанного с недостаточным уровнем финансирования программных мероприятий из-за неисполнения доходной части бюджета АГО.

Способы ограничения финансового риска:

1) ежегодное уточнение объема финансовых средств, исходя из возможностей бюджета АГО и бюджета Иркутской области;

2) определение наиболее значимых мероприятий для первоочередного финансирования.

7.3. Риска, связанного с изменениями законодательства (как на федеральном, так и на региональном уровне).

Влияние данного риска на результаты Программы может быть минимизировано путем осуществления мониторинга планируемых изменений законодательства.

7.4. Административного риска, связанного с неправомерными либо несвоевременными действиями лиц, непосредственно или косвенно связанных с исполнением мероприятий Программы.

Для минимизации данного риска будет осуществляться мониторинг реализации Программы.

Меры по минимизации остальных возможных рисков, связанных со спецификой цели и задач Программы, будут приниматься в ходе оперативного управления реализацией Программы.

Контроль реализации Программы осуществляется в соответствии с Порядком принятия решений о разработке муниципальных программ АГО и их формирования и реализации, утвержденным постановлением администрации АГО от 05.08.2015 № 677-па.

8. ПОДПРОГРАММА 1 «ПРЕДОСТАВЛЕНИЕ МЕР СОЦИАЛЬНОЙ ПОДДЕРЖКИ ОТДЕЛЬНЫМ КАТЕГОРИЯМ ГРАЖДАН» НА 2020-2025 ГОДЫ (далее – Подпрограмма 1)

8.1. ПАСПОРТ ПОДПРОГРАММЫ 1

Наименование Программы	«Социальная поддержка граждан» на 2020-2025 годы
Наименование Подпрограммы 1	«Предоставление мер социальной поддержки отдельным категориям граждан» на 2020-2025 годы
Соисполнители Программы	УСЗН
Участники	УСЗН
Цель Подпрограммы 1	Обеспечение полной адресности социальной поддержки и услуг отдельным категориям граждан
Задачи Подпрограммы 1	Оказание дополнительных мер социальной поддержки отдельным категориям граждан
Целевые показатели Подпрограммы 1	1. Количество лиц, замещавших должности муниципальной службы Ангарского городского округа, которым была выплачена ежемесячная пенсия за выслугу лет. 2. Количество Почетных граждан Ангарского городского округа, получивших ежемесячные выплаты. 3. Количество одиноко проживающих ветеранов Великой Отечественной войны, получивших поддержку по оказанию помощи в ремонте жилого помещения. 4. Количество молодых и приглашенных специалистов, которым была предоставлена единовременная денежная выплата. 5. Количество граждан, оказавшихся в трудной жизненной ситуации и получивших материальную поддержку. 6. Количество детей из малоимущих многодетных семей, имеющих 3-х и более детей, со среднедушевым доходом ниже величины прожиточного минимума, установленного на территории Иркутской области, проживающих в населенных пунктах, входящих в состав АГО, кроме города Ангарска, получивших ежемесячную материальную поддержку. 7. Количество детей из малоимущих многодетных семей, имеющих 5-х и более детей, со среднедушевым доходом ниже величины прожиточного минимума, установленного на территории Иркутской области, проживающих в АГО, получивших ежемесячную материальную поддержку. 8. Количество детей раннего возраста из малоимущих семей, получивших дополнительную меру социальной поддержки в виде бесплатного питания. 9. Количество учащихся начальной школы из малоимущих семей, получивших дополнительную меру социальной поддержки в виде канцелярских наборов. 10. Количество детей-инвалидов, получивших новогодние подарки. 11. Количество детей-инвалидов, воспользовавшихся бесплатным проездом к месту учебы в город Иркутск и обратно в город Ангарск. 12. Количество учащихся детей школьного возраста, из малоимущих многодетных семей, имеющих 3-х и более несовершеннолетних детей, воспользовавшихся правом на дополнительную меру социальной поддержки по оплате проезда в городском транспорте. 13. Количество отдельных категорий граждан в возрасте до 18 лет, воспользовавшихся правом льготного проезда городским наземным электрическим и автомобильным транспортом общего пользования по маршрутам регулярных перевозок. 14. Количество отдельных категорий учащихся общеобразовательных учреждений, расположенных на территории АГО, которым оплачен проезд в автомобильном транспорте общего пользования по муниципальным маршрутам регулярных перевозок. 15. Количество отдельных категорий граждан пенсионного возраста, которым предоставлены дополнительные меры социальной поддержки по проезду в автобусах общего пользования в целях обеспечения сезонных перевозок до садоводческих некоммерческих товариществ. 16. Количество отдельных категорий граждан, которым предоставлены дополнительные меры социальной поддержки по проезду в автобусах общего пользования в целях обеспечения сезонных перевозок до садоводческих некоммерческих товариществ. 17. Количество отдельных категорий граждан, которым предоставлены дополнительные меры социальной поддержки по проезду в городском наземном автомобильном транспорте общего пользования по маршрутам регулярных перевозок. 18. Количество работников бюджетной сферы, получивших компенсацию по договору найма жилья.
Сроки реализации Подпрограммы 1	2020-2025 годы
Перечень основных мероприятий Подпрограммы 1	1. Выплата ежемесячной пенсии за выслугу лет лицам, замещавшим должности муниципальной службы Ангарского городского округа. 2. Ежемесячные выплаты Почетным гражданам Ангарского городского округа. 3. Предоставление дополнительной меры социальной поддержки по оказанию помощи в ремонте жилого помещения одиноко проживающим ветеранам Великой отечественной войны. 4. Предоставление единовременной денежной выплаты молодым и приглашенным специалистам. 5. Предоставление дополнительной меры материальной поддержки гражданам, оказавшимся в трудной жизненной ситуации. 6. Оказание ежемесячной материальной поддержки малоимущим многодетным семьям, имеющим 3-х и более детей, со среднедушевым доходом ниже величины прожиточного минимума, установленного на территории Иркутской области, проживающим в населенных пунктах, входящих в состав АГО, кроме города Ангарска. 7. Оказание ежемесячной материальной поддержки малоимущим многодетным семьям, имеющим 5-х и более детей, со среднедушевым доходом ниже величины прожиточного минимума, установленного на территории Иркутской области, проживающим в АГО. 8. Предоставление дополнительной меры социальной поддержки малоимущим семьям в виде бесплатного питания детей раннего возраста. 9. Предоставление дополнительной меры социальной поддержки по оказанию помощи канцелярскими наборами для подготовки к учебному году учащимся начальной школы из малоимущих семей. 10. Приобретение и выдача новогодних подарков детям-инвалидам. 11. Оплата проезда детей-инвалидов к месту учебы в город Иркутск и обратно в город Ангарск. 12. Возмещение недополученных доходов (части доходов) в связи с оказанием услуг по бесплатному проезду в городском транспорте учащихся детей школьного возраста из малоимущих многодетных семей, имеющих 3-х и более несовершеннолетних детей. 13. Возмещение недополученных доходов (части доходов) в связи с оказанием услуг по льготной перевозке городским наземным электрическим и автомобильным транспортом общего пользования по маршрутам регулярных перевозок отдельных категорий граждан в возрасте до 18 лет. 14. Оплата проезда отдельным категориям учащихся общеобразовательных учреждений, расположенных на территории АГО, в автомобильном транспорте общего пользования по муниципальным маршрутам регулярных перевозок. 15. Возмещение недополученных доходов (части доходов) в связи с предоставлением дополнительных мер социальной поддержки отдельным категориям граждан пенсионного возраста по проезду в автобусах общего пользования в целях обеспечения сезонных перевозок до садоводческих некоммерческих товариществ. 16. Возмещение недополученных доходов (части доходов) в связи с предоставлением дополнительных мер социальной поддержки отдельным категориям граждан по проезду в автобусах общего пользования в целях обеспечения сезонных перевозок до садоводческих некоммерческих товариществ. 17. Возмещение недополученных доходов (части доходов) в связи с предоставлением дополнительных мер социальной поддержки отдельным категориям граждан по проезду городским наземным автомобильным транспортом общего пользования по маршрутам регулярных перевозок. 18. Предоставление работникам бюджетной сферы компенсации по договору найма жилья.
Объем и источники финансирования Подпрограммы 1	Общий объем финансирования 465 152,8 тыс. рублей, в том числе по годам реализации: 2020 год – 56 170,5 тыс. рублей; 2021 год – 65 125,8 тыс. рублей; 2022 год – 86 161,3 тыс. рублей; 2023 год – 87 322,0 тыс. рублей; 2024 год – 90 633,4 тыс. рублей; 2025 год – 79 739,8 тыс. рублей. Источник финансирования – бюджет АГО
Ожидаемый конечный результат реализации Подпрограммы 1	Доля граждан, получивших меры социальной поддержки, от общего количества граждан, обратившихся за предоставлением мер социальной поддержки и имеющих право на их получение в соответствии с действующим законодательством, равна 100% на протяжении срока реализации Программы

8.2. ЦЕЛЬ И ЗАДАЧИ ПОДПРОГРАММЫ 1, ЦЕЛЕВЫЕ ПОКАЗАТЕЛИ ПОДПРОГРАММЫ 1, СРОКИ РЕАЛИЗАЦИИ

Цель, задачи, значения целевых показателей Подпрограммы 1 Программы приведены в приложении № 1 к Программе.

8.3. ОСНОВНЫЕ МЕРОПРИЯТИЯ ПОДПРОГРАММЫ 1

Достижение цели Подпрограммы 1 осуществляется путем выполнения основных мероприятий. Характеристика основных мероприятий приведена в таблице 1.

Таблица 1

№ п/п	Наименование мероприятия	Характеристика мероприятия
1.	Выплата ежемесячной пенсии за выслугу лет лицам, замещавшим должности муниципальной службы Ангарского городского округа	В целях реализации социальных гарантий, предусмотренных законодательством о муниципальной службе в Российской Федерации, производится выплата ежемесячной пенсии за выслугу лет лицам, замещавшим должности муниципальной службы Ангарского городского округа
2.	Ежемесячные выплаты Почетным гражданам Ангарского городского округа	В целях признания заслуг граждан за деятельность, способствующую развитию Ангарского городского округа, осуществляется выплата денежных премий Почетным гражданам Ангарского городского округа
3.	Предоставление дополнительной меры социальной поддержки по оказанию помощи в ремонте жилого помещения одиноко проживающим ветеранам Великой Отечественной войны	Дополнительная мера социальной поддержки по оказанию помощи в ремонте жилого помещения предоставляется одиноко проживающим на территории АГО ветеранам Великой Отечественной войны
4.	Предоставление единовременной денежной выплаты молодым и приглашенным специалистам	В целях обеспечения персоналом учреждений здравоохранения, расположенных на территории АГО, осуществляется предоставление единовременной денежной выплаты молодым и приглашенным специалистам-врачам
5.	Предоставление дополнительной меры материальной поддержки гражданам, оказавшимся в трудной жизненной ситуации	Дополнительная мера материальной поддержки оказывается адресно гражданам, оказавшимся в трудной жизненной ситуации
6.	Оказание ежемесячной материальной поддержки малоимущим многодетным семьям, имеющим 3-х и более детей, со среднедушевым доходом ниже величины прожиточного минимума, установленного на территории Иркутской области, проживающим в населенных пунктах, входящих в состав АГО, кроме города Ангарска	Адресная помощь в виде ежемесячной материальной поддержки оказывается малоимущим многодетным семьям, имеющим 3-х и более детей, со среднедушевым доходом ниже величины прожиточного минимума, установленного на территории Иркутской области, проживающим в населенных пунктах, входящих в состав АГО, кроме города Ангарска
7.	Оказание ежемесячной материальной поддержки малоимущим многодетным семьям, имеющим 5-х и более детей, со среднедушевым доходом ниже величины прожиточного минимума, установленного на территории Иркутской области, проживающим в АГО	Адресная помощь в виде ежемесячной материальной поддержки оказывается малоимущим многодетным семьям, проживающим в АГО, имеющим 5-х и более детей, со среднедушевым доходом ниже величины прожиточного минимума, установленного на территории Иркутской области

№ п/п	Наименование мероприятия	Характеристика мероприятия
8.	Предоставление дополнительной меры социальной поддержки малоимущим семьям в виде бесплатного питания детей раннего возраста	Дополнительная мера социальной поддержки в виде бесплатного питания детей раннего возраста предоставляется малоимущим семьям при наличии медицинских показаний
9.	Предоставление дополнительной меры социальной поддержки по оказанию помощи канцелярскими наборами для подготовки к учебному году учащимся начальной школы из малоимущих семей	Дополнительная мера социальной поддержки по оказанию помощи канцелярскими наборами для подготовки к учебному году учащимся начальной школы из малоимущих семей оказывается детям, проживающим и обучающимся на территории АГО
10.	Приобретение и выдача новогодних подарков детям-инвалидам	Дополнительная мера социальной поддержки в виде выдачи новогодних подарков предоставляется детям-инвалидам с рождения до 3-х лет, с 15 до 18 лет
11.	Оплата проезда детей-инвалидов к месту учебы в город Иркутск и обратно в город Ангарск	Бесплатный проезд к месту учебы в город Иркутск и обратно в город Ангарск предоставляется детям-инвалидам в период учебного года с января по май и с сентября по декабрь
12.	Возмещение недополученных доходов (части доходов) в связи с оказанием услуг по бесплатному проезду в городском транспорте учащихся детей школьного возраста из малоимущих многодетных семей, имеющих 3-х и более несовершеннолетних детей	Дополнительная мера социальной поддержки по оплате проезда в городском транспорте предоставляется учащимся детям школьного возраста из малоимущих многодетных семей, имеющих 3-х и более несовершеннолетних детей, в период учебного года с января по май и с сентября по декабрь
13.	Возмещение недополученных доходов (части доходов) в связи с оказанием услуг по льготной перевозке городским наземным электрическим и автомобильным транспортом общего пользования по маршрутам регулярных перевозок отдельных категорий граждан в возрасте до 18 лет	Дополнительная мера социальной поддержки в виде льготного проезда городским наземным электрическим и автомобильным транспортом общего пользования по маршрутам регулярных перевозок предоставляется отдельным категориям граждан в возрасте до 18 лет, обучающимся в общеобразовательных учреждениях, учреждениях среднего профессионального образования, учреждениях дополнительного образования, осуществляющих свою деятельность на территории города Ангарска, занимающихся в клубных формированиях учреждений культуры и спорта, осуществляющих свою деятельность на территории города Ангарска
14.	Оплата проезда отдельным категориям учащихся общеобразовательных учреждений, расположенных на территории АГО, в автомобильном транспорте общего пользования по муниципальным маршрутам регулярных перевозок	Оплата проезда отдельным категориям учащихся общеобразовательных учреждений, расположенных на территории АГО, предоставляется как дополнительная мера материальной поддержки с целью обеспечения транспортной доступности для детей, проживающих в некоммерческих садоводческих товариществах, населенных пунктах, не имеющих общеобразовательных учреждений в шаговой доступности. Категории учащихся, имеющих право на оплату проезда в автомобильном транспорте общего пользования по муниципальным маршрутам регулярных перевозок, определяются Порядком оплаты проезда учащихся общеобразовательных учреждений, расположенных на территории АГО, в автомобильном транспорте общего пользования по муниципальным маршрутам регулярных перевозок, утверждаемым постановлением администрации АГО. Оплата проезда учащихся общеобразовательных учреждений, расположенных на территории АГО, осуществляется за счет средств бюджета АГО в период учебного года с января по май и с сентября по декабрь включительно
15.	Возмещение недополученных доходов (части доходов) в связи с предоставлением дополнительных мер социальной поддержки отдельным категориям граждан пенсионного возраста по проезду в автобусах общего пользования в целях обеспечения сезонных перевозок до садоводческих некоммерческих товариществ	Дополнительная мера социальной поддержки по проезду в автобусах общего пользования в целях обеспечения сезонных перевозок до садоводческих некоммерческих товариществ предоставляется неработающим гражданам пенсионного возраста, не имеющим права на социальную поддержку в виде льготного проезда в соответствии с федеральным и (или) областным законодательством, в период с 01 мая по 30 сентября
16.	Возмещение недополученных доходов (части доходов) в связи с предоставлением дополнительных мер социальной поддержки отдельным категориям граждан по проезду в автобусах общего пользования в целях обеспечения сезонных перевозок до садоводческих некоммерческих товариществ	Дополнительные меры социальной поддержки по проезду в автобусах общего пользования в целях обеспечения сезонных перевозок до садоводческих некоммерческих товариществ предоставляются отдельным категориям граждан за счет средств бюджета АГО в период с 01 мая по 30 сентября
17.	Возмещение недополученных доходов (части доходов) в связи с предоставлением дополнительных мер социальной поддержки отдельным категориям граждан по проезду городским наземным автомобильным транспортом общего пользования по маршрутам регулярных перевозок	Дополнительные меры социальной поддержки по проезду городским наземным автомобильным транспортом общего пользования по маршрутам регулярных перевозок предоставляются отдельным категориям граждан за счет средств бюджета АГО в течении года
18.	Предоставление работникам бюджетной сферы компенсации по договору найма жилья	В целях привлечения квалифицированных кадров в бюджетные учреждения АГО осуществляется предоставление работникам бюджетной сферы компенсации по договорам найма жилья

8.4. ОБЪЕМ И ИСТОЧНИКИ ФИНАНСИРОВАНИЯ ПОДПРОГРАММЫ 1

Объем и источники финансирования мероприятий Подпрограммы 1 Программы приведены в приложении № 2 к Программе.

9. ПОДПРОГРАММА 2 «ДОСТУПНАЯ СРЕДА ДЛЯ ИНВАЛИДОВ И ДРУГИХ МАЛОМОБИЛЬНЫХ ГРУПП НАСЕЛЕНИЯ» НА 2020-2025 ГОДЫ (далее – Подпрограмма 2)

9.1. ПАСПОРТ ПОДПРОГРАММЫ 2

Наименование Программы	«Социальная поддержка граждан» на 2020-2025 годы
Наименование Подпрограммы 2	«Доступная среда для инвалидов и других маломобильных групп населения» на 2020-2025 годы
Соисполнители Программы	УСЗН
Участники	Управление образования администрации АГО, Управление по культуре и молодежной политике администрации АГО, Управление по физической культуре и спорту администрации АГО, Комитет по жилищно-коммунальному хозяйству, строительству, транспорту и связи администрации АГО
Цель Подпрограммы 2	Обеспечение доступности приоритетных объектов и услуг в приоритетных сферах жизнедеятельности инвалидов и других маломобильных групп населения в АГО
Задачи Подпрограммы 2	1. Повышение степени доступности приоритетных муниципальных объектов образования, культуры, физической культуры и спорта для инвалидов и других маломобильных групп населения. 2. Преодоление социальной разобщенности в обществе, формирование позитивного отношения к проблемам людей с ограниченными возможностями и к проблеме обеспечения доступной среды жизнедеятельности для инвалидов
Целевые показатели Подпрограммы 2	1. Степень доступности приоритетных муниципальных объектов образования, культуры, физической культуры и спорта для инвалидов и других маломобильных групп населения. 2. Количество инвалидов, воспользовавшихся услугами специализированного транспорта. 3. Доля инвалидов, принявших участие в культурных и спортивных мероприятиях, от общего количества инвалидов АГО. 4. Количество объектов жилищного фонда, адаптированных для инвалидов
Сроки реализации Подпрограммы 2	2020-2025 годы
Перечень основных мероприятий Подпрограммы 2	1. Адаптация для инвалидов и других маломобильных групп населения приоритетных объектов образования, культуры, физической культуры и спорта путем строительства, реконструкции и увеличения стоимости основных средств. 2. Возмещение затрат (части затрат) в связи с оказанием услуг по перевозке инвалидов специализированным транспортом в АГО. 3. Доставка и сопровождение инвалидов на культурные и спортивные мероприятия в АГО. 4. Адаптация для инвалидов объектов жилищного фонда
Объем и источники финансирования Подпрограммы 2	Общий объем финансирования 32 320,5 тыс. рублей, в том числе по годам реализации: 2020 год – 3 607,0 тыс. рублей; 2021 год – 4 846,8 тыс. рублей; 2022 год – 5 886,2 тыс. рублей; 2023 год – 5 732,5 тыс. рублей; 2024 год – 6 046,5 тыс. рублей; 2025 год – 6 201,5 тыс. рублей. Источник финансирования – бюджет АГО
Ожидаемый конечный результат реализации Подпрограммы 2	1. Повышение степени доступности приоритетных муниципальных объектов образования, культуры, физической культуры и спорта для инвалидов и других маломобильных групп населения до 60 % к концу 2025 года. 2. Предоставление возможности участия граждан с ограниченными возможностями в жизни общества, в том числе в культурных и спортивных мероприятиях

9.2. ЦЕЛЬ И ЗАДАЧИ ПОДПРОГРАММЫ 2, ЦЕЛЕВЫЕ ПОКАЗАТЕЛИ ПОДПРОГРАММЫ 2, СРОКИ РЕАЛИАЦИИ

Цели, задачи, значения целевых показателей Подпрограммы 2 Программы приведены в приложении № 1 к Программе.

9.3. ОСНОВНЫЕ МЕРОПРИЯТИЯ ПОДПРОГРАММЫ 2

Достижение цели Подпрограммы 2 осуществляется путем выполнения основных мероприятий. Характеристика основных мероприятий приведена в таблице 2.

Таблица 2

№ п/п	Наименование мероприятия	Характеристика мероприятия
1.	Адаптация для инвалидов и других маломобильных групп населения приоритетных объектов образования, культуры, физической культуры и спорта путем строительства, реконструкции и увеличения стоимости основных средств	Мероприятие обеспечивает поэтапное повышение для инвалидов и других маломобильных групп населения условий доступности объектов и услуг социальной инфраструктуры
2.	Возмещение затрат (части затрат) в связи с оказанием услуг по перевозке инвалидов специализированным транспортом в АГО	В настоящее время в АГО окончательно не сформирована система безбарьерной среды жизнедеятельности инвалидов. Автомобильный транспорт и городской наземный электрический транспорт общего пользования недостаточно приспособлены для инвалидов. Услуги специализированного транспорта необходимы для обеспечения беспрепятственного доступа инвалидов к объектам и услугам, предоставляемым населению АГО
3.	Доставка и сопровождение инвалидов на культурные и спортивные мероприятия в АГО	Участие инвалидов в культурных и спортивных мероприятиях будет способствовать преодолению социальной разобщенности в обществе, формированию позитивного отношения к проблемам людей с ограниченными возможностями, и адаптации инвалидов в современные условия жизни

№ п/п	Наименование мероприятия	Характеристика мероприятия
4.	Адаптация для инвалидов объектов жилищного фонда	Обеспечение условий доступности жилых помещений инвалидов и общего имущества в многоквартирных домах, в которых проживают инвалиды

9.4. ОБЪЕМ И ИСТОЧНИКИ ФИНАНСИРОВАНИЯ ПОДПРОГРАММЫ 2

Объем и источники финансирования мероприятий Подпрограммы 2 Программы приведены в приложении № 2 к Программе.

10. ПОДПРОГРАММА 3 «РЕАЛИЗАЦИЯ ПЕРЕДАННЫХ ГОСУДАРСТВЕННЫХ ПОЛНОМОЧИЙ ПО ПРЕДОСТАВЛЕНИЮ ГРАЖДАНАМ СУБСИДИЙ НА ОПЛАТУ ЖИЛЫХ ПОМЕЩЕНИЙ И КОММУНАЛЬНЫХ УСЛУГ» НА 2020-2025 ГОДЫ
(далее – Подпрограмма 3)

10.1. ПАСПОРТ ПОДПРОГРАММЫ 3

Наименование программы	«Социальная поддержка граждан» на 2020-2025 годы
Наименование Подпрограммы 3	«Реализация переданных государственных полномочий по предоставлению гражданам субсидий на оплату жилых помещений и коммунальных услуг» на 2020-2025 годы
Соисполнители Программы	УСЗН
Участники	УСЗН
Цель Подпрограммы 3	Исполнение переданных государственных полномочий по предоставлению гражданам субсидий на оплату жилых помещений и коммунальных услуг
Задачи Подпрограммы 3	Предоставление гражданам субсидий на оплату жилых помещений и коммунальных услуг
Целевые показатели Подпрограммы 3	Доля граждан, получивших субсидию на оплату жилых помещений и коммунальных услуг, от общего количества граждан, обратившихся за предоставлением субсидии и имеющих право на ее получение в соответствии с действующим законодательством
Сроки реализации Подпрограммы 3	2020-2025 годы
Перечень основных мероприятий Подпрограммы 3	Осуществление областных государственных полномочий по предоставлению гражданам субсидий на оплату жилых помещений и коммунальных услуг
Объем и источники финансирования Подпрограммы 3	Общий объем финансирования составляет 164 725,3 тыс. рублей, в том числе: По годам реализации: 2020 год – 59 151,2 тыс. рублей; 2021 год – 51 449,5 тыс. рублей; 2022 год – 54 124,6 тыс. рублей; 2023 год – 0,0 тыс. рублей; 2024 год – 0,0 тыс. рублей; 2025 год – 0,0 тыс. рублей. По источникам финансирования: предполагаемые средства бюджета Иркутской области – 164 725,3 тыс. рублей
Ожидаемый конечный результат реализации Подпрограммы 3	Доля граждан, получивших субсидию на оплату жилых помещений и коммунальных услуг, от общего количества граждан, обратившихся за предоставлением субсидии и имеющих право на ее получение в соответствии с действующим законодательством в 2020-2022 годах, равна 100 %

10.2. ЦЕЛЬ И ЗАДАЧИ ПОДПРОГРАММЫ 3, ЦЕЛЕВЫЕ ПОКАЗАТЕЛИ ПОДПРОГРАММЫ 3, СРОКИ РЕАЛИЗАЦИИ

Цели, задачи, значения целевых показателей Подпрограммы 3 Программы приведены в приложении № 1 к Программе.

10.3. ОСНОВНЫЕ МЕРОПРИЯТИЯ ПОДПРОГРАММЫ 3

Достижение цели Подпрограммы 3 осуществляется путем выполнения основного мероприятия: осуществление областных государственных полномочий по предоставлению гражданам субсидий на оплату жилых помещений и коммунальных услуг.

Субсидии предоставляются гражданам в случае, если их расходы на оплату жилого помещения и коммунальных услуг, рассчитанные исходя из размера региональных стандартов нормативной площади жилого помещения, используемой для расчета субсидий, и размера региональных стандартов стоимости жилищно-коммунальных услуг, превышают величину, соответствующую максимально допустимой доле расходов граждан на оплату жилого помещения и коммунальных услуг в совокупном доходе семьи.

В соответствии с законом Иркутской области от 06.07.2022 № 51-ОЗ «О признании утратившими силу отдельных законов Иркутской области и отдельных положений законов Иркутской области» с 1 января 2023 года полномочия по предоставлению гражданам субсидий на оплату жилищно-коммунальных услуг с уровня органов местного самоуправления переданы на региональный уровень.

10.4. ОБЪЕМ И ИСТОЧНИКИ ФИНАНСИРОВАНИЯ МЕРОПРИЯТИЙ ПОДПРОГРАММЫ 3

Объем и источники финансирования мероприятий Подпрограммы 3 Программы приведены в приложении № 2 к Программе.

11. ПОДПРОГРАММА 4 «ОБЕСПЕЧЕНИЕ РЕАЛИЗАЦИИ МУНИЦИПАЛЬНОЙ ПРОГРАММЫ» НА 2020-2025 ГОДЫ
(далее – Подпрограмма 4)

11.1. ПАСПОРТ ПОДПРОГРАММЫ 4

Наименование Программы	«Социальная поддержка граждан» на 2020-2025 годы
Наименование Подпрограммы 4	«Обеспечение реализации муниципальной программы» на 2020-2025 годы
Соисполнители Программы	УСЗН
Участники	УСЗН
Цель Подпрограммы 4	Обеспечение реализации основных направлений муниципальной политики в сфере социальной поддержки населения АГО
Задачи Подпрограммы 4	Обеспечение своевременного и качественного выполнения функций УСЗН
Целевые показатели Подпрограммы 4	1. Доля использованных бюджетных средств на обеспечение деятельности УСЗН от объема доведенных лимитов бюджетных обязательств за счет средств бюджета АГО. 2. Доля использованных бюджетных средств на обеспечение деятельности УСЗН от объема доведенных лимитов бюджетных обязательств за счет средств бюджета Иркутской области
Сроки реализации Подпрограммы 4	2020-2025 годы
Перечень основных мероприятий Подпрограммы 4	1. Обеспечение деятельности УСЗН. 2. Обеспечение реализации областных государственных полномочий по обеспечению деятельности УСЗН
Объем и источники финансирования Подпрограммы 4	Общий объем финансирования составляет 138 667,0 тыс. рублей, в том числе: По годам реализации: 2020 год – 25 438,6 тыс. рублей; 2021 год – 24 169,0 тыс. рублей; 2022 год – 28 934,7тыс. рублей; 2023 год – 20 587,3 тыс. рублей; 2024 год – 19 451,5 тыс. рублей; 2025 год – 20 085,9 тыс. рублей. По источникам финансирования: бюджет АГО – 83 368,6 тыс. рублей; предполагаемые средства бюджета Иркутской области – 55 298,4 тыс. рублей
Ожидаемый конечный результат реализации Подпрограммы 4	Доля использованных бюджетных средств на обеспечение деятельности УСЗН от объема доведенных лимитов бюджетных обязательств за счет средств бюджета АГО и средств бюджета Иркутской области равна 99 % на протяжении срока реализации Программы

11.2. ЦЕЛЬ И ЗАДАЧИ ПОДПРОГРАММЫ 4, ЦЕЛЕВЫЕ ПОКАЗАТЕЛИ ПОДПРОГРАММЫ 4, СРОКИ РЕАЛИЗАЦИИ

Цели, задачи, значения целевых показателей Подпрограммы 4 Программы приведены в приложении № 1 к Программе.

11.3. ОСНОВНЫЕ МЕРОПРИЯТИЯ ПОДПРОГРАММЫ 4

Достижение цели Подпрограммы 4 осуществляется путем выполнения основных мероприятий. Характеристика основных мероприятий приведена в таблице 3.

Таблица 3

№ п/п	Наименование мероприятия	Характеристика мероприятия
1.	Обеспечение деятельности УСЗН	Деятельность УСЗН по обеспечению реализации Программы финансируется из бюджета АГО
2.	Обеспечение реализации областных государственных полномочий по обеспечению деятельности УСЗН	18 штатных единиц УСЗН в перид с 2020 по 2022 годы обеспечивались за счет субвенции, поступающей из бюджета Иркутской области на исполнение областных государственных полномочий на основании Закона Иркутской области от 10.12.2007 № 116-оз «О наделении органов местного самоуправления областными государственными полномочиями по предоставлению гражданам субсидий на оплату жилых помещений и коммунальных услуг»

11.4. ОБЪЕМ И ИСТОЧНИКИ ФИНАНСИРОВАНИЯ МЕРОПРИЯТИЙ ПОДПРОГРАММЫ 4

Объем и источники финансирования мероприятий Подпрограммы 4 Программы приведены в приложении № 2 к Программе.

Мэр Ангарского городского округа С.А. Петров

Приложение № 1
к Программе

ЦЕЛЬ, ЗАДАЧИ, ЦЕЛЕВЫЕ ПОКАЗАТЕЛИ ПРОГРАММЫ

№ п/п	Цель, задачи Программы, Подпрограммы, основные мероприятия, наименования целевых показателей	Ед. изм.	Целевой показатель года, предшествующего году реализации	Значение целевого показателя в результате реализации Программы	Значение целевого показателя по годам					
					2020 год	2021 год	2022 год	2023 год	2024 год	2025 год
1	2	3	4	5	6	7	8	9	10	11
	Программа: «Социальная поддержка граждан» на 2020-2025 годы									
	Цель Программы: повышение эффективности и усиление адресной направленности мер по социальной защите населения и граждан, оказавшихся в трудной жизненной ситуации									
	Целевой показатель 1 Программы: «Доля граждан, получивших меры социальной поддержки от общего количества граждан, обратившихся за предоставлением мер социальной поддержки и имеющих право на их получение в соответствии с действующим законодательством»	%	100	100	100	100	100	100	100	100
	Целевой показатель 2 Программы: «Степень доступности приоритетных муниципальных объектов образования, культуры, физической культуры и спорта для инвалидов и других маломобильных групп населения»	%	46	60	54	59	60	60	60	60

1	2	3	4	5	6	7	8	9	10	11
	Целевой показатель 3 Программы: «Доля граждан, получивших субсидию на оплату жилых помещений и коммунальных услуг, от общего количества граждан, обратившихся за предоставлением субсидии и имеющих право на ее получение в соответствии с действующим законодательством»	%	100	100	100	100	100	0	0	0
	Целевой показатель 4 Программы: «Доля использованных бюджетных средств на обеспечение деятельности УСЗН от объема доведенных лимитов бюджетных обязательств за счет средств бюджета АГО и средств бюджета Иркутской области»	%	99,5	99	91,1	95,7	99	99	99	99
	Задача 1 Программы: обеспечение полной адресности социальной поддержки и услуг отдельным категориям граждан									
1.	Подпрограмма 1 «Предоставление мер социальной поддержки отдельным категориям граждан» на 2020-2025 годы									
1.1.	Задача 1 Подпрограммы 1: оказание дополнительных мер социальной поддержки отдельным категориям граждан									
1.1.1.	Основное мероприятие 1 «Выплата ежемесячной пенсии за выслугу лет лицам, замещавшим должности муниципальной службы Ангарского городского округа»									
1.1.1.1.	Целевой показатель 1.1 «Количество лиц, замещавших должности муниципальной службы Ангарского городского округа, которым была выплачена ежемесячная пенсия за выслугу лет»	Чел./год	152	167	162	168	165	166	167	167
1.1.2.	Основное мероприятие 2 «Ежемесячные выплаты Почетным гражданам Ангарского городского округа»									
1.1.2.1.	Целевой показатель 1.2 «Количество Почетных граждан Ангарского городского округа, получивших ежемесячные выплаты»	Чел./год	22	19	20	22	16	17	18	19
1.1.3.	Основное мероприятие 3 «Предоставление дополнительной меры социальной поддержки по оказанию помощи в ремонте жилого помещения одиноко проживающим ветеранам Великой Отечественной войны»									
1.1.3.1.	Целевой показатель 1.3 «Количество одиноко проживающих ветеранов Великой Отечественной войны, получивших поддержку по оказанию помощи в ремонте жилого помещения»	Чел.	5	6	3	2	1	0	0	0
1.1.4.	Основное мероприятие 4 «Предоставление единовременной денежной выплаты молодым и приглашенным специалистам»									
1.1.4.1.	Целевой показатель 1.4 «Количество молодых и приглашенных специалистов, которым была предоставлена единовременная денежная выплата»	Чел.	10	61	10	11	7	11	11	11
1.1.5.	Основное мероприятие 5 «Предоставление дополнительной меры материальной поддержки гражданам, оказавшимся в трудной жизненной ситуации»									
1.1.5.1.	Целевой показатель 1.5 «Количество граждан, оказавшихся в трудной жизненной ситуации и получивших материальную поддержку»	Чел.	64	408	45	72	30	87	87	87
1.1.6.	Основное мероприятие 6 «Оказание ежемесячной материальной поддержки малоимущим многодетным семьям, имеющим 3-х и более детей, со среднедушевым доходом ниже величины прожиточного минимума, установленного на территории Иркутской области, проживающим в населенных пунктах, входящих в состав АГО, кроме города Ангарска»									
1.1.6.1.	Целевой показатель 1.6 «Количество детей из малоимущих многодетных семей, имеющих 3-х и более детей, со среднедушевым доходом ниже величины прожиточного минимума, установленного на территории Иркутской области, проживающих в населенных пунктах, входящих в состав АГО, кроме города Ангарска, получивших ежемесячную материальную поддержку»	Чел./год	244	70	176	186	67	70	70	70
1.1.7.	Основное мероприятие 7 «Оказание ежемесячной материальной поддержки малоимущим многодетным семьям, имеющим 5-х и более детей, со среднедушевым доходом ниже величины прожиточного минимума, установленного на территории Иркутской области, проживающим в АГО»									
1.1.7.1.	Целевой показатель 1.7 «Количество детей из малоимущих многодетных семей, имеющих 5-х и более детей, со среднедушевым доходом ниже величины прожиточного минимума, установленного на территории Иркутской области, проживающих в АГО, получивших ежемесячную материальную поддержку»	Чел./год	314	220	305	295	254	220	220	220

1	2	3	4	5	6	7	8	9	10	11
1.1.8.	Основное мероприятие 8 «Предоставление дополнительной меры социальной поддержки малоимущим семьям в виде бесплатного питания детей раннего возраста»									
1.1.8.1.	Целевой показатель 1.8 «Количество детей раннего возраста из малоимущих семей, получивших дополнительную меру социальной поддержки в виде бесплатного питания»	Чел./год	278	267	275	268	270	267	267	267
1.1.9.	Основное мероприятие 9 «Предоставление дополнительной меры социальной поддержки по оказанию помощи канцелярскими наборами для подготовки к учебному году учащимся начальной школы из малоимущих семей»									
1.1.9.1.	Целевой показатель 1.9 «Количество учащихся начальной школы из малоимущих семей, получивших дополнительную меру социальной поддержки в виде канцелярских наборов»	Чел.	300	300	300	0	0	0	0	0
1.1.10.	Основное мероприятие 10 «Приобретение и выдача новогодних подарков детям-инвалидам»									
1.1.10.1.	Целевой показатель 1.10 «Количество детей-инвалидов, получивших новогодние подарки»	Чел.	100	100	100	0	0	0	0	0
1.1.11.	Основное мероприятие 11 «Оплата проезда детей-инвалидов к месту учебы в город Иркутск и обратно в город Ангарск»									
1.1.11.1.	Целевой показатель 1.11 «Количество детей-инвалидов, воспользовавшихся бесплатным проездом к месту учебы в город Иркутск и обратно в город Ангарск»	Чел./год	15	19	19	19	17	19	19	19
1.1.12.	Основное мероприятие 12 «Возмещение недополученных доходов (части доходов) в связи с оказанием услуг по бесплатному проезду в городском транспорте учащихся детей школьного возраста из малоимущих многодетных семей, имеющих 3-х и более несовершеннолетних детей»									
1.1.12.1.	Целевой показатель 1.12 «Количество учащихся детей школьного возраста, из малоимущих многодетных семей, имеющих 3-х и более несовершеннолетних детей, воспользовавшихся правом на дополнительную меру социальной поддержки по оплате проезда в городском транспорте»	Чел./ год	925	900	810	1 056	900	900	900	900
1.1.13.	Основное мероприятие 13 «Возмещение недополученных доходов (части доходов) в связи с оказанием услуг по льготной перевозке городским наземным электрическим и автомобильным транспортом общего пользования по маршрутам регулярных перевозок отдельных категорий граждан в возрасте до 18 лет»									
1.1.13.1.	Целевой показатель 1.13 «Количество отдельных категорий граждан в возрасте до 18 лет, воспользовавшихся правом льготного проезда городским-наземным электрическим и автомобильным транспортом общего пользования по маршрутам регулярных перевозок»	Чел./год	5 581	7 414	5 573	7 144	7 414	7 414	7 414	7 414
1.1.14.	Основное мероприятие 14 «Оплата проезда отдельным категориям учащихся общеобразовательных учреждений, расположенных на территории АГО, в автомобильном транспорте общего пользования по муниципальным маршрутам регулярных перевозок»									
1.1.14.1.	Целевой показатель 1.14 «Количество отдельных категорий учащихся общеобразовательных учреждений, расположенных на территории АГО, которым оплачен проезд в автомобильном транспорте общего пользования по муниципальным маршрутам регулярных перевозок»	Чел./год	31	25	26	28	30	25	25	25
1.1.15.	Основное мероприятие 15 «Возмещение недополученных доходов (части доходов) в связи с предоставлением дополнительных мер социальной поддержки отдельным категориям граждан пенсионного возраста по проезду в автобусах общего пользования в целях обеспечения сезонных перевозок до садоводческих некоммерческих товариществ»									
1.1.15.1.	Целевой показатель 1.15 «Количество отдельных категорий граждан пенсионного возраста, которым предоставлены дополнительные меры социальной поддержки по проезду в автобусах общего пользования в целях обеспечения сезонных перевозок до садоводческих некоммерческих товариществ»	Чел./год	2 949	2 650	2 881	2 838	2 650	2 650	2 650	2650
1.1.16.	Основное мероприятие 16 «Возмещение недополученных доходов (части доходов) в связи с предоставлением дополнительных мер социальной поддержки отдельным категориям граждан по проезду в автобусах общего пользования в целях обеспечения сезонных перевозок до садоводческих некоммерческих товариществ»									
1.1.16.1.	Целевой показатель 1.16 «Количество отдельных категорий граждан, которым предоставлены дополнительные меры социальной поддержки по проезду в автобусах общего пользования в целях обеспечения сезонных перевозок до садоводческих некоммерческих товариществ»	Чел./год	0	3 200	0	0	3 200	3 200	3 200	3 200

1	2	3	4	5	6	7	8	9	10	11
1.1.17.	Основное мероприятие 17 «Возмещение недополученных доходов (части доходов) в связи с предоставлением дополнительных мер социальной поддержки отдельным категориям граждан по проезду городским наземным автомобильным транспортом общего пользования по маршрутам регулярных перевозок»									
1.1.17.1.	Целевой показатель 1.17 «Количество отдельных категорий граждан, которым предоставлены дополнительные меры социальной поддержки по проезду в городском наземном автомобильном транспорте общего пользования по маршрутам регулярных перевозок»	Чел./год	0	4 500	0	0	0	4 500	4 500	4 500
1.1.18.	Основное мероприятие 18 «Предоставление работникам бюджетной сферы компенсации по договору найма жилья»									
1.1.18.1.	Целевой показатель 1.18 «Количество работников бюджетной сферы, получивших компенсацию по договору найма жилья»	Чел.	0	105	0	0	0	35	35	35
	Задача 2 Программы: обеспечение доступности приоритетных объектов и услуг в приоритетных сферах жизнедеятельности инвалидов и других маломобильных групп населения в АГО									
2.	Подпрограмма 2«Доступная среда для инвалидов и других маломобильных групп населения» на 2020-2025 годы									
2.1.	Задача 1 Подпрограммы 2: повышение степени доступности приоритетных муниципальных объектов образования, культуры, физкультуры и спорта для инвалидов и других маломобильных групп населения									
2.1.1.	Основное мероприятие 1 «Адаптация для инвалидов и других маломобильных групп населения приоритетных объектов образования, культуры, физической культуры и спорта путем строительства, реконструкции и увеличения стоимости основных средств»									
2.1.1.1.	Целевой показатель 2.1 «Степень доступности приоритетных муниципальных объектов образования, культуры, физической культуры и спорта для инвалидов и других маломобильных групп населения»	%	46	60	54	59	60	60	60	60
2.2.	Задача 2 Подпрограммы 2: преодоление социальной разобщенности в обществе, формирование позитивного отношения к проблемам людей с ограниченными возможностями и к проблеме обеспечения доступной среды жизнедеятельности для инвалидов									
2.2.1.	Основное мероприятие 2 «Возмещение затрат (части затрат) в связи с оказанием услуг по перевозке инвалидов специализированным транспортом в АГО»									
2.2.1.1.	Целевой показатель 2.2 «Количество инвалидов, воспользовавшихся услугами специализированного транспорта»	Чел./год	75	40	58	47	65	40	40	40
2.2.2.	Основное мероприятие 3 «Доставка и сопровождение инвалидов на культурные и спортивные мероприятия в АГО»									
2.2.2.1.	Целевой показатель 2.3 «Доля инвалидов, принявших участие в культурных и спортивных мероприятиях, от общего количества инвалидов АГО»	%	2,5	2,5	0	2,5	2,5	2,5	2,5	2,5
2.2.3.	Основное мероприятие 4 «Адаптация для инвалидов объектов жилищного фонда»									
2.2.3.1.	Целевой показатель 2.4 «Количество объектов жилищного фонда, адаптированных для инвалидов»	Шт.	2	30	6	4	2	6	6	6
	Задача 3 Программы: исполнение переданных государственных полномочий по предоставлению гражданам субсидий на оплату жилых помещений и коммунальных услуг									
3.	Подпрограмма 3 «Реализация переданных государственных полномочий по предоставлению гражданам субсидий на оплату жилого помещения и коммунальных услуг» на 2020-2025 годы									
3.1	Задача 1 Подпрограммы 3: предоставление гражданам субсидий на оплату жилого помещения и коммунальных услуг									
3.1.1.	Основное мероприятие 1 «Осуществление областных государственных полномочий по предоставлению гражданам субсидий на оплату жилых помещений и коммунальных услуг»									
3.1.1.1.	Целевой показатель 3.1 «Доля граждан, получивших субсидию на оплату жилых помещений и коммунальных услуг, от общего количества граждан, обратившихся за предоставлением субсидии и имеющих право на ее получение в соответствии с действующим законодательством»	%	100	100	100	100	100	0	0	0
	Задача 4 Программы: обеспечение реализации основных направлений муниципальной политики в сфере социальной поддержки населения АГО									
4.	Подпрограмма 4 «Обеспечение реализации муниципальной программы» на 2020-2025 годы									
4.1.	Задача Подпрограммы 4: обеспечение своевременного и качественного выполнения функций УСЗН									
4.1.1.	Основное мероприятие 1 «Обеспечение деятельности УСЗН»									
4.1.1.1.	Целевой показатель 4.1 «Доля использованных бюджетных средств на обеспечение деятельности УСЗН от объема доведенных лимитов бюджетных обязательств за счет средств бюджета АГО»	%	98,6	99	85,1	99,7	99	99	99	99
4.1.2.	Основное мероприятие 2 «Обеспечение реализации областных государственных полномочий по обеспечению деятельности УСЗН»									
4.1.2.1.	Целевой показатель 4.2 «Доля использованных бюджетных средств на обеспечение деятельности УСЗН от объема доведенных лимитов бюджетных обязательств за счет средств бюджета Иркутской области»	%	99,5	99	96,6	92,9	99	0	0	0

Мэр Ангарского городского округа С.А. Петров

Приложение № 2
к Программе

ОБЪЕМ И ИСТОЧНИКИ ФИНАНСИРОВАНИЯ ПРОГРАММЫ

№ п/п	Источник финансирования Программы	Наименование ответственного исполнителя, соисполнителя, участников	Объем финансирования Программы, тыс. руб.						
			за весь период реализации	в том числе по годам					
				2020 год	2021 год	2022 год	2023 год	2024 год	2025 год
1	2	3	4	5	6	7	8	9	10
1.	Программа «Социальная поддержка граждан» на 2020-2025 годы								
	Всего, в том числе:	УСЗН	800 865,6	144 367,3	145 591,1	175 106,8	113 641,8	116 131,4	106 027,2
	бюджет АГО		580 841,9	71 336,5	80 392,3	103 869,8	110 132,6	112 607,6	102 503,1
	бюджет Иркутской области		220 023,7	73 030,8	65 198,8	71 237,0	3 509,2	3 523,8	3 524,1
2.	Подпрограмма 1 «Предоставление мер социальной поддержки отдельным категориям граждан» на 2020-2025 годы								
	Всего, в том числе:	УСЗН	465 152,8	56 170,5	65 125,8	86 161,3	87 322,0	90 633,4	79 739,8
	бюджет АГО		465 152,8	56 170,5	65 125,8	86 161,3	87 322,0	90 633,4	79 739,8
2.1	Основное мероприятие 1 «Выплата ежемесячной пенсии за выслугу лет лицам, замещавшим должности муниципальной службы Ангарского городского округа»								
	бюджет АГО	УСЗН	166 383,2	22 483,8	24 487,0	27 326,8	30 695,2	30 695,2	30 695,2
2.2.	Основное мероприятие 2 «Ежемесячные выплаты Почетным гражданам Ангарского городского округа»								
	бюджет АГО	УСЗН	13 042,4	2 381,2	2 360,0	1 941,2	2 000,0	2 120,0	2 240,0
2.3.	Основное мероприятие 3 «Предоставление дополнительной меры социальной поддержки по оказанию помощи в ремонте жилого помещения одиноко проживающим ветеранам Великой Отечественной войны»								
	бюджет АГО	УСЗН	240,0	120,0	80,0	40,0	0,0	0,0	0,0
2.4.	Основное мероприятие 4 «Предоставление единовременной денежной выплаты молодым и приглашенным специалистам»								
	бюджет АГО	УСЗН	5 800,0	1 000,0	1 100,0	700,0	1 000,0	1 000,0	1 000,0
2.5.	Основное мероприятие 5 «Предоставление дополнительной меры материальной поддержки гражданам, оказавшимся в трудной жизненной ситуации»								
	бюджет АГО	УСЗН	2 398,0	352,5	245,5	300,0	500,0	500,0	500,0
2.6.	Основное мероприятие 6 «Оказание ежемесячной материальной поддержки малоимущим многодетным семьям, имеющим 3-х и более детей, со среднедушевым доходом ниже величины прожиточного минимума, установленного на территории Иркутской области, проживающим в населенных пунктах, входящих в состав АГО, кроме города Ангарска»								
	бюджет АГО	УСЗН	2 170,1	357,1	418,8	134,2	420,0	420,0	420,0
2.7.	Основное мероприятие 7 «Оказание ежемесячной материальной поддержки малоимущим многодетным семьям, имеющим 5-х и более детей, со среднедушевым доходом ниже величины прожиточного минимума, установленного на территории Иркутской области, проживающим в АГО»								
	бюджет АГО	УСЗН	8 333,0	1 615,0	1 504,8	1 253,2	1 320,0	1 320,0	1 320,0
2.8.	Основное мероприятие 8 «Предоставление дополнительной меры социальной поддержки малоимущим семьям в виде бесплатного питания детей раннего возраста»								
	бюджет АГО	УСЗН	8 628,5	1 405,2	1 318,9	1 404,4	1 500,0	1 500,0	1 500,0
2.9.	Основное мероприятие 9 «Предоставление дополнительной меры социальной поддержки по оказанию помощи канцелярскими наборами для подготовки к учебному году учащимся начальной школы из малоимущих семей»								
	бюджет АГО	УСЗН	360,0	360,0	0,0	0,0	0,0	0,0	0,0
2.10.	Основное мероприятие 10 «Приобретение и выдача новогодних подарков детям-инвалидам»								
	бюджет АГО	УСЗН	30,0	30,0	0,0	0,0	0,0	0,0	0,0
2.11.	Основное мероприятие 11 «Оплата проезда детей-инвалидов к месту учебы в город Иркутск и обратно в город Ангарск»								
	бюджет АГО	УСЗН	2 432,1	252,7	379,3	418,0	447,3	487,5	447,3
2.12.	Основное мероприятие 12 «Возмещение недополученных доходов (части доходов) в связи с оказанием услуг по бесплатному проезду в городском транспорте учащихся детей школьного возраста из малоимущих многодетных семей, имеющих 3-х и более несовершеннолетних детей»								

1	2	3	4	5	6	7	8	9	10
	бюджет АГО	УСЗН	20 047,7	3 077,2	3 845,2	5 022,0	2 701,1	2 701,1	2 701,1
2.13.	Основное мероприятие 13 «Возмещение недополученных доходов (части доходов) в связи с оказанием услуг по льготной перевозке городским наземным электрическим и автомобильным транспортом общего пользования по маршрутам регулярных перевозок отдельных категорий граждан в возрасте до 18 лет»								
	бюджет АГО	УСЗН	79 146,2	6 522,8	13 013,9	22 311,1	12 432,8	12 432,8	12 432,8
2.14.	Основное мероприятие 14 «Оплата проезда отдельным категориям учащихся общеобразовательных учреждений, расположенных на территории АГО, в автомобильном транспорте общего пользования по муниципальным маршрутам регулярных перевозок»								
	бюджет АГО	УСЗН	1 164,7	109,2	134,7	331,3	196,5	196,5	196,5
2.15.	Основное мероприятие 15 «Возмещение недополученных доходов (части доходов) в связи с предоставлением дополнительных мер социальной поддержки отдельным категориям граждан пенсионного возраста по проезду в автобусах общего пользования в целях обеспечения сезонных перевозок до садоводческих некоммерческих товариществ»								
	бюджет АГО	УСЗН	88 394,8	16 103,8	16 237,7	21 196,7	13 155,4	16 297,3	5 403,9
2.16.	Основное мероприятие 16 «Возмещение недополученных доходов (части доходов) в связи с предоставлением дополнительных мер социальной поддержки отдельным категориям граждан по проезду в автобусах общего пользования в целях обеспечения сезонных перевозок до садоводческих некоммерческих товариществ»								
	бюджет АГО	УСЗН	11 643,1	0,0	0,0	3 782,4	2 640,7	2 650,0	2 570,0
2.17.	Основное мероприятие 17 «Возмещение недополученных доходов (части доходов) в связи с предоставлением дополнительных мер социальной поддержки отдельным категориям граждан по проезду городским наземным автомобильным транспортом общего пользования по маршрутам регулярных перевозок»								
	бюджет АГО	УСЗН	45 000,0	0,0	0,0	0,0	15 000,0	15 000,0	15 000,0
2.18.	Основное мероприятие 18 «Предоставление работникам бюджетной сферы компенсации по договору найма жилья»								
	бюджет АГО	УСЗН	9 939,0	0,0	0,0	0,0	3 313,0	3 313,0	3 313,0
3.	Подпрограмма 2 «Доступная среда для инвалидов и других маломобильных групп населения» на 2020-2025 годы								
	Всего, в том числе:	УСЗН	32 320,5	3 607,0	4 846,8	5 886,2	5 732,5	6 046,5	6 201,5
	бюджет АГО		32 320,5	3 607,0	4 846,8	5 886,2	5 732,5	6 046,5	6 201,5
3.1.	Основное мероприятие 1 «Адаптация для инвалидов и других маломобильных групп населения приоритетных объектов образования, культуры, физической культуры и спорта путем строительства, реконструкции и увеличения стоимости основных средств»								
	бюджет АГО	1. Управление образования администрации АГО. 2. Управление по культуре и молодежной политике администрации АГО. 3. Управление по физической культуре и спорту администрации АГО	1 248,0	50,0	50,0	698,0	150,0	150,0	150,0
3.2.	Основное мероприятие 2 «Возмещение затрат (части затрат) в связи с оказанием услуг по перевозке инвалидов специализированным транспортом в АГО»								
	бюджет АГО	УСЗН	29 380,5	3 557,0	4 387,7	4 955,3	5 232,5	5 546,5	5 701,5
3.3.	Основное мероприятие 3 «Доставка и сопровождение инвалидов на культурные и спортивные мероприятия в АГО»								
	бюджет АГО	УСЗН	418,0	0,0	18,0	100,0	100,0	100,0	100,0
3.4.	Основное мероприятие 4 «Адаптация для инвалидов объектов жилищного фонда»								
	бюджет АГО	Комитет по жилищно-коммунальному хозяйству, строительству, транспорту и связи администрации АГО	1 274,0	0,0	391,1	132,9	250,0	250,0	250,0
4.	Подпрограмма 3 «Реализация переданных государственных полномочий по предоставлению гражданам субсидий на оплату жилых помещений и коммунальных услуг» на 2020-2025 годы								

1	2	3	4	5	6	7	8	9	10
	Всего, в том числе:	УСЗН	164 725,3	59 151,2	51 449,5	54 124,6	0,0	0,0	0,0
	бюджет Иркутской области		164 725,3	59 151,2	51 449,5	54 124,6	0,0	0,0	0,0
4.1.	Основное мероприятие 1 «Осуществление областных государственных полномочий по предоставлению гражданам субсидий на оплату жилых помещений и коммунальных услуг»								
	бюджет Иркутской области	УСЗН	164 725,3	59 151,2	51 449,5	54 124,6	0,0	0,0	0,0
5.	Подпрограмма 4 «Обеспечение реализации муниципальной программы» на 2020-2025 годы								
	Всего, в том числе:	УСЗН	138 667,0	25 438,6	24 169,0	28 934,7	20 587,3	19 451,5	20 085,9
	бюджет АГО		83 368,6	11 559,0	10 419,7	11 822,3	17 078,1	15 927,7	16 561,8
	бюджет Иркутской области		55 298,4	13 879,6	13 749,3	17 112,4	3 509,2	3 523,8	3 524,1
5.1.	Основное мероприятие 1 «Обеспечение деятельности УСЗН»								
	Всего, в том числе:	УСЗН	95 321,0	11 559,0	10 419,7	13 217,6	20 587,3	19 451,5	20 085,9
	бюджет АГО		83 368,6	11 559,0	10 419,7	11 822,3	17 078,1	15 927,7	16 561,8
	бюджет Иркутской области		11 952,4	0,0	0,0	1 395,3	3 509,2	3 523,8	3 524,1
5.2.	Основное мероприятие 2 «Обеспечение реализации областных государственных полномочий по обеспечению деятельности УСЗН»								
	бюджет Иркутской области	УСЗН	43 346,0	13 879,6	13 749,3	15 717,1	0,0	0,0	0,0

Мэр Ангарского городского округа С.А. Петров

«Приложение № 3
к Программе

МЕТОДИКА РАСЧЕТА ЦЕЛЕВЫХ ПОКАЗАТЕЛЕЙ ПРОГРАММЫ

№ п/п	Наименование целевого показателя	Методика расчета целевого показателя
1.	«Доля граждан, получивших меры социальной поддержки от общего количества граждан, обратившихся за предоставлением мер социальной поддержки и имеющих право на их получение в соответствии с действующим законодательством»	Отношение количества граждан, получивших меры социальной поддержки, к общему количеству граждан, обратившихся за предоставлением мер социальной поддержки и имеющих право на их получение в соответствии с действующим законодательством, умноженное на 100%. Данные о количестве граждан берутся из журналов регистраций обращений граждан по вопросам предоставления дополнительных мер социальной поддержки, форма которых утверждена приказами начальника УСЗН, а также предоставляются юридическим лицом, обеспечивающим информационное и технологическое взаимодействие между юридическими лицами и индивидуальными предпринимателями, осуществляющими свою деятельность на территории Ангарского городского округа в установленном порядке и оказывающими услуги по перевозке пассажиров городским наземным электрическим и автомобильным транспортом общего пользования по маршрутам регулярных перевозок пассажиров в Ангарском городском округе (далее – Перевозчики), и УСЗН посредством применения Автоматизированной Системы Оплаты Проезда (далее – АСОП)
1.1.	«Количество лиц, замещавших должности муниципальной службы Ангарского городского округа, которым была выплачена ежемесячная пенсия за выслугу лет»	Количество лиц, замещавших должности муниципальной службы Ангарского городского округа, которым выплачивалась ежемесячная пенсия за выслугу лет в отчетном периоде, назначенная в соответствии с положением о порядке назначения, перерасчета, индексации и выплаты ежемесячной пенсии за выслугу лет лицам, замещавшим должности муниципальной службы в Ангарском городском округе
1.2.	«Количество Почетных граждан Ангарского городского округа, получивших ежемесячные выплаты»	Количество граждан, которым присвоены звания «Почетный гражданин Ангарского городского округа», «Почетный гражданин города Ангарска», «Почетный гражданин Ангарского муниципального образования» или «Почетный гражданин Мегетского муниципального образования», получавших ежемесячные выплаты в отчетном периоде в соответствии с решением Думы Ангарского городского округа от 30.09.2015 № 89-07/01рД «О наградах и поощрениях Ангарского городского округа и отмене некоторых муниципальных правовых актов»
1.3.	«Количество одиноко проживающих ветеранов Великой Отечественной войны, получивших поддержку по оказанию помощи в ремонте жилого помещения»	Количество одиноко проживающих ветеранов Великой Отечественной войны, получивших поддержку по оказанию помощи в ремонте жилого помещения в отчетном периоде в виде единовременной денежной выплаты, произведенной на основании принятых решений о предоставлении поддержки, оформленных приказами начальника УСЗН
1.4.	«Количество молодых и приглашенных специалистов, которым была предоставлена единовременная денежная выплата»	Количество молодых и приглашенных специалистов, которым была предоставлена в отчетном периоде единовременная денежная выплата в соответствии с принятыми решениями о предоставлении единовременной денежной выплаты, оформленными приказами начальника УСЗН
1.5.	«Количество граждан, оказавшихся в трудной жизненной ситуации и получивших материальную поддержку»	Количество граждан, оказавшихся в трудной жизненной ситуации, по заявлениям которых были приняты решения о предоставлении материальной поддержки, оформленные приказами начальника УСЗН, и получивших материальную поддержку в отчетном периоде

№ п/п	Наименование целевого показателя	Методика расчета целевого показателя
1.6.	«Количество детей из малоимущих многодетных семей, имеющих 3-х и более детей, со среднедушевым доходом ниже величины прожиточного минимума, установленного на территории Иркутской области, проживающих в населенных пунктах, входящих в состав АГО, кроме города Ангарска, получивших ежемесячную материальную поддержку»	Количество детей из малоимущих многодетных семей, имеющих 3-х и более детей, со среднедушевым доходом ниже величины прожиточного минимума, установленного на территории Иркутской области, проживающих в населенных пунктах, входящих в состав АГО, кроме города Ангарска, получивших ежемесячную материальную поддержку в отчетном периоде в соответствии с принятыми решениями о предоставлении материальной поддержки, оформленными приказами начальника УСЗН
1.7.	«Количество детей из малоимущих многодетных семей, имеющих 5-х и более детей, со среднедушевым доходом ниже величины прожиточного минимума, установленного на территории Иркутской области, проживающих в АГО, получивших ежемесячную материальную поддержку»	Количество детей из малоимущих многодетных семей, имеющих 5-х и более детей, со среднедушевым доходом ниже величины прожиточного минимума, установленного на территории Иркутской области, проживающих в АГО, получивших ежемесячную материальную поддержку в отчетном периоде в соответствии с принятыми решениями о предоставлении материальной поддержки, оформленными приказами начальника УСЗН
1.8.	«Количество детей раннего возраста из малоимущих семей, получивших дополнительную меру социальной поддержки в виде бесплатного питания»	Количество детей раннего возраста из малоимущих семей, получивших дополнительную меру социальной поддержки в виде бесплатного питания в отчетном периоде в соответствии с реестрами по выдаче продукции по бесплатным рецептам
1.9.	«Количество учащихся начальной школы из малоимущих семей, получивших дополнительную меру социальной поддержки в виде канцелярских наборов»	Количество учащихся начальной школы из малоимущих семей, получивших дополнительную меру социальной поддержки в виде канцелярских наборов в отчетном периоде в соответствии с ведомостью выдачи канцелярских наборов
1.10.	«Количество детей-инвалидов, получивших новогодние подарки»	Количество детей-инвалидов, получивших новогодние подарки в отчетном периоде в соответствии с принятыми решениями о предоставлении дополнительной меры социальной поддержки в отчетном периоде в соответствии с ведомостью выдачи новогодних подарков
1.11.	«Количество детей-инвалидов, воспользовавшихся бесплатным проездом к месту учебы в город Иркутск и обратно в город Ангарск»	Количество детей-инвалидов, воспользовавшихся бесплатным проездом к месту учебы в город Иркутск и обратно в город Ангарск в отчетном периоде, определяется по количеству принятых решений о предоставлении бесплатного проезда, оформленных приказами начальника УСЗН
1.12.	«Количество учащихся детей школьного возраста, из малоимущих многодетных семей, имеющих 3-х и более несовершеннолетних детей, воспользовавшихся правом на дополнительную меру социальной поддержки по оплате проезда»	Количество учащихся детей школьного возраста, из малоимущих многодетных семей, имеющих 3-х и более несовершеннолетних детей, воспользовавшихся правом бесплатного проезда в городском наземном электрическом и автомобильном транспорте общего пользования по маршрутам регулярных перевозок в городе Ангарске в отчетном периоде, по данным юридического лица, обеспечивающего информационное и технологическое взаимодействие между Перевозчиками и УСЗН посредством применения АСОП
1.13.	«Количество отдельных категорий граждан в возрасте до 18 лет, воспользовавшихся правом льготного проезда городским наземным электрическим и автомобильным транспортом общего пользования по маршрутам регулярных перевозок»	Количество отдельных категорий граждан в возрасте до 18 лет, воспользовавшихся правом льготного проезда городским наземным электрическим и автомобильным транспортом общего пользования по маршрутам регулярных перевозок за месяц в отчетном периоде, по данным юридического лица, обеспечивающего информационное и технологическое взаимодействие между Перевозчиками и УСЗН посредством применения АСОП
1.14.	«Количество отдельных категорий учащихся общеобразовательных учреждений, расположенных на территории АГО, которым оплачен проезд в автомобильном транспорте общего пользования по муниципальным маршрутам регулярных перевозок»	Количество отдельных категорий учащихся общеобразовательных учреждений, расположенных на территории АГО, которым оплачен проезд в автомобильном транспорте общего пользования по муниципальным маршрутам регулярных перевозок в соответствии с принятыми решениями о предоставлении оплаты проезда, оформленными приказами начальника УСЗН
1.15.	«Количество отдельных категорий граждан пенсионного возраста, которым предоставлена дополнительная мера социальной поддержки по проезду в автобусах общего пользования в целях обеспечения сезонных перевозок до садоводческих некоммерческих товариществ»	Количество отдельных категорий граждан пенсионного возраста, которым предоставлена дополнительная меры социальной поддержки по проезду в автобусах общего пользования, до садоводческих некоммерческих товариществ в отчетном периоде, по данным юридического лица, обеспечивающего информационное и технологическое взаимодействие между Перевозчиками и УСЗН посредством применения АСОП
1.16.	«Количество отдельных категорий граждан, которым предоставлена дополнительная мера социальной поддержки по проезду в автобусах общего пользования в целях обеспечения сезонных перевозок до садоводческих некоммерческих товариществ»	Количество отдельных категорий граждан, которым предоставлены дополнительные меры социальной поддержки по проезду в автобусах общего пользования до садоводческих некоммерческих товариществ в отчетном периоде, по данным юридического лица, обеспечивающего информационное и технологическое взаимодействие между Перевозчиками и УСЗН посредством применения АСОП
1.17.	«Количество отдельных категорий граждан, которым предоставлены дополнительные меры социальной поддержки по проезду в городском наземном автомобильном транспорте общего пользования по маршрутам регулярных перевозок»	Количество отдельных категорий граждан, которым предоставлены дополнительные меры социальной поддержки по проезду в городском наземном автомобильном транспорте общего пользования по маршрутам регулярных перевозок в отчетном периоде, по данным юридического лица, обеспечивающего информационное и технологическое взаимодействие между Перевозчиками и УСЗН посредством применения АСОП
1.18.	«Количество работников бюджетной сферы, получивших компенсацию по договору найма жилья»	Количество работников бюджетной сферы, которым предоставлена компенсация по договору найма жилья в соответствии с принятыми решениями о предоставлении компенсации по договору найма жилья, оформленными приказами начальника УСЗН
2.	«Степень доступности приоритетных муниципальных объектов образования, культуры, физической культуры и спорта для инвалидов и других маломобильных групп населения»	Отношение количества приоритетных муниципальных объектов социальной инфраструктуры в сфере образования, культуры, физической культуры и спорта, на которых обеспечивается доступность услуг для инвалидов и других маломобильных групп населения, к общему количеству приоритетных объектов социальной инфраструктуры в сфере образования, культуры, физической культуры и спорта, умноженное на 100%. Данные для расчета представляются Управлением образования администрации АГО, Управлением по культуре и молодежной политике администрации АГО, Управлением по физической культуре и спорту администрации АГО
2.1.	«Степень доступности приоритетных муниципальных объектов образования, культуры, физической культуры и спорта для инвалидов и других маломобильных групп населения»	Отношение количества приоритетных муниципальных объектов социальной инфраструктуры в сфере образования, культуры, физической культуры и спорта, на которых обеспечивается доступность услуг для инвалидов и других маломобильных групп населения, к общему количеству приоритетных объектов социальной инфраструктуры в сфере образования, культуры, физической культуры и спорта, умноженное на 100%. Данные для расчета представляются Управлением образования администрации АГО, Управлением по культуре и молодежной политике администрации АГО, Управлением по физической культуре и спорту администрации АГО
2.2.	«Количество инвалидов, воспользовавшихся услугами специализированного транспорта»	Количество инвалидов, воспользовавшихся услугами специализированного транспорта в отчетном периоде, определяется по данным Перевозчика, заключившего с УСЗН Соглашение о предоставлении субсидии юридическим лицам, индивидуальным предпринимателям, физическим лицам в целях возмещения затрат (части затрат) в связи с оказанием услуг по перевозке инвалидов специализированным транспортом в Ангарском городском округе
2.3.	«Доля инвалидов, доставленных на культурные и спортивные мероприятия, от общего количества инвалидов, изъявивших желание посетить культурные и спортивные мероприятия в АГО»	Отношение количества инвалидов с нарушениями опорно-двигательного аппарата, доставленных на культурные и спортивные мероприятия в отчетном периоде, к общему количеству инвалидов с нарушениями опорно-двигательного аппарата, изъявивших желание посетить культурные и спортивные мероприятия в АГО, по информации Общественной организации маломобильных инвалидов и колясочников г. Ангарска и Ангарской городской общественной организации «Ассоциация родителей детей-инвалидов», умноженное на 100%
2.4.	«Количество объектов жилищного фонда, адаптированных для инвалидов»	Количество объектов жилищного фонда, на которых в отчетном периоде выполнены работы по обеспечению условий доступности жилых помещений инвалидов и общего имущества в многоквартирных домах, в которых проживают инвалиды. Информация представляется Комитетом по жилищно-коммунальному хозяйству, строительству, транспорту и связи администрации АГО
3.	«Доля граждан, получивших субсидию на оплату жилых помещений и коммунальных услуг, от общего количества граждан, обратившихся за предоставлением субсидии и имеющих право на ее получение в соответствии с действующим законодательством»	Отношение количества граждан, получивших субсидию на оплату жилых помещений и коммунальных услуг, к общему количеству граждан, обратившихся за предоставлением субсидий и имеющих право на ее получение в соответствии с действующим законодательством, умноженное на 100% Данные о количестве граждан берутся из журнала регистрации заявлений, устных обращений граждан, документов по вопросам предоставления субсидий на оплату жилых помещений, форма которого утверждена приказом начальника УСЗН
4.	«Доля использованных бюджетных средств на обеспечение деятельности УСЗН от объема доведенных лимитов бюджетных обязательств за счет средств бюджета АГО и средств бюджета Иркутской области»	Отношение использованных бюджетных средств на обеспечение деятельности УСЗН к объему доведенных лимитов бюджетных обязательств за счет средств бюджета АГО и средств бюджета Иркутской области, умноженное на 100%
4.1.	«Доля использованных бюджетных средств на обеспечение деятельности УСЗН от объема доведенных лимитов бюджетных обязательств за счет средств бюджета АГО»	Отношение использованных бюджетных средств на обеспечение деятельности УСЗН к объему доведенных лимитов бюджетных обязательств за счет средств бюджета АГО, умноженное на 100%
4.2.	«Доля использованных бюджетных средств на обеспечение деятельности УСЗН от объема доведенных лимитов бюджетных обязательств за счет средств бюджета Иркутской области»	Отношение использованных бюджетных средств на обеспечение деятельности УСЗН к объему доведенных лимитов бюджетных обязательств за счет средств бюджета Иркутской области, умноженное на 100%

Мэр Ангарского городского округа С.А. Петров

Российская Федерация
Иркутская область
АДМИНИСТРАЦИЯ
Ангарского городского округа

П О С Т А Н О В Л Е Н И Е

30.12.2022 № 1886-па

О внесении изменений в постановление администрации Ангарского городского округа от 14.11.2019 № 1180-па «Об утверждении муниципальной программы Ангарского городского округа «Доступное жилье» на 2020-2024 годы»

Руководствуясь Бюджетным кодексом Российской Федерации, Федеральными законами от 06.10.2003 № 131-ФЗ «Об общих принципах организации местного самоуправления в Российской Федерации», от 28.06.2014 № 172-ФЗ «О стратегическом планировании в Российской Федерации», Уставом Ангарского городского округа, решением Думы Ангарского городского округа от 05.07.2016 № 196-20/01рД «Об утверждении Стратегии социально-экономического развития Ангарского городского округа на период 2017-2030 годов», Порядком принятия решений о разработке муниципальных программ Ангарского городского округа и их формирования и реализации, утвержденным постановлением администрации Ангарского городского округа от 05.08.2015 № 677-па, Перечнем муниципальных программ Ангарского городского округа, утвержденным постановлением администрации Ангарского городского округа от 31.05.2019 № 512-па, администрация Ангарского городского округа

ПОСТАНОВЛЯЕТ:

1. Внести в постановление администрации Ангарского городского округа от 14.11.2019 № 1180-па «Об утверждении муниципальной программы Ангарского городского округа «Доступное жилье» на 2020-2024 годы» (далее – постановление) следующие изменения:
1.1. В заголовке постановления цифры «2024» заменить цифрами «2025».
1.2. В пункте 1 постановления цифры «2024» заменить цифрами «2025».
1.3. Заголовок приложения № 1 к постановлению изложить в следующей редакции:
«МУНИЦИПАЛЬНАЯ ПРОГРАММА
АНГАРСКОГО ГОРОДСКОГО ОКРУГА «ДОСТУПНОЕ ЖИЛЬЕ»
на 2020-2025 годы»
1.4. Приложение № 1 «Муниципальная программы Ангарского городского округа «Доступное жилье» на 2020-2025 годы» к постановлению изложить в новой редакции (Приложение № 1 к настоящему постановлению).
2. Настоящее постановление опубликовать в газете «Ангарские ведомости» и разместить на официальном сайте Ангарского городского округа в информационно-телекоммуникационной сети «Интернет».
3. Настоящее постановление вступает в силу с 01.01.2023.
4. Контроль исполнения настоящего постановления возложить на заместителя мэра Ангарского городского округа Сафронова А.С.

Мэр Ангарского городского округа С.А. Петров

Приложение № 1
к постановлению администрации
Ангарского городского округа
от 30.12.2022 № 1886-па

«Приложение №1

УТВЕРЖДЕНА
постановлением администрации
Ангарского городского округа
от 14.11.2019 № 1180-па

МУНИЦИПАЛЬНАЯ ПРОГРАММА
АНГАРСКОГО ГОРОДСКОГО ОКРУГА
«ДОСТУПНОЕ ЖИЛЬЕ» на 2020-2025 годы

ПАСПОРТ
МУНИЦИПАЛЬНОЙ ПРОГРАММЫ АНГАРСКОГО ГОРОДСКОГО ОКРУГА
«ДОСТУПНОЕ ЖИЛЬЕ» НА 2020-2025 ГОДЫ»
(далее – Программа)

Наименование Программы	«Доступное жилье» на 2020-2025 годы
Ответственный исполнитель Программы	Комитет по управлению муниципальным имуществом администрации Ангарского городского округа (далее – КУМИ)
Соисполнители Программы	КУМИ. Комитет по жилищно-коммунальному хозяйству, строительству, транспорту и связи администрации Ангарского городского округа (далее – КЖКХ).
Цель Программы	Обеспечение населения качественным, комфортным и доступным жильем
Задачи Программы	1. Создание условий для решения жилищной проблемы населения Ангарского городского округа, в том числе с использованием ипотечного жилищного кредитования. 2. Обеспечение жильем граждан, состоящих на учете в качестве нуждающихся в жилых помещениях, предоставляемых по договорам социального найма. 3. Повышение уровня доступности жилья для работников бюджетной сферы. 4. Поддержка молодых семей в решении жилищной проблемы на территории Ангарского городского округа. 5. Обеспечение граждан, проживающих в домах непригодных для проживания, качественным, комфортным и доступным жильем.
Сроки реализации Программы	2020-2025 годы
Целевые показатели Программы	1. Численность населения, состоящего на учете в качестве нуждающегося в жилых помещениях. 2. Доля населения, получившего жилые помещения и улучшившего жилищные условия в отчетном году, в общей численности населения, состоящего на учете в качестве нуждающегося в жилых помещениях. 3. Количество человек, улучшивших жилищные условия либо получивших государственную или муниципальную поддержку в результате реализации Программы.
Подпрограммы Программы	1. «Содействие развитию ипотечного жилищного кредитования и жилищному строительству» на 2020-2025 годы. 2. «Обеспечение жильем граждан, состоящих на учете в качестве нуждающихся в жилых помещениях, предоставляемых по договорам социального найма» на 2020-2025 годы. 3. «Жилье для работников бюджетной сферы» на 2020-2025 годы. 4. «Молодым семьям – доступное жилье» на 2020-2025 годы. 5. «Переселение граждан» на 2020-2025 годы.
Объемы и источники финансирования Программы	Объем финансирования Программы – 777 875,1 тыс. рублей, в том числе: 1. По годам реализации: 2020 год – 163 662,9 тыс. рублей; 2021 год – 107 262,1 тыс. рублей; 2022 год – 413 423,9 тыс. рублей; 2023 год – 74 992,4 тыс. рублей; 2024 год – 9 266,9 тыс. рублей; 2025 год – 9 266,9 тыс. рублей. 2. По источникам финансирования: 1) бюджет АГО – 104 987,4 тыс. рублей; 2) бюджет Иркутской области – 126 086,9 тыс. рублей; 3) федеральный бюджет – 19 525,9 тыс. рублей; 4) государственная корпорации – Фонд содействия реформированию жилищно-коммунального хозяйства – 527 274,9 тыс. рублей. 3. По подпрограммам: 1) «Содействие развитию ипотечного жилищного кредитования и жилищному строительству» на 2020-2025 годы – 16 935,1 тыс. рублей, в том числе по годам: 2020 год – 13 141,3 тыс. рублей; 2021 год – 3 793,8 тыс. рублей; 2022 год – 0,0 тыс. рублей; 2023 год – 0,0 тыс. рублей; 2024 год – 0,0 тыс. рублей; 2025 год – 0,0 тыс. рублей. 2) «Обеспечение жильем граждан, состоящих на учете в качестве нуждающихся в жилых помещениях, предоставляемых по договорам социального найма» на 2020-2025 годы – 0,00 тыс. рублей, в том числе по годам: 2020 год – 0,0 тыс. рублей; 2021 год – 0,0 тыс. рублей; 2022 год – 0,0 тыс. рублей; 2023 год – 0,0 тыс. рублей; 2024 год – 0,0 тыс. рублей; 2025 год – 0,0 тыс. рублей. 3) «Жилье для работников бюджетной сферы» на 2020-2025 годы – 8 880,1 тыс. рублей, в том числе по годам: 2020 год – 2 822,0 тыс. рублей; 2021 год – 3 068,0 тыс. рублей; 2022 год – 2 990,1 тыс. рублей; 2023 год – 0,0 тыс. рублей; 2024 год – 0,0 тыс. рублей; 2025 год – 0,0 тыс. рублей. 4) «Молодым семьям – доступное жилье» на 2020-2025 годы – 137 341,3 тыс. рублей, в том числе по годам: 2020 год – 41 066,0 тыс. рублей; 2021 год – 29 889,6 тыс. рублей; 2022 год – 38 585,0 тыс. рублей; 2023 год – 9 266,9 тыс. рублей; 2024 год – 9 266,9 тыс. рублей; 2025 год – 9 266,9 тыс. рублей. 5) «Переселение граждан» на 2020-2025 годы – 614 718,6 тыс. рублей, в том числе по годам: 2020 год – 106 633,6 тыс. рублей; 2021 год – 70 510,7 тыс. рублей; 2022 год – 371 848,8 тыс. рублей; 2023 год – 65 725,5 тыс. рублей; 2024 год – 0,0 тыс. рублей; 2024 год – 0,0 тыс. рублей.
Ожидаемые конечные результаты реализации Программы	В результате реализации Программы за 2020-2025 годы улучшат жилищные условия, а также получат государственную или муниципальную поддержку не менее 1 618 человек.

1. ХАРАКТЕРИСТИКА ТЕКУЩЕГО СОСТОЯНИЯ СФЕРЫ РЕАЛИЗАЦИИ ПРОГРАММЫ

Жилищная проблема остается одной из наиболее актуальных в социальной сфере на территории Ангарского городского округа (далее – АГО). Общая площадь жилищного фонда АГО по состоянию на 01.01.2022 составила 5 556,96 тыс. кв.м, на 01.01.2021 года – 5 548,8 тыс. кв.м, на 01.01.2020 года – 5 268,5 тыс. кв.м.

По состоянию на 01.01.2022 в АГО проживает 231,9 тыс. человек, на 01.01.2021 – 235,1 тыс. человек, на 01.01.2020 – 236,9 тыс. человек, на 01.01.2019 года – 237,7 тыс. человек, что составляет 9,8 % от численности населения Иркутской области.

За 2021 год общая площадь жилых помещений, приходящаяся в среднем на одного жителя, составила 23,9 кв.м, за 2020 год – 23,8 кв.м, за 2019 год – 22,2 кв.м, за 2018 год – 23,2 кв.м, за 2017 год – 23,1 кв.м, за 2016 год – 22,9 кв.м. Для сравнения с общей площадью жилых помещений, приходящейся в среднем на одного жителя в городе Иркутске, в 2018 году – 28,5 кв.м, в 2017 году – 27,7 кв.м, в 2016 году – 27,3 кв.м.

Объемы жилищного строительства в городе Ангарске осуществлялись недостаточно высокими темпами, что повлияло на увеличение процента нуждающихся в улучшении жилищных условий граждан.

Для решения жилищной проблемы разработана муниципальная программа АГО «Доступное жилье» на 2020-2025 годы» в соответствии с целями и задачами, установленными Стратегией социально-экономического развития АГО на период 2017-2030 годов, утвержденной решением Думы АГО от 05.07.2016 № 196-20/01рД.

Жилищная проблема продолжает оставаться наиболее острой из всех социальных вопросов в Российской Федерации и на территории АГО, в частности. Улучшение благосостояния населения является одной из приоритетных задач государства, основное направление которой – повышение доступности жилья. Доступность жилья, то есть способность граждан приобретать жилье в собственность за счет собственных и заемных средств, в существенной мере характеризует уровень развития общества. Рост доступности жилья, в свою очередь, может быть обеспечен за счет увеличения платежеспособного спроса на жилье и предложений на первичном рынке недвижимости.

Одним из основных движущих механизмов увеличения темпов жилищного строительства явилось ипотечное жилищное кредитование.

Основная часть населения не в состоянии улучшать свои жилищные условия самостоятельно ввиду отсутствия необходимых сбережений и возможности их накопления. Одним из путей решения этой проблемы является развитие системы ипотечного жилищного кредитования. Развитие рынка ипотечного жилищного кредитования может способствовать улучшению жи-

лищных условий населения, стимулированию спроса на рынке недвижимости и строительства, дать приток денежных средств на рынок жилья, оживить строительство и сопряженные с ним секторы промышленности, сохранить и увеличить количество рабочих мест, повысить доходы населения и бюджетов всех уровней.

Жилье является важнейшим благом, обеспечивающим достойное существование человека. Проблема обеспеченности жильем – одна из причин снижения рождаемости и возникновения социальных проблем современного общества. В современных условиях большинство граждан не имеет финансовой возможности решить жилищную проблему самостоятельно, что отрицательно сказывается на институте семьи.

Стремление иметь достойное жилье является одним из основных мотивов экономической активности большей части населения.

Основными факторами, сдерживающими использование заемных средств для приобретения или строительства жилья, являются отсутствие у значительного числа граждан средств для уплаты первоначального взноса по ипотечному жилищному кредиту, а также высокая процентная ставка за использование кредитных средств. Одним из ключевых требований создаваемой системы долгосрочного жилищного ипотечного кредитования является обеспечение доступности ипотечных кредитов (займов) для населения, прежде всего со средним уровнем доходов. Для решения проблем по улучшению жилищных условий граждан АГО необходимо тесное взаимодействие органов местного самоуправления, строительных, кредитных организаций и населения АГО. Применение программно-целевого подхода позволит обеспечить существенное увеличение объемов жилищного строительства и создать необходимые условия для формирования благоприятных условий по решению существующей проблемы.

Подпрограмма «Содействие развитию ипотечного жилищного кредитования и жилищному строительству» направлена на улучшение жилищных условий населения АГО, обеспеченных общей площадью жилого помещения на одного члена семьи менее учетной нормы, путем оказания финансовой поддержки населению АГО, а именно предоставлением участникам Подпрограммы «Содействие развитию ипотечного жилищного кредитования и жилищному строительству» единовременной социальной выплаты на оплату первоначального взноса при получении ипотечного жилищного кредита (займа), в том числе на приобретение жилого помещения. За период с 2015-2019 годы в рамках реализации муниципальной программы «Доступное жилье» улучшили свои жилищные условия более 500 семей, но необходимость в продолжении данного направления по прежнему актуальна.

По состоянию на 01.01.2022 года на территории АГО на учете в качестве нуждающихся в предоставлении жилых помещений по договорам социального найма состояли 809 семей, из них 2 семьи, пользующиеся в соответствии с Жилищным кодексом Российской Федерации правом на внеочередное предоставление жилых помещений (на 01.01.2021 – 838 семей, из них 9 семей, пользующихся правом на внеочередное предоставление жилых помещений). Подпрограмма «Обеспечение жильем граждан состоящих на учете в качестве нуждающихся в жилых помещениях, предоставляемых по договорам социального найма» разработана для реализации полномочий органов местного самоуправления по обеспечению жилыми помещениями граждан, состоящих на учете в качестве нуждающихся в жилых помещениях, предоставляемых по договорам социального найма. Конституцией Российской Федерации провозглашено право граждан на жилище. Малоимущим гражданам, нуждающимся в жилье, гарантировано его бесплатное предоставление из муниципального жилищного фонда. Жилые помещения по договорам социального найма предоставляются в порядке очередности, исходя из времени принятия таких граждан на учет. Однако на учете в качестве нуждающихся в жилых помещениях, предоставляемых по договорам социального найма, состоят и такие категории граждан, которые согласно статье 57 Жилищного кодекса Российской Федерации должны быть обеспечены жильем по договорам социального найма вне очереди, к ним относятся:

1) граждане, жилые помещения которых признаны в установленном порядке непригодными для проживания и ремонту или реконструкции не подлежат;

2) граждане, страдающие тяжелыми формами хронических заболеваний, указанными в предусмотренном пунктом 4 части 1 статьи 51 Жилищного кодекса Российской Федерации перечне.

На сегодняшний день граждане состоят на учете в качестве нуждающихся для получения жилых помещений более двадцати лет. В основном это те граждане, которые не смогли решить самостоятельно свои жилищные проблемы в силу материальной необеспеченности или сложных социальных проблем, а также в силу того, что муниципальный жилищный фонд не располагает необходимыми жилищными ресурсами для удовлетворения потребности в жилье всех нуждающихся граждан, что существенно затрудняет возможность соблюдения прав граждан на жилище. В рамках реализации ранее действовавшей подпрограммы «Обеспечение жильем граждан, состоящих на учете в качестве нуждающихся в жилых помещениях, предоставляемых по договорам социального найма» на 2017-2021 годы муниципальной программы АГО «Доступное жилье» на 2017-2021 годы, утвержденной постановлением администрации АГО от 01.11.2016 № 2403-па, было обеспечено жилыми помещениями по договорам социального найма всего 37 человек, состоящих на учете в качестве нуждающихся в улучшении жилищных условий. Принятие подпрограммы «Обеспечение жильем граждан, состоящих на учете в качестве нуждающихся в жилых помещениях, предоставляемых по договорам социального найма» является необходимостью для АГО, поскольку позволит сократить сроки ожидания получения жилья. Предоставление жилых помещений по договорам социального найма планируется путем изыскания соответствующих установленным требованиям жилых помещений муниципального жилищного фонда АГО.

В настоящее время в АГО остро стоит проблема нехватки работников бюджетной сферы. Одним из основных стимулов по привлечению квалифицированных кадров на территорию АГО является обеспечение их жилыми помещениями, а также предоставление компенсации платы по договорам найма жилья.

Недостаточно высокая заработная плата работников бюджетной сферы, невозможность приобретения жилья самостоятельно по рыночным ценам, высокие ставки по ипотечным кредитам, не позволяют им приобретать в собственность жилые помещения самостоятельно. Ежегодно на территорию АГО привлекаются для работы специалисты из других муниципальных образований, а также субъектов Российской Федерации, не имеющие своего жилья в АГО.

Обеспеченность жилыми помещениями работников бюджетной сферы имеет прямое влияние на качество услуг, оказываемых данными специалистами, повышает мотивацию к качественным результатам и производительности труда.

Для решения указанной проблемы необходимо введение механизма поддержки указанных категорий граждан за счет средств местного бюджета, в связи с чем разработана подпрограмма «Жилье для работников бюджетной сферы».

Благодаря мероприятию «Предоставление работникам бюджетной сферы жилых помещений по договорам купли-продажи» работникам бюджетной сферы предоставляется право приобрести в рассрочку с уплатой сниженной процентной ставки в размере 6,5% (5%), в связи с чем приобретение собственного жилья работниками бюджетной сферы станет более доступным.

Также улучшить жилищные условия работников бюджетной сферы планируется за счет предоставления компенсации платы по договорам найма жилья. За 2019 год – 48 работников бюджетной сферы получили компенсацию расходов на оплату найма жилого помещения в рамках реализации подпрограммы «Жилье для работников бюджетной сферы» на 2017-2021 годы муниципальной программы АГО «Доступное жилье» на 2017-2021 годы, утвержденной постановлением администрации АГО от 01.11.2016 № 2403-па. В 2020 году компенсацию расходов на оплату найма жилого помещения в рамках Программы получили 57 работников бюджетной сферы, в 2021 – 42 работника бюджетной сферы.

С целью выполнения взятых обязательств в рамках программы «Новая квартира – в кредит» на 2006-2020 годы, утвержденной решением Думы города Ангарска от 05.02.2004 № 227-37-Д(4), предоставлялась компенсация процентов по жилищным кредитам участникам 2004 и 2005 годов в рамках подпрограммы «Жилье для работников бюджетной сферы» на 2020-2025 годы. На 1 января 2019 года данную выплату получили 10 человек.

На 1 января 2019 года в список участников подпрограммы «Молодым семьям – доступное жилье» на 2017-2021 годы муниципальной программы АГО «Доступное жилье», утвержденной постановлением администрации АГО от 01.11.2016 № 2403-па, были включены 478 семей. На 01.01.2020 в списке участников подпрограммы «Молодым семьям – доступное жилье» настоящей Программы состояло – 372 семьи, на 01.01.2021 – 268 семей, на 01.01.2022 – 186 семей.

Неудовлетворительные жилищные условия оказывают особенно отрицательное влияние на репродуктивное поведение молодой семьи. Вынужденное проживание с родителями одного из супругов снижает уровень рождаемости и увеличивает количество разводов среди молодых семей. Установлено, что средний состав семей, занимающих отдельную квартиру или дом, численно выше, чем семьи, которые снимают комнату или проживают в общежитии. В связи с этим для улучшения демографической ситуации в городе необходимо обеспечить создание условий для решения жилищных проблем молодых семей. Жилищные проблемы оказывают отрицательное влияние на молодежь. Молодые люди покидают город, молодые специалисты переезжают в европейскую часть России, в Москву, Санкт-Петербург. Молодые люди не спешат создавать семью или официально оформлять свои отношения, что приводит к снижению авторитета семейных ценностей, к увеличению количества детей, рожденных вне брака. Из-за невозможности реализовать свои потребности в одной из ключевых сфер жизни – в решении собственной жилищной проблемы, среди молодежи растет инфантилизм, социальная апатия, снижается общественная активность. В современных условиях ситуация в жилищном секторе определяется растущим спросом граждан, в том числе и молодежи, на доступное жилье и невозможностью его приобретения на приемлемых условиях. Большинство молодых семей не имеет возможности решить жилищную проблему самостоятельно, поэтому требуется продуманная и реалистичная политика в отношении оказания поддержки молодым семьям в приобретении (строительстве) жилья. В рамках ранее действовавших подпрограммы «Молодым семьям – доступное жилье» на 2015-2018 годы муниципальной программы «Доступное жилье в городе Ангарске», утвержденной постановлением администрации города Ангарска от 30.09.2014 № 1350-г, подпрограммы «Молодым семьям – доступное жилье» на 2017-2021 годы муниципальной программы АГО «Доступное жилье» на 2017-2021 годы, утвержденной постановлением администрации АГО от 01.11.2016 № 2403-па, улучшили жилищные условия 278 молодых семей.

Подпрограмма «Молодым семьям – доступное жилье» направлена на улучшение жилищных условий молодых семей, обеспеченных общей площадью жилого помещения на одного члена семьи менее учетной нормы и имеющих доходы, достаточные для получения ипотечного жилищного кредита, или имеющих дополнительные собственные средства на приобретение жилья, путем предоставления социальной выплаты на приобретение жилого помещения или создание объекта индивидуального жилищного строительства, на погашение процентной ставки по полученным кредитам (займам), предоставления дополнительной социальной выплаты на цели погашения части кредита или займа либо для компенсации затраченных собственных средств на приобретение жилого помещения или создание объекта индивидуального жилищного строительства при рождении (усыновлении) ребенка.

Одной из важнейших проблем АГО является проблема аварийного жилищного фонда. Большинство граждан, проживающих в аварийных домах, не в состоянии в настоящее время самостоятельно приобрести или получить жилье удовлетворительного качества.

Масштабы проблемы велики, поскольку в период переходной экономики произошел спад как в строительстве новых жилых помещений, так и в поддержании в пригодном для проживания состоянии существующего жилищного фонда.

По состоянию на 01.01.2022 общая площадь аварийного жилищного фонда на территории АГО составила 58,2 тыс. кв.м (159 аварийных домов), на 01.01.2021 – 58,9 тыс. кв.м (161 аварийный дом), на 01.01.2020 – 56,6 тыс. кв.м (158 аварийных домов), на 01.01.2019 – 56,4 тыс. кв.м (152 аварийных дома). На 01.01.2022 в аварийном жилищном фонде проживают 3 264 человека, на 01.01.2021 – 3 306 человек, на 01.01.2020 – 3 143 человека.

Проблема аварийного жилищного фонда – источник целого ряда отрицательных социальных тенденций. Такой жилищный фонд негативно влияет и на здоровье граждан, и на демографическую ситуацию. Проживание в нем понижает социальный статус гражданина, не дает возможности реализовать право на приватизацию жилого помещения. Проживание в указанных жилых помещениях практически всегда сопряжено с низким уровнем благоустройства, что создает неравенство доступа граждан к ресурсам городского хозяйства и сужает возможности их использования.

Наличие аварийного фонда повышает социальную напряженность в обществе, ухудшает качество предоставляемых коммунальных услуг, сдерживает развитие инфраструктуры, создает потенциальную угрозу безопасности и комфортности проживания граждан, в связи с чем возникла необходимость решения указанной проблемы программно-целевым методом в рамках подпрограммы «Переселение граждан».

Начиная с шестидесятых годов застройка городов Иркутской области велась с применением типовых проектов пятиэтажных крупнопанельных жилых домов первой панельной серии 1-335, которые обладают рядом конструктивных особенностей, неблагоприятных с точки зрения их долговечности и сейсмостойкости.

В настоящее время указанные дома представляют угрозу безопасности жизни и здоровья граждан в связи с высокой сейсмичностью территории Иркутской области, в связи с чем планируется переселение граждан из домов серии 1-335, признанных аварийными.

Использование программно-целевого метода необходимо для того, чтобы сконцентрировать на решении ключевых проблем в жилищной сфере имеющиеся бюджетные ресурсы, обеспечить сбалансированность и последовательность решения поставленных задач, запустить механизм реализации указанной муниципальной программы.

С целью более эффективной реализации муниципальной программы АГО «Доступное жилье», уменьшения административной нагрузки на граждан, связанной с предоставлением в органы местного самоуправления необходимой информации, повышения оперативности и качества принимаемых решений осуществляется межведомственное взаимодействие с Управлением Федеральной службы государственной регистрации, кадастра и картографии по Иркутской области с целью получения в электронном виде информации о наличии (отсутствии) жилых помещений в собственности заявителя и членов его семьи.

2. ЦЕЛЬ И ЗАДАЧИ, ЦЕЛЕВЫЕ ПОКАЗАТЕЛИ, СРОКИ РЕАЛИЗАЦИИ ПРОГРАММЫ

2.1. Целью Программы является обеспечение населения качественным, комфортным и доступным жильем.

Цель Программы соответствует:

целевым ориентирам, определенным Указом Президента Российской Федерации от 07.05.2018 № 204 «О национальных целях и стратегических задачах развития Российской Федерации на период до 2024 года».

2.2. Для достижения этой цели в рамках Программы должны быть решены следующие основные задачи:

1) создание условий для решения жилищной проблемы населения АГО, в том числе с использованием ипотечного жилищного кредитования.

2) обеспечение жильем граждан, состоящих на учете в качестве нуждающихся в жилых помещениях, предоставляемых по договорам социального найма;

3) повышение уровня доступности жилья для работников бюджетной сферы;

4) поддержка молодых семей в решении жилищной проблемы на территории АГО;

5) обеспечение граждан, проживающих в домах непригодных для проживания, качественным, комфортным и доступным жильем.

2.3. Состав целевых показателей Программы определен исходя из принципа необходимости и достаточности информации для характеристики достижения цели и решения задач Программы:

1) численность населения, состоящего на учете в качестве нуждающегося в жилых помещениях (рассчитывается исходя из количества человек, принятых на учет в качестве нуждающихся в жилых помещениях, предоставляемых по договорам социального найма);

2) доля населения, получившего жилые помещения и улучшившего жилищные условия в отчетном году, в общей численности населения, состоящего на учете в качестве нуждающегося в жилых помещениях (рассчитывается исходя из общего количества человек, получивших жилые помещения и улучшивших жилищные условия, с учетом населения, состоящего на учете в качестве нуждающегося в жилых помещениях);

3) количество человек, улучшивших жилищные условия либо получивших государственную или муниципальную поддержку в результате реализации Программы (рассчитывается исходя из общего количества человек: получивших жилые помещения по договору социального найма либо по договору купли-продажи; получивших социальные выплаты на уплату первоначального взноса и приобретение жилого помещения или создание объекта индивидуального жилищного строительства; получивших компенсации процентных ставок по ипотечным займам; а также получивших компенсацию платы по договору найма жилья, переселенных из непригодного для проживания жилищного фонда. С целью унифицирования данных для категории граждан, измеряемых в семьях, количество человек будет рассчитано исходя из среднего состава семьи, состоящего из 3 человек).

Методика расчета целевых показателей Программы представлена в приложении № 20 к настоящей Программе.

2.4. Внешние факторы и условия, влияющие на достижение целевых показателей Программы:

1) общее положение экономики;
2) изменения в социальной структуре общества;
3) изменения в сфере ипотечного кредитования;
4) изменения государственной политики в жилищной сфере;
5) изменения на рынке жилья.

Перечень показателей носит открытый характер и предусматривает возможность корректировки в случае потери информативности показателя (достижение максимального значения или насыщения), изменения приоритетов муниципальной политики в жилищной сфере.

2.5. Сроки реализации цели и задач Программы – 2020-2025 годы.

2.6. Срок реализации Программы – 2020-2025 годы.

2.7. Условиями досрочного прекращения реализации Программы являются:

1) досрочное решение задач и достижение ожидаемых конечных результатов реализации Программы;
2) изменение законодательства (как на федеральном, так и на региональном уровне);
3) отсутствие финансирования программных мероприятий;
4) признание Программы неэффективной по итогам оценки эффективности Программы в соответствии с Порядком проведения оценки эффективности реализации муниципальных программ АГО, утвержденным постановлением администрации АГО от 20.06.2016 № 1458-па.

2.8. Цели и задачи Программы соответствует целевым ориентирам и задачам, определенным Указом Президента Российской Федерации от 07.05.2018 № 204 «О национальных целях и стратегических задачах развития Российской Федерации на период до 2024 года».

В рамках Программы выполняются следующие цели национального проекта «Жилье и городская среда», утвержденного протоколом от 24.12.2018 № 16 президиума Совета при Президенте Российской Федерации по стратегическому развитию и национальным проектам:

1) обеспечение доступным жильем семей со средним достатком, в том числе создание возможностей для приобретения (строительства) ими жилья с использованием ипотечного кредита, ставка по которому должна быть менее 8 процентов.

Данная цель выполняется путем предоставления семьям со средним достатком социальных выплат на оплату первоначального взноса для приобретения (строительства) жилья, в том числе данные социальные выплаты могут быть использованы в качестве первоначального взноса для приобретения (строительства) ими жилья с использованием ипотечного кредита;

2) увеличение объема жилищного строительства на территории Российской Федерации не менее чем до 120 млн. квадратных метров в год, млн. кв. метров.

Данная цель выполняется путем предоставления социальных выплат на оплату первоначального взноса для строительства жилья, а также посредством строительства жилья для переселения из аварийного жилищного фонда;

3) обеспечение устойчивого сокращения непригодного для проживания жилищного фонда.

Данная цель выполняется посредством сноса жилья, признанного аварийным и непригодным для проживания, а также расселения жильцов таких домов.

Цель национального проекта «Здравоохранения» (утвержденного протоколом от 24.12.2018 № 16 президиума Совета при Президенте Российской Федерации по стратегическому развитию и национальным проектам) – «ликвидация кадрового дефицита в медицинских организациях, оказывающих первичную медико-санитарную помощь», осуществляется посредством привлечения медицинских работников для работы в медицинских организациях на территории АГО путем предоставления компенсации арендной платы по договору найма жилья, а также предоставления жилья по договору купли-продажи на льготных условиях.

Информация об участии Программы в реализации национальных (региональных) проектах приведена в приложении № 13 к настоящей Программе.

3. ОБОСНОВАНИЕ ВЫДЕЛЕНИЯ ПОДПРОГРАММ

Комплексный характер целей и задач Программы обусловливает целесообразность использования программно-целевых методов управления для скоординированного достижения взаимосвязанных целей и решения соответствующих им задач как в целом по Программе, так и по ее отдельным подпрограммам. В состав Программы входят следующие подпрограммы:

1) подпрограмма «Содействие развитию ипотечного жилищного кредитования и жилищному строительству» на 2020-2025 годы;
2) подпрограмма «Обеспечение жильем граждан, состоящих на учете в качестве нуждающихся в жилых помещениях, предоставляемых по договорам социального найма» на 2020-2025 годы;
3) подпрограмма «Жилье для работников бюджетной сферы» на 2020-2025 годы;
4) подпрограмма «Молодым семьям – доступное жилье» на 2020-2025 годы;
5) подпрограмма «Переселение граждан» на 2020-2025 годы.

Выделение подпрограмм произведено в соответствии с задачами Программы.

Подпрограмма «Содействие развитию ипотечного жилищного кредитования и жилищному строительству» на 2020-2025 годы направлена на повышение доступности жилья для определенных категорий граждан путем субсидирования части стоимости квартиры или ипотечного жилищного кредита.

Подпрограмма «Обеспечение жильем граждан, состоящих на учете в качестве нуждающихся в жилых помещениях, предоставляемых по договорам социального найма» на 2020-2025 годы направлена на обеспечение прав граждан на жилище, провозглашенное Конституцией Российской Федерации, а также выполнение органом местного самоуправления обязанности, установленной Жилищным кодексом Российской Федерации, по обеспечению жилыми помещениями граждан, состоящих на учете в качестве нуждающихся в жилых помещениях.

Подпрограмма «Жилье для работников бюджетной сферы» на 2020-2025 годы направлена на повышение уровня доступности жилья для работников бюджетной сферы.

Подпрограмма «Молодым семьям – доступное жилье» на 2020-2025 годы направлена на улучшения демографической ситуации и укрепления института семьи на территории АГО путем предоставления социальных выплат на приобретение жилого помещения или создание объекта индивидуального жилищного строительства.

Подпрограмма «Переселение граждан» на 2020-2025 годы направлена на сокращение непригодного для проживания жилищного фонда и обеспечение граждан качественным, комфортным и доступным жильем.

4. ПРОГНОЗ СВОДНЫХ ПОКАЗАТЕЛЕЙ МУНИЦИПАЛЬНЫХ ЗАДАНИЙ НА ОКАЗАНИЕ МУНИЦИПАЛЬНЫХ УСЛУГ (ВЫПОЛНЕНИЕ РАБОТ) МУНИЦИПАЛЬНЫМИ УЧРЕЖДЕНИЯМИ АГО

Муниципальные задания на оказание муниципальных услуг (выполнение работ) муниципальными учреждениями АГО в рамках Программы не предусмотрены.

5. ОБЪЕМ И ИСТОЧНИКИ ФИНАНСИРОВАНИЯ ПРОГРАММЫ

5.1. Общий объем финансирования составляет 777 875,1 тыс. рублей, в том числе:
2020 год – 163 662,9 тыс. рублей;
2021 год – 107 262,1 тыс. рублей;
2022 год – 413 423,9 тыс. рублей;
2023 год – 74 992,4 тыс. рублей;
2024 год – 9 266,9 тыс. рублей;
2025 год – 9 266,9 тыс. рублей.

5.2. Объем и источники финансирования Программы приведены в приложении № 2 к настоящей Программе.

6. ОЖИДАЕМЫЕ КОНЕЧНЫЕ РЕЗУЛЬТАТЫ РЕАЛИЗАЦИИ ПРОГРАММЫ

Реализация Программы должна привести к созданию комфортной среды обитания и жизнедеятельности для человека, обеспечению населения доступным и качественным жильем.

В результате реализации Программы за 2020-2025 годы улучшат жилищные условия, а также получат государственную или муниципальную поддержку, не менее 1 618 человек.

Показатель будет рассчитан исходя из количества человек, улучшивших жилищные условия, путем суммирования всех категорий граждан, предусмотренных Программой. С целью унифицирования данных для категории граждан, измеряемых в семьях, количество человек будет рассчитано исходя из среднего состава семьи, состоящего из 3 человек.

Таким образом, в результате реализации мероприятий Программы за 2020-2025 годы будет сформирован рынок жилья, который в сочетании с эффективными и адекватными мерами государственной и муниципальной поддержки отдельных категорий граждан повысит обеспеченность населения качественным, комфортным и доступным жильем. Будет сформирована сбалансированная структура жилищного фонда различных видов использования для всех категорий граждан.

7. АНАЛИЗ РИСКОВ РЕАЛИЗАЦИИ ПРОГРАММЫ И ОПИСАНИЕ МЕР УПРАВЛЕНИЯ РИСКАМИ РЕАЛИЗАЦИИ ПРОГРАММЫ

К рискам реализации Программы, которыми могут управлять ответственный исполнитель и соисполнители Программы, уменьшая вероятность их возникновения, следует отнести следующие.

1) институционально-правовой риск, связанный с отсутствием законодательного регулирования или недостаточно быстрым формированием институтов, предусмотренных Программой (например, переселение граждан из аварийного жилищного фонда, жилищно-строительная кооперация и другие), что может привести к невыполнению Программы в полном объеме. Данный риск можно оценить как высокий, поскольку формирование новых институтов в рамках Программы не только в большинстве случаев требует законодательного регулирования, но, как показывает предыдущий опыт, также может потребовать значительных сроков практического внедрения;

2) операционные риски, связанные с ошибками управления реализацией Программы, в том числе отдельных ее исполнителей, неготовности организационной инфраструктуры к решению задач, поставленных Программой, что может привести к нецелевому и (или) неэффективному использованию бюджетных средств, невыполнению ряда мероприятий Программы или задержке в их выполнении. В рамках данной группы рисков можно выделить два основных.

Риск исполнителей/соисполнителей, который связан с возникновением проблем в реализации Программы в результате недостаточной квалификации и (или) недобросовестности ответственного исполнителя, что может привести к нецелевому и (или) неэффективному использованию бюджетных средств, невыполнению ряда мероприятий Программы. Данный риск обусловлен большим количеством участников реализации отдельных мероприятий Программы, в том числе органов исполнительной власти Иркутской области и органов администрации АГО. Управление риском исполнителей/соисполнителей будет осуществляться путем направления ответственных исполнителей на обучение, повышение уровня их квалификации, а также контроля за действиями на каждом этапе реализации Программы.

Организационный риск, который связан с несоответствием организационной инфраструктуры реализации Программы ее задачам, задержкой формирования соответствующих организационных систем к сроку начала реализации мероприятий Программы. Большое число участников реализации Программы, а также высокая зависимость реализации мероприятий Программы от принятия необходимых организационных решений требуют высокой эффективности координации их деятельности и отлаженных административных процедур для снижения данного риска. Реализация данного риска может привести к задержкам в реализации Программы, срыву сроков и результатов выполнения отдельных мероприятий;

3) риск финансового обеспечения, который связан с финансированием Программы в неполном объеме как за счет бюджетных, так и иных источников. Данный риск возникает по причине значительной продолжительности Программы, а также высокой зависимости ее успешной реализации от привлечения бюджетных источников.

Реализации Программы также угрожают следующие риски, которые связаны с изменением внешней среды и которыми невозможно управлять в рамках реализации Программы:

1) риск ухудшения состояния экономики, что может привести к снижению доходной части бюджета, ухудшению динамики основных макроэкономических показателей, в том числе повышению инфляции, снижению темпов экономического роста и доходов населения. Учитывая достаточно высокую зависимость экономики России от мировых цен на углеводородные ресурсы, а также опыт последнего финансово-экономического кризиса, который оказал существенное негативное влияние на динамику основных показателей жилищного строительства, ипотечного жилищного кредитования, такой риск для реализации Программы может быть качественно оценен как высокий;

2) риск возникновения обстоятельств непреодолимой силы, в том числе природных и техногенных катастроф и катаклизмов, что может привести к существенному снижению состояния жилищного фонда и коммунальной инфраструктуры в АГО, а также потребовать концентрации средств местного бюджета на преодоление последствий таких катастроф. На качественном уровне такой риск для Программы можно оценить как умеренный.

Меры управления рисками реализации Программы основываются на следующих обстоятельствах:

1) наибольшее отрицательное влияние из вышеперечисленных рисков на реализацию Программы может оказать реализация институционально-правового и риска ухудшения состояния экономики, которые содержат угрозу срыва реализации Программы. Поскольку в рамках реализации Программы отсутствуют рычаги управления риском ухудшения состояния экономики, наибольшее внимание будет уделяться управлению институционально-правовым рискам;

2) управление рисками реализации Программы, которыми могут управлять ответственный исполнитель и соисполнители Программы, должно соответствовать задачам и полномочиям существующих органов государственной власти и организаций, задействованных в реализации Программы.

Управление рисками реализации Программы будет осуществляться путем координации деятельности всех субъектов, участвующих в реализации Программы: органов исполнительной власти Иркутской области и органов местного самоуправления АГО.

Контроль реализации Программы осуществляется в соответствии с Порядком принятия решения о разработке муниципальных программ АГО и их формирования и реализации, утвержденном постановлением администрации АГО от 05.08.2015 № 677-па (в редакции постановлений администрации АГО от 11.11.2015 № 1568-па, от 22.07.2016 № 1757-па, от 02.11.2016 № 2404-па, от 22.06.2017 № 1162-па, от 24.08.2017 № 1411-па, от 14.06.2018 № 777-па, от 03.07.2019 № 657-па, от 08.07.2020 № 574-па, от 16.06.2021 № 589-па).

8. ПОДПРОГРАММА «СОДЕЙСТВИЕ РАЗВИТИЮ ИПОТЕЧНОГО ЖИЛИЩНОГО КРЕДИТОВАНИЯ И ЖИЛИЩНОМУ СТРОИТЕЛЬСТВУ» НА 2020-2025 ГОДЫ

(далее – Подпрограмма 1)

ПАСПОРТ ПОДПРОГРАММЫ 1

Наименование Программы	«Доступное жилье» на 2020-2025 годы
Наименование Подпрограммы 1	«Содействие развитию ипотечного жилищного кредитования и жилищному строительству» на 2020-2025 годы
Соисполнители Подпрограммы 1	КУМИ
Участники	КУМИ
Цель Подпрограммы 1	Создание условий для решения жилищной проблемы населения АГО, в том числе с помощью ипотечного жилищного кредитования
Задача Подпрограммы 1	Поддержка и стимулирование инициативы населения по улучшению своих жилищных условий
Целевые показатели Подпрограммы 1	1. Количество семей, получивших социальные выплаты на оплату первоначального взноса при приобретении (строительстве) жилья. 2. Площадь жилья, приобретенного (построенного) на первичном рынке в рамках Подпрограммы
Сроки реализации Подпрограммы 1	2020-2025 годы
Перечень основных мероприятий Подпрограммы 1	Предоставление социальных выплат населению на оплату первоначального взноса при приобретении (строительстве) жилья
Объемы и источники финансирования Подпрограммы 1	Общий объем финансирования за счет средств бюджета АГО составляет – 16 935,1 тыс. рублей, в том числе по годам: 2020 год – 13 141,3 тыс. рублей; 2021 год – 3 793,8 тыс. рублей; 2022 год – 0,0 тыс. рублей; 2023 год – 0,0 тыс. рублей; 2024 год – 0,0 тыс. рублей; 2025 год – 0,0 тыс. рублей.
Ожидаемый конечный результат реализации Подпрограммы 1	Социальные выплаты на оплату первоначального взноса при приобретении (строительстве) жилья за 2020-2025 годы получат 50 семей.

8.1. ЦЕЛЬ И ЗАДАЧИ, ЦЕЛЕВЫЕ ПОКАЗАТЕЛИ, СРОКИ РЕАЛИЗАЦИИ, ОЖИДАЕМЫЕ КОНЕЧНЫЕ РЕЗУЛЬТАТЫ РЕАЛИЗАЦИИ ПОДПРОГРАММЫ 1

Сведения о составе и значениях целевых показателей, сроки реализации Подпрограммы 1 представлены в приложении № 1 к настоящей Программе.

8.2. ОСНОВНЫЕ МЕРОПРИЯТИЯ ПОДПРОГРАММЫ 1

8.2.1. Основное мероприятие Подпрограммы 1 осуществляется путем предоставления социальных выплат населению на оплату первоначального взноса при приобретении (строительстве) жилья.

Мероприятие Подпрограммы 1 направлено на предоставление гражданам муниципальной поддержки при приобретении (строительстве) на первичном рынке ими жилья на территории АГО, в том числе с использованием ипотечного жилищного кредитования.

8.2.2. Механизм реализации Подпрограммы 1:

8.2.2.1. Принятые термины и обозначения:

Ипотечное кредитование на приобретение жилья – выдача кредита, займа на приобретение жилья.

Участники Подпрограммы 1 – граждане Российской Федерации либо семьи (супруги; супруги и один и более детей (несовершеннолетние); неполная семья, состоящая из одного родителя и одного и более детей (несовершеннолетних)), нуждающиеся в улучшении жилищных условий, зарегистрированные на территории Иркутской области либо постоянно работающие на территории АГО.

Под нуждающимися в улучшении жилищных условий понимаются граждане:

1) не являющиеся нанимателями жилых помещений по договорам социального найма или членами семьи нанимателя жилого помещения по договору социального найма либо собственниками жилых помещений или членами семьи собственника жилого помещения;

2) являющиеся нанимателями жилых помещений по договорам социального найма или членами семьи нанимателя жилого помещения по договору социального найма либо собственниками жилых помещений или членами семьи собственника жилого помещения при условии, что общая площадь жилого помещения на одного члена семьи составляет менее 18 квадратных метров.

В целях определения нуждаемости в улучшении жилищных условий к членам семьи собственника (нанимателя) относятся зарегистрированные совместно с данным собственником (нанимателем) в принадлежащем ему жилом помещении его супруг, дети и родители данного собственника (нанимателя). Другие родственники, нетрудоспособные иждивенцы, иные граждане относятся к членам семьи собственника, если они вселены им в качестве членов семьи. Другие родственники, нетрудоспособные иждивенцы признаются членами семьи нанимателя жилого помещения по договору социального найма, если они вселены нанимателем в качестве членов его семьи. В исключительных случаях иные лица могут быть признаны членами семьи нанимателя жилого помещения по договору социального найма в судебном порядке.

При наличии у собственника (нанимателя) и (или) членов его семьи нескольких жилых помещений, занимаемых по договорам социального найма, договорам найма жилых помещений жилищного фонда социального использования и (или) принадлежащих им на праве собственности, определение уровня обеспеченности общей площадью жилого помещения осуществляется исходя из суммарной общей площади всех указанных жилых помещений.

В случае участия в Подпрограмме 1 не всех членов семьи, участвующей в Подпрограмме 1 (при условии, что некоторые члены семьи получали средства из бюджета АГО на приобретение или строительство жилого помещения и не могут быть признаны участниками Подпрограммы 1), нуждаемость в улучшении жилищных условий определяется с учетом имущества, находящегося в собственности членов семьи, участвующей в Подпрограмме 1, получивших средства из бюджета АГО, вне зависимости от факта их совместного проживания.

Граждане, которые с намерением приобретения права участвовать в Подпрограмме 1 ухудшили жилищные условия (совершили отчуждение жилых помещений, находящихся в собственности, в результате которого такие граждане могут быть признаны участниками Подпрограммы 1), признаются участниками Подпрограммы 1 не ранее чем через один год со дня ухудшения жилищных условий.

Застройщик – хозяйственное общество, соответствующее требованиям Федерального закона от 30.12.2004 № 214-ФЗ «Об участии в долевом строительстве многоквартирных домов и иных объектов недвижимости и о внесении изменений в некоторые законодательные акты Российской Федерации», либо физическое или юридическое лицо, обеспечивающее на принадлежащем ему земельном участке или на земельном участке иного правообладателя строительство объектов капитального строительства (жилые дома) на территории АГО.

Кредитная организация – юридическое лицо, которое для извлечения прибыли как основной цели своей деятельности на основании специального разрешения (лицензии) Центрального банка Российской Федерации (Банка России) имеет право осуществлять банковские операции, предусмотренные Федеральным законом от 02.12.1990 № 395-1 «О банках и банковской деятельности».

Кредитный договор – договор о предоставлении кредитной организацией участнику Подпрограммы 1 денежных средств, содержащий обязательные условия о кредитовании.

Договор займа – договор, обязательства по которому обеспечиваются ипотекой, соответствующий требованиям Федерального закона от 16.07.1998 № 102-ФЗ «Об ипотеке (залоге недвижимости)», о предоставлении участнику Подпрограммы 1 денежных средств с целью долевого участия в строительстве или приобретения нового жилья у Застройщика.

8.2.2.2. Муниципальная поддержка за счет средств местного бюджета предоставляется в виде социальной выплаты гражданам на оплату первоначального взноса при приобретении (строительстве) жилого помещения в размере 20% от стоимости жилья (далее – социальная выплата).

8.2.2.3. Размер социальной выплаты (в рублях) рассчитывается на приобретаемое жилое помещение, но не более нормы предоставления жилого помещения, установленной настоящим пунктом, исходя из средней рыночной стоимости 1 квадратного метра общей площади жилья на территории АГО, устанавливаемой постановлением администрации АГО в целях реализации настоящей Подпрограммы 1.

В случае если стоимость одного квадратного метра, установленная застройщиком:

1) превышает стоимость одного квадратного метра, установленную постановлением администрации АГО, то расчет социальной выплаты определяется исходя из стоимости одного квадратного метра, установленной постановлением администрации АГО;

2) меньше стоимости одного квадратного метра, установленной постановлением администрации АГО, то расчет социальной выплаты определяется исходя из стоимости одного квадратного метра, установленной застройщиком.

Для целей настоящей Подпрограммы 1 норма предоставления, с учетом которой рассчитывается размер социальной выплаты, устанавливается в следующем размере:

1) для семьи численностью три и более человек – 18 квадратных метров общей площади жилого помещения на каждого члена семьи;

2) для семьи численностью два человека – 42 квадратных метра общей площади жилого помещения;

3) для одного человека – 33 квадратных метра общей площади жилого помещения.

8.2.2.4. Размер общей площади приобретаемого жилого помещения определяется участником Подпрограммы 1 самостоятельно.

8.2.2.5. Условия получения социальной выплаты:

1) наличие дополнительных средств (собственных средств и (или) средств кредита или займа), необходимых для оплаты недостающей части стоимости приобретаемого жилья;

2) участие в долевом строительстве жилья или приобретение жилого помещения на рынке нового жилья на территории АГО;

3) соответствие требованиям Подпрограммы 1.

8.2.2.6. Застройщик осуществляет строительство объектов недвижимости. Все дома должны иметь подключение к централизованным магистральным инженерным сетям (теплоснабжение, водоснабжение, канализация, электроснабжение).

Застройщик обязан ввести в эксплуатацию жилые дома не позднее двух лет, следующих за годом заключения договора участия в долевом строительстве жилья.

8.2.2.7. С начала действия календарного года настоящей Подпрограммы 1 и до 15 февраля текущего года застройщики, осуществляющие строительство объектов недвижимости по договорам участия в долевом строительстве жилья на территории АГО с привлечением денежных средств участников долевого строительства, либо застройщики, осуществляющие продажу построенных ими жилых помещений по договорам купли-продажи и изъявившие желание принять участие в Подпрограмме 1, обращаются в КУМИ с пакетом документов согласно перечню, установленному в приложении № 6 к настоящей Программе.

Орган местного самоуправления самостоятельно на официальном сайте Арбитражного суда Иркутской области в информационно-телекоммуникационной сети «Интернет» проверяет информацию об отсутствии решения о приостановлении деятельности в качестве меры административного наказания в отношении Застройщиков, изъявивших желание принять участие в Подпрограмме 1.

8.2.2.8. Решение о включении застройщика в перечень застройщиков, отвечающих требованиям Подпрограммы 1, а также перечень объектов недвижимости, предполагаемых к продаже (строительству) в рамках Подпрограммы 1, принимаются в виде постановления администрации АГО.

В течение календарного года застройщики, включенные в перечень застройщиков, отвечающих требованиям Подпрограммы 1, вправе обратиться в КУМИ с заявлением о включении в перечень объектов недвижимости, предполагаемых к продаже (строительству) в рамках Подпрограммы 1, дополнительных объектов недвижимости с предоставлением следующих документов:

1) копия проектной декларации, заверенная нотариально (за исключением объектов недвижимости, введенных в эксплуатацию);

2) документ, подтверждающий, что проектная декларация соответствует требованиям Федерального закона от 30.12.2004 № 214-ФЗ «Об участии в долевом строительстве многоквартирных домов и иных объектов недвижимости и о внесении изменений в некоторые законодательные акты Российской Федерации» (за исключением объектов недвижимости, введенных в эксплуатацию);

3) копия документа, подтверждающего право собственности на земельный участок, на котором будет осуществляться строительство (создание) многоквартирных домов, либо договор аренды такого земельного участка, заверенные нотариально;

4) копия разрешения на строительство в случае, если его наличие предусмотрено законом, заверенное нотариально;

5) копия документа, подтверждающего право собственности застройщика на жилые помещения, предполагаемые к продаже (в отношении объектов недвижимости, введенных в эксплуатацию);

6) акт ввода в эксплуатацию жилых помещений, предполагаемых к продаже (в отношении объектов недвижимости, введенных в эксплуатацию).

8.2.2.9. Основаниями для отказа во включении застройщика в перечень застройщиков, отвечающих требованиям Подпрограммы 1, являются:

1) представление неполного пакета документов, предусмотренных Подпрограммой 1;

2) несоответствие Застройщика и/или объекта недвижимости, предполагаемого к продаже (строительству) в рамках Подпрограммы 1, требованиям Подпрограммы 1 и/или Федерального закона от 30.12.2004 № 214-ФЗ «Об участии в долевом строительстве многоквартирных домов и иных объектов недвижимости и о внесении изменений в некоторые законодательные акты Российской Федерации»;

3) недостоверность сведений, содержащихся в представленных документах.

8.2.2.10. В целях выполнения условий настоящей Подпрограммы 1 застройщик заключает с КУМИ соглашение по форме согласно приложению № 7 к настоящей Программе.

8.2.2.11. Порядок получения социальной выплаты на оплату первоначального взноса.

Граждане Российской Федерации, желающие принять участие в Подпрограмме 1, обращаются в КУМИ с заявлением по форме, указанной в приложении № 3 к Программе, с пакетом документов, указанных в приложении № 4 к настоящей Программе, и согласием на обработку персональных данных гражданина и всех совершеннолетних членов семьи по форме согласно приложению № 14 к настоящей Программе.

При наличии бюджетных ассигнований на текущий год, а также при соответствии граждан условиям Подпрограммы 1, решение о признании участниками данной Подпрограммы 1 и о предоставлении социальной выплаты принимается в виде постановления администрации АГО.

Право на получение социальной выплаты из бюджета АГО предоставляется гражданам Российской Федерации один раз.

Основаниями для отказа в признании участником Подпрограммы 1 являются:

1) отсутствие бюджетных ассигнований на текущий год;

2) представление неполного пакета документов;

3) несоответствие граждан требованиям, предусмотренным для участников Подпрограммы 1;

4) недостоверность сведений, содержащихся в представленных документах;

5) получение гражданином Российской Федерации или членами семьи, претендующими на участие в Подпрограмме 1, средств из бюджета АГО на приобретение или строительство жилого помещения;

6) неистечение срока после ухудшения жилищных условий гражданином Российской Фе-

дерации или одним из членов семьи, предусмотренного подпунктом 8.2.2.1 Подпрограммы 1.

Решение об отказе в признании участником Подпрограммы 1 принимается в форме уведомления, подписанного председателем КУМИ, и направляется гражданину – заявителю, в течение 5 рабочих дней с момента подписания, почтовым отправлением по адресу, указанному в заявлении.

В случае выявления факта получения средств из бюджета АГО на приобретение или строительство жилого помещения гражданином или членами семьи, претендующей на участие в Подпрограмме 1, такой гражданин или члены семьи не могут быть признаны участниками Подпрограммы 1, и им направляется решение об отказе в признании участником Подпрограммы 1. Остальные члены семьи, претендующей на участие в Подпрограмме 1, не получавшие средства из бюджета АГО на приобретение или строительство жилого помещения, при их соответствии прочим условиям Подпрограммы 1, подлежат включению в состав участников Подпрограммы 1.

8.2.2.12. Право участника Подпрограммы 1 на получение социальной выплаты за счет средств местного бюджета удостоверяется именным документом – свидетельством о праве на получение социальной выплаты на уплату первоначального взноса (далее – Свидетельство) по форме согласно приложению № 5 к настоящей Программе, которое не является ценной бумагой.

Срок действия Свидетельства составляет 2 месяца с даты выдачи, указанной в Свидетельстве, и не позднее 20 декабря текущего года, в котором выдано Свидетельство.

При вручении Свидетельства участнику Подпрограммы 1 КУМИ информирует участника Подпрограммы 1 об условиях получения и использования социальной выплаты, предоставляемой по этому Свидетельству.

8.2.2.13. КУМИ в целях упорядочения работы с кредитными организациями, обслуживающими средства социальных выплат, предоставляемых участникам Подпрограммы 1 на приобретение жилых помещений по договору купли-продажи, либо договору участия в долевом строительстве жилья, заключает с ними Соглашение о сотрудничестве. По итогам заключения Соглашений о сотрудничестве с кредитными организациями формируется перечень кредитных организаций, обслуживающих средства социальных выплат, предоставляемых участникам Подпрограммы 1, и утверждается постановлением администрации АГО.

8.2.2.14. Социальная выплата предоставляется участнику Подпрограммы 1 на основании Свидетельства в безналичной форме путем зачисления соответствующих средств на его банковский счет, открытый в кредитной организации, обслуживающей средства социальных выплат, предоставляемых участникам Подпрограммы 1.

8.2.2.15. Участник Подпрограммы 1 сдает Свидетельство в кредитную организацию для открытия банковского счета в течение 10 рабочих дней с даты его выдачи. Свидетельство, представленное в кредитную организацию по истечении 10 рабочих дней с даты его выдачи, кредитной организацией не принимается.

8.2.2.16. Кредитная организация проверяет соответствие данных, указанных в Свидетельстве, данным, содержащимся в документе, удостоверяющем личность участника Подпрограммы 1, а также своевременность представления Свидетельства в кредитную организацию.

Кредитная организация заключает с владельцем Свидетельства договор банковского счета и открывает на его имя банковский счет для учета средств, предоставленных в качестве социальной выплаты. В случае выявления несоответствия данных, указанных в Свидетельстве, данным, содержащимся в представленных документах, кредитная организация отказывает в заключении договора банковского счета и возвращает Свидетельство владельцу.

В договоре банковского счета оговариваются основные условия обслуживания банковского счета, порядок взаимоотношения кредитной организации и участника Подпрограммы 1, на чье имя открыт банковский счет (далее – распорядитель счета), а также порядок перевода средств с банковского счета.

Договор банковского счета заключается на срок, оставшийся до истечения срока действия Свидетельства, и может быть расторгнут в течение срока действия договора по письменному заявлению распорядителя счета. В случае досрочного расторжения договора банковского счета (если на указанный счет не были зачислены средства, предоставляемые в качестве социальной выплаты), кредитная организация выдает распорядителю счета справку о расторжении договора банковского счета без перечисления средств социальной выплаты. Свидетельство, сданное в кредитную организацию, после заключения договора банковского счета его владельцу не возвращается.

8.2.2.17. Кредитная организация представляет ежемесячно до 10-го числа в КУМИ информацию по состоянию на 1-е число месяца о фактах заключения договоров банковского счета с участниками Подпрограммы 1, об отказе в заключении договоров, об их расторжении без зачисления средств, предоставляемых в качестве социальной выплаты, и о перечислении средств с банковского счета в счет оплаты приобретаемого жилого помещения.

8.2.2.18. Участники Подпрограммы 1 имеют право использовать социальную выплату для оплаты первоначального взноса путем участия в долевом строительстве многоквартирных жилых домов либо приобретения нового жилья у застройщика, включенного в перечень застройщиков.

8.2.2.19. Для оплаты первоначального взноса приобретаемого жилого помещения распорядитель счета представляет в кредитную организацию договор банковского счета, договор купли-продажи жилого помещения или договор долевого участия в строительстве многоквартирного жилого дома. Кредитная организация в течение 5 рабочих дней с даты получения документов осуществляет проверку содержащихся в них сведений.

8.2.2.20. В случае вынесения кредитной организацией решения об отказе в принятии договора купли-продажи жилого помещения или договора долевого участия в строительстве многоквартирного жилого дома, распорядителю счета вручается в течение 5 рабочих дней с даты получения указанных документов соответствующее уведомление в письменной форме с указанием причин отказа. При этом документы, принятые кредитной организацией для проверки, возвращаются.

Оригиналы договора купли-продажи жилого помещения или договора долевого участия в строительстве многоквартирного жилого дома хранятся в кредитной организации до перечисления средств лицу, указанному в них, или до отказа от такого перечисления и затем возвращаются распорядителю счета.

8.2.2.21. Кредитная организация в течение 1 рабочего дня после вынесения решения о принятии договора купли-продажи жилого помещения или договора долевого участия в строительстве многоквартирного жилого дома направляет в КУМИ заявку на перечисление бюджетных средств в счет оплаты расходов на основе указанных документов.

8.2.2.22. Застройщик обязуется заключить трехстороннее соглашение об участии в Подпрограмме по форме согласно приложению № 8 к настоящей Программе между участником Подпрограммы 1, КУМИ и Застройщиком до заключения договора долевого участия в строительстве или купли-продажи.

8.2.2.23. Застройщик обязан предоставить в КУМИ оригинал договора купли-продажи жилого помещения или договора долевого участия в строительстве многоквартирного жилого дома в течение 3-х календарных дней с момента регистрации вышеуказанного договора в Управлении Федеральной службы государственной регистрации, кадастра и картографии по Иркутской области. КУМИ проверяет договор купли-продажи жилого помещения или договор долевого участия в строительстве многоквартирного жилого дома на соответствие Свидетельству, а также на соответствие документам, представленным участником Подпрограммы 1, для расчета социальной выплаты.

8.2.2.24. В договоре купли-продажи или в договоре долевого участия в строительстве многоквартирного жилого дома указываются реквизиты свидетельства (номер, дата, орган, выдавший Свидетельство) и банковского счета (банковских счетов), с которого будут осуществляться операции по оплате жилого помещения, приобретаемого на основании этого договора, а также определяется порядок уплаты суммы, превышающей размер предоставляемой социальной выплаты.

8.2.2.25. Договор долевого участия в строительстве многоквартирного жилого дома или договор купли-продажи жилого помещения заключается с участником Подпрограммы 1, получившим Свидетельство, либо с одним из супругов или обоими супругами в случае, если участником Подпрограммы 1 признана семья. При этом лицо (лица), на чье имя оформлен договор долевого участия в строительстве многоквартирного жилого дома или договор купли-продажи жилого помещения, представляет в КУМИ нотариально заверенное обязательство переоформить приобретаемое с помощью социальной выплаты жилое помещение в общую собственность всех членов семьи, указанных в свидетельстве.

8.2.2.26. КУМИ в течение 5 рабочих дней с даты получения от кредитной организации заявки на перечисление бюджетных средств на банковский счет проверяет ее на соответствие данным в Свидетельстве и при их соответствии перечисляет средства, предоставляемые в качестве социальной выплаты, кредитной организации. При несоответствии данных перечисление указанных средств не производится, о чем КУМИ письменно уведомляет кредитную организацию.

КУМИ не перечисляет бюджетные средства на банковские счета участников Подпрограммы 1 в течение срока, указанного в настоящем подпункте Программы, в случае если:

1) застройщик не предоставил трехстороннее соглашение, указанное в подпункте 8.2.2.22 Подпрограммы 1;

2) застройщик не предоставил оригинал договора купли-продажи жилого помещения или договора долевого участия в строительстве многоквартирного жилого дома;

3) в предоставленных документах, указанных в подпунктах 8.2.2.21 и 8.2.2.23 Подпрограммы 1, выявлены несоответствия документам, представленным участником Подпрограммы 1, для расчета социальной выплаты и/или Свидетельству.

В случае устранения выявленных несоответствий и/или предоставления недостающих документов КУМИ перечисляет бюджетные средства на банковские счета участников Подпрограммы 1 в течение 5 рабочих дней со дня устранения выявленных несоответствий и/или предоставления недостающих документов.

8.2.2.27. По соглашению сторон договор банковского счета может быть продлен, но не более срока принятия бюджетных обязательств, подлежащих оплате за счет средств бюджета АГО в соответствии с Порядком об организации работ по завершению финансового года, Приказом Комитета по экономике и финансам администрации АГО, если:

1) до истечения срока действия договора банковского счета кредитная организация приняла договор купли-продажи жилого помещения или договор долевого участия в строительстве многоквартирного жилого дома, но оплата не произведена;

2) в кредитную организацию до истечения срока действия договора банковского счета представлена расписка органа, осуществляющего государственную регистрацию прав на недвижимое имущество и сделок с ним, о получении им документов для государственной регистрации прав с указанием срока оформления государственной регистрации. Документ, являющийся основанием для государственной регистрации права на приобретаемое жилое помещение, и правоустанавливающие документы на жилое помещение представляются в кредитную организацию не позднее 2-х рабочих дней после окончания срока, предусмотренного в расписке указанного органа.

8.2.2.28. Социальная выплата считается предоставленной участнику Подпрограммы 1, а участник реализовавшим право участвовать в Подпрограмме 1 с даты перечисления средств в счет оплаты первоначального взноса.

В случае если договор долевого участия в строительстве либо договор купли-продажи жилого помещения, заключенные между застройщиком и участником Подпрограммы 1, был расторгнут, а социальная выплата была возвращена в бюджет АГО, такой участник считается не реализовавшим право участия в Подпрограмме 1, а социальная выплата невыплаченной.

8.2.2.29. Свидетельства, находящиеся в кредитной организации, погашаются кредитной организацией в устанавливаемом ей порядке. Погашенные свидетельства подлежат хранению в течение 3 лет. Свидетельства, не предъявленные в кредитную организацию в порядке и сроки, установленные Подпрограммой 1, считаются недействительными.

8.2.2.30. Исключению из состава участников Подпрограммы 1 подлежат:

1) участники Подпрограммы 1, которые по истечению срока действия Свидетельства не предъявили в банк документы, предусмотренные подпунктами 8.2.2.19, 8.2.2.27 Подпрограммы 1;

2) участники Подпрограммы 1, которые подали заявления об их исключении из состава участников Подпрограммы 1.

8.2.2.31. Социальная выплата подлежит использованию исключительно на цели, предусмотренные Подпрограммой 1.

Успешная реализация Подпрограммы 1 должна обеспечить:

1) снижение финансовых рисков участников ипотечного жилищного кредитования;

2) доступность приобретения жилья для граждан, проживающих на территории АГО;

3) увеличение притока средств в рынок ипотечного жилищного кредитования.

8.3. ОБЪЕМЫ И ИСТОЧНИКИ ФИНАНСИРОВАНИЯ ПОДПРОГРАММЫ 1

Сведения об объемах и источниках финансирования Подпрограммы 1 приведены в приложении № 2 к настоящей Программе.

9. ПОДПРОГРАММА «ОБЕСПЕЧЕНИЕ ЖИЛЬЕМ ГРАЖДАН, СОСТОЯЩИХ НА УЧЕТЕ В КАЧЕСТВЕ НУЖДАЮЩИХСЯ В ЖИЛЫХ ПОМЕЩЕНИЯХ, ПРЕДОСТАВЛЯЕМЫХ ПО ДОГОВОРАМ СОЦИАЛЬНОГО НАЙМА» НА 2020-2025 ГОДЫ

(далее – Подпрограмма 2)

ПАСПОРТ ПОДПРОГРАММЫ 2

Наименование Программы	«Доступное жилье» на 2020-2025 годы
Наименование Подпрограммы 2	«Обеспечение жильем граждан, состоящих на учете в качестве нуждающихся в жилых помещениях, предоставляемых по договорам социального найма» на 2020-2025 годы
Соисполнители Подпрограммы 2	КУМИ
Участники	КУМИ
Цель Подпрограммы 2	Обеспечение жильем граждан, состоящих на учете в качестве нуждающихся в жилых помещениях, предоставляемых по договорам социального найма
Задача Подпрограммы 2	Улучшение жилищных условий граждан, состоящих на учете в качестве нуждающихся в жилых помещениях, предоставляемых по договорам социального найма
Целевой показатель Подпрограммы 2	Количество человек, получивших жилые помещения и улучшивших жилищные условия, состоящих на учете в качестве нуждающихся в жилых помещениях
Сроки реализации Подпрограммы 2	2020-2025 годы
Перечень основных мероприятий Подпрограммы 2	Предоставление жилых помещений гражданам, состоящим на учете в качестве нуждающихся в жилых помещениях, предоставляемых по договорам социального найма
Объемы и источники финансирования Подпрограммы 2	Общий объем финансирования за счет средств бюджета АГО составляет 0,0 тыс. рублей, в том числе по годам: 2020 год – 0,0 тыс. рублей; 2021 год – 0,0 тыс. рублей; 2022 год – 0,0 тыс. рублей; 2023 год – 0,0 тыс. рублей; 2024 год – 0,0 тыс. рублей; 2025 год – 0,0 тыс. рублей.
Ожидаемый конечный результат реализации Подпрограммы 2	Жилые помещения по договорам социального найма за 2020-2025 годы получат 42 человека, состоящих на учете в качестве нуждающихся в жилых помещениях.

9.1. ЦЕЛЬ И ЗАДАЧИ, ЦЕЛЕВЫЕ ПОКАЗАТЕЛИ, СРОКИ РЕАЛИЗАЦИИ, ОЖИДАЕМЫЕ КОНЕЧНЫЕ РЕЗУЛЬТАТЫ РЕАЛИЗАЦИИ ПОДПРОГРАММЫ 2

Сведения о составе и значениях целевых показателей, сроки реализации Подпрограммы 2 представлены в приложении № 1 к настоящей Программе.

9.2. ОСНОВНЫЕ МЕРОПРИЯТИЯ ПОДПРОГРАММЫ 2

В рамках реализации Подпрограммы 2 предусмотрено следующее основное мероприятие: предоставление жилых помещений гражданам, состоящим на учете в качестве нуждающихся в жилых помещениях, предоставляемых по договорам социального найма.

КУМИ предоставляет жилые помещения по договорам социального найма путем изыскания соответствующих, установленным требованиям, жилых помещений муниципального жилищного фонда АГО либо путем приобретения жилых помещений в соответствии с Федеральным законом от 05.04.2013 № 44-ФЗ «О контрактной системе в сфере закупок товаров, работ, услуг для обеспечения государственных и муниципальных нужд».

Предоставление жилых помещений гражданам, состоящим на учете в качестве нуждающихся в жилых помещениях, предоставляемых по договорам социального найма, осуществляется КУМИ в порядке очередности, в соответствии с нормами Жилищного Кодекса Российской Федерации.

9.3. ОБЪЕМЫ И ИСТОЧНИКИ ФИНАНСИРОВАНИЯ ПОДПРОГРАММЫ 2

Сведения об объемах и источниках финансирования Подпрограммы 2 приведены в приложении № 2 к настоящей Программе.

10. ПОДПРОГРАММА «ЖИЛЬЕ ДЛЯ РАБОТНИКОВ БЮДЖЕТНОЙ СФЕРЫ» НА 2020-2025 ГОДЫ
(далее – Подпрограмма 3)

ПАСПОРТ ПОДПРОГРАММЫ 3

Наименование Программы	«Доступное жилье» на 2020-2025 годы
Наименование Подпрограммы 3	«Жилье для работников бюджетной сферы» на 2020-2025 годы
Соисполнители Подпрограммы 3	КУМИ
Участники	КУМИ
Цель Подпрограммы 3	Повышение уровня доступности жилья для работников бюджетной сферы
Задача Подпрограммы 3	Улучшение жилищных условий работников бюджетной сферы
Целевые показатели Подпрограммы 3	1. Количество работников бюджетной сферы, получивших компенсацию платы по договору найма жилья. 2. Количество работников бюджетной сферы, получивших жилые помещения по договору купли-продажи. 3. Количество работников бюджетной сферы, получивших компенсацию процентной ставки по полученным кредитам.
Сроки реализации Подпрограммы 3	2020-2025 годы
Перечень основных мероприятий Подпрограммы 3	1. Предоставление работникам бюджетной сферы компенсации платы по договору найма жилья. 2. Предоставление работникам бюджетной сферы жилых помещений по договору купли-продажи. 3. Предоставление работникам бюджетной сферы компенсации процентных ставок по полученным кредитам.
Объемы и источники финансирования Подпрограммы 3	Общий объем финансирования за счет средств бюджета АГО составляет – 8 880,1 тыс. рублей, в том числе по годам: 2020 год – 2 822,0 тыс. рублей; 2021 год – 3 068,0 тыс. рублей; 2022 год – 2 990,1 тыс. рублей; 2023 год – 0,0 тыс. рублей; 2024 год – 0,0 тыс. рублей; 2025 год – 0,0 тыс. рублей.
Ожидаемый конечный результат реализации Подпрограммы 3	1. Компенсацию платы по договору найма жилья за 2020-2025 годы получат 35 работников бюджетной сферы. 2. Жилые помещения по договору купли-продажи за 2020-2025 годы получат 6 работников бюджетной сферы. 3. Компенсацию процентных ставок по полученным кредитам за 2020-2025 годы получат 9 человек.

10.1. ЦЕЛЬ И ЗАДАЧИ, ЦЕЛЕВЫЕ ПОКАЗАТЕЛИ, СРОКИ РЕАЛИЗАЦИИ, ОЖИДАЕМЫЕ КОНЕЧНЫЕ РЕЗУЛЬТАТЫ РЕАЛИЗАЦИИ ПОДПРОГРАММЫ 3

Сведения о составе и значениях целевых показателей, сроки реализации Подпрограммы 3 представлены в приложении № 1 к настоящей Программе.

10.2. ОСНОВНЫЕ МЕРОПРИЯТИЯ ПОДПРОГРАММЫ 3

Основными мероприятиями Подпрограммы 3 являются:

1) предоставление работникам бюджетной сферы компенсации платы по договору найма жилья;

2) предоставление работникам бюджетной сферы жилых помещений по договору купли-продажи;

3) предоставление работникам бюджетной сферы компенсации процентных ставок по полученным кредитам.

Механизм реализации Подпрограммы 3 включает в себя следующие мероприятия:

10.2.1. Предоставление работникам бюджетной сферы компенсации платы по договору найма жилья.

В рамках данного мероприятия осуществлялось предоставление компенсации платы по договору найма жилья работникам бюджетной сферы на основании договора найма жилья, заключенного с правообладателем жилого помещения.

С 01.01.2023 полномочия по реализации данного мероприятия переданы в Управление социальной защиты населения администрации АГО и будут реализовываться в рамках муниципальной программы АГО «Социальная поддержка граждан» на 2020 – 2025 годы, утвержденной постановлением администрации АГО от 12.11.2019 № 1168-па.

10.2.2. Предоставление работникам бюджетной сферы жилых помещений по договору купли-продажи.

В рамках данного мероприятия осуществлялось предоставление работникам бюджетной сферы по договорам купли-продажи жилых помещений из имеющегося муниципального жилищного фонда.

В настоящее время реализация данного мероприятия прекращена.

10.2.3. Предоставление работникам бюджетной сферы компенсации процентных ставок по полученным кредитам.

В рамках данного мероприятия КУМИ за счет средств местного бюджета предоставляет социальную выплату на погашение процентной ставки по полученным кредитам участникам 2004 и 2005 годов Программы «Новая квартира – в кредит» на 2006-2020 годы. В рамках данного мероприятия набор новых участников не осуществляется.

10.3. ОБЪЕМЫ И ИСТОЧНИКИ ФИНАНСИРОВАНИЯ ПОДПРОГРАММЫ 3

Сведения об объемах и источниках финансирования Подпрограммы 3 приведены в приложении № 2 к настоящей Программе.

11. ПОДПРОГРАММА «МОЛОДЫМ СЕМЬЯМ – ДОСТУПНОЕ ЖИЛЬЕ» НА 2020-2025 ГОДЫ
(далее – Подпрограмма 4)

ПАСПОРТ ПОДПРОГРАММЫ 4

Наименование Программы	«Доступное жилье» на 2020-2025 годы
Наименование Подпрограммы 4	«Молодым семьям – доступное жилье» на 2020-2025 годы
Соисполнители Подпрограммы 4	КУМИ
Участники	КУМИ
Цель Подпрограммы 4	Поддержка молодых семей в решении жилищной проблемы на территории АГО
Задача Подпрограммы 4	Улучшение жилищных условий молодых семей
Целевые показатели Подпрограммы 4	1. Количество молодых семей, улучшивших жилищные условия. 2. Количество молодых семей, которым выданы свидетельства о праве на получение социальной выплаты на приобретение (строительство) жилого помещения. 3. Количество молодых семей, получивших компенсацию процентных ставок по полученным кредитам.
Сроки реализации Подпрограммы 4	2020-2025 годы
Перечень основных мероприятий Подпрограммы 4	1. Предоставление молодым семьям социальных выплат на приобретение жилого помещения или создание объекта индивидуального жилищного строительства. 2. Предоставление молодым семьям компенсации процентных ставок по полученным кредитам.
Объемы и источники финансирования Подпрограммы 4	Общий объем финансирования составляет 137 341,3 тыс. рублей, из них: 1) общий объем финансирования за счет средств бюджета АГО составляет 54 178,3 тыс. рублей, в том числе по годам: 2020 год – 8 704,5 тыс. рублей; 2021 год – 8 525,3 тыс. рублей; 2022 год – 9 147,8 тыс. рублей; 2023 год – 9 266,9 тыс. рублей; 2024 год – 9 266,9 тыс. рублей; 2025 год – 9 266,9 тыс. рублей; 2) общий объем финансирования за счет средств бюджета Иркутской области составляет 63 637,1 тыс. рублей, в том числе по годам: 2020 год – 28 674,3 тыс. рублей; 2021 год – 13 314,6 тыс. рублей; 2022 год – 21 648,2 тыс. рублей; 2023 год – 0,0 тыс. рублей; 2024 год – 0,0 тыс. рублей; 2025 год – 0,0 тыс. рублей; 3) общий объем финансирования за счет средств федерального бюджета составляет 19 525,9 тыс. рублей, в том числе по годам: 2020 год – 3 687,2 тыс. рублей; 2021 год – 8 049,7 тыс. рублей; 2022 год – 7 789,0 тыс. рублей; 2023 год – 0,0 тыс. рублей; 2024 год – 0,0 тыс. рублей; 2025 год – 0,0 тыс. рублей.
Ожидаемый конечный результат реализации Подпрограммы 4	Государственную и (или) муниципальную поддержку в приобретении (строительстве) жилых помещений за 2020-2025 годы получат 248 молодых семей

11.1. ЦЕЛЬ И ЗАДАЧИ, ЦЕЛЕВЫЕ ПОКАЗАТЕЛИ, СРОКИ РЕАЛИЗАЦИИ, ОЖИДАЕМЫЕ КОНЕЧНЫЕ РЕЗУЛЬТАТЫ РЕАЛИЗАЦИИ ПОДПРОГРАММЫ 4

Сведения о составе и значениях целевых показателей, сроки реализации Подпрограммы 4 представлены в приложении № 1 к настоящей Программе.

11.2. ОСНОВНЫЕ МЕРОПРИЯТИЯ ПОДПРОГРАММЫ 4

11.2.1. Основными мероприятиями Подпрограммы 4 являются:

1) предоставление молодым семьям социальных выплат на приобретение жилого помещения или создание объекта индивидуального жилищного строительства (далее – Основное мероприятие 1 Подпрограммы 4);

2) предоставление молодым семьям компенсации процентных ставок по полученным кредитам (далее – Основное мероприятие 2 Подпрограммы 4);

Реализацию основных мероприятий Подпрограммы 4 обеспечивает КУМИ.

11.2.2. Основное мероприятие 1 Подпрограммы 4 включает в себя следующие мероприятия:

1) предоставление молодым семьям социальных выплат на приобретение жилья (далее – Мероприятие 1 Основного мероприятия 1 Подпрограммы 4);

2) предоставление дополнительной социальной выплаты при рождении ребенка (далее – Мероприятие 2 Основного мероприятия 1 Подпрограммы 4);

3) мероприятия по обеспечению жильем молодых семей (далее – Мероприятие 3 Основного мероприятия 1 Подпрограммы 4).

11.2.3. Механизм реализации Основного мероприятия 1 Подпрограммы 4:

11.2.3.1. Принятые термины и обозначения:

11.2.3.1.1. Организация – кредитные организации, имеющие право на осуществление банковских операций в соответствии с действующим законодательством Российской Федерации, а также иные некредитные организации, заключающие договоры займа на приобретение нового жилья, привлеченные для выдачи кредитов и займов (далее – жилищных кредитов) участникам Подпрограммы 4.

11.2.3.1.2. Участником подпрограммы может быть молодая семья, в том числе молодая семья, имеющая одного и более детей, где один из супругов не является гражданином Российской Федерации, а также неполная молодая семья, состоящая из одного молодого родителя, являющегося гражданином Российской Федерации, и одного и более детей, соответствующая следующим условиям:

1) возраст каждого из супругов либо одного родителя в неполной семье на день принятия решения о включении молодой семьи в список претендентов на получение социальной выплаты на приобретение жилого помещения или создание объекта индивидуального жилищного строительства в планируемом году не превышает 35 лет;

2) молодая семья нуждается в жилом помещении;

3) наличие у семьи доходов, позволяющих получить кредит, либо иных денежных средств, достаточных для оплаты расчетной (средней) стоимости жилья в части, превышающей размер предоставляемой социальной выплаты;

4) постоянное проживание на территории АГО.

Под нуждающимися в жилых помещениях понимаются молодые семьи, поставленные на учет в качестве нуждающихся в улучшении жилищных условий до 1 марта 2005 года, а также молодые семьи, признанные для цели участия в Подпрограмме 4 нуждающимися в жилых помещениях после 1 марта 2005 года по тем же основаниям, которые установлены статьей 51 Жилищного кодекса Российской Федерации для признания граждан нуждающимися в жилых помещениях, предоставляемых по договорам социального найма, вне зависимости от того, поставлены ли они на учет в качестве нуждающихся в жилых помещениях.

Постоянное проживание на территории АГО подразумевает нахождение на постоянном регистрационном учете всех членов молодой семьи на территории АГО.

11.2.3.1.3. Решение о признании молодой семьи нуждающейся в жилом помещении в целях участия в Подпрограмме 4 и признании участниками данной Подпрограммы 4 принимается в течение 30 календарных дней с даты подачи заявления, в виде постановления администрации АГО.

11.2.3.1.4. Решение об отказе в признании молодой семьи нуждающейся в жилом помещении и признании молодой семьи участником Подпрограммы 4 принимается в форме уведомления, подписанного председателем КУМИ. Данное уведомление выдается лично под подпись или направляется гражданину по адресу, указанному в заявлении, в течение 3 рабочих дней со дня его подписания председателем КУМИ.

Основаниями для отказа в признании молодой семьи нуждающейся в жилом помещении и признании молодой семьи участником Подпрограммы 4 являются:

1) представлен неполный пакет документов;

2) отсутствие оснований для признания молодой семьи нуждающейся в жилом помещении, предусмотренных Подпрограммой 4;

3) не истек предусмотренный статьей 53 Жилищного кодекса Российской Федерации срок;

4) несоответствие молодой семьи требованиям, предусмотренным для участников Подпрограммы 4;

5) недостоверность сведений, содержащихся в представленных документах;

6) ранее реализованное право на улучшение жилищных условий с использованием социальной выплаты или иной формы государственной поддержки за счет средств федерального бюджета, областного бюджета либо бюджета АГО за исключением средств (части средств) материнского (семейного) капитала, а также мер государственной поддержки семей, имеющих детей, в части погашения обязательств по ипотечным жилищным кредитам, предусмотренных Федеральным законом от 03.07.2019 № 157-ФЗ «О мерах государственной поддержки семей, имеющих детей, в части погашения обязательств по ипотечным жилищным кредитам (займам) и о внесении изменений в статью 13.2 Федерального закона «Об актах гражданского состояния».

11.2.3.1.5. Участие в Подпрограмме 4 является добровольным. Реализовать свое право на улучшение жилищных условий за счет средств, предоставляемых в рамках Подпрограммы 4 из федерального бюджета, областного бюджета и бюджета АГО, молодые семьи могут только один раз.

11.2.3.1.6. Основаниями для исключения из числа участников Подпрограммы 4 являются:

1) выявление недостоверных сведений, содержащихся в документах, послуживших основанием для признания молодой семьи участником Подпрограммы 4;

2) письменное заявление членов молодой семьи об исключении из числа участников Подпрограммы 4;

3) несоответствие молодой семьи требованиям Подпрограммы 4;

4) получение членами молодой семьи социальной выплаты или иной формы государственной поддержки за счет средств федерального бюджета, областного бюджета либо бюджета АГО на улучшение жилищных условий, за исключением средств (части средств) материнского (семейного) капитала, а также мер государственной поддержки семей, имеющих детей, в части погашения обязательств по ипотечным жилищным кредитам, предусмотренных Федеральным законом от 03.07.2019 № 157-ФЗ «О мерах государственной поддержки семей, имеющих детей, в части погашения обязательств по ипотечным жилищным кредитам (займам) и о внесении изменений в статью 13.2 Федерального закона «Об актах гражданского состояния».

Молодая семья, исключенная из состава участников Подпрограммы 4, уведомляется о принятом решении в течение 5 рабочих дней с момента принятия решения. В уведомлении об исключении из состава участников Подпрограммы 4 указываются причины исключения из состава участников Подпрограммы 4. Данное уведомление подписывается председателем КУМИ и выдается лично под подпись или направляется гражданину по адресу, указанному в заявлении.

Если у молодой семьи после снятия ее с учета в качестве участников Подпрограммы 4 вновь возникло право на получение социальной выплаты, то повторное признание ее в качестве участника Подпрограммы 4 производится на общих основаниях.

11.2.3.2. Механизм реализации Мероприятия 1 Основного мероприятия 1 Подпрограммы 4.

В случае недостаточности или отсутствия средств федерального и областного бюджетов, социальная выплата на приобретение жилого помещения или создание объекта индивидуального жилищного строительства предоставляется молодым семьям – участникам Подпрограммы 4, за счет средств бюджета АГО.

Размер социальной выплаты на приобретение жилья за счет средств бюджета АГО составляет:

25 процентов расчетной (средней) стоимости жилья, определяемой в соответствии с требованиями Подпрограммы 4, – для молодых семей, не имеющих детей;

30 процентов расчетной (средней) стоимости жилья, определяемой в соответствии с требованиями Подпрограммы 4, – для молодых семей, имеющих одного и более детей, а также для неполных молодых семей, состоящих из одного молодого родителя и одного и более детей.

Общая площадь приобретаемого жилого помещения не может быть менее нормы предоставления жилого помещения, установленной постановлением администрации АГО.

Вопросы предоставления социальной выплаты на приобретение жилья за счет средств бюджета АГО, не урегулированные Подпрограммой 4, разрешаются в соответствии с нормами реализации мероприятия по обеспечению жильем молодых семей ведомственной целевой программы «Оказание государственной поддержки гражданам в обеспечении жильем и оплате жилищно-коммунальных услуг» государственной программы Российской Федерации «Обеспечение доступным и комфортным жильем и коммунальными услугами граждан Российской Федерации», утвержденной постановлением Правительства Российской Федерации от 30.12.2017 № 1710 (далее – федеральная Подпрограмма), а также в рамках реализации Подпрограммы «Молодым семьям – доступное жилье» на 2019-2024 годы государственной программы Иркутской области «Доступное жилье» на 2019-2024 годы, утвержденной постановлением Правительства Иркутской области от 31.10.2018 № 780-пп (далее – областная Подпрограмма).

11.2.3.3. Механизм реализации Мероприятия 2 Основного мероприятия 1 Подпрограммы 4.

Предоставление дополнительной социальной выплаты при рождении (усыновлении) ребенка молодой семье – участнику Подпрограммы 4, осуществляется в соответствии с условиями областной Подпрограммы.

11.2.3.4. Механизм реализации Мероприятия 3 Основного мероприятия 1 Подпрограммы 4.

11.2.3.4.1. Предоставление социальной выплаты молодым семьям на приобретение жилья в рамках Мероприятия 3 Основного мероприятия 1 Подпрограммы 4 осуществляется в соответствии с нормами федеральной и областной Подпрограмм.

11.2.3.4.2. Право молодой семьи – участника Подпрограммы 4, на получение социальной выплаты удостоверяется именным документом – свидетельством о праве на получение социальной выплаты на приобретение жилого помещения или строительство индивидуального жилого дома (далее – свидетельство), которое не является ценной бумагой.

Срок действия свидетельства о праве на получение социальной выплаты составляет не более 7 месяцев с даты выдачи, указанной в этом свидетельстве, и не позднее 15 декабря текущего года, в котором выдано свидетельство.

11.2.3.4.3. Администрация АГО формирует список молодых семей, включенных в состав участников Подпрограммы 4 (далее – список участников Подпрограммы 4).

Список участников Подпрограммы 4 формируется на основании поданных документов для участия в ней в хронологическом порядке в соответствии с датой подачи документов. В первую очередь в указанный список включаются молодые семьи, поставленные на учет в качестве нуждающихся в улучшении жилищных условий до 1 марта 2005 года, а также молодые семьи, имеющие 3 и более детей.

Молодые семьи – участники подпрограммы «Молодым семьям – доступное жилье» на 2017-2021 годы муниципальной программы АГО «Доступное жилье» на 2017-2021 годы, считаются участниками Подпрограммы 4 и подлежат включению в список участников Подпрограммы 4 в том же хронологическом порядке, в котором молодой семьей были поданы документы для участия в ранее действующую муниципальную программу без предоставления дополнительных документов.

На основании списка участников Подпрограммы 4 ежегодно формируются списки молодых семей – участников областной Подпрограммы, изъявивших желание получить социальную выплату в планируемом году.

Порядок формирования и форма списков молодых семей – участников областной Подпрограммы, изъявивших желание получить социальную выплату в планируемом году, утверждается министерством по молодежной политике Иркутской области (далее – Министерство).

11.2.3.4.4. Социальные выплаты на приобретение жилья используются:

1) для оплаты цены договора купли-продажи жилого помещения (за исключением случаев, когда оплата цены договора купли-продажи предусматривается в составе цены договора с уполномоченной организацией на приобретение жилого помещения на первичном рынке жилья);

2) для оплаты цены договора строительного подряда на строительство жилого дома;

3) для осуществления последнего платежа в счет уплаты паевого взноса в полном размере, после уплаты которого жилое помещение переходит в собственность молодой семьи (в случае если молодая семья или один из супругов в молодой семье является членом жилищного, жилищно-строительного, жилищного накопительного кооператива;

4) для уплаты первоначального взноса при получении жилищного кредита, в том числе ипотечного, или жилищного займа (далее – жилищный кредит) на приобретение жилого помещения по договору купли-продажи или строительство жилого дома;

5) для оплаты цены договора с уполномоченной организацией на приобретение в интересах молодой семьи жилого помещения на первичном рынке жилья, в том числе на оплату цены договора купли-продажи жилого помещения (в случаях, когда это предусмотрено договором с уполномоченной организацией) и (или) оплату услуг указанной организации;

6) для погашения суммы основного долга (части суммы основного долга) и уплаты процентов по жилищным кредитам на приобретение жилого помещения или строительство жилого дома или по кредиту (займу) на погашение ранее предоставленного жилищного кредита на приобретение жилого помещения или строительство жилого дома, за исключением иных процентов, штрафов, комиссий и пеней за просрочку исполнения обязательств по указанным жилищным кредитам или кредитам (займам) на погашение ранее предоставленного жилищного кредита;

7) для уплаты цены договора участия в долевом строительстве, который предусматривает в качестве объекта долевого строительства жилое помещение, содержащего одно из условий привлечения денежных средств участников долевого строительства, установленных пунктом 5 части 4 статьи 4 Федерального закона от 30.12.2004 № 214-ФЗ «Об участии в долевом строительстве многоквартирных домов и иных объектов недвижимости и о внесении изменений в некоторые законодательные акты Российской Федерации», или уплаты цены договора уступки участником долевого строительства прав требований по договору участия в долевом строительстве;

8) для уплаты первоначального взноса при получении жилищного кредита на уплату цены договора участия в долевом строительстве, на уплату цены договора уступки прав требований по договору участия в долевом строительстве;

9) для погашения суммы основного долга (части суммы основного долга) и уплаты процентов по жилищному кредиту на уплату цены договора участия в долевом строительстве или на уплату цены договора уступки прав требований по договору участия в долевом строительстве либо по кредиту (займу) на погашение ранее предоставленного жилищного кредита на уплату цены договора участия в долевом строительстве или на уплату цены договора уступки прав требований по договору участия в долевом строительстве (за исключением иных процентов, штрафов, комиссий и пеней за просрочку исполнения обязательств по указанным жилищным кредитам либо кредитам (займам) на погашение ранее предоставленного жилищного кредита).

Социальная выплата не может быть использована на приобретение жилого помещения у близких родственников (супруга (супруги), дедушки (бабушки), внуков, родителей (в том числе усыновителей), детей (в том числе усыновленных), полнородных и неполнородных братьев и сестер).

Социальная выплата на приобретение жилья в рамках настоящей Подпрограммы 4 используется молодой семьей на приобретение жилого помещения у любых физических лиц, за исключением вышеуказанных лиц, и (или) юридических лиц, как на первичном, так и на вторичном рынке жилья, уплаты цены договора участия в долевом строительстве, предусматривающего в качестве объекта долевого строительства жилое помещение, или для строительства жилого дома, отвечающих установленным санитарным и техническим требованиям, благоустроенных применительно к условиям населенного пункта, выбранного для постоянного проживания, в котором приобретается (строится) жилое помещение для постоянного проживания.

11.2.3.4.5. Молодые семьи, соответствующие условиям Подпрограммы 4, желающие принять участие в Подпрограмме 4, в целях использования социальной выплаты в соответствии с подпунктами «1-5, 7, 8» подпункта 11.2.3.4.4 Подпрограммы 4 обращаются в КУМИ с заявлением по форме, указанной в приложении № 12 к настоящей Программе, с заявлением заполняется согласие на обработку персональных данных гражданина и всех совершеннолетних членов его семьи по форме согласно приложению № 11 к настоящей Программе и представляют следующие документы:

1) справка с места работы с указанием даты приема на работу, должности (предоставляется работающими членами молодой семьи);

2) документы, подтверждающие регистрацию по месту жительства и (или) решение суда об установлении факта совместного проживания за период с 01.01.1991 по момент регистрации по месту жительства на день подачи заявления, а также копии правоустанавливающих документов на жилые помещения, где члены молодой семьи были зарегистрированы последние 5 лет (ордер, договор приватизации, договор социального найма, договор купли-продажи, договор дарения и т.д.), с приложением письменного заявления о количестве граждан, зарегистрированных по месту жительства в жилом помещении, по форме согласно приложению № 21 к настоящей Программе;

3) копии документов, удостоверяющих личность (паспорта (все страницы, в том числе и пустые страницы), свидетельства о рождении детей), документы, подтверждающие смену фамилий, имен, отчеств;

4) копия свидетельства о браке (на неполную семью не распространяется);

5) справки о наличии или отсутствии в собственности жилого помещения:

из Ангарского отделения Иркутского филиала Федерального государственного унитарного предприятия «Ростехинвентаризация – Федеральное БТИ». (На граждан, родившихся после 01.10.1998, справки не берутся. В случае если кто-либо из членов семьи менял фамилию, имя или отчество, необходимо предоставить справки на все те фамилии, имена, отчества, которые были в период с 1991 по 01.10.1998. В случае если гражданин не был зарегистрирован постоянно на территории АГО в период с 1991 года, то необходимо дополнительно предоставить справки о наличии или отсутствии в собственности жилых помещений из Федерального государственного унитарного предприятия «Ростехинвентаризация – Федеральное БТИ» с места

постоянной регистрации с 1991 года);

справки на всех членов семьи из Управления Федеральной службы государственной регистрации, кадастра и картографии о наличии или отсутствии в собственности жилых помещений (данные справки запрашиваются КУМИ после подачи заявления на участие в Подпрограмме 4. Гражданин вправе представить указанные справки самостоятельно);

6) один из документов, подтверждающий наличие у семьи доходов, позволяющих получить кредит, либо иных денежных средств, достаточных для оплаты расчетной (средней) стоимости жилья в части, превышающей размер предоставляемой социальной выплаты:

выписка из счета банка или иной кредитной организации о наличии денежных средств, принадлежащих членам (одному из членов) молодой семьи, выданная в срок не позднее чем за десять рабочих дней до даты ее представления, или заверенная банком или иной кредитной организацией копия сберегательной книжки членов (одного из членов) молодой семьи, содержащая сведения о сумме денежных средств, принадлежащих членам (одному из членов) молодой семьи;

документ из банка или иной организации о возможности предоставления членам (одному из членов) молодой семьи кредита (займа) на приобретение жилого помещения или создание объекта индивидуального жилищного строительства, в том числе ипотечного жилищного кредита, с указанием максимальной суммы предполагаемого кредита (займа), выданный в срок не позднее чем за 15 рабочих дней до даты его предоставления;

отчет об оценке объекта недвижимого имущества, находящегося в собственности членов (одного из членов) молодой семьи, подготовленный в соответствии с требованиями Федерального закона от 29.07.1998 № 135-ФЗ «Об оценочной деятельности в Российской Федерации», составленный независимым оценщиком в срок не позднее чем за месяц до даты его представления, а также копии выписок (копия выписки) из Единого государственного реестра недвижимости о правах членов (одного из членов) молодой семьи на данный объект недвижимого имущества;

отчет об оценке стоимости транспортного средства, находящегося в собственности членов (одного из членов) молодой семьи, подготовленный в соответствии с требованиями Федерального закона от 29.07.1998 № 135-ФЗ «Об оценочной деятельности в Российской Федерации», составленный независимым оценщиком в срок не позднее чем за месяц до даты его представления, а также копия паспорта указанного транспортного средства;

копия государственного сертификата на материнский (семейный) капитал с приложением справки о размере средств материнского (семейного) капитала, выданной Отделением Пенсионного фонда Российской Федерации по Иркутской области в срок не позднее чем за пятнадцать рабочих дней до даты ее представления;

копия сертификата на областной материнский (семейный) капитал с приложением справки о размере средств областного материнского (семейного) капитала, выданной государственным учреждением Иркутской области, подведомственным министерству социального развития, опеки и попечительства Иркутской области и включенным в перечень, утвержденный нормативным правовым актом указанного министерства, в срок не позднее чем за пятнадцать рабочих дней до даты ее представления.

При недостаточном размере доходов (денежных средств) по одному из перечисленных выше документов молодая семья вправе представить несколько документов, подтверждающих наличие у молодой семьи достаточных доходов;

7) копия документа, подтверждающего регистрацию в системе индивидуального (персонифицированного) учета каждого члена семьи.

11.2.3.4.6. Молодые семьи, соответствующие условиям Подпрограммы 4, желающие принять участие в Подпрограмме 4, в целях использования социальной выплаты в соответствии с подпунктами «6», «9» подпункта 11.2.3.4.4 Подпрограммы 4 обращаются в КУМИ с заявлением по форме, указанной в приложении № 12 к настоящей Программе, с заявлением заполняется согласие на обработку персональных данных гражданина и всех совершеннолетних членов его семьи по форме согласно приложению № 11 к настоящей Программе и представляют следующие документы:

1) справка с места работы с указанием даты приема на работу, должности (предоставляется работающими членами молодой семьи);

2) документы, подтверждающие регистрацию по месту жительства и (или) решение суда об установлении факта совместного проживания за период с 01.01.1991 по момент регистрации по месту жительства на день подачи заявления, а также копии правоустанавливающих документов на жилые помещения, где члены молодой семьи были зарегистрированы последние 5 лет (ордер, договор приватизации, договор социального найма, договор купли-продажи, договор дарения и т.д.), с приложением письменного заявления о количестве граждан, зарегистрированных по месту жительства в жилом помещении, по форме согласно приложению № 21 к настоящей Программе;

3) копии документов, удостоверяющих личность (паспорта (все страницы, в том числе и пустые страницы), свидетельства о рождении детей), документы, подтверждающие смену фамилий, имен, отчеств;

4) копия свидетельства о браке (на неполную семью не распространяется);

5) справки о наличии или отсутствии в собственности жилого помещения:

из Ангарского отделения Иркутского филиала Федерального государственного унитарного предприятия «Ростехинвентаризация – Федеральное БТИ». (На граждан, родившихся после 01.10.1998, справки не берутся. В случае если кто-либо из членов семьи менял фамилию, имя или отчество, необходимо предоставить справки на все те фамилии, имена, отчества которые были в период с 1991 по 01.10.1998. В случае если гражданин не был зарегистрирован постоянно на территории АГО в период с 1991 года, то необходимо дополнительно предоставить справки о наличии или отсутствии в собственности жилых помещений из Федерального государственного унитарного предприятия «Ростехинвентаризация – Федеральное БТИ» с места постоянной регистрации с 1991 года);

справки на всех членов семьи из Управления Федеральной службы государственной регистрации, кадастра и картографии о наличии или отсутствии в собственности жилых помещений (данные справки запрашиваются КУМИ после подачи заявления на участие в Подпрограмме 4. Гражданин вправе представить указанные справки самостоятельно);

6) выписка (выписки) из Единого государственного реестра недвижимости о правах на жилое помещение (жилой дом), приобретенное (построенное) с использованием средств жилищного кредита, а также копия договора купли-продажи или договора строительного подряда, или иные документы, подтверждающие расходы на приобретение или на строительство жилого дома – в случае использования социальной выплаты в соответствии с подпунктом «6» подпункта 11.2.3.4.4 Подпрограммы 4;

7) копия договора участия в долевом строительстве (договора уступки прав требований по договору участия в долевом строительстве) – в случае использования социальной выплаты в соответствии с подпунктом «9» подпункта 11.2.3.4.4 Подпрограммы 4;

8) копия договора жилищного кредита;

9) копия договора кредита (займа) на погашение ранее предоставленного жилищного кредита – в случае использования социальной выплаты для погашения суммы основного долга (части суммы основного долга) и уплаты процентов по кредиту (займу) на погашение ранее предоставленного жилищного кредита;

10) справка кредитора (заимодавца) об оставшейся части суммы основного долга по жилищному кредиту или кредиту (займу) на погашение ранее предоставленного жилищного кредита, для погашения которого используется социальная выплата, и сумме задолженности по выплате процентов за пользование соответствующим кредитом;

11) копия документа, подтверждающего регистрацию в системе индивидуального (персонифицированного) учета каждого члена семьи.

Все копии документов предоставляются только при наличии оригиналов либо нотариально заверенные копии.

11.2.3.4.7. КУМИ доводит до сведения молодых семей – участников Подпрограммы 4, изъявивших желание получить социальную выплату в соответствующем году, решение органа исполнительной власти субъекта Российской Федерации по вопросу включения их в список молодых семей – претендентов на получение социальных выплат в соответствующем году, и оповещает способом, позволяющим подтвердить факт и дату оповещения о необходимости представления документов для получения свидетельства о праве на получение социальной выплаты, а также разъясняет порядок и условия получения и использования социальной выплаты, предоставляемой по этому свидетельству.

11.2.3.4.8. Для получения свидетельства о праве на получение социальной выплаты в целях использования социальной выплаты в соответствии с подпунктами «1-5, 7, 8» подпункта 11.2.3.4.4 Подпрограммы 4 молодая семья – претендент на получение социальной выплаты в соответствующем году, в течение 15 рабочих дней после получения уведомления о необходимости представления документов для получения свидетельства о праве на получение социальной выплаты направляет в КУМИ заявление о выдаче такого свидетельства (в произвольной форме) и следующие документы:

1) справка с места работы с указанием даты приема на работу, должности (предоставляется работающими членами молодой семьи);

2) документы, подтверждающие регистрацию по месту жительства и (или) решение суда об установлении факта совместного проживания, а также копии правоустанавливающих документов на данные жилые помещения (ордер, договор приватизации, договор социального найма, договор купли-продажи, договор дарения и т.д.), с приложением письменного заявления о количестве граждан, зарегистрированных по месту жительства в жилом помещении, по форме согласно приложению № 21 к настоящей Программе;

3) копии документов, удостоверяющих личность (паспорта (все страницы, в том числе и пустые страницы), свидетельства о рождении детей), документы, подтверждающие смену фамилий, имен, отчеств;

4) копия свидетельства о браке (на неполную семью не распространяется);

5) справки на всех членов семьи из Управления Федеральной службы государственной регистрации, кадастра и картографии о наличии или отсутствии в собственности жилых помещений (данные справки запрашиваются КУМИ после подачи заявления на получение свидетельства в рамках Подпрограммы 4. Гражданин вправе представить указанные справки самостоятельно;

5) один из документов, подтверждающий наличие у семьи доходов, позволяющих получить кредит, либо иных денежных средств, достаточных для оплаты расчетной (средней) стоимости жилья в части, превышающей размер предоставляемой социальной выплаты:

выписка со счета банка или иной кредитной организации о наличии денежных средств, принадлежащих членам (одному из членов) молодой семьи, выданная в срок не позднее чем за десять рабочих дней до даты ее представления, или заверенная банком или иной кредитной организацией копия сберегательной книжки членов (одного из членов) молодой семьи, содержащая сведения о сумме денежных средств, принадлежащих членам (одному из членов) молодой семьи;

документ из банка или иной организации о возможности предоставления членам (одному из членов) молодой семьи кредита (займа) на приобретение жилого помещения или создание объекта индивидуального жилищного строительства, в том числе ипотечного жилищного кредита, с указанием максимальной суммы предполагаемого кредита (займа), выданный в срок не позднее чем за пятнадцать рабочих дней до даты его представления, или копия договора займа на приобретение жилого помещения или создание объекта индивидуального жилищного строительства с указанием срока и суммы займа, заключенного членами (одним из членов) молодой семьи с физическим лицом, с приложением расписки или иного документа, подтверждающего факт приема-передачи денежных средств;

отчет об оценке объекта недвижимого имущества, находящегося в собственности членов (одного из членов) молодой семьи, подготовленный в соответствии с требованиями Федерального закона от 29.07.1998 № 135-ФЗ «Об оценочной деятельности в Российской Федерации», составленный независимым оценщиком в срок не позднее чем за месяц до даты его представления, а также копии свидетельств (копия свидетельства) о государственной регистрации права собственности членов (одного из членов) молодой семьи на данный объект недвижимого имущества;

отчет об оценке стоимости транспортного средства, находящегося в собственности членов (одного из членов) молодой семьи, подготовленный в соответствии с требованиями Федерального закона от 29.07.1998 № 135-ФЗ «Об оценочной деятельности в Российской Федерации», составленный независимым оценщиком в срок не позднее чем за месяц до даты его представления, а также копия паспорта указанного транспортного средства;

копия государственного сертификата на материнский (семейный) капитал с приложением справки о размере средств материнского (семейного) капитала, выданной Отделением Пенсионного фонда Российской Федерации по Иркутской области в срок не позднее чем за пятнадцать рабочих дней до даты ее представления;

копия сертификата на областной материнский (семейный) капитал с приложением справки о размере средств областного материнского (семейного) капитала, выданной государственным учреждением Иркутской области, подведомственным министерству социального развития, опеки и попечительства Иркутской области и включенным в перечень, утвержденный нормативным правовым актом указанного министерства, в срок не позднее чем за пятнадцать рабочих дней до даты ее представления.

При недостаточном размере доходов (денежных средств) по одному из перечисленных выше документов молодая семья вправе представить несколько документов, подтверждающих наличие у молодой семьи достаточных доходов;

6) копия документа, подтверждающего регистрацию в системе индивидуального (персонифицированного) учета каждого члена семьи.

11.2.3.4.9. Для получения свидетельства о праве на получение социальной выплаты в целях использования социальной выплаты в соответствии с подпунктами «6», «9» подпункта 11.2.3.4.4 Подпрограммы 4 молодая семья – претендент на получение социальной выплаты в соответствующем году, в течение 15 рабочих дней после получения уведомления о необходимости представления документов для получения свидетельства о праве на получение социальной выплаты направляет в КУМИ, заявление о выдаче такого свидетельства (в произвольной форме) и следующие документы:

1) справка с места работы с указанием даты приема на работу, должности (предоставляется работающими членами молодой семьи);

2) документы, подтверждающие регистрацию по месту жительства, а также копии правоустанавливающих документов на жилые помещения;

3) копии документов, удостоверяющих личность (паспорта (все страницы, в том числе и пустые страницы), свидетельства о рождении детей), документы, подтверждающие смену фамилий, имен, отчеств;

4) копия свидетельства о браке (на неполную семью не распространяется);

5) выписка (выписки) из Единого государственного реестра недвижимости о правах на жилое помещение (жилой дом), приобретенное (построенное) с использованием средств жилищного кредита, а также копия договора купли-продажи или договора строительного подряда, или иные документы, подтверждающие расходы на приобретение или на строительство жилого дома, либо копия договора участия в долевом строительстве (договора уступки прав требований по договору участия в долевом строительстве);

6) копия кредитного договора (договора займа); копия договора жилищного кредита;

7) копия договора кредита (займа) на погашение ранее предоставленного жилищного кредита – в случае использования социальной выплаты для погашения суммы основного долга (части суммы основного долга) и уплаты процентов по кредиту (займу) на погашение ранее предоставленного жилищного кредита;

8) документ, подтверждающий признание молодой семьи нуждающейся в жилом помещении на день заключения договора жилищного кредита;

9) справка кредитора (заимодавца) об оставшейся части суммы основного долга по жилищному кредиту или кредиту (займу) на погашение ранее предоставленного жилищного кредита, для погашения которого используется социальная выплата, и сумме задолженности по выплате процентов за пользование соответствующим кредитом;

10) копия документа, подтверждающего регистрацию в системе индивидуального (персонифицированного) учета каждого члена семьи;

Все копии документов предоставляются только при наличии оригиналов либо нотариально

заверенные копии.

11.2.3.4.10. Размер общей площади жилого помещения, с учетом которого определяется размер социальной выплаты на приобретение жилья, составляет:

1) для семьи, состоящей из двух человек (молодые супруги или один молодой родитель и ребенок), – 42 кв.м;

2) для семьи, состоящей из трех или более человек, включающей помимо молодых супругов одного или более детей (либо семьи, состоящей из одного молодого родителя и двух или более детей), – по 18 кв.м на одного человека.

Размер социальной выплаты на приобретение жилья составляет:

35 процентов расчетной (средней) стоимости жилья, определяемой в соответствии с требованиями Подпрограммы 4, – для молодых семей, не имеющих детей;

40 процентов расчетной (средней) стоимости жилья, определяемой в соответствии с требованиями Подпрограммы 4, – для молодых семей, имеющих одного и более детей, а также для неполных молодых семей, состоящих из одного молодого родителя и одного и более детей.

11.2.3.4.11. В случае использования социальной выплаты на уплату последнего платежа в счет уплаты паевого взноса, ее размер ограничивается суммой остатка задолженности по выплате остатка пая.

В случае использования социальной выплаты для погашения долга по кредитам, ее размер ограничивается суммой остатка основного долга и остатка задолженности по выплате процентов за пользование ипотечным жилищным кредитом или займом, за исключением иных процентов, штрафов, комиссий и пеней за просрочку исполнения обязательств по этим кредитам или займам.

11.2.3.4.12. Расчет размера социальной выплаты производится исходя из размера общей площади жилого помещения, установленного для семей разной численности, количества членов молодой семьи – участника Подпрограммы 4, и норматива стоимости 1 квадратного метра общей площади жилья по АГО.

Норматив стоимости 1 квадратного метра общей площади жилья по АГО для расчета размера социальной выплаты устанавливается постановлением администрации АГО, но не выше средней рыночной стоимости 1 квадратного метра общей площади жилья по Иркутской области, определяемой на соответствующий период федеральным органом государственной власти, осуществляющим выработку и реализацию государственной политики в сфере жилищно-коммунального хозяйства и нормативное правовое регулирование в этой сфере.

11.2.3.4.13. Общая площадь приобретаемого жилого помещения (строящегося жилого дома) в расчете на каждого члена молодой семьи, учтенного при расчете размера социальной выплаты, не может быть меньше учетной нормы общей площади жилого помещения, установленной администрацией АГО в целях принятия граждан на учет в качестве нуждающихся в жилых помещениях в месте приобретения жилого помещения или строительства жилого дома.

В случае использования социальной выплаты на приобретение жилья для погашения основной суммы долга и уплаты процентов по жилищным кредитам, в том числе ипотечным или жилищным займам на приобретение жилого помещения или строительство индивидуального жилого дома, за исключением иных процентов, штрафов, комиссий и пеней за просрочку исполнения обязательств по этим кредитам или займам, общая площадь приобретаемого жилого помещения (строящегося индивидуального жилого дома) в расчете на каждого члена молодой семьи на дату государственной регистрации права собственности на такое жилое помещение (индивидуальный жилой дом) не может быть меньше учетной нормы общей площади жилого помещения, установленной администрацией АГО в целях принятия граждан на учет в качестве нуждающихся в жилых помещениях в месте приобретения жилого помещения или строительства индивидуального жилого дома.

11.2.3.4.14. Приобретаемое жилое помещение (созданный объект индивидуального жилищного строительства) оформляется в общую собственность всех членов молодой семьи, указанных в свидетельстве.

В случае использования средств социальной выплаты на приобретение жилья на уплату первоначального взноса по ипотечному жилищному кредиту (займу) допускается оформление приобретенного жилого помещения в собственность одного из супругов или обоих супругов. При этом лицо (лица), на чье имя оформлено право собственности на жилое помещение, представляет (представляют) в КУМИ нотариально заверенное обязательство переоформить приобретенное с помощью социальной выплаты жилое помещение в общую собственность всех членов семьи, указанных в свидетельстве, в течение 6 месяцев после снятия обременения с жилого помещения.

11.2.3.4.15. Приобретаемое жилое помещение (создаваемый объект индивидуального жилищного строительства) при использовании социальной выплаты на приобретение жилья должно находиться на территории АГО.

11.2.3.4.16. Доли средств, направленных на софинансирование социальной выплаты на приобретение жилья из бюджета АГО, областного бюджета и федерального бюджета, определяется правовым актом Министерства.

Средства федерального и областного бюджетов, предусмотренные на реализацию Подпрограммы 4, в установленном порядке перечисляются в виде субсидий в бюджет АГО в пределах утвержденных лимитов бюджетных обязательств и объемов финансирования расходов областного бюджета на основании соглашений между Министерством и муниципальным образованием «Ангарский городской округ».

Порядок проведения конкурса определяется Правительством Иркутской области.

В случае высвобождения в АГО по каким-либо основаниям средств, поступивших из федерального бюджета и (или) областного бюджета и предназначенных для предоставления социальной выплаты на приобретение жилья молодым семьям – претендентам на ее получение в текущем году, на сумму меньше, чем требуемый по расчету размер указанной социальной выплаты, выделение недостающих средств для предоставления социальной выплаты производится за счет средств бюджета АГО с согласия администрации АГО. Администрация АГО направляет в Министерство письменное согласие о выделении недостающих средств для предоставления социальной выплаты на приобретение жилья за подписью мэра АГО и начальника финансового органа АГО.

Предоставление социальных выплат на приобретение жилья осуществляется при условии доведения в установленном порядке соответствующих лимитов софинансирования за счет средств федерального и областного бюджетов, предусмотренных на реализацию федеральной Подпрограммы.

11.2.3.4.17. Вопросы предоставления социальных выплат на приобретение жилья, не урегулированные Подпрограммой 4, разрешаются в соответствии с нормами федеральной и областной Подпрограмм.

11.2. 4. Механизм реализации Основного мероприятия 2 Подпрограммы 4:

В рамках Подпрограммы 4 осуществлялось продолжение компенсационных выплат участникам, принятым в 2005 году в рамках реализации программы «Новая квартира – в кредит молодой семье», принятой решением Думы Ангарского муниципального образования от 24.02.2005 № 357-54Д (4), а также участникам, принятым в 2006 году в рамках реализации программы «Новая квартира – в кредит молодой семье на 2006-2020 гг.», принятой решением Думы Ангарского муниципального образования (городского поселения) от 27.12.2005 № 20-04гД.

В рамках данного мероприятия набор новых участников не осуществляется.

11.3. ОБЪЕМЫ И ИСТОЧНИКИ ФИНАНСИРОВАНИЯ ПОДПРОГРАММЫ 4

Сведения об объемах и источниках финансирования Подпрограммы 4 приведены в приложении № 2 к настоящей Программе.

12. ПОДПРОГРАММА «ПЕРЕСЕЛЕНИЕ ГРАЖДАН» НА 2020-2025 ГОДЫ (далее – Подпрограмма 5)

ПАСПОРТ ПОДПРОГРАММЫ 5

Наименование Программы	«Доступное жилье» на 2020-2025 годы
Наименование Подпрограммы 5	«Переселение граждан» на 2020-2025 годы
Соисполнители Подпрограммы 5	КУМИ, КЖКХ
Участники	КУМИ, КЖКХ, МКУ «СМХ»
Цель Подпрограммы 5	Обеспечение граждан, проживающих в домах непригодных для проживания, качественным, комфортным и доступным жильем
Задача Подпрограммы 5	Обеспечение устойчивого сокращения непригодного для проживания жилищного фонда АГО
Целевые показатели Подпрограммы 5	1. Количество приобретенных жилых помещений для переселения граждан, проживающих в аварийном жилищном фонде, по решениям суда. 2. Площадь снесенного аварийного жилищного фонда, признанного таковым до 01.01.2017. 3. Количество кв.м расселенного аварийного жилищного фонда. 4. Количество граждан, переселенных из аварийного жилищного фонда. 5. Количество кв. м расселенных многоквартирных домов серии 1-335, признанных аварийными после 1 января 2017 года. 6. Количество граждан, переселенных из многоквартирных домов серии 1-335, признанных аварийными после 1 января 2017 года. 7. Количество кв.м расселенных из многоквартирного дома № 30 квартала 89 города Ангарска, признанного аварийным и подлежащим сносу
Сроки реализации Подпрограммы 5	2020-2025 годы
Перечень основных мероприятий Подпрограммы 5	1. Мероприятия в рамках реализации регионального проекта «Обеспечение устойчивого сокращения непригодного для проживания жилищного фонда». 2. Обеспечение жильем граждан, проживающих в многоквартирных домах серии 1-335, признанных аварийными после 1 января 2017 года. 3. Переселение граждан, проживающих в многоквартирном доме № 30 квартала 89 города Ангарска, признанного аварийным и подлежащим сносу.
Объемы и источники финансирования Подпрограммы 5	Общий объем финансирования составляет 614 718,6 тыс. рублей, из них: 1) общий объем финансирования за счет средств бюджета АГО составляет 24 993,9 тыс. рублей, в том числе по годам: 2020 год – 6 422,1 тыс. рублей; 2021 год – 1 422,5 тыс. рублей; 2022 год – 17 149,3 тыс. рублей; 2023 год – 0,00 тыс. рублей; 2024 год – 0,00 тыс. рублей; 2025 год – 0,00 тыс. рублей; 2) общий объем финансирования за счет средств бюджета Иркутской области составляет 62 449,8 тыс. рублей, в том числе по годам: 2020 год – 33 715,9 тыс. рублей; 2021 год – 5 693,7 тыс. рублей; 2022 год – 23 040,2 тыс. рублей; 2023 год – 0,00 тыс. рублей; 2024 год – 0,00 тыс. рублей; 2025 год – 0,00 тыс. рублей; 3) общий объем финансирования за счет средств государственной корпорации – Фонда содействия реформированию жилищно-коммунального хозяйства, составляет 527 274,9 тыс. рублей, в том числе по годам: 2020 год – 66 495,6 тыс. рублей; 2021 год – 63 394,5 тыс. рублей; 2022 год – 331 659,3 тыс. рублей; 2023 год – 65 725,5 тыс. рублей; 2024 год – 0,00 тыс. рублей; 2025 год – 0,00 тыс. рублей.
Ожидаемый конечный результат реализации Подпрограммы 5	1. Приобретено 2 жилых помещения для переселения граждан, проживающих в аварийном жилищном фонде, по решениям суда. 2. Снесено 1 286,6 кв.м аварийного жилищного фонда, признанного таковым до 01.01.2017. 3. Расселено из многоквартирных домов, признанных аварийными, за 2020-2024 годы 10 182,3 кв. м. 4. Переселено из многоквартирных домов, признанных аварийными, за 2020-2024 годы 606 человек. 5. Расселено в 2020 году многоквартирных домов серии 1-335, признанных аварийными после 1 января 2017 года, 569,6 кв. м. 6. Переселено из многоквартирных домов серии 1-335, признанных аварийными после 1 января 2017 года, в 2020 году 26 человек. 7. Расселено из многоквартирного дома № 30 квартала 89 города Ангарска, признанного аварийным и подлежащим сносу, 2 233,2 кв. м.».

12.1. ЦЕЛЬ И ЗАДАЧИ, ЦЕЛЕВЫЕ ПОКАЗАТЕЛИ, СРОКИ РЕАЛИЗАЦИИ, ОЖИДАЕМЫЕ КОНЕЧНЫЕ РЕЗУЛЬТАТЫ РЕАЛИЗАЦИИ ПОДПРОГРАММЫ 5

Сведения о составе и значениях целевых показателей, сроки реализации Подпрограммы 5 представлены в приложении № 1 к настоящей Программе.

12.2. ОСНОВНЫЕ МЕРОПРИЯТИЯ ПОДПРОГРАММЫ 5

12.2.1. Основным мероприятием Подпрограммы 5 являются:

1) мероприятия в рамках реализации регионального проекта «Обеспечение устойчивого сокращения непригодного для проживания жилищного фонда» (далее – Основное мероприятие 1 Подпрограммы 5);

2) Обеспечение жильем граждан, проживающих в многоквартирных домах серии 1-335, признанных аварийными после 1 января 2017 года (далее – Основное мероприятие 2 Подпрограммы 5);

3) переселение граждан, проживающих в многоквартирном доме № 30 квартала 89 города Ангарска, признанного аварийным и подлежащим сносу (далее – Основное мероприятие 3 Подпрограммы 5).

12.2.2. Основным мероприятием 1 Подпрограммы 5 являются:

1) переселение граждан из аварийного жилищного фонда Иркутской области, включенного в перечень многоквартирных домов, признанных в установленном порядке до 1 января 2017

года аварийными и подлежащими сносу, за счет средств бюджета АГО (далее – Мероприятие 1 Основного мероприятия 1 Подпрограммы 5);

2) снос аварийного жилищного фонда Иркутской области, включенного в перечень многоквартирных домов, признанных в установленном порядке до 1 января 2017 года аварийными и подлежащими сносу, за счет средств бюджета АГО (далее – Мероприятие 2 Основного мероприятия 1 Подпрограммы 5);

3) переселение граждан из аварийного жилищного фонда Иркутской области, включенного в перечень многоквартирных домов, признанных в установленном порядке до 1 января 2017 года аварийными и подлежащими сносу или реконструкции в связи с физическим износом в процессе их эксплуатации на территории Иркутской области, расселяемых с финансовой поддержкой государственной корпорации – Фонда содействия реформированию жилищно-коммунального хозяйства (далее – Мероприятие 3 Основного мероприятия 1 Подпрограммы 5).

12.2.2.1. Механизм реализации Мероприятия 1 Основного мероприятия 1 Подпрограммы 5:

КУМИ в целях реализации Мероприятия 1 Основного мероприятия 1 Подпрограммы 5 приобретает жилые помещения для переселения граждан, проживающих в аварийном жилищном фонде Иркутской области, включенном в перечень многоквартирных домов, признанных в установленном порядке до 1 января 2017 года аварийными и подлежащими сносу, для исполнения решений суда за счет средств бюджета АГО.

Жилые помещения приобретаются для переселения граждан, проживающих в аварийном жилищном фонде по следующим адресам: АГО, мкр Шеститысячник, квл 49, д. 8, кв. 4; АГО, мкр Шеститысячник, квл 49, д. 8, кв. 8, по решениям суда.

КУМИ осуществляет заключение муниципальных контрактов по приобретению жилых помещений для переселения граждан, проживающих в аварийном жилищном фонде, по решениям суда за счет средств бюджета АГО.

12.2.2.2. Механизм реализации Мероприятия 2 Основного мероприятия 1 Подпрограммы 5:

МКУ «СМХ» осуществляет мероприятия по сносу аварийного жилищного фонда Иркутской области, включенного в перечень многоквартирных домов, признанных в установленном порядке до 1 января 2017 года аварийными и подлежащими сносу, за счет средств бюджета АГО.

МКУ «СМХ» осуществляет заключение муниципальных контрактов на снос аварийного жилищного фонда Иркутской области, включенного в перечень многоквартирных домов, признанных в установленном порядке до 1 января 2017 года аварийными и подлежащими сносу, за счет средств бюджета АГО.

12.2.2.3. Механизм реализации Мероприятия 3 Основного мероприятия 1 Подпрограммы 5:

С целью осуществления Мероприятия 3 Основного мероприятия 1 Подпрограммы 5 сбор необходимых документов и подача заявки на участие в региональной программе с аналогичными целями и мероприятиями осуществляет КЖКХ.

КЖКХ осуществляет заключение муниципальных контрактов на строительство домов для переселения граждан из домов, признанных в установленном порядке аварийными и непригодными для проживания, на основании предоставленного КУМИ адресного списка жилых помещений с указанием площади и количества комнат приобретаемых жилых помещений.

КУМИ осуществляет приобретение жилых помещений в домах, введенных в эксплуатацию, и (или) приобретение жилых помещений в строящихся домах для переселения граждан из домов, признанных в установленном порядке аварийными и непригодными для проживания, а также заключение соглашений с собственниками жилых помещений аварийного жилого фонда о предоставлении возмещения за изымаемые жилые помещения аварийного жилищного фонда.

Заключение муниципальных контрактов на строительство и (или) приобретение жилых помещений осуществляется в порядке, установленном Федеральным законом от 05.04.2013 № 44-ФЗ «О контрактной системе в сфере закупок товаров, работ, услуг для обеспечения государственных и муниципальных нужд» и Градостроительным кодексом Российской Федерации.

КУМИ осуществляет регистрацию права муниципальной собственности АГО на построенные и (или) приобретенные жилые помещения.

Переселение граждан из аварийного жилого фонда осуществляет КУМИ путем оформления и заключения необходимых договоров и соглашений с гражданами в соответствии с Жилищным кодексом Российской Федерации.

Перечень многоквартирных домов, признанных аварийными до 01.01.2017, подлежащих сносу или реконструкции, расположенных на территории АГО, которые будут расселены в рамках Подпрограммы 5, приведен в приложении № 15 к настоящей Программе.

План реализации мероприятий по переселению граждан из аварийного жилищного фонда, признанного таковым до 01.01.2017, по способам переселения приведен в приложении № 16 к настоящей Программе.

Финансирование мероприятий по переселению граждан из аварийного жилищного фонда, признанного таковым до 01.01.2017, по источникам финансирования изложено в плане мероприятий по переселению граждан из аварийного жилищного фонда, признанного таковым до 01.01.2017, являющемся приложением № 17 к настоящей Программе.

Планируемые показатели переселения граждан из аварийного жилищного фонда, признанного таковым до 01.01.2017, изложены в приложении № 18 к настоящей Программе.

12.2.3. Механизм реализации Основного мероприятия 2 Подпрограммы 5:

Строительство и (или) приобретение жилых помещений, а также предоставление возмещений гражданам за изымаемые жилые помещения для переселения граждан из многоквартирных домов серии 1-335, признанных аварийными после 1 января 2017 года, осуществляет КУМИ.

Возмещение за изымаемое жилое помещение определяется исходя рыночной стоимости жилого помещения, определяемой в соответствии со статьей 32 Жилищного кодекса Российской Федерации.

Заключение муниципальных контрактов на строительство и (или) приобретение жилых помещений осуществляется в порядке, установленном Федеральным законом от 05.04.2013 № 44-ФЗ «О контрактной системе в сфере закупок товаров, работ, услуг для обеспечения государственных и муниципальных нужд» и Градостроительным кодексом Российской Федерации.

КУМИ осуществляет регистрацию права муниципальной собственности АГО на построенные и (или) приобретенные жилые помещения.

Переселение граждан, проживающих в многоквартирных домах серии 1-335, признанных аварийными после 1 января 2017 года, осуществляет КУМИ путем оформления и заключения необходимых договоров и соглашений с гражданами в соответствии с Жилищным кодексом Российской Федерации.

Реестр жилых домов, имеющих дефицит сейсмостойкости и признанных аварийными и подлежащих сносу (демонтажу) после 1 января 2017 года, приведен в приложении № 19 к настоящей Программе.

12.2.4. Механизм реализации Основного мероприятия 3 Подпрограммы 5:

Предоставление возмещений гражданам за изымаемые жилые помещения для переселения граждан из многоквартирного дома № 30 квартала 89 города Ангарска, признанного аварийным и подлежащим сносу, осуществляет КУМИ.

Возмещение за изымаемое жилое помещение определяется исходя рыночной стоимости жилого помещения, определяемой в соответствии со статьей 32 Жилищного кодекса Российской Федерации.

Переселение граждан, проживающих в многоквартирном доме № 30 квартала 89 города Ангарска, признанного аварийным и подлежащим сносу, осуществляет КУМИ путем оформления и заключения необходимых договоров и соглашений с гражданами в соответствии с Жилищным кодексом Российской Федерации.

12.3. ОБЪЕМЫ И ИСТОЧНИКИ ФИНАНСИРОВАНИЯ ПОДПРОГРАММЫ 5

Сведения об объемах и источниках финансирования Подпрограммы 5 приведены в приложении № 2 к настоящей Программе.

Мэр Ангарского городского округа С.А. Петров

Приложение № 1
к Программе

ЦЕЛЬ, ЗАДАЧИ, ЦЕЛЕВЫЕ ПОКАЗАТЕЛИ ПРОГРАММЫ

№ п/п	Цель, задачи Программы, Подпрограммы, основные мероприятия, наименования целевых показателей	Ед. изм.	Целевой показатель года, предшествующего году реализации	Значение целевого показателя в результате реализации Программы	Значение целевого показателя по годам					
					2020 год	2021 год	2022 год	2023 год	2024 год	2025 год
1	2	3	4	5	6	7	8	9	10	11
	Программа АГО «Доступное жилье» на 2020-2025 годы									
	Цель Программы: Обеспечение населения качественным, комфортным и доступным жильем									
	Целевой показатель 1 Программы: Численность населения, состоящего на учете в качестве нуждающегося в жилых помещениях	чел.	2160	2 309	2 261	2 148	2 191	2 257	2 283	2 309
	Целевой показатель 2 Программы: Доля населения, получившего жилые помещения и улучшившего жилищные условия в отчетном году, в общей численности населения, состоящего на учете в качестве нуждающегося в жилых помещениях	%	7,6	7	11,5	8,6	26,3	7,7	7,1	7
	Целевой показатель 3 Программы: Количество человек, улучшивших жилищные условия либо получивших государственную или муниципальную поддержку в результате реализации Программы	чел.	641	1 618	520	269	595	119	107	107
I.	Задача 1 Программы: Создание условий для решения жилищной проблемы населения АГО, в том числе с использованием ипотечного жилищного кредитования									
1	Подпрограмма 1: «Содействие развитию ипотечного жилищного кредитования и жилищному строительству» на 2020-2025 годы									
1.1.	Задача 1 Подпрограммы 1: Поддержка и стимулирование инициативы населения по улучшению своих жилищных условий									
1.1.1.	Основное мероприятие 1.1: Предоставление социальных выплат населению на оплату первоначального взноса при приобретении (строительстве) жилья									
1.1.1.1.	Целевой показатель: Количество семей, получивших социальные выплаты на оплату первоначального взноса при приобретении (строительстве) жилья	семьи	101	50	40	10	0	0	0	0
1.1.1.2.	Целевой показатель: Площадь жилья, приобретенного (построенного) на первичном рынке в рамках Подпрограммы 1	кв. м	5076	2 364,3	1 892,3	472	0	0	0	0
II	Задача 2 Программы: Обеспечение жильем граждан, состоящих на учете в качестве нуждающихся в жилых помещениях, предоставляемых по договорам социального найма									
2	Подпрограмма 2: «Обеспечение жильем граждан, состоящих на учете в качестве нуждающихся в жилых помещениях, предоставляемых по договорам социального найма» на 2020-2025 годы									
2.1.	Задача 1 Подпрограммы 2: Улучшение жилищных условий граждан, состоящих на учете в качестве нуждающихся в жилых помещениях, предоставляемых по договорам социального найма									
2.1.1.	Основное мероприятие 2.1: Предоставление жилых помещений гражданам, состоящим на учете в качестве нуждающихся в жилых помещениях, предоставляемых по договорам социального найма									
2.1.1.1.	Целевой показатель: Количество человек, получивших жилые помещения и улучшивших жилищные условия, состоящих на учете в качестве нуждающихся в жилых помещениях	чел.	10	42	8	14	5	5	5	5
III.	Задача 3 Программы: Повышение уровня доступности жилья для работников бюджетной сферы									
3	Подпрограмма 3: «Жилье для работников бюджетной сферы» на 2020-2025 годы									
3.1.	Задача 1 Подпрограммы 3: Улучшение жилищных условий работников бюджетной сферы									
3.1.1.	Основное мероприятие 3.1: Предоставление работникам бюджетной сферы компенсации платы по договору найма жилья									
3.1.1.1.	Целевой показатель: Количество работников бюджетной сферы, получивших компенсацию платы по договору найма жилья	чел.	48	35	57	42	35	0	0	0
3.1.2.	Основное мероприятие 3.2: Предоставление работникам бюджетной сферы жилых помещений по договору купли-продажи									
3.1.2.1.	Целевой показатель: Количество работников бюджетной сферы, получивших жилые помещения по договору купли-продажи	чел.	9	6	4	2	0	0	0	0
3.1.3.	Основное мероприятие 3.3: Предоставление работникам бюджетной сферы компенсации процентных ставок по полученным кредитам									
3.1.3.1.	Целевой показатель: Количество работников бюджетной сферы, получивших компенсацию процентной ставки по полученным кредитам	чел.	10	9	9	2	0	0	0	0
IV.	Задача 4 Программы: Поддержка молодых семей в решении жилищной проблемы на территории АГО									

1	2	3	4	5	6	7	8	9	10	11
4	Подпрограмма 4: «Молодым семьям – доступное жилье» на 2020-2025 годы									
4.1.	Задача 1 Подпрограммы 4: Улучшение жилищных условий молодых семей									
4.1.1.	Основное мероприятие 4.1: Предоставление молодым семьям социальных выплат на приобретение жилого помещения или создание объекта индивидуального жилищного строительства									
4.1.1.1.	Целевой показатель: Количество молодых семей, улучшивших жилищные условия	семей	40	213	47	29	35	34	34	34
4.1.1.2.	Целевой показатель: Количество молодых семей, которым выданы свидетельства о праве на получение социальной выплаты на приобретение (строительство) жилого помещения	семей	40	215	48	30	35	34	34	34
4.1.2.	Основное мероприятие 4.2: Предоставление молодым семьям компенсации процентных ставок по полученным кредитам									
4.1.2.1.	Целевой показатель: Количество молодых семей, получивших компенсацию процентных ставок по полученным кредитам	семей	45	35	35	5	0	0	0	0
V	Задача 5 Программы: Обеспечение граждан, проживающих в домах непригодных для проживания, качественным, комфортным и доступным жильем									
5	Подпрограмма 5: «Переселение граждан» на 2020-2025 годы									
5.1.	Задача 1 Подпрограммы 5: Обеспечение устойчивого сокращения непригодного для проживания жилищного фонда АГО									
5.1.1.	Основное мероприятие 5.1: Мероприятия в рамках реализации регионального проекта «Обеспечение устойчивого сокращения непригодного для проживания жилищного фонда»									
5.1.1.1.	Целевой показатель: Количество приобретенных жилых помещений для переселения граждан, проживающих в аварийном жилищном фонде, по решениям суда	шт.	0	2	0	0	2	0	0	0
5.1.1.2.	Целевой показатель: Площадь снесенного аварийного жилищного фонда, признанного таковым до 01.01.2017	кв. м	0	1 286,6	0	521,4	765,2	0	0	0
5.1.1.3.	Целевой показатель: Количество кв. м расселенного аварийного жилищного фонда	кв. м	0	10 182,3	2 296,5	1 231,3	6 515,4	139,1	0	0
5.1.1.4.	Целевой показатель: Количество граждан, переселенных из аварийного жилищного фонда	чел.	0	606	75	69	450	12	0	0
5.1.2.	Основное мероприятие 5.2: Обеспечение жильем граждан, проживающих в многоквартирных домах серии 1-335, признанных аварийными после 1 января 2017 года									
5.1.2.1.	Целевой показатель: Количество кв. м расселенных многоквартирных домов серии 1-335, признанных аварийными после 1 января 2017 года	кв. м	0	569,6	569,6	0	0	0	0	0
5.1.2.2.	Целевой показатель: Количество граждан, переселенных из многоквартирных домов серии 1-335, признанных аварийными после 1 января 2017 года	чел.	0	26	26	0	0	0	0	0
5.1.3.	Основное мероприятие 5.3: Переселение граждан, проживающих в многоквартирном доме № 30 квартала 89 города Ангарска, признанного аварийным и подлежащим сносу									
5.1.3.1.	Целевой показатель: Количество кв.м расселенных из многоквартирного дома № 30 квартала 89 города Ангарска, признанного аварийным и подлежащим сносу	кв. м	0	2 233,2	0	307,9	1 925,30	0	0	0

Мэр Ангарского городского округа С.А. Петров

«Приложение № 2
к Программе

ОБЪЕМ И ИСТОЧНИКИ ФИНАНСИРОВАНИЯ ПРОГРАММЫ

№ п/п	Источник финансирования	Наименование ответственного исполнителя, соисполнителя, участников	За весь период реализации Программы	Объем финансирования Программы, тыс. руб.					
				в том числе по годам					
				2020 год	2021 год	2022 год	2023 год	2024 год	2025 год
1	2	3	4	5	6	7	8	9	10
	Программа «Доступное жилье» на 2020-2025 годы								
	Всего, в том числе:	КУМИ, КЖКХ, МКУ «СМХ»	777 875,1	163 662,9	107 262,1	413 423,9	74 992,4	9 266,9	9 266,9
	бюджет АГО	КУМИ, КЖКХ, МКУ «СМХ»	104 987,4	31 089,9	16 809,6	29 287,2	9 266,9	9 266,9	9 266,9
	бюджет Иркутской области	КУМИ, КЖКХ, МКУ «СМХ»	126 086,9	62 390,2	19 008,3	44 688,4	0,0	0,0	0,0
	федеральный бюджет	КУМИ, КЖКХ, МКУ «СМХ»	19 525,9	3 687,2	8 049,7	7 789,0	0,0	0,0	0,0
	государственная корпорация – Фонд содействия реформированию жилищно-коммунального хозяйства	КУМИ, КЖКХ, МКУ «СМХ»	527 274,9	66 495,6	63 394,5	331 659,3	65 725,5	0,0	0,0
1	Подпрограмма 1 «Содействие развитию ипотечного жилищного кредитования и жилищному строительству» на 2020-2025 годы								
	Всего, в том числе:	КУМИ	16 935,1	13 141,3	3 793,8	0,0	0,0	0,0	0,0
	бюджет АГО	КУМИ	16 935,1	13 141,3	3 793,8	0,0	0,0	0,0	0,0
1.1.	Основное мероприятие 1.1: Предоставление социальных выплат населению на оплату первоначального взноса при приобретении (строительстве) жилья								
-	бюджет АГО	КУМИ	16 935,1	13 141,3	3 793,8	0,0	0,0	0,0	0,0
2	Подпрограмма 2 «Обеспечение жильем граждан, состоящих на учете в качестве нуждающихся в жилых помещениях, предоставляемых по договорам социального найма» на 2020-2025 годы								
	Всего, в том числе:	КУМИ	0,0	0,0	0,0	0,0	0,0	0,0	0,0
	бюджет АГО	КУМИ	0,0	0,0	0,0	0,0	0,0	0,0	0,0
2.1.	Основное мероприятие 2.1: Предоставление жилых помещений гражданам, состоящим на учете в качестве нуждающихся в жилых помещениях, предоставляемых по договорам социального найма								
-	бюджет АГО	КУМИ	0,0	0,0	0,0	0,0	0,0	0,0	0,0
3	Подпрограмма 3 «Жилье для работников бюджетной сферы» на 2020-2025 годы								
	Всего, в том числе:	КУМИ	8 880,1	2 822,0	3 068,0	2 990,1	0,0	0,0	0,0
	бюджет АГО	КУМИ	8 880,1	2 822,0	3 068,0	2 990,1	0,0	0,0	0,0
3.1.	Основное мероприятие 3.1: Предоставление работникам бюджетной сферы компенсации платы по договору найма жилья								
-	бюджет АГО	КУМИ	8 843,4	2 785,6	3 067,7	2 990,1	0,0	0,0	0,0
3.2.	Основное мероприятие 3.2: Предоставление работникам бюджетной сферы жилых помещений по договору купли-продажи								
-	бюджет АГО	КУМИ	0,0	0,0	0,0	0,0	0,0	0,0	0,0
3.3.	Основное мероприятие 3.3: Предоставление работникам бюджетной сферы компенсации процентных ставок по полученным кредитам								
-	бюджет АГО	КУМИ	36,7	36,4	0,3	0,0	0,0	0,0	0,0
4	Подпрограмма 4 «Молодым семьям – доступное жилье» на 2020-2025 годы								
	Всего, в том числе:	КУМИ	137 341,3	41 066,0	29 889,6	38 585,0	9 266,9	9 266,9	9 266,9
	бюджет АГО	КУМИ	54 178,3	8 704,5	8 525,3	9 147,8	9 266,9	9 266,9	9 266,9
	бюджет Иркутской области	КУМИ	63 637,1	28 674,3	13 314,6	21 648,2	0,0	0,0	0,0
	федеральный бюджет	КУМИ	19 525,9	3 687,2	8 049,7	7 789,0	0,0	0,0	0,0
4.1.	Основное мероприятие 4.1: Предоставление молодым семьям социальных выплат на приобретение жилого помещения или создание объекта индивидуального жилищного строительства								
-	Всего, в том числе:	КУМИ	137 192,9	40 939,5	29 867,7	38 585,0	9 266,9	9 266,9	9 266,9
-	бюджет АГО	КУМИ	54 029,9	8 578,0	8 503,4	9 147,8	9 266,9	9 266,9	9 266,9
-	бюджет Иркутской области	КУМИ	63 637,1	28 674,3	13 314,6	21 648,2	0,0	0,0	0,0
-	федеральный бюджет	КУМИ	19 525,9	3 687,2	8 049,7	7 789,0	0,0	0,0	0,0
4.1.1.	Мероприятие 1: Предоставление молодым семьям социальных выплат на приобретение жилья	КУМИ	27 800,7	0,0	0,0	0,0	9 266,9	9 266,9	9 266,9
-	бюджет АГО	КУМИ	27 800,7	0,0	0,0	0,0	9 266,9	9 266,9	9 266,9
4.1.2.	Мероприятие 2: Предоставление дополнительной социальной выплаты при рождении ребенка	КУМИ	376,2	91,8	135,6	148,8	0,0	0,0	0,0
-	бюджет Иркутской области	КУМИ	376,2	91,8	135,6	148,8	0,0	0,0	0,0
4.1.3.	Мероприятие 3: Мероприятия по обеспечению жильем молодых семей	КУМИ	109 016,0	40 847,7	29 732,1	38 436,2	0,0	0,0	0,0
	бюджет АГО	КУМИ	26 229,2	8 578,0	8 503,4	9 147,8	0,0	0,0	0,0
	бюджет Иркутской области	КУМИ	63 260,9	28 582,5	13 179,0	21 499,4	0,0	0,0	0,0
	федеральный бюджет	КУМИ	19 525,9	3 687,2	8 049,7	7 789,0	0,0	0,0	0,0
4.2.	Основное мероприятие 4.2: Предоставление молодым семьям компенсации процентных ставок по полученным кредитам								
-	бюджет АГО	КУМИ	148,4	126,5	21,9	0,0	0,0	0,0	0,0
5	Подпрограмма 5 «Переселение граждан» на 2020-2025 годы								
	Всего, в том числе:	КУМИ, КЖКХ, МКУ «СМХ»	614 718,6	106 633,6	70 510,7	371 848,8	65 725,5	0,0	0,0
	бюджет АГО	КУМИ, КЖКХ, МКУ «СМХ»	24 993,9	6 422,1	1 422,5	17 149,3	0,0	0,0	0,0
	бюджет Иркутской области	КУМИ, КЖКХ, МКУ «СМХ»	62 449,8	33 715,9	5 693,7	23 040,2	0,0	0,0	0,0
	государственная корпорация – Фонд содействия реформированию жилищно-коммунального хозяйства	КУМИ, КЖКХ, МКУ «СМХ»	527 274,9	66 495,6	63 394,5	331 659,3	65 725,5	0,0	0,0

1	2	3	4	5	6	7	8	9	10
5.1.	Основное мероприятие 5.1: Мероприятия в рамках реализации регионального проекта «Обеспечение устойчивого сокращения непригодного для проживания жилищного фонда»								
-	Всего, в том числе:	КУМИ, КЖКХ, МКУ «СМХ»	588 651,6	80 566,6	70 510,7	371 848,8	65 725,5	0,0	0,0
-	бюджет АГО	КУМИ, КЖКХ, МКУ «СМХ»	20 823,2	2 251,4	1 422,5	17 149,3	0,0	0,0	0,0
-	бюджет Иркутской области	КУМИ, КЖКХ, МКУ «СМХ»	40 553,5	11 819,6	5 693,7	23 040,2	0,0	0,0	0,0
-	государственная корпорация – Фонд содействия реформированию жилищно-коммунального хозяйства	КУМИ, КЖКХ, МКУ «СМХ»	527 274,9	66 495,6	63 394,5	331 659,3	65 725,5	0,0	0,0
5.1.1.	Мероприятие 1: Переселение граждан из аварийного жилищного фонда Иркутской области, включенного в перечень многоквартирных домов, признанных в установленном порядке до 1 января 2017 года аварийными и подлежащими сносу, за счет средств бюджета Ангарского городского округа	КУМИ	9 269,4	0,0	0,0	9 269,4	0,0	0,0	0,0
-	бюджет АГО	КУМИ	9 269,4	0,0	0,0	9 269,4	0,0	0,0	0,0
5.1.2.	Мероприятие 2: Снос аварийного жилищного фонда Иркутской области, включенного в перечень многоквартирных домов, признанных в установленном порядке до 1 января 2017 года аварийными и подлежащими сносу, за счет средств бюджета Ангарского городского округа	МКУ « СМХ»	1 084,9	0,0	338,0	746,9	0,0	0,0	0,0
	бюджет АГО	КЖКХ, МКУ «СМХ»	1 084,9	0,0	338,0	746,9	0,0	0,0	0,0
5.1.3.	Мероприятие 3: Переселение граждан из аварийного жилищного фонда Иркутской области, включенного в перечень многоквартирных домов, признанных в установленном порядке до 1 января 2017 года аварийными и подлежащими сносу или реконструкции в связи с физическим износом в процессе их эксплуатации на территории Иркутской области, расселяемых с финансовой поддержкой государственной корпорации – Фонда содействия реформированию жилищно-коммунального хозяйства	КУМИ, КЖКХ, МКУ «СМХ»	578 297,3	80 566,6	70 172,7	361 832,5	65 725,5	0,0	0,0
-	бюджет АГО	КУМИ, КЖКХ, МКУ «СМХ»	10 468,9	2 251,4	1 084,5	7 133,0	0,0	0,0	0,0
-	бюджет Иркутской области	КУМИ, КЖКХ, МКУ «СМХ»	40 553,5	11 819,6	5 693,7	23 040,2	0,0	0,0	0,0
-	государственная корпорация – Фонд содействия реформированию жилищно-коммунального хозяйства	КУМИ, КЖКХ, МКУ «СМХ»	527 274,9	66 495,6	63 394,5	331 659,3	65 725,5	0,0	0,0
5.2.	Основное мероприятие 5.2: Обеспечение жильем граждан, проживающих в многоквартирных домах серии 1-335, признанных аварийными после 1 января 2017 года								
-	Всего, в том числе:	КУМИ	26 067,0	26 067,0	0,0	0,0	0,0	0,0	0,0
-	бюджет АГО	КУМИ	4 170,7	4 170,7	0,0	0,0	0,0	0,0	0,0
-	бюджет Иркутской области	КУМИ	21 896,3	21 896,3	0,0	0,0	0,0	0,0	0,0

1	2	3	4	5	6	7	8	9	10
5.3.	Основное мероприятие 5.3: Переселение граждан, проживающих в многоквартирном доме № 30 квартала 89 города Ангарска, признанного аварийным и подлежащим сносу								
-	Всего, в том числе:	КУМИ	0,0	0,0	0,0	0,0	0,0	0,0	0,0
-	бюджет АГО	КУМИ	0,0	0,0	0,0	0,0	0,0	0,0	0,0

Мэр Ангарского городского округа С.А. Петров

Приложение № 3
к Программе

Форма заявления

Председателю Комитета по управлению муниципальным имуществом администрации Ангарского городского округа
_____
от _____
_____
(фамилия, имя, отчество)

ЗАЯВЛЕНИЕ

Я,_____
(фамилия, имя, отчество, дата рождения)

прошу включить в состав участников Подпрограммы «Содействие развитию ипотечного жилищного кредитования и жилищному строительству» и предоставить мне (нам) социальную выплату из бюджета Ангарского городского округа на оплату первоначального взноса в размере 20% от расчетной стоимости жилья.

Документ, удостоверяющий личность:_____
(серия, номер, кем и когда выдан)

Место жительства (регистрация): _____

Место фактического проживания:_____

Телефон (домашний, рабочий, мобильный): _____

Состав семьи, претендующей на получение социальной выплаты:

Фамилия, имя, отчество, дата рождения	Отношение к заявителю	Паспортные данные (св-во о рождении н/л детей)

Сведения о получении членами семьи средств из бюджета Ангарского городского округа на приобретение или строительство жилого помещения:

№ п/п	Ф.И.О. члена семьи, получившего средства из бюджета Ангарского городского округа на приобретение или строительство жилого помещения	Год получения средства из бюджета Ангарского городского округа на приобретение или строительство жилого помещения	Наименование программы, в рамках которой получены средства из бюджета Ангарского городского округа на приобретение или строительство жилого помещения
1.			
2.			
...			

Мы предупреждены об ответственности, предусмотренной статьей 327 Уголовного кодекса Российской Федерации, за подделку документов.

С условиями и порядком предоставления социальной выплаты ознакомлен и согласен.

1)_____;
(ф.и.о. совершеннолетнего члена семьи) (подпись) (дата)

2) _____.
(ф.и.о. совершеннолетнего члена семьи) (подпись) (дата)

К заявлению прилагаются следующие документы:

1) _____;
(наименование и номер документа, кем и когда выдан)

2)_____;
(наименование и номер документа, кем и когда выдан)

3) _____;
(наименование и номер документа, кем и когда выдан)

4) _____;
(наименование и номер документа, кем и когда выдан)

5) _____;
(наименование и номер документа, кем и когда выдан)

6) _____;
(наименование и номер документа, кем и когда выдан)

7) _____;
(наименование и номер документа, кем и когда выдан)

8)_____;
(наименование и номер документа, кем и когда выдан)

9) _____;
(наименование и номер документа, кем и когда выдан)

10) _____;
(наименование и номер документа, кем и когда выдан)

11) _____;
(наименование и номер документа, кем и когда выдан)

12) _____;
(наименование и номер документа, кем и когда выдан)

13) _____;
(наименование и номер документа, кем и когда выдан)

14) _____;
(наименование и номер документа, кем и когда выдан)

15) _____;
(наименование и номер документа, кем и когда выдан)

16) _____;
(наименование и номер документа, кем и когда выдан)

17) _____;
(наименование и номер документа, кем и когда выдан)

18) _____.
(наименование и номер документа, кем и когда выдан)

Дата _____ Подпись заявителя_____

Мэр Ангарского городского округа С.А. Петров

Приложение № 4
к Программе

ПЕРЕЧЕНЬ
документов, предоставляемых гражданами для получения социальной выплаты
из бюджета Ангарского городского округа на оплату первоначального взноса

1. Личное заявление о предоставлении социальной выплаты (заполняется в КУМИ при наличии полного пакета документов).
2. Справка с места работы с указанием даты приема на работу, срока трудового договора, должности, является ли данная работа для гражданина основной, если работа носит срочный характер, то указать срок, на который заключен трудовой договор (справки берутся только на участников Подпрограммы, не зарегистрированных на территории Иркутской области).
3. Документы, удостоверяющие личность (копии паспортов лиц, достигших возраста 14 лет (все страницы, в том числе и пустые страницы), свидетельства о рождении детей), документы, подтверждающие смену фамилий, имен, отчеств членов семьи.
4. Документы, подтверждающие регистрацию по месту жительства участника(ов) Программы и членов его(их) семьи, указанных им(ими) в заявлении о количестве граждан, зарегистрированных по месту жительства в жилом помещении.
5. Справки на всех членов семьи о наличии или отсутствии в собственности жилого помещения:
1) из Ангарского отделения Иркутского филиала Федерального государственного унитарного предприятия «Ростехинвентаризация – Федеральное БТИ». В случае если гражданин, желающий принять участие в Подпрограмме, зарегистрирован не на территории Ангарского городского округа, справка о наличии или отсутствии в собственности жилого помещения берется в территориальном органе ФГУП «Ростехинвентаризация – Федеральное БТИ» по месту жительства;
2) справки на всех членов семьи из Ангарского отдела Управления Федеральной службы государственной регистрации, кадастра и картографии по Иркутской области о наличии или отсутствии в собственности жилых помещений, запрашиваются органом местного самоуправления самостоятельно.
6. Один из документов, подтверждающий платежеспособность участника(ов) Подпрограммы:
1) документ, подтверждающий наличие денежных средств на лицевых счетах участника(ов) Подпрограммы в кредитных организациях, либо нотариально заверенная копия данного документа;
2) решение уполномоченного органа кредитной организации о выдаче кредита, с указанием размера кредита и сроком действия решения;
3) договор займа, заключенный гражданином с целью долевого участия в строительстве или приобретения нового жилья у Застройщика, обязательства по которому обеспечиваются ипотекой;
4) документ, подтверждающий внесение денежных средств Застройщику в качестве оплаты по договору участия в долевом строительстве жилья или по договору купли-продажи.
7. Документы на приобретаемое жилое помещение, в том числе подтверждение Застройщика о резервировании жилого помещения с указанием общей площади и стоимости квартиры, а также стоимости 1 квадратного метра.
8. Заявление о количестве граждан, зарегистрированных по месту жительства в жилом помещении, по форме согласно приложению № 21 к Программе.
Копии документов предоставляются только при наличии оригиналов либо нотариально заверенные копии.

Мэр Ангарского городского округа С.А. Петров

Приложение № 5
к Программе

Форма свидетельства

Иркутская область

АДМИНИСТРАЦИЯ
Ангарского городского округа

СВИДЕТЕЛЬСТВО № ____
о праве на получение социальной выплаты на уплату первоначального взноса

Настоящим свидетельством удостоверяется, что гражданину:
_____
(ф.и.о., дата рождения)
либо семье в составе:
супруг _____,
(ф.и.о., дата рождения)
супруга _____,
(ф.и.о., дата рождения)
дети _____,
(ф.и.о., дата рождения)
_____.
(ф.и.о., дата рождения)
являющемуся (ейся) участником Подпрограммы «Содействие развитию ипотечного жилищного кредитования и жилищному строительству», предоставляется социальная выплата в размере _____ (_____) рублей
(цифрами и прописью)
на приобретение нового жилья или по договору участия в долевом строительстве на территории Ангарского городского округа.

Дата выдачи «____»_____ 20____ года (включительно).

Свидетельство подлежит
предъявлению в банк до «____»_____ 20____ года (включительно).

Свидетельство действительно до «____»_____ 20____ года (включительно).

Мэр Ангарского городского округа _____ _____
м.п. (подпись) (ФИО)

Мэр Ангарского городского округа С.А. Петров

Приложение № 6
к Программе

ПЕРЕЧЕНЬ
документов, предоставляемых Застройщиками, осуществляющими строительство
с привлечением денежных средств по договорам участия в долевом строительстве жилья,
Застройщиками, осуществляющими продажу построенных ими жилых помещений по договорам купли-продажи

1. Копия проектной декларации, заверенная нотариально (за исключением объектов недвижимости, введенных в эксплуатацию).
2. Заключение о соответствии застройщика и проектной декларации требованиям, установленным частями 1.1 и 2 статьи 3, статьями 3.2, 20 и 21 Федерального закона от 30 декабря 2004 года № 214-ФЗ «Об участии в долевом строительстве многоквартирных домов и иных объектов недвижимости и о внесении изменений в некоторые законодательные акты Российской Федерации» (за исключением объектов недвижимости, введенных в эксплуатацию).
3. Копия документа, подтверждающего право собственности Застройщика на земельный участок, на котором будет осуществляться строительство многоквартирных домов, либо договор аренды такого земельного участка, заверенная нотариально.
4. Копия разрешения на строительство, в случае если его наличие предусмотрено законом, заверенная нотариально.
5. Справка ИФНС по городу Ангарску Иркутской области об отсутствии недоимки по налогам, сборам, задолженности по иным обязательным платежам в бюджеты бюджетной системы Российской Федерации за прошедший календарный год.
6. Выписка из единого государственного реестра юридических лиц, полученная не ранее чем за 15 (пятнадцать) календарных дней до даты подачи заявки на участие в Подпрограмме 1.
7. Справка территориального отделения Управления федеральной службы судебных приставов о не приостановлении в порядке, предусмотренном Кодексом Российской Федерации об административных правонарушениях деятельности организации – претендента, полученная не ранее чем за 15 (пятнадцать) календарных дней до даты подачи заявки на участие в Подпрограмме 1.
8. Справка о том, что организация не находится в стадии ликвидации или банкротства, подписанная руководителем и главным бухгалтером (при наличии) организации, скрепленная печатью организации (при наличии), полученная не ранее чем за 3 (три) календарных дня до даты подачи заявки на участие в Подпрограмме 1.
9. Копия документа, подтверждающего право собственности застройщика на жилые помещения, предполагаемые к продаже, заверенная нотариально (в отношении объектов недвижимости, введенных в эксплуатацию).
10. Акт ввода в эксплуатацию жилых помещений, предполагаемых к продаже, заверенный нотариально (в отношении объектов недвижимости, введенных в эксплуатацию).

Мэр Ангарского городского округа С.А. Петров

Приложение № 7
к Программе

Форма соглашения

СОГЛАШЕНИЕ №_____
о реализации Подпрограммы «Содействие развитию ипотечного жилищного кредитования и жилищному строительству» в _____ году

г. Ангарск « » _____20____ г.

Комитет по управлению муниципальным имуществом администрации Ангарского городского округа в лице _____, действующего на основании _____, именуемый в дальнейшем «Комитет», с одной стороны и_____, в лице_____, действующего на основании _____, с другой стороны, именуемое в дальнейшем «Застройщик», а вместе именуемые «Стороны», заключили настоящее соглашение о ниже следующем:
1. Предмет соглашения.
1.1. Предметом Соглашения является совместное осуществление мероприятий по реализации Подпрограммы «Содействие развитию ипотечного жилищного кредитования и жилищному строительству» (далее – Подпрограмма) в _____ году на безвозмездной основе.
В рамках данного Соглашения Стороны в своей деятельности руководствуются законодательством Российской Федерации и Иркутской области, муниципальными правовыми актами администрации Ангарского городского округа и Подпрограммой.
2. Права и обязанности сторон.
2.1. Комитет обязуется:
2.1.1. Перечислять в установленном Подпрограммой порядке средства бюджета Ангарского городского округа, предусмотренные на предоставление социальных выплат на оплату первоначального взноса, на банковские счета участников Подпрограммы – получателей социальных выплат на основании выданных Свидетельств.
2.1.2. Осуществлять контроль за реализацией мероприятий Подпрограммы в пределах своих полномочий.
2.2. Застройщик обязуется:
2.2.1. Соответствовать условиям Подпрограммы в течение срока действия настоящего соглашения.
2.2. Заключать договоры участия в долевом строительстве жилья (далее – Договор) с участниками Подпрограммы, которые изъявили желание приобрести жилое помещение по договору участия в долевом строительстве жилья у Застройщика в соответствии с Федеральным законом от 30.12.2004 № 214-ФЗ «Об участии в долевом строительстве многоквартирных домов и иных объектов недвижимости и о внесении изменений в некоторые законодательные акты Российской Федерации» и условиями Подпрограммы.
2.2.3. Застройщик обязуется заключать трехсторонние соглашения об участии в Подпрограмме между Участниками Подпрограммы, Комитетом и Застройщиком до заключения договора долевого участия в строительстве.
2.2.4. Предоставлять в Комитет оригиналы договоров купли-продажи жилого помещения или оригиналы договоров долевого участия в строительстве многоквартирного жилого дома, заключенных с участниками Подпрограммы.
3. Ответственность сторон.
3.1. За неисполнение или ненадлежащее исполнение обязательств по настоящему Соглашению, а также трехстороннему соглашению об участии в Подпрограмме Застройщик исключается из списка Застройщиков, принимающих участие в Подпрограмме.
4. Прочие условия.
4.1. Все изменения и дополнения к настоящему Соглашению действительны лишь в тех случаях, если они совершены в письменной форме и подписаны уполномоченными на то представителями Сторон.
4.2. Права и обязанности Сторон по настоящему Соглашению не могут быть переуступлены другим лицам.
4.3. Во всем остальном, что не предусмотрено настоящим Соглашением, стороны руководствуются законодательством Российской Федерации.
4.4. Настоящее Соглашение считается заключенным с момента его подписания обеими Сторонами и действует до 31 декабря _____ года включительно.
4.5. В случае изменения одной из Сторон своего юридического или почтового адреса, она обязана информировать другую Сторону в течение трех рабочих дней со дня изменения.
4.6. Настоящее Соглашение составлено в двух экземплярах, имеющих одинаковую юридическую силу, один из которых передается Комитету, второй – Застройщику.

Юридические адреса и подписи сторон.
Комитет:_____
Застройщик:_____.

Мэр Ангарского городского округа С.А. Петров

Приложение № 8
к Программе

Форма трехстороннего соглашения

ТРЕХСТОРОННЕЕ СОГЛАШЕНИЕ
об участии в подпрограмме «Содействие развитию
ипотечного жилищного кредитования и жилищному строительству»

Мы, нижеподписавшиеся, _____,
(наименование организации)
именуемое в дальнейшем Застройщик, в лице _____, действующего на основании ____, с одной стороны, и Комитет по управлению муниципальным имуществом администрации Ангарского городского округа в лице ___, действующего на основании ____, именуемый в дальнейшем Комитет, со второй стороны и Участник Подпрограммы_____, паспорт: серия _____, № _____, выдан_____, проживающий(ая) по адресу: _____, именуемый(ая) в дальнейшем Участник Подпрограммы, с третьей стороны, совместно именуемые Стороны, заключили настоящее Соглашение о нижеследующем.

В соответствии с Подпрограммой к Подпрограмме «Содействие развитию ипотечного жилищного кредитования и жилищному строительству» (далее – Подпрограмма) и во исполнение договора участия в долевом строительстве (договора купли-продажи), заключаемого между Застройщиком и Участником Подпрограммы (далее – Договор), Стороны пришли к соглашению о том, что:

1. Участник Подпрограммы осуществляет оплату по договору долевого участия в строительстве частично за счет денежных средств, предоставленных из бюджета Ангарского городского округа. Комитет предоставляет денежные средства в размере _____на оплату по договору долевого участия в строительстве на основании _____ (далее – Свидетельство). Предоставление Участнику Подпрограммы денежных средств по Свидетельству производится Комитетом при условии выполнения Участником Подпрограммы всех условий Подпрограммы.

2. Участник Подпрограммы оставшуюся часть оплаты по договору долевого участия в строительстве осуществляет самостоятельно за счет собственных средств, либо за счет средств третьих лиц.

3. Оплата по договору, производимая за счет средств бюджета Ангарского городского округа, Участнику Подпрограммы осуществляется путем перечисления денежных средств Застройщику со специального ссудного счета.

4. До расторжения Договора либо уступки прав требований по Договору Застройщик обязан получить письменное согласие Комитета на совершение указанных сделок.

5. В случае если Комитетом дано согласие на совершение сделок, предусмотренное п. 4 настоящего Соглашения, до их совершения Застройщик обязан возвратить денежные средства, предоставленные ему из бюджета Ангарского городского округа.

6. Участник Подпрограммы, подписав настоящее Соглашение, дает свое согласие на исполнение обязанностей, предусмотренных п. 5 настоящего Соглашения, Застройщику без дополнительного управомочия.

7. Комитет уведомляет Застройщика о даче согласия на расторжение Договора или уступки прав требований по Договору в течение трех рабочих дней.

8. Застройщик обязуется возвратить в бюджет Ангарского городского округа денежные средства, полученные из бюджета Ангарского городского округа, в течение пяти банковских дней после получения уведомления, указанного в п.7 настоящего Соглашения.

9. До исполнения Застройщиком обязанностей, предусмотренных п.8 настоящего Соглашения, Участник Подпрограммы не вправе заключать сделки по расторжению Договора либо уступке прав требований Договора.

10. В случае если Участник Подпрограммы не исполняет свои обязательства перед Застройщиком, у Застройщика возникает право расторгнуть Договор в одностороннем порядке и возвратить участнику долевого строительства денежные средства, уплаченные им в счет цены договора. В таком случае Застройщик обязан возвратить в бюджет Ангарского городского округа денежные средства, полученные из бюджета Ангарского городского округа в порядке, предусмотренном п.8 настоящего Соглашения.

11. Застройщик обязуется передавать Комитету передаточные акты, подписанные сторонами Договора.

12. Изменения и дополнения к настоящему Соглашению и Договору действительны, если они совершены в письменной форме и подписаны всеми Сторонами настоящего Соглашения.

13. Настоящее Соглашение является неотъемлемой частью Договора и действует до момента подписания Застройщиком и Участником Подпрограммы акта приема-передачи по Договору.

14. Настоящее Соглашение составлено в четырех подлинных экземплярах, имеющих одинаковую юридическую силу, по одному для каждой стороны и один для регистрирующего органа.

Реквизиты Сторон:
Комитет:_____

Застройщик:_____

Участник Подпрограммы:_____

ПОДПИСИ СТОРОН:
Застройщик: Комитет: Участник Подпрограммы:

_____ _____ _____.

Мэр Ангарского городского округа С.А. Петров

Приложение № 9
к Программе

Форма заявления

Мэру Ангарского городского округа
_____
от _____
_____
(фамилия, имя, отчество)
телефон _____

ЗАЯВЛЕНИЕ

Я, _____,
(фамилия, имя, отчество)
_____
(паспортные данные: серия, номер, выдан (кем, когда)
проживающий (ая) по адресу: _____
Место работы:_____,
(организация и должность)
прошу включить в состав участников Подпрограммы «Жилье для работников бюджетной сферы» и предоставить компенсацию платы по договору найма жилого помещения.
Состав семьи (с указанием родственных отношений):
1) _____
(фамилия, имя, отчество члена семьи, паспортные данные
_____,
(свидетельство о рождении): серия, номер, выдан (кем, когда)
проживающий по адресу:_____
_____
место работы (организация и должность) / место учебы (образовательное учреждение):
_____.
2) ...
Компенсацию арендной платы жилья прошу перечислять по следующим реквизитам: ____
_____

К заявлению прилагаю следующие документы:
1) _____;
(наименование и номер документа, кем и когда выдан)
2) ...

Дата_____ Подпись заявителя _____

Заявление и прилагаемые к нему согласно перечню документы приняты
«____» _____ 20____ г.

_____ _____ _____
(должность лица, принявшего заявление) (подпись) (расшифровка подписи)

Мэр Ангарского городского округа С.А. Петров

Приложение № 10
к Программе

Форма согласия на обработку
персональных данных

СОГЛАСИЕ
НА ОБРАБОТКУ ПЕРСОНАЛЬНЫХ ДАННЫХ

Я, _____,
паспорт серия _____ № _____выдан_____,
проживающий(-ая) по адресу:_____,
действующий в своих интересах/ в интересах (нужное подчеркнуть) _____,
на основании_____
(реквизиты доверенности или иного документа, подтверждающего полномочия этого представителя) (при получении согласия от представителя субъекта персональных данных).

Настоящим даю согласие оператору - Комитету по управлению муниципальным имуществом администрации Ангарского городского округа (юридический адрес: 665830, г. Ангарск, квартал 59, дом 4) (далее - Комитет) на обработку моих персональных данных с целью создания необходимых условий для реализации подпрограммы «Жилье для работников бюджетной сферы».

Действия с моими персональными данными включают в себя сбор персональных данных, их накопление, систематизацию и хранение с помощью автоматизированных систем, посредством включения их в электронные базы данных, а также неавтоматизированным способом, их уточнение (обновление, изменение), обезличивание, блокирование, уничтожение и передачу (распространение) сторонним организациям для целей реализации моих прав и законных интересов, связанных с участием в вышеназванной подпрограмме следующих персональных данных:

1) фамилию, имя, отчество (при наличии), дата и место рождения;
2) паспорт гражданина, свидетельства о рождении, документы, подтверждающие смену имен, фамилий, отчеств;
3) сведения о регистрации по месту жительства или пребывания;
4) контактный телефон;
5) информация о трудовой деятельности (место работы, дата приема на работу, срок трудового договора, должность, стаж работы в данной организации;
6) сведения, подтверждающие право пользования жилыми помещениями либо право собственности на жилые помещения;
7) степень родства, фамилии, имена, отчества, даты рождения членов семьи,
8) страховые свидетельства обязательного пенсионного страхования.

Настоящее согласие действует с момента предоставления и прекращается по моему письменному заявлению (отзыву), согласно п. 2 ст. 9 Федерального закона от 27.07.2006 № 152-ФЗ «О персональных данных».

«____» _____ 20___ г. _____ _____

Мэр Ангарского городского округа С.А. Петров

Приложение № 11
к Программе

Форма согласия на обработку
персональных данных

СОГЛАСИЕ
НА ОБРАБОТКУ ПЕРСОНАЛЬНЫХ ДАННЫХ

Я, _____,
паспорт серия _____ № _____выдан_____,
проживающий(-ая) по адресу:_____,
действующий в своих интересах/ в интересах (нужное подчеркнуть) _____,
на основании_____
(реквизиты доверенности или иного документа, подтверждающего полномочия этого представителя) (при получении согласия от представителя субъекта персональных данных).

Настоящим даю согласие оператору - Комитету по управлению муниципальным имуществом администрации Ангарского городского округа (юридический адрес: 665830, г. Ангарск, квартал 59, дом 4) (далее - Комитет) на обработку моих персональных данных с целью создания необходимых условий для реализации подпрограммы «Молодым семьям – доступное жилье».

Действия с моими персональными данными включают в себя сбор персональных данных, их накопление, систематизацию и хранение с помощью автоматизированных систем, посредством включения их в электронные базы данных, а также неавтоматизированным способом, их уточнение (обновление, изменение), обезличивание, блокирование, уничтожение и передачу (распространение) сторонним организациям для целей реализации моих прав и законных интересов, связанных с участием в вышеназванной подпрограмме следующих персональных данных:

1) фамилию, имя, отчество (при наличии), дата и место рождения;
2) паспорт гражданина, свидетельства о рождении, документы, подтверждающие смену имен, фамилий, отчеств;
3) сведения о регистрации по месту жительства или пребывания;
4) контактный телефон;
5) информация о трудовой деятельности (место работы, дата приема на работу, срок трудового договора, должность, стаж работы в данной организации;
6) сведения, подтверждающие право пользования жилыми помещениями либо право собственности на жилые помещения;
7) степень родства, фамилии, имена, отчества, даты рождения членов семьи,

8) страховые свидетельства обязательного пенсионного страхования.

Настоящее согласие действует с момента предоставления и прекращается по моему письменному заявлению (отзыву), согласно п. 2 ст. 9 Федерального закона от 27.07.2006 № 152-ФЗ «О персональных данных».

«____» _____ 20___ г. _____ _____

Мэр Ангарского городского округа С.А. Петров

Приложение № 12
к Программе

Форма заявления

Председателю Комитета
по управлению муниципальным
имуществом администрации
Ангарского городского округа
_____
От _____
_____
Телефон_____

ЗАЯВЛЕНИЕ

Прошу включить в состав участников мероприятия по обеспечению жильем молодых семей ведомственной целевой программы «Оказание государственной поддержки гражданам в обеспечении жильем и оплате жилищно-коммунальных услуг» государственной программы Российской Федерации «Обеспечение доступным и комфортным жильем и коммунальными услугами граждан Российской Федерации», подпрограммы «Молодым семьям – доступное жилье» на 2019-2024 годы государственной программы Иркутской области «Доступное жилье» на 2019-2024 годы, подпрограммы «Молодым семьям – доступное жилье» на 2020-2025 годы муниципальной программы Ангарского городского округа «Доступное жилье» на 2020-2025 годы молодую семью в составе:

супруг _____,
(ф.и.о., дата рождения)
паспорт: серия _____ № _____, выданный _____
_____ «__»_____ 20____ г.,
проживает по адресу: _____
_____;
супруга _____,
(ф.и.о., дата рождения)
паспорт: серия _____ № _____, выданный _____
_____ «__» _____ 20____ г.,
проживает по адресу: _____
_____;
дети:
1. _____
(ф.и.о., дата рождения)
свидетельство о рождении (паспорт для ребенка, достигшего 14 лет)
(ненужное вычеркнуть)
паспорт: серия _____ № _____, выданный _____
_____ «__» _____ 20____ г.,
проживает по адресу: _____
_____;
2._____
_ (ф.и.о., дата рождения)
свидетельство о рождении (паспорт для ребенка, достигшего 14 лет)
(ненужное вычеркнуть)
паспорт: серия _____ № _____, выданный _____
_____ «__» _____ 20____ г.,
проживает по адресу: _____
3. _____
_____;
(ф.и.о., дата рождения)
свидетельство о рождении (паспорт для ребенка, достигшего 14 лет)
(ненужное вычеркнуть)
паспорт: серия _____ № _____, выданный _____
_____ «__» _____ 20____ г.,
проживает по адресу: _____
_____;
_____.

С условиями участия в мероприятии по обеспечению жильем молодых семей ведомственной целевой программы «Оказание государственной поддержки гражданам в обеспечении жильем и оплате жилищно-коммунальных услуг» государственной программы Российской Федерации «Обеспечение доступным и комфортным жильем и коммунальными услугами граждан Российской Федерации», подпрограммы «Молодым семьям – доступное жилье» на 2019-2024 годы государственной программы Иркутской области «Доступное жилье» на 2019-2024 годы, подпрограммы «Молодым семьям – доступное жилье» на 2020-2025 годы муниципальной программы Ангарского городского округа «Доступное жилье» на 2020-2025 годы ознакомлен (ознакомлены) и обязуюсь (обязуемся) их выполнять:

1) _____ _____ _____;
(ф.и.о. совершеннолетнего члена семьи) (подпись) (дата)
2) _____ _____ _____.
(ф.и.о. совершеннолетнего члена семьи) (подпись) (дата)

К заявлению прилагаются следующие документы:

1) _____;
(наименование и номер документа, кем и когда выдан)
2) _____;
(наименование и номер документа, кем и когда выдан)
3) _____;
(наименование и номер документа, кем и когда выдан)
4) _____;
(наименование и номер документа, кем и когда выдан)
5) _____;
(наименование и номер документа, кем и когда выдан)
6) _____;
(наименование и номер документа, кем и когда выдан)
7) _____;
(наименование и номер документа, кем и когда выдан)
8) _____;
(наименование и номер документа, кем и когда выдан)
9) _____;
(наименование и номер документа, кем и когда выдан)
10) _____;
(наименование и номер документа, кем и когда выдан)
11) _____;
(наименование и номер документа, кем и когда выдан)
12) _____;
(наименование и номер документа, кем и когда выдан)
13) _____;
(наименование и номер документа, кем и когда выдан)
14) _____;
(наименование и номер документа, кем и когда выдан)
15) _____;
(наименование и номер документа, кем и когда выдан)
16) _____;
(наименование и номер документа, кем и когда выдан)
17) _____;
(наименование и номер документа, кем и когда выдан)
18) _____;
(наименование и номер документа, кем и когда выдан)
19) _____;
(наименование и номер документа, кем и когда выдан)
20) _____.
(наименование и номер документа, кем и когда выдан)

Заявление и прилагаемые к нему согласно перечню документы приняты
«____» _____ 20____ г.

_____ _____ _____
(должность лица, принявшего заявление) (подпись) (расшифровка подписи)

Мэр Ангарского городского округа С.А. Петров

Приложение № 13
к Программе

ИНФОРМАЦИЯ ОБ УЧАСТИИ В РЕАЛИЗАЦИИ НАЦИОНАЛЬНЫХ (РЕГИОНАЛЬНЫХ) ПРОЕКТАХ МУНИЦИПАЛЬНОЙ ПРОГРАММЫ «ДОСТУПНОЕ ЖИЛЬЕ» НА 2020-2025 ГОДЫ

№ п/п	Наименование национального, регионального проектов, Подпрограммы, основного мероприятия, целевого показателя	Ед. изм.	За весь период реализации	Планируемые значения объемов финансирования и целевых показателей в рамках реализации национальных (региональных) проектов по годам					
				2020 год	2021 год	2022 годы	2023 год	2024 годы	2025 год
1.	Национальный проект: «Жилье и городская среда»								
	Всего, в том числе:	тыс. руб.	588 651,6	80 566,6	70 510,7	371 848,8	65 725,5	0,0	0,0
	бюджет АГО	тыс. руб.	20 823,2	2 251,4	1 422,5	17 149,3	0,0	0,0	0,0
	областной бюджет	тыс. руб.	40 553,5	11 819,6	5 693,7	23 040,2	0,0	0,0	0,0
	государственная корпорация – Фонд содействия реформированию жилищно-коммунального хозяйства	тыс. руб.	527 274,9	66 495,6	63 394,5	331 659,3	65 725,5	0,0	0,0
1.1.	Региональный проект: «Обеспечение устойчивого сокращения непригодного для проживания жилищного фонда»								
	Всего, в том числе:	тыс. руб.	588 651,6	80 566,6	70 510,7	371 848,8	65 725,5	0,0	0,0
	бюджет АГО	тыс. руб.	20 823,2	2 251,4	1 422,5	17 149,3	0,0	0,0	0,0
	областной бюджет	тыс. руб.	40 553,5	11 819,6	5 693,7	23 040,2	0,0	0,0	0,0
	государственная корпорация – Фонд содействия реформированию жилищно-коммунального хозяйства	тыс. руб.	527 274,9	66 495,6	63 394,5	331 659,3	65 725,5	0,0	0,0
1.1.1.	Подпрограмма: «Переселение граждан» на 2020-2025 годы								
1.1.1.1.	Основное мероприятие: Мероприятия в рамках реализации регионального проекта «Обеспечение устойчивого сокращения непригодного для проживания жилищного фонда»								
	Всего, в том числе:	тыс. руб.	588 651,6	80 566,6	70 510,7	371 848,8	65 725,5	0,0	0,0
	бюджет АГО	тыс. руб.	20 823,2	2 251,4	1 422,5	17 149,3	0,0	0,0	0,0
	областной бюджет	тыс. руб.	40 553,5	11 819,6	5 693,7	23 040,2	0,0	0,0	0,0
	государственная корпорация – Фонд содействия реформированию жилищно-коммунального хозяйства	тыс. руб.	527 274,9	66 495,6	63 394,5	331 659,3	65 725,5	0,0	0,0
1.1.1.1.1.	Мероприятие 1: Переселение граждан из аварийного жилищного фонда Иркутской области, включенного в перечень многоквартирных домов, признанных в установленном порядке до 1 января 2017 года аварийными и подлежащими сносу, за счет средств бюджета АГО	тыс. руб.	9 269,4	0,0	0,0	9 269,4	0,0	0,0	0,0
-	бюджет АГО	тыс. руб.	9 269,4	0,0	0,0	9 269,4	0,0	0,0	0,0
1.1.1.1.1.1.	Целевой показатель 1: Количество приобретенных жилых помещений для переселения граждан, проживающих в аварийном жилищном фонде, по решениям суда	шт.	2	0	0	2	0	0	0

№ п/п	Наименование национального, регионального проектов, Подпрограммы, основного мероприятия, целевого показателя	Ед. изм.	За весь период реализации	Планируемые значения объемов финансирования и целевых показателей в рамках реализации национальных (региональных) проектов по годам					
				2020 год	2021 год	2022 годы	2023 год	2024 годы	2025 год
1.1.1.1.2.	Мероприятие 2: Снос аварийного жилищного фонда Иркутской области, включенного в перечень многоквартирных домов, признанных в установленном порядке до 1 января 2017 года аварийными и подлежащими сносу, за счет средств бюджета АГО	тыс. руб.	1 084,9	0,0	338,0	746,9	0,0	0,0	0,0
-	бюджет АГО	тыс. руб.	1 084,9	0,0	338,0	746,9	0,0	0,0	0,0
1.1.1.1.2.1.	Целевой показатель 2: Площадь снесенного аварийного жилищного фонда, признанного таковым до 01.01.2017	кв. м	1 286,6	0	521,4	765,2	0	0	0
1.1.1.1.3.	Мероприятие 3: Переселение граждан из аварийного жилищного фонда Иркутской области, включенного в перечень многоквартирных домов, признанных в установленном порядке до 1 января 2017 года аварийными и подлежащими сносу или реконструкции в связи с физическим износом в процессе их эксплуатации на территории Иркутской области, расселяемых с финансовой поддержкой государственной корпорации – Фонда содействия реформированию жилищно-коммунального хозяйства	тыс. руб.	578 297,3	80 566,6	70 172,7	361 832,5	65 725,5	0,0	0,0
-	бюджет АГО	тыс. руб.	10 468,9	2 251,4	1 084,5	7 133,0	0,0	0,0	0,0
-	бюджет Иркутской области	тыс. руб.	40 553,5	11 819,6	5 693,7	23 040,2	0,0	0,0	0,0
-	государственная корпорация – Фонд содействия реформированию жилищно-коммунального хозяйства	тыс. руб.	527 274,9	66 495,6	63 394,5	331 659,3	65 725,5	0,0	0,0
1.1.1.1.3.1.	Целевой показатель 3: Количество кв. м расселенного аварийного жилищного фонда	кв.м	10 182,3	2 296,5	1 231,3	6 515,4	139,1	0	0
1.1.1.1.3.2.	Целевой показатель 4: Количество граждан, переселенных из аварийного жилищного фонда	чел.	606	75	69	450	12	0	0

Мэр Ангарского городского округа С.А. Петров

Приложение № 14
к Программе

Форма согласия на обработку
персональных данных

СОГЛАСИЕ
НА ОБРАБОТКУ ПЕРСОНАЛЬНЫХ ДАННЫХ

Я, _____,
паспорт серия _____ № _____выдан_____,
проживающий(-ая) по адресу:_____,
действующий в своих интересах/ в интересах (нужное подчеркнуть) _____,
на основании_____
(реквизиты доверенности или иного документа, подтверждающего полномочия этого представителя) (при получении согласия от представителя субъекта персональных данных).

Настоящим даю согласие оператору – Комитету по управлению муниципальным имуществом администрации Ангарского городского округа (юридический адрес: 665830, г. Ангарск, квартал 59, дом 4) (далее – Комитет) на обработку моих персональных данных с целью создания необходимых условий для реализации подпрограммы «Содействие развитию ипотечного жилищного кредитования и жилищному строительству».

Действия с моими персональными данными включают в себя сбор персональных данных, их накопление, систематизацию и хранение с помощью автоматизированных систем, посредством включения их в электронные базы данных, а также неавтоматизированным способом, их уточнение (обновление, изменение), обезличивание, блокирование, уничтожение и передачу (распространение) сторонним организациям для целей реализации моих прав и законных интересов, связанных с участием в вышеназванной подпрограмме следующих персональных данных:

1) фамилию, имя, отчество (при наличии), дата и место рождения;
2) паспорт гражданина, свидетельства о рождении, документы, подтверждающие смену имен, фамилий, отчеств;
3) сведения о регистрации по месту жительства или пребывания;
4) контактный телефон;
5) информация о трудовой деятельности (место работы, дата приема на работу, срок трудового договора, должность, стаж работы в данной организации;
6) сведения, подтверждающие право пользования жилыми помещениями либо право собственности на жилые помещения;
7) степень родства, фамилии, имена, отчества, даты рождения членов семьи,
8) страховые свидетельства обязательного пенсионного страхования.

Настоящее согласие действует с момента предоставления и прекращается по моему письменному заявлению (отзыву), согласно п. 2 ст. 9 Федерального закона от 27.07.2006 № 152-ФЗ «О персональных данных».

«____» _____ 20___ г. _____ _____
подпись Ф.И.О.

Мэр Ангарского городского округа С.А. Петров

Приложение № 15
к Программе

ПЕРЕЧЕНЬ
многоквартирных домов, признанных аварийными до 01.01.2017, подлежащих сносу или реконструкции

№ п/п	Наименование муниципального образования	Адрес многоквартирного дома	Год ввода дома в эксплуатацию	Дата признания многоквартирного дома аварийным	Сведения об аварийном жилищном фонде, подлежащем расселению до 01 сентября 2025 года		Планируемая дата окончания переселения	Площадь застройки многоквартирного дома	Информация о формировании земельного участка под аварийным многоквартирным домом		
									площадь земельного участка	кадастровый номер земельного участка	характеристика земельного участка (сформирован под одним домом, не сформирован)
			год	дата	площадь, кв. м	кол-во человек	дата	кв.м	кв.м		
1	2	3	4	5	6	7	8	9	10	11	12
	Итого по Ангарскому городскому округу				10 182,3	606		15 878,4	42 982,0		
1	Ангарск	г. Ангарск, мкр Китой, ул. Заводская, д. 15	1966	22.07.2014	340,2	32	01.09.2025	332,00	1 381,00	38:26:040901:4577	сформирован
2	Ангарск	г. Ангарск, мкр Китой, ул. Коммунистическая, д. 6	1958	05.09.2013	89,80	16	01.09.2025	228,00	876,00	38:26:040901:4599	сформирован
3	Ангарск	г. Ангарск, мкр Китой, пер. Перевалочный, д. 15	1932	22.07.2014	201,80	17	01.09.2025	476,00	1 085,00	38:26:040901:4584	сформирован
4	Ангарск	г. Ангарск, мкр Китой, ул. Рабочая, д. 6	1970	22.07.2014	79,40	3	01.09.2025	221,00	1 878,00	38:26:040901:4795	сформирован
5	Ангарск	г. Ангарск, мкр Китой, ул. Смежная, д. 12	1987	22.07.2014	223,70	26	01.09.2025	493,00	1 060,00	38:26:040901:4802	сформирован
6	Ангарск	г. Ангарск, мкр Китой, пер. Школьный, д. 12	1935	22.07.2014	212,00	14	01.09.2025	485,00	1 997,00	38:26:040901:4845	сформирован
7	Ангарск	г. Ангарск, мкр Новый 4-й, д. 6	1955	12.12.2016	367,6	30	01.09.2025	498,00	2 783,00	38:26:040301:961	сформирован
8	Ангарск	г. Ангарск, мкр Новый 4-й, д. 18	1955	22.07.2014	320,50	18	01.09.2025	498,00	2 262,00	38:26:040301:1006	сформирован
9	Ангарск	г. Ангарск, мкр Новый 4-й, д. 36	1958	12.12.2016	300,7	17	01.09.2025	2 776,70	2 355,00	38:26:040301:991	сформирован
10	Ангарск	г. Ангарск, мкр Новый 4-й, д. 45	1955	12.12.2016	300,5	14	01.09.2025	2 526,90	2 628,00	38:26:040301:983	сформирован
11	Ангарск	г. Ангарск, мкр Новый 4-й, д. 52	1958	05.09.2013	407,10	20	01.09.2025	525,50	5 218,00	38:26:040301:943	сформирован
12	Ангарск	г. Ангарск, мкр Новый 4-й, д. 54	1958	22.07.2014	409,10	19	01.09.2025	528,40	2 371,00	38:26:040301:940	сформирован
13	Ангарск	г. Ангарск, мкр Шеститысячник, квл 49-й, д. 7	1959	03.10.2013	387,0	19	01.09.2025	337,40	957,00	38:26:041101:873	сформирован
14	Ангарск	г. Ангарск, мкр Шеститысячник, квл 49-й, д. 8	1959	16.03.2016	431,3	21	01.09.2025	509,20	943,00	38:26:041101:870	сформирован
15	Ангарск	г. Ангарск, мкр Юго-Восточный, квл 4-й, д. 4	1956	03.10.2013	337,70	20	01.09.2025	513,00	2 705,00	38:26:041406:591	сформирован
16	Ангарск	г. Ангарск, мкр Юго-Восточный, квл 6-й, д. 5	1958	03.10.2013	229,2	29	01.09.2025	520,30	2 571,00	38:26:041406:615	сформирован

1	2	3	4	5	6	7	8	9	10	11	12
17	Ангарск	г. Ангарск, мкр Юго-Восточный, квл 6-й, д. 8	1958	05.09.2013	369,6	21	01.09.2025	517,00	2 637,00	38:26:041406:617	сформирован
18	Мегет	п. Мегет, площадка 15 Хлебная база, д. 7	1937	26.03.2015	185,6	18	01.09.2025	341,80	1 513,00	не сформирован	не сформирован
19	Мегет	п. Мегет, площадка 15 Хлебная база, д. 9	1956	26.03.2015	234,1	29	01.09.2025	412,40	844,00	38:26:010130:427	сформирован
20	Мегет	п. Мегет, площадка 15 Хлебная база, д. 10	1937	26.03.2015	486,20	38	01.09.2025	388,00	919,00	38:26:010130:426	сформирован
21	Мегет	п. Мегет, ул. Детсадовская, д. 4	1954	21.03.2013	393,60	28	01.09.2025	378,20	1 244,0	38:26:010121:502	сформирован
22	Мегет	п. Мегет, ул. Детсадовская, д. 7	1975	21.03.2013	2 708,30	98	01.09.2025	1 089,60	1 434,00	38:26:010121:501	сформирован
23	Мегет	п. Мегет, ул. Железнодорожная, д. 9	1908	31.03.2015	217,9	10	01.09.2025	559,00			не сформирован
24	Мегет	п. Мегет, ул. Оренбургская, д. 10	1962	08.06.2016	166,80	7	01.09.2025	215,00	814 55 100	38:26:010125:567 38:26:010125:571 38:26:010125:570	сформирован
25	Мегет	п. Мегет, д. Сибизмир, д. 3	1911	21.03.2013	479,3	26	01.09.2025	338,00	800,00	38:26:010800:464	сформирован
26	Мегет	п. Мегет, пер. Школьный, д. 1	1960	21.03.2013	238,30	9	01.09.2025	106,00	521,00	38:26:010110:479	сформирован
27	с. Савва теевка	с. Савватеевка, ул. Степная, д. 22	1979	10.02.2015	65,00	7	01.09.2025	65,00			не сформирован

Мэр Ангарского городского округа С.А. Петров

Приложение № 16
к Программе

ПЛАН РЕАЛИЗАЦИИ МЕРОПРИЯТИЙ
по переселению граждан из аварийного жилищного фонда, признанного таковым до 01.01.2017, по способам переселения

№ п/п	По годам	Всего расселяемая площадь жилых помещений	Всего стоимость мероприятий по переселению	Мероприятия по переселению, не связанные с приобретением жилых помещений: Всего	в том числе: выплата собственникам жилых помещений возмещения за изымаемые жилые помещения и предоставление субсидий				договоры о развитии застроенной территории и комплексном развитии территории		пересе ление в свободный жилищный фонд	Мероприятия по переселению, связанные с приобретением (строительством) жилых помещений: Всего:			в том числе: строительство домов		приобретение жилых помещений у застройщиков: в строящихся домах		в домах, введенных в эксплуатацию		приобретение жилых помещений у лиц, не являющихся застройщиками		дальнейшее использование приобретенных (построенных) жилых помещений: предоставление по договорам социального найма	предоставление по договорам найма жилищного фонда социального использования	предоставление по договорам найма жилого помещения маневренного фонда	предоставление по договорам мены
				расселяемая площадь	расселяемая площадь	стоимость возмещения	субсидия на приобретение (строительство) жилых помещений	субсидия на возмещение части расходов на уплату процентов за пользование займом или кредитом	расселяемая площадь	субсидия на возмещение расходов по договорам о комплексном и устойчивом развитии территорий	расселяемая площадь	расселяемая площадь	приобретаемая площадь	стоимость	приобретаемая площадь	стоимость	приобретаемая площадь	стоимость	приобретаемая площадь	стоимость	приобретаемая площадь	стоимость	площадь	площадь	площадь	площадь
		кв. м	руб.	кв. м	кв. м	руб.	руб.	руб.	кв. м	руб.	кв. м	кв. м	кв. м	руб.	кв. м	руб.	кв. м	руб.	кв. м	руб.	кв. м	руб.	кв. м	кв. м	кв. м	кв. м

1	2	3	4	5	6	7	8	9	10	11	12	13	14	15	16	17	18	19	20	21	22	23	24	25	26	27
1	Всего по этапу 2020 года	4 112	186 395 944,51	3 620,8	3 534,8	164 143 134,87	0,00	0,00	0,00	0,00	86	491,2	491,2	22 252 809,64	0,00	0,00	0,00	0,00	0,00	0,00	491,2	22 252 809,64	278	0,00	0,00	213,2
2	Всего по этапу 2021 года	3 878,4	235 178 856,40	1 894,9	1 543,7	98 539 519,25	0,00	0,00	0,00	0,00	351,2	1 983,5	1 983,5	136 639 337,15	0,00	0,00	0,00	0,00	0,00	0,00	1 983,5	136 639 337,15	1 983,5	0,00	0,00	0,00
3	Всего по этапу 2022 года	2 191,9	161 196 596,00	213,9	135,4	8 487 405,78	0,00	0,00	0,00	0,00	78,5	1 978,0	1 978,0	152 709 190,22	0,00	0,00	645,6	48 248 225,21	0,00	0,00	1 332,4	104 460 965,01	1 978,0	0,00	0,00	0,00

Мэр Ангарского городского округа С.А. Петров

Приложение № 17
к Программе

ПЛАН МЕРОПРИЯТИЙ
по переселению граждан из аварийного жилищного фонда, признанного таковым до 01.01.2017

№ п/п	Этапы расселения	Число жителей, планируемых к переселению	Количество расселяемых жилых помещений: Всего	в том числе: собственность граждан	муниципальная собственность	Расселяемая площадь жилых помещений: Всего	в том числе: собственность граждан	муниципальная собственность	Источники финансирования программы: Всего	в том числе: за счет средств Фонда	за счет средств бюджета субъекта Российской Федерации	за счет средств местного бюджета	Справочно: Расчетная сумма экономии бюджетных средств: Всего	в том числе: за счет переселения граждан по договору о развитии застроенной территории	за счет переселения граждан в свободный муниципальный жилищный фонд	Справочно: Возмещение части стоимости жилых помещений: Всего	в том числе: за счет средств собственников жилых помещений	за счет средств иных лиц (инвестора по ДРЗТ)
		чел.	ед.	ед.	ед.	кв. м	кв. м	кв. м	руб.	руб.	руб.	руб.	руб.	руб.	руб.	руб.	руб.	руб.
1	2	3	4	5	6	7	8	9	10	11	12	13	14	15	16	17	18	19
1.	Всего по этапу 2020 года	150	85	78	7	4 112	3 748	364	186 395 944,51	156 389 400,0	25 205 444,51	4 801 100,0	0,00	0,00	4 007 514,0	0,00	0,00	0,00
2.	Всего по этапу 2021 года	246	74	35	39	3 878,4	1 543,7	2 334,7	235 178 856,40	223 564 271,60	8 250 642,16	3 363 942,64	0,00	0,00	19 186 039,12	0,00	0,00	0,00
3.	Всего по этапу 2022 года	210	53	3	50	2 191,9	135,4	2 056,5	161 196 596,00	151 795 434,00	7 097 331,00	2 303 831,0	0,00	0,00	4 713 883,40	0,00	0,00	0,00

Мэр Ангарского городского округа С.А. Петров

Приложение № 18
к Программе

ПЛАНИРУЕМЫЕ ПОКАЗАТЕЛИ
переселения граждан из аварийного жилищного фонда, признанного таковым до 01.01.2017

№ п/п	Этапы расселения	Расселяемая площадь					Количество переселяемых жителей				
		2020 год	2021 год	2022 год	2023 год	Всего	2020 год	2021 год	2022 год	2023 год	Всего
		кв. м	кв. м	кв. м	кв. м	кв. м	чел.	чел.	чел.	чел.	чел.
1	Всего по этапу 2020 года	617	3 495	x	x	4 112	23	127	x	x	150
2	Всего по этапу 2021 года	x	582	3 296,4	x	3 878,4	x	37	209	x	246
3	Всего по этапу 2022 года	x	x	329	1 862,9	2 191,9	x	x	32	178	210

Мэр Ангарского городского округа С.А. Петров

Приложение № 19
к Программе

РЕЕСТР
жилых домов, имеющих дефицит сейсмостойкости и признанных аварийными и подлежащими сносу (демонтажу) после 1 января 2017 года

№ п/п	Муниципальное образование	Населенный пункт	Адрес дома	Площадь жилых помещений кв. м
1	Ангарский городской округ	город Ангарск	ул. Восточная, дом 23	569,6

Мэр Ангарского городского округа С.А. Петров

Приложение № 20
к Программе

МЕТОДИКА РАСЧЕТОВ ЦЕЛЕВЫХ ПОКАЗАТЕЛЕЙ

№ п/п	Наименование целевого показателя	Методика расчета целевого показателя
1.	Численность населения, состоящего на учете в качестве нуждающегося в жилых помещениях	Плановое значение показателя рассчитывается исходя из числа населения, состоящего на учете в качестве нуждающегося в жилых помещениях, согласно списку граждан, принятых на учет в качестве нуждающихся в жилых помещениях, предоставляемых по договорам социального найма, за предыдущий год, из которого вычитается число граждан, улучшивших жилищные условия в предыдущем году, и прибавляется число граждан, принятых на учет в качестве нуждающихся в жилых помещениях, предоставляемых по договорам социального найма. Фактическое значение показателя рассчитывается исходя из числа граждан, фактически состоящих на учете в качестве нуждающихся в жилых помещениях.
2.	Доля населения, получившего жилые помещения и улучшившего жилищные условия в отчетном году, в общей численности населения, состоящего на учете в качестве нуждающегося в жилых помещениях	Показатель рассчитывается как отношение количества граждан, получивших жилые помещения и улучшивших жилищные условия, к числу граждан, состоящих на учете в качестве нуждающихся в жилых помещениях, умноженное на 100%. Для расчета планового значения численности населения, получившего жилые помещения и улучшившего жилищные условия учитываются следующие категории граждан: 1) граждане, обеспеченные жилыми помещениями в порядке очередности согласно журналу снятых с учета граждан за предыдущий год; 2) граждане, имеющие право на внеочередное получение жилого помещения, обеспеченные жилыми помещениями, согласно журналу снятых с учета граждан за предыдущий год; 3) отдельные категории граждан, признанные по установленным Жилищным кодеком Российской Федерации и (или) федеральным законам, указам Президента Российской Федерации или законам субъекта Российской Федерации основаниям нуждающимися в жилых помещениях, и получившие единовременные денежные выплаты (субвенции) из федерального бюджета на приобретение жилого помещения согласно журналу снятых с учета за предыдущий год; 4) молодые семьи, получившие свидетельство на приобретение жилого помещения согласно плановому значению соответствующего показателя за отчетный период; 5) граждане, которые на учете граждан в качестве нуждающихся не состоят и не состояли, но обеспечены в результате переселения из домов, признанных аварийными согласно плановому значению соответствующего показателя за отчетный период. Для расчета фактического значения численности населения, получившего жилые помещения и улучшившего жилищные условия, учитываются следующие категории граждан: 1) граждане, обеспеченные жилыми помещениями в порядке очередности согласно журналу снятых с учета граждан за отчетный год; 2) граждане, имеющие право на внеочередное получение жилого помещения, обеспеченные жилыми помещениями, согласно журналу снятых с учета граждан за отчетный год; 3) отдельные категории граждан, признанные по установленным Жилищным кодеком Российской Федерации и (или) федеральным законам, указам Президента Российской Федерации или законам субъекта Российской Федерации основаниям нуждающимися в жилых помещениях, и получившие единовременные денежные выплаты (субвенции) из федерального бюджета на приобретение жилого помещения согласно журналу снятых с учета за отчетный год; 4) молодые семьи, получившие свидетельство на приобретение жилого помещения за отчетный год; 5) граждане, которые на учете граждан в качестве нуждающихся не состоят и не состояли, но обеспечены в результате переселения из домов, признанных аварийными за отчетный год.
3.	Количество человек, улучшивших жилищные условия, либо получивших государственную или муниципальную поддержку в результате реализации Программы	Плановое значение показателя рассчитывается исходя из плановых значений общего количества человек, получивших жилые помещения по договору социального найма либо по договору купли-продажи; получивших социальные выплаты на уплату первоначального взноса и приобретение жилого помещения или создание объекта индивидуального жилищного строительства; получивших компенсации процентных ставок по ипотечным займам; получивших компенсацию платы по договору найма жилья; переселенных из непригодного для проживания жилищного фонда. С целью унифицирования данных для категории граждан, измеряемых в семьях, количество человек рассчитывается исходя из среднего состава семьи, состоящего из 3 человек. Фактическое значение показателя рассчитывается исходя из фактических значений общего количества человек, получивших жилые помещения по договору социального найма либо по договору купли-продажи; получивших социальные выплаты на уплату первоначального взноса и приобретение жилого помещения или создание объекта индивидуального жилищного строительства; получивших компенсации процентных ставок по ипотечным займам; получивших компенсацию платы по договору найма жилья; переселенных из непригодного для проживания жилищного фонда.
4.	Количество семей, получивших социальные выплаты на оплату первоначального взноса при приобретении (строительстве) жилья	Плановое значение показателя рассчитывается как сумма средств, выделенных на реализацию мероприятия, деленная на средний размер социальной выплаты на семью со средним количеством членов семьи (3 чел. в соответствии с Программой). Расчет среднего размера социальной выплаты производится на основании средней рыночной стоимости 1 квадратного метра общей площади жилья на территории АГО, устанавливаемой постановлением администрации АГО за предшествующий год. Фактическое значение показателя рассчитывается исходя из фактического количества семей, получивших социальные выплаты на оплату первоначального взноса при приобретении (строительстве) жилья.
5.	Площадь жилья, приобретенного (построенного) на первичном рынке в рамках Подпрограммы 1	Плановое значение показателя рассчитывается как среднее количество квадратных метров на семью со средним количеством членов семьи (18 кв.м/чел. * 3 чел.=54 кв.м) умноженное на количество семей, получивших социальные выплаты на оплату первоначального взноса при приобретении (строительстве) жилья. Фактическое значение показателя рассчитывается как сумма общих площадей жилых помещений, приобретенных участниками Подпрограммы 1, получивших социальные выплаты на оплату первоначального взноса при приобретении (строительстве) жилья.
6.	Количество человек, получивших жилые помещения и улучшивших жилищные условия, состоящих на учете в качестве нуждающихся в жилых помещениях	Плановое значение показателя рассчитывается путем суммирования граждан, получивших жилые помещения и улучшивших жилищные условия, согласно журналу снятых с учета граждан за предыдущий год. Фактическое значение показателя рассчитывается путем суммирования граждан, получивших жилые помещения и улучшивших жилищные условия, согласно журналу снятых с учета граждан за отчетный год.
7.	Количество работников бюджетной сферы, получивших компенсацию платы по договору найма жилья	Плановый показатель рассчитывается путем суммирования количества работников бюджетной сферы, получающих компенсацию платы по договору найма жилья, с которыми заключены соглашения о компенсации расходов на оплату найма жилого помещения на конец предшествующего года с учетом выделенных средств на реализацию подпрограммы. Фактическое значение показателя рассчитывается путем суммирования количества работников бюджетной сферы, получивших компенсацию платы по договору найма жилья, с которыми заключены соглашения о компенсации расходов на оплату найма жилого помещения в отчетном году.
8.	Количество работников бюджетной сферы, получивших жилые помещения по договору купли-продажи	Плановое значение показателя рассчитывается исходя из количества жилых помещений планируемых к продаже в отчетном году. Фактическое значение показателя рассчитывается путем суммирования количества работников бюджетной сферы, получивших жилые помещения по договору купли-продажи, исходя из количества заключенных договоров купли-продажи.
9.	Количество работников бюджетной сферы, получивших компенсацию процентной ставки по полученным кредитам	Рассчитывается путем суммирования количества работников бюджетной сферы, получивших компенсацию процентной ставки по полученным кредитам, на основании информации, предоставленной банком об уплаченных процентах по кредитам участниками подпрограммы «Жилье для работников бюджетной сферы»
10.	Количество молодых семей, улучшивших жилищные условия	Средства, предусмотренные на финансирование мероприятия, распределяются на молодые семьи- участников подпрограммы в соответствии со списком молодых семей – претендентов на получение социальных выплат на приобретение жилого помещения или создание объекта индивидуального жилищного строительства. Поскольку размер софинансирования становится известным в текущем году, для расчета планового количества молодых семей применяется объем софинансирования, предусмотренный в предыдущем году. Фактическое значение показателя рассчитывается исходя из количества молодых семей фактически улучшивших жилищные условия.
11.	Количество молодых семей, которым выданы свидетельства о праве на получение социальной выплаты на приобретение (строительство) жилого помещения	Средства, предусмотренные на финансирование мероприятия, распределяются на молодые семьи – участников подпрограммы в соответствии со списком молодых семей – претендентов на получение социальных выплат на приобретение жилого помещения или создание объекта индивидуального жилищного строительства. Поскольку размер софинансирования становится известным в текущем году, для расчета планового количества молодых семей применяется объем софинансирования, предусмотренный в предыдущем году. Фактическое значение показателя рассчитывается исходя из количества молодых семей фактически получивших свидетельства о праве на получение социальной выплаты на приобретение (строительство) жилого помещения.
12.	Количество молодых семей, получивших компенсацию процентных ставок по полученным кредитам	Показатель рассчитывается путем суммирования количества молодых семей, получивших компенсацию процентных ставок по полученным кредитам на основании информации предоставленной банком об уплаченных процентах по кредитам участниками подпрограммы «Молодым семьям – доступное жилье»
13.	Количество кв. м расселенного аварийного жилищного фонда	Показатель рассчитывается путем суммирования общих площадей жилых помещений аварийного жилищного фонда на основании выписок из Единого государственного реестра недвижимости об объекте недвижимости, выписок из реестра муниципального имущества АГО, планируемых к расселению в отчетном году (этапе)
14.	Количество граждан, переселенных из аварийного жилищного фонда	Плановое значение показателя рассчитывается путем суммирования числа количества граждан – собственников, нанимателей жилых помещений аварийного жилищного фонда на основании выписок из Единого государственного реестра недвижимости об объекте недвижимости, справок о составе семьи планируемых к расселению в отчетном году (этапе). Фактическое значение показателя рассчитывается как сумма количества граждан, с которыми заключены соглашения о предоставлении возмещения за изымаемое жилое помещение, договоры мены, договоры социального найма в отчетном году.

№ п/п	Наименование целевого показателя	Методика расчета целевого показателя
15.	Количество кв. м расселенных многоквартирных домов серии 1-335, признанных аварийными после 1 января 2017 года	Плановое значение показателя рассчитывается путем суммирования общих площадей жилых помещений, расположенных в многоквартирных домах серии 1-335, признанных аварийными после 1 января 2017 года, планируемых к расселению в отчетном году на основании выписок из Единого государственного реестра недвижимости об объекте недвижимости, выписок из реестра муниципального имущества АГО. Фактическое значение показателя рассчитывается как сумма общих площадей жилых помещений, с собственниками (нанимателями) которых заключены соглашения о предоставлении возмещения за изымаемое жилое помещение, договоры мены, договоры социального найма в отчетном году.
16.	Количество граждан, переселенных из многоквартирных домов серии 1-335, признанных аварийными после 1 января 2017 года	Показатель рассчитывается путем суммирования количества граждан-собственников, нанимателей жилых помещений, расположенных в многоквартирных домах серии 1-335, признанных аварийными после 1 января 2017 года, на основании выписок из Единого государственного реестра недвижимости об объекте недвижимости, справок о составе семьи
17.	Площадь снесенного аварийного жилищного фонда, признанного таковым до 01.01.2017	Показатель определяется как сумма площадей аварийного жилищного фонда, расселенного и подлежащего сносу
18.	Количество приобретенных жилых помещений для переселения граждан, проживающих в аварийном жилищном фонде, по решениям суда	Показатель рассчитывается путем суммирования количества приобретенных жилых помещений для переселения граждан, проживающих в аварийном жилищном фонде, по решениям суда
19.	Количество кв. м расселенных из многоквартирного дома № 30 квартала 89 города Ангарска, признанного аварийным и подлежащим сносу	Показатель рассчитывается путем суммирования общих площадей жилых помещений, расположенных в многоквартирном доме № 30 квартала 89 города Ангарска, признанного аварийным и подлежащим сносу, планируемых к расселению в отчетном году на основании выписок из Единого государственного реестра недвижимости об объекте недвижимости, выписок из реестра муниципального имущества АГО. Фактическое значение показателя рассчитывается как сумма общих площадей жилых помещений с собственниками (нанимателями) которых заключены соглашения о предоставлении возмещения за изымаемое жилое помещение.

*Методика расчетов целевых показателей применяется для целей соблюдения Порядка принятия решений о разработке муниципальных программ Ангарского городского округа и их формирования и реализации, утвержденного постановление администрации Ангарского городского округа от 05.08.2015 № 677-па

Мэр Ангарского городского округа С.А. Петров

Приложение № 21
к Программе

Форма

Председателю Комитета
по управлению муниципальным
имуществом администрации
Ангарского городского округа
_____
от _____,
проживающего(-ей) по адресу:
_____
тел. _____

ЗАЯВЛЕНИЕ

О количестве граждан, зарегистрированных по месту жительства в жилом помещении, расположенном по адресу: _____.
населенный пункт, улица (квартал/микрорайон), дом, квартира
сообщаю следующую информацию:

№ п/п	Фамилия, Имя, Отчество	Дата рождения	Родственное отношение	Примечание

Подтверждаю достоверность указанных в заявлении сведений, предупрежден(а) об ответственности за предоставление недостоверных сведений.

_____ _____
(дата) (подпись)
»

Мэр Ангарского городского округа С.А. Петров

Российская Федерация
Иркутская область
АДМИНИСТРАЦИЯ
Ангарского городского округа

П О С Т А Н О В Л Е Н И Е

30.12.2022 № 1887-па

О внесении изменений в постановление администрации Ангарского городского округа от 14.11.2019 № 1177-па «Об утверждении муниципальной программы Ангарского городского округа «Благоустройство территории» на 2020-2024 годы»

Руководствуясь Бюджетным кодексом Российской Федерации, Федеральными законами от 06.10.2003 № 131-ФЗ «Об общих принципах организации местного самоуправления в Российской Федерации», от 28.06.2014 № 172-ФЗ «О стратегическом планировании в Российской Федерации», Уставом Ангарского городского округа, решением Думы Ангарского городского округа от 05.07.2016 № 196-20/01рД «Об утверждении Стратегии социально-экономического развития Ангарского городского округа на период 2017-2030 годов» (в ред. решений Думы Ангарского городского округа от 27.06.2018 № 397-52/01рД, от 22.12.2020 № 38-06/02рД, от 26.05.2021 № 71-14/02рД), Порядком принятия решений о разработке муниципальных программ Ангарского городского округа и их формирования и реализации, утвержденным постановлением администрации Ангарского городского округа от 05.08.2015 № 677-па (в редакции постановлений администрации Ангарского городского округа от 11.11.2015 № 1568-па, от 22.07.2016 № 1757-па, от 02.11.2016 № 2404-па, от 22.06.2017 № 1162-па, от 24.08.2017 № 1411-па, от 14.06.2018 № 777-па, от 03.07.2019 № 657-па, от 08.07.2020 № 574-па, от 16.06.2021 № 589-па), Перечнем муниципальных программ Ангарского городского округа, утвержденным постановлением администрации Ангарского городского округа от 31.05.2019 № 512-па (в редакции постановления администрации Ангарского городского округа от 08.02.2021 № 63-па, от 30.06.2022 № 818-па) администрация Ангарского городского округа

ПОСТАНОВЛЯЕТ:

1. Внести в постановление администрации Ангарского городского округа от 14.11.2019 № 1177-па «Об утверждении муниципальной программы Ангарского городского округа «Благоустройство территории» на 2020-2024 годы» (далее – постановление), следующие изменения:
1.1. В заголовке постановления цифры «2024» заменить цифрами «2025».
1.2. В пункте 1 постановления цифры «2024» заменить цифрами «2025».
1.3. Заголовок приложения № 1 к постановлению изложить в следующей редакции:
«МУНИЦИПАЛЬНАЯ ПРОГРАММА
АНГАРСКОГО ГОРОДСКОГО ОКРУГА
«БЛАГОУСТРОЙСТВО ТЕРРИТОРИИ» НА 2020-2025 ГОДЫ»
1.4. Приложение № 1 «Муниципальная программа Ангарского городского округа «Благоустройство территории» на 2020-2025 годы» к постановлению изложить в новой редакции (Приложение № 1 к настоящему постановлению).
2. Настоящее постановление опубликовать в газете «Ангарские ведомости» и разместить на официальном сайте Ангарского городского округа в информационно-телекоммуникационной сети «Интернет».
3. Настоящее постановление вступает в силу с 01.01.2023.
4. Контроль исполнения настоящего постановления возложить на заместителя мэра Ангарского городского округа Сафронова А.С.

Мэр Ангарского городского округа С.А. Петров

Приложение № 1
к постановлению администрации
Ангарского городского округа
от 30.12.2022 № 1887-па

«Приложение № 1

УТВЕРЖДЕНА
постановлением администрации
Ангарского городского округа
от 14.11.2019 № 1177-па

МУНИЦИПАЛЬНАЯ ПРОГРАММА
АНГАРСКОГО ГОРОДСКОГО ОКРУГА
«БЛАГОУСТРОЙСТВО ТЕРРИТОРИИ» НА 2020-2025 ГОДЫ

ПАСПОРТ
МУНИЦИПАЛЬНОЙ ПРОГРАММЫ АНГАРСКОГО ГОРОДСКОГО ОКРУГА
«БЛАГОУСТРОЙСТВО ТЕРРИТОРИИ» НА 2020-2025 ГОДЫ
(далее – Программа)

Наименование Программы	«Благоустройство территории» на 2020-2025 годы
Ответственный исполнитель	Комитет по жилищно-коммунальному хозяйству, строительству, транспорту и связи администрации Ангарского городского округа (далее – КЖКХ)
Соисполнители	КЖКХ
Цель Программы	Повышение уровня внешнего благоустройства и санитарного содержания территории Ангарского городского округа (далее – АГО)
Задачи Программы	1. Озеленение территории. 2. Комплексное решение проблем благоустройства, улучшение санитарного состояния и эстетического вида территории.
Сроки реализации Программы	2020-2025 годы
Целевые показатели Программы	1. Общая площадь озелененных территорий. 2. Количество малых архитектурных форм, размещенных на дворовых и общественных территориях АГО. 3. Площадь санитарной очистки территории парков, скверов и мест захоронения.
Подпрограммы Программы	1. «Озеленение территории» на 2020-2025 годы. 2. «Комфортная среда» на 2020-2025 годы.
Объемы и источники финансирования Программы	Общий объем финансирования Программы составляет 557 516,6 тыс. рублей, в том числе по годам: 2020 год – 172 832,2 тыс. рублей; 2021 год – 80 875,4 тыс. рублей; 2022 год – 83 966,1 тыс. рублей; 2023 год – 97 781,2 тыс. рублей; 2024 год – 65 478,7 тыс. рублей; 2025 год – 56 583,0 тыс. рублей. По источникам финансирования: 1. Бюджет Ангарского городского округа 455 923,7 тыс. рублей. 2. Бюджет Иркутской области 35 923,8 тыс. рублей. 3. Безвозмездные поступления 63 269,2 тыс. рублей. 4. Федеральный бюджет 2 399,9 тыс. рублей. По подпрограммам: 1. Подпрограмма «Озеленение территории» на 2020-2025 годы – 79 210,4 тыс. рублей, в том числе по годам: 2020 год – 19 997,5 тыс. рублей; 2021 год – 19 554,3 тыс. рублей; 2022 год – 17 171,7 тыс. рублей; 2023 год – 8 212,2 тыс. рублей; 2024 год – 6 274,7 тыс. рублей; 2025 год – 8 000,0 тыс. рублей. 2. Подпрограмма «Комфортная среда» на 2020-2025 годы – 478 306,2 тыс. рублей, в том числе по годам: 2020 год – 152 834,7 тыс. рублей;

	2021 год – 61 321,1 тыс. рублей; 2022 год – 66 794,4 тыс. рублей; 2023 год – 89 569,0 тыс. рублей; 2024 год – 59 204,0 тыс. рублей; 2025 год – 48 583,0 тыс. рублей.
Ожидаемые конечные результаты реализации Программы	Увеличение озелененных площадей на территории АГО до 83 580 тыс. кв.м за период действия Программы. Увеличение количества малых архитектурных форм, размещенных на дворовых и общественных территориях АГО, на 106 ед. за период реализации Программы. Обеспечение надлежащего содержания территории, отвечающей санитарным нормам, включая территорию парков, скверов и мест захоронения (988,2 тыс. кв.м).

1. ХАРАКТЕРИСТИКА ТЕКУЩЕГО СОСТОЯНИЯ СФЕРЫ РЕАЛИЗАЦИИ ПРОГРАММЫ

1.1. Административный центр Ангарского городского округа, которым является город Ангарск, расположен в юго-западной, наиболее освоенной и экономически развитой части Иркутской области. Город Ангарск является местом концентрации разнообразной промышленности, строительства, энергетики, автомобильного парка, населения, поэтому основная проблема выражается в том, что под влиянием производственной и рекреационной деятельности горожан интенсивно деградируют наиболее привлекательные природные комплексы – берега рек, зеленые насаждения, парки, окрестности памятников, интересных объектов культуры, происходит загрязнение воздуха, поверхностных и подземных вод, почвы. Программа направлена на решение проблем населенного пункта город Ангарск Ангарского городского округа.

1.2. Основными факторами, влияющими на благоустройство и санитарное состояние территории города Ангарска, является:

1) активное освоение новых территорий под жилую и нежилую застройку;

2) загрязнение атмосферного воздуха выбросами стационарных источников промышленных предприятий и транспорта;

3) образование разного вида отходов производства и потребления;

4) отсутствие необходимого объема финансирования для должного ухода за зелеными насаждениями в городской черте, парковых и лесных зонах и, как следствие, неудовлетворительное состояние зеленых насаждений;

5) наличие значительного количества несанкционированных свалок мусора, что приводит к неудовлетворительному санитарному состоянию территории города Ангарска;

6) недостаточная обеспеченность города Ангарска элементами благоустройства (скульптурные композиции, урны, скамейки, детские и спортивные площадки, биотуалеты, фонтаны, контейнерные площадки для сбора ТКО).

1.3. В условиях повышенных антропогенных нагрузок, дискомфортности городов из-за загрязнения воздушной среды выбросами автотранспорта и промышленных предприятий благоустройство и озеленение населенных пунктов приобретает особое значение. Благоустройство и озеленение является важнейшей сферой деятельности муниципального хозяйства. Именно в этой сфере создаются условия для здоровой, комфортной, удобной жизни как для отдельного человека по месту проживания, так и для всех жителей города. За последние годы наблюдаются качественные изменения в эстетическом облике города Ангарска, которые достигнуты путем системного подхода к проблеме благоустройства и озеленения города с помощью реализации муниципальных программ.

1.4. Зеленые насаждения очищают городской воздух, снижают шум, создают комфортный микроклимат, формируют внешний облик города. Зеленые массивы обеспечивают экологическую защиту населения и являются излюбленным местом отдыха горожан. На территории города Ангарска большое количество озелененных пространств. Современное озеленение города Ангарска включает различные виды искусственных насаждений: территории скверов, парковые зоны (далее – парки), и естественные озелененные ландшафты – лесопарки. Площадь парков и скверов города Ангарска составляет 71,5 га. Особенностью города Ангарска является наличие на его территории естественных лесных массивов (городских лесов), которые состоят в основном из деревьев породы сосна и занимают площадь 6 635 га. Важной задачей является сохранение городских лесов и поддержание их в надлежащем состоянии. Зеленые насаждения на территории города, как живой компонент природы, постоянно трансформируются в пространстве и во времени, древесные растения стареют, теряют свои полезные качества, постепенно отмирают. Требуется постоянный уход и восстановление зеленого фонда города.

В рамках реализации мероприятий компенсационного озеленения территории АГО гражданам на безвозмездной основе предоставляются саженцы деревьев и кустарников для самостоятельной посадки и осуществления уходных работ за высаженными деревьями в целях озеленения дворовых территорий многоквартирных домов, образованных земельными участками, находящимися полностью или частично в частной собственности.

На территории Ангарского городского округа ведется посадка деревьев и кустарников, взамен вырубленных, за счет компенсационного озеленения. Так, в 2016 году высажено 3 415 ед. деревьев и кустарников, в 2017 году высажено 2 454 ед., в 2018 году – 263 ед. В течение трех последующих лет после высадки молодых насаждений за ними ведутся уходные работы. Приоритетным направлением последних лет является посадка деревьев-крупномеров, породы сосна сибирская. В 2019 году высажено 955 ед. В 2019 году заключен муниципальный контракт с оплатой в 2020 году на посадку 1 772 ед. зеленых насаждений из которых 1 490 ед. передано гражданам на безвозмездной основе для самостоятельной посадки и осуществления уходных работ за ними. Данные мероприятия позволяют благоустроить территории улиц и проспектов города Ангарска, придав им эстетический вид и частично обновить зеленый фонд. В рамках содержания имеющихся зеленых насаждений на территории Ангарского городского округа ведутся работы по их содержанию, включающие санитарную и формовочную обрезку, удаление старых и нежизнеспособных деревьев, обработку плодовых культур ядохимикатами против горностаевой моли, а также дендрологические обследования зеленых насаждений.

1.5. Благоустройство территории – комплекс мероприятий, направленных на создание благоприятных, здоровых и культурных условий жизни, трудовой деятельности и досуга населения в границах городского округа, осуществляемых органами местного самоуправления.

В 2017-2019 годах мероприятия по благоустройству территории осуществлялись в рамках муниципальных программ, но возможности бюджета Ангарского городского округа позволяли лишь своевременно обеспечивать чистоту территории города, проводя санитарную очистку со сбором и вывозом твердых бытовых отходов, уборку трамвайных путей и остановок, поддерживать надлежащий вид существующих дорожных ограждений и реализовывать ряд других жизненно необходимых мероприятий. Из-за дефицита финансирования на территории округа возник ряд проблем, который требует особого внимания и решения.

Одной из таких проблем в решении вопросов благоустройства территории является недостаточная обустроенность детскими и спортивными площадками, малыми архитектурными формами, цветниками и газонами дворовых пространств жилых комплексов и мест массового посещения людей.

Для решения данной проблемы с 2017 года ведутся работы, направленные на обустройство общественных и дворовых территорий города элементами благоустройства. Устанавливаются детские площадки и спортивные комплексы, малые архитектурные формы. В 2017 году установлено 27 единиц малых архитектурных форм, в том числе 12 скамеек, 12 урн и 3 спортивные площадки в 207/210 квартале, 6а микрорайоне и 120 квартале. В 2018 – 28 единиц, в том числе на пересечении Ленинградского и Ангарского проспектов со стороны 29 микрорайона установлено 10 скамеек и 10 урн, на территории муниципального образовательного учреждения «Гимназия № 1» установлено 4 тренажера, в 93 квартале на территории напротив дома № 4 установлены: горка, качели, песочница и спортивный комплекс. В 2019 году выполнены работы по содержанию малых архитектурных форм в части окрашивания лавок и урн по улице Карла Маркса в количестве 67 лавок и 67 урн, по улице Ленина в количестве 59 лавок и 59 урн, а также в части ремонта и окрашивания лавок в количестве 29 штук. Установлены металлические пешеходные ограждения в количестве 98 м.п. в микрорайоне Цементный. В 2020 году выполнены работы по ремонту обелисков, мемориалов, памятников. Осуществлен комплекс ремонтно-реставрационных работ и благоустройства территории обелиска «Памяти погибших в годы Великой Отечественной войны» и комплекс ремонтно-реставрационных работ стелы «Ангарск – город, рожденный победой», восстановлены мемориальные сооружения и объекты, увековечивающие память погибших при защите Отечества в количестве 4 единиц.

1.6. На территории Ангарского городского округа ведется активное благоустройство парковых зон города. Для многих жителей города отдых в парках становится зачастую единственной доступной возможностью провести время на природе, принять участие в массовых развлечениях. Парки и скверы, являясь местом культурного отдыха горожан, должны создавать благоприятные условия для наиболее полного удовлетворения духовных и эстетических запросов населения, укрепления здоровья, развития социальной и творческой активности жителей города. Кроме того, как часть природного комплекса, парковые территории призваны создавать психологически и экологически комфортное пространство для горожан.

Потенциально все горожане являются посетителями парков, в том числе: инвалиды, многодетные семьи, пенсионеры, безработные. Поэтому парки становятся одним из базовых досуговых объектов, где проводятся социальные (открытые) программы и акции.

Для соответствия благоустройства парков возросшим потребностям общества в организации и обеспечении достойного отдыха, популяризации здорового образа жизни парки города Ангарска должны быть многофункциональными, с различными зонами для пожилых людей, молодежи, а также для маломобильных групп населения, оборудованными всесезонными помещениями для проведения культурно-массовых и спортивных мероприятий. Идеальный парк культуры и отдыха должен представлять собой единую композицию, законченное целостное произведение, объединенное общей целью, архитектурой, дизайном.

В 2017 году выполнены работы по благоустройству парка ДК «Строитель», путем устройства тротуарного покрытия в количестве 2 486 кв.м, установки 12 урн, 16 скамеек, установкой 48 светильников, монтажа 21 грунтового прожектора. Также установлен монолитный фундамент под постамент памятника первостроителям. В сквере «Аистенок» установлены 5 урн и 5 скамеек, обустроено газона общей площадью 4 319,3 кв.м. В результате участия АГО в приоритетном проекте «Парки малых городов» направленного на поддержку обустройства мест массового отдыха населения (городских парков) выполнено благоустройство парка имени 10-летия города Ангарска, путем устройства асфальтобетонных дорожек, установки сцены с устройством площадки перед ней, установки трибун с навесами, установки лавочек и урн, уличного освещения, антивандальных стендов, металлических указателей, световой вывески. В этом же парке в рамках реализации перечня проектов народных инициатив выполнены работы по устройству велосипедной дорожки с резиновым покрытием, установки урн, лавочек из габиона, освещения и обустройство спортивной площадки 5 тренажерами.

В рамках реализации перечня проектов народных инициатив в 2018 году отремонтировано 5 фонтанов с прилегающей территорией в следующих парках: парк ДК «Современник», парк ДК «Строитель», парк имени 10-летия города Ангарска, в сквере «Нефтехимик» и в сквере «Пионер».

В 2019 году выполнены работы по благоустройству Набережной вдоль береговой линии реки Китой на участке от ул. Алешина до берегоукрепления в микрорайоне Кирова, по устройству бульвара от ул. Алешина до участка берегоукрепления с асфальтовым покрытием и резиновой дорожкой, бульвара по ул. Кировская с асфальтовым покрытием автомобильной дороги и покрытием из резиновой крошки пешеходной части бульвара. Автомобильная дорога по ул. Кировская заканчивается парковой площадью 2 326,5 кв.м. Пешеходная дорожка от ул. Алешина выходит на смотровую площадку с покрытием из тротуарной плитки площадью 1 679,9 кв.м. На смотровой площадке установлены чугунные парковые скамьи, урны, архитектурная форма – часы. Выполнено устройство металлической лестницы с верхней ступени участка берегоукрепления на нижний.

В 2020 году выполнены работы по благоустройству фонтана в сквере «Аистенок», территории парка ДК «Современник», скейт-парка в 12 микрорайоне (установлено 20 шт. скамей со спинкой, 20 шт. урн для мусора, спортивный комплекс «Слоник», рукоход двухуровневый, лавка для пресса с брусьями, тренажер «Лыжная ходьба», тренажер «Жим от груди и подтягивания», тренажер «Шагоход» в количестве 2 шт., рейл в количестве 2 шт., фан бокс, спайн и халф пайп), устройству пешеходных дорожек (подходов) к общеобразовательной школе в 7а микрорайоне г. Ангарска, а также тротуаров и остановочных пунктов на улице Зурабова и улице Троицкой.

С целью содержания парковых зон и скверов в надлежащем санитарном состоянии, а также оказания услуг и выполнения работ по созданию условий для массового отдыха жителей городского создано и активно работает муниципальное бюджетное учреждение Ангарского городского округа «Парки Ангарска». Площадь парковых зон и территорий скверов за которыми осуществляется уход и содержание составляет 715,0 тыс. кв.м.

1.7. Кроме того, в решении вопросов благоустройства важной проблемой является наличие на территории Ангарского городского округа несанкционированных свалок твердых бытовых отходов. Возникновение свалок, связанное с отсутствием системы сбора и вывоза ТКО в частном секторе, на территориях дачных и садовых кооперативов и товариществ, привело к массовому захламлению строительным мусором и бытовыми отходами лесных зон, земельных участков вдоль дорог.

Ежегодно загрязняются коммунальными отходами зоны отдыха вблизи водных объектов. Программа не отражает решение проблемы утилизации и переработки отходов, ликвидации несанкционированных свалок, а лишь частично помогает ее решать. Необходим комплексный подход к данной проблеме с поддержкой правительства Иркутской области.

При участии Ангарского городского округа в государственной программе «Охрана окружающей среды» ведется работа по выявлению и вывозу твердых коммунальных отходов с несанкционированных мест размещения. В 2017 году было вывезено 82 657,6 куб. м, в 2018 году 28 126,4 куб. м. В 2019 году оказаны услуги по сбору, транспортированию и утилизации (захоронению) отходов с несанкционированных мест размещения отходов площадью 1 143 кв.м. В 2020 году вывезено 67,2 тыс. куб. м.

С целью поэтапного внедрения раздельного сбора мусора и повышения уровня переработки вторичного сырья на территории Ангарского городского округа, в рамках реализации регионального проекта «Комплексная система обращения с твердыми коммунальными отходами», обеспечивающего достижение целей, показателей и результатов федерального проекта «Комплексная система обращения с твердыми коммунальными отходами», входящего в состав национального проекта «Экология» в 2021 году приобретено 43 контейнера для раздельного накопления твердых коммунальных отходов, в 2022 году – 71 контейнер.

Содержание и благоустройство мест захоронения является неотъемлемой частью благоустройства территории города Ангарска. Большая часть жителей города неоднократно в течение года посещает кладбище, чтобы почтить память умерших родных и близких людей, поэтому особое значение занимают мероприятия по улучшению санитарно-эпидемиологического состояния территории мест захоронения. Площадь содержания территорий кладбищ составляет 166,6 тыс. кв.м.

1.8. В 2018 году реализовано мероприятие по укреплению береговой линии реки Китой, с целью обеспечения безопасности жителей микрорайонов Старица и Кирова, что бесспорно улучшило качество жизни населения Ангарского городского округа, повысило положительное эмоциональное восприятие людей к городу Ангарску. Для сохранения берегоукрепительного сооружения в надлежащем состоянии данный объект был передан в оперативное управление муниципальному бюджетному учреждению Ангарского городского округа «Парки Ангарска» с целью его дальнейшего содержания.

1.9. На территории Ангарского городского округа находится ряд гидротехнических сооружений, мостов и путепроводов, находящихся в непосредственной близости к реке Китой, и нуждающихся в сохранении и поддержании в надлежащем состоянии. С целью защиты населения Ангарского городского округа от негативного воздействия вод, в рамках Программы запланированы мероприятия по проведению периодических и постоянных обследований данных сооружений на предмет безопасной эксплуатации, с составлением актов осмотров,

эксплуатационной документации, паспортов сооружений, ведением мостовых книг и прочей установленной нормативами документации.

1.10. Для комплексного решения проблем в создании условий для здоровой и комфортной жизни человека по месту проживания разработана муниципальная программа Ангарского городского округа «Благоустройство территории» на 2020-2025 годы (далее – Программа).

Данная программа соответствует Стратегии социально-экономического развития Ангарского городского округа на период 2017-2030 годов, утвержденной решением Думы Ангарского городского округа от 05.07.2016 № 196-20/01рД (в ред. решений Думы Ангарского городского округа от 27.06.2018 № 397-52/01рД, от 22.12.2020 № 38-06/02рД, от 26.05.2021 № 71-14/02рД) (далее – Стратегия СЭР АГО).

Стратегическая задача 2 «Создание комфортной среды для жизни населения Ангарского городского округа» тесно перекликается с задачами муниципальной программы по озеленению территории, комплексному решению проблем благоустройства, улучшению санитарного состояния и эстетического вида территории Ангарского городского округа. Цель Программы совпадает с тактической целью 2.7 Стратегии СЭР АГО «Повышение уровня внешнего благоустройства и санитарного содержания территории Ангарского городского округа».

Реализация Программы осуществляется за счет средств местного бюджета, бюджета Иркутской области, а также безвозмездных поступлений.

Межведомственное взаимодействие с федеральными органами исполнительной власти и органами исполнительной власти субъекта Российской Федерации планируется при участии в государственной программе Российской Федерации «Охрана окружающей среды» в части реализации основного мероприятия «Защита от негативного воздействия вод населения» и мероприятия по выявлению и вывозу твердых коммунальных отходов с несанкционированных мест размещения отходов основного мероприятия «Повышение уровня внешнего благоустройства и санитарного содержания», при участии в государственной программе Иркутской области «Экономическое развитие и инновационная экономика» на 2019-2025 годы реализацию перечня проектов народных инициатив.

2. ЦЕЛЬ И ЗАДАЧИ, ЦЕЛЕВЫЕ ПОКАЗАТЕЛИ, СРОКИ РЕАЛИЗАЦИИ ПРОГРАММЫ

2.1. Целью Программы является повышение уровня внешнего благоустройства и санитарного содержания территории Ангарского городского округа (далее – АГО).

2.2. Под благоустройством территории понимается комплекс мероприятий по инженерной подготовке и обеспечению безопасности, озеленению, устройству покрытий, освещению, размещению малых архитектурных форм и объектов монументального искусства. Поэтому для достижения поставленной цели Программы необходимо решить следующие задачи:

1) озеленение территории;

2) комплексное решение проблем благоустройства, улучшение санитарного состояния и эстетического вида территории.

2.3. Целевые показатели:

1) общая площадь озелененных территорий;

2) количество малых архитектурных форм, размещенных на дворовых и общественных территориях АГО;

3) площадь санитарной очистки территории парков, скверов и мест захоронения.

2.4. Срок реализации цели и задач Программы совпадает со сроком реализации Программы.

2.5. Срок реализации Программы: 2020-2025 годы. Этапы не выделяются.

2.6. Условиями досрочного прекращения реализации Программы являются:

1) досрочное решение задач и достижение ожидаемых конечных результатов реализации Программы;

2) изменение законодательства (как на федеральном, так и на региональном уровне);

3) отсутствие финансирования программных мероприятий;

4) признание Программы неэффективной по итогам оценки эффективности Программы в соответствии с Порядком проведения оценки эффективности реализации муниципальных программ Ангарского городского округа, утвержденным постановлением администрации Ангарского городского округа от 20.06.2016 № 1458-па.

2.7. Сведения о целях и задачах, целевых показателях Программы приведены в приложении № 1 к Программе.

2.8. Методика расчета целевых показателей Программы приведена в приложении № 5 к Программе.

2.9. Внешние факторы и условия, влияющие на достижение целевых показателей Программы:

1) общее положение экономики;

2) участие граждан в решении вопросов благоустройства территории.

3. ОБОСНОВАНИЕ ВЫДЕЛЕНИЯ ПОДПРОГРАММ

3.1. Структура Программы включает в себя следующие подпрограммы:

1) «Озеленение территории» на 2020-2025 годы;

2) «Комфортная среда» на 2020-2025 годы.

3.2. Каждая из подпрограмм включает комплекс мероприятий, необходимых для достижения поставленной цели Программы и реализуется с помощью основных мероприятий. Цели и задачи Программы и подпрограмм характеризуют весь диапазон заданных приоритетных направлений в создании благоприятных и безопасных условий для жизни людей на территории города Ангарска, что в максимальной степени способствует достижению поставленной цели и конечного результата Программы.

3.2.1. Подпрограмма «Озеленение территории» на 2020-2025 годы направлена на решение вопросов по сохранению жизнеспособности зеленых насаждений, их восстановлению, сохранению защитных экологических функций и ландшафтно-архитектурного благоустройства территории города Ангарска, обеспечивающих улучшение и поддержание комфортности среды жизни населения.

3.2.2. Подпрограмма «Комфортная среда» на 2020-2025 годы направлена на комплексное решение проблем по повышению уровня внешнего благоустройства, улучшению эстетического вида и созданию комфортных и благоприятных условий для проживания граждан на территории города Ангарска.

Подпрограммы Программы полностью охватывают заявленную цель Программы. Мероприятия подпрограмм, направленные на реализацию заявленных в Программе целей и задач, носят системный характер.

4. ПРОГНОЗ СВОДНЫХ ПОКАЗАТЕЛЕЙ МУНИЦИПАЛЬНЫХ ЗАДАНИЙ НА ОКАЗАНИЕ МУНИЦИПАЛЬНЫХ УСЛУГ (ВЫПОЛНЕНИЕ РАБОТ) МУНИЦИПАЛЬНЫМИ УЧРЕЖДЕНИЯМИ АНГАРСКОГО ГОРОДСКОГО ОКРУГА

В прогноз сводных показателей муниципальных заданий на оказание муниципальных услуг (выполнение работ) муниципальными учреждениями Ангарского городского округа в рамках Программы отражены в приложении № 2 к Программе.

5. ОБЪЕМ И ИСТОЧНИКИ ФИНАНСИРОВАНИЯ ПРОГРАММЫ

Финансирование Программы осуществляется за счет средств бюджета Ангарского городского округа в пределах бюджетных ассигнований и лимитов бюджетных обязательств и подлежит ежегодному уточнению. Объем финансирования Программы на 2020-2025 годы определен в соответствии доведенными пределами объема бюджетных ассигнований на исполнение расходных обязательств АГО. Планируется привлечение средств софинансирования областного и федерального бюджетов.

Общий объем финансирования Программы составляет 557 516,6 тыс. рублей, в том числе по годам:

2020 год – 172 832,2 тыс. рублей;
2021 год – 80 875,4 тыс. рублей;
2022 год – 83 966,1 тыс. рублей;
2023 год – 97 781,2 тыс. рублей;
2024 год – 65 478,7 тыс. рублей;
2025 год – 56 583,0 тыс. рублей.

В том числе по источникам финансирования:

за счет средств бюджета Ангарского городского округа 455 923,7 тыс. рублей;
за счет средств бюджета Иркутской области 35 923,8 тыс. рублей;
за счет безвозмездных поступлений 63 269,2 тыс. рублей;
за счет средств федерального бюджета 2 399,9 тыс. рублей.

В том числе по подпрограммам:

1) «Озеленение территории» на 2020-2025 годы – 79 210,4 тыс. рублей;

2) «Комфортная среда» на 2020-2025 годы – 478 306,2 тыс. рублей.

Объемы финансирования за счет средств бюджетов бюджетной системы Российской Федерации подлежат ежегодному уточнению, исходя из возможностей их доходной части, и зависят от результатов рассмотрения заявок главных распорядителей бюджетных средств АГО на участие в государственных программах с аналогичными целями и мероприятиями.

Объемы и источники финансирования Программы приведены в приложении № 3 к Программе.

6. ОЖИДАЕМЫЕ КОНЕЧНЫЕ РЕЗУЛЬТАТЫ РЕАЛИЗАЦИИ ПРОГРАММЫ

Достижение улучшения уровня внешнего благоустройства и санитарного содержания территории АГО в результате реализации мероприятий Программы ожидается при условии успешного (полного) выполнения запланированных мероприятий в установленные сроки и достижения запланированных значений следующих целевых показаний по каждому году реализации:

1) увеличение озелененных площадей на территории АГО до 83 580 тыс. кв.м за период действия Программы.

Проведение данных мероприятий позволит облагородить места массового отдыха граждан, поддержать надлежащий эстетический облик зеленых насаждений и сохранить озелененные площади на территории АГО. Увеличение зеленых насаждений улучшит экологическую ситуацию в городе;

2) увеличение количества малых архитектурных форм, размещенных на дворовых и общественных территориях АГО на 106 ед. за период реализации Программы.

В рамках проводимых мероприятий Программы, направленных на повышение уровня внешнего благоустройства и улучшения эстетического вида города Ангарска, будут установлены детские и спортивные площадки, выполнено благоустройство прилегающих территорий с установкой малых архитектурных форм (скамеек, урн), выполнено благоустройство улиц с установкой малых архитектурных форм (скамеек, урн, вазонов);

3) обеспечение надлежащего содержания территории, отвечающей санитарным нормам, включая территорию парков, скверов и мест захоронения (988,2 тыс. кв. м).

Ежегодно проводимые мероприятия по санитарной очистке территории парков, скверов и мест захоронения позволят содержать город Ангарск в соответствии с санитарно-гигиеническими и санитарно-эпидемиологическими нормами и улучшить эти показатели. Проводимые мероприятия по акарицидной обработке зон отдыха и территорий кладбищ позволят защитить людей в весенне-летний период от клещей, что обезопасит их пребывание в этих зонах, и позволит чувствовать себя более комфортно и безопасно. В конечном итоге проводимые мероприятия позволят достичь комфортных условий для жизни людей на территории Ангарского городского округа.

7. АНАЛИЗ РИСКОВ РЕАЛИЗАЦИИ ПРОГРАММЫ И ОПИСАНИЕ МЕР УПРАВЛЕНИЯ РИСКАМИ РЕАЛИЗАЦИИ ПРОГРАММЫ

Важным условием успешной реализации Программы является управление рисками с целью минимизации их влияния на достижение цели Программы.

7.1. Реализация Программы может быть подвержена влиянию следующих рисков:

7.1.1. Риска, связанного с изменениями законодательства (как на федеральном, так и на региональном уровне), что может привести к административным или иным ограничениям. Влияние данного риска на результаты Программы можно уменьшить путем мониторинга планируемых изменений в законодательстве.

7.1.2. Административного риска, связанного с неправомерными либо несвоевременными действиями лиц, непосредственно или косвенно связанных с исполнением мероприятий Программы.

7.1.3. Финансового риска, связанного с отсутствием финансирования либо финансированием в неполном объеме программных мероприятий.

Способы ограничения финансового риска:

1) ежегодное уточнение объема финансовых средств исходя из возможностей бюджета Ангарского городского округа и в зависимости от достигнутых результатов;

2) определение наиболее значимых мероприятий для первоочередного финансирования;

3) привлечение иных источников финансирования.

7.2. Меры по минимизации возможных рисков, связанных со спецификой цели и задач Программы, будут приниматься в ходе оперативного управления реализацией Программы.

7.3. Контроль реализации Программы осуществляется в соответствии с Порядком принятия решений о разработке муниципальных программ АГО и их формирования и реализации, утвержденным постановлением администрации АГО от 05.08.2015 № 677-па (в редакции постановлений администрации Ангарского городского округа от 11.11.2015 № 1568-па, от 22.07.2016 № 1757-па, от 02.11.2016 № 2404-па, от 22.06.2017 № 1162-па, от 24.08.2017 № 1411-па, от 14.06.2018 № 777-па, от 03.07.2019 № 657-па, от 08.07.2020 № 574-па, от 16.06.2021 № 589-па).

8. ПОДПРОГРАММА «ОЗЕЛЕНЕНИЕ ТЕРРИТОРИИ» НА 2020-2025 ГОДЫ (далее – Подпрограмма 1)

8.1. ПАСПОРТ ПОДПРОГРАММЫ 1

Наименование Программы	«Благоустройство территории» на 2020-2025 годы
Наименование Подпрограммы 1	«Озеленение территории» на 2020-2025 годы
Соисполнители	КЖКХ
Участники	КЖКХ
Цель Подпрограммы 1	Озеленение территории
Задача Подпрограммы 1	Содержание зеленых насаждений, улучшение их санитарно-гигиенического состояния и обеспечение воспроизводства зеленого фонда
Целевые показатели Подпрограммы 1	1. Количество высаженных деревьев и кустарников за счет компенсационного озеленения. 2. Количество деревьев и кустарников за счет компенсационного озеленения, за которыми осуществляется сезонный уход.
Сроки реализации Подпрограммы 1	2020-2025 годы
Перечень основных мероприятий Подпрограммы 1	Улучшение и поддержание эстетического облика зеленых насаждений

Объем и источники финансирования Подпрограммы 1	Общий объем финансирования Подпрограммы 1 составит 79 210,4 тыс. рублей, в том числе по годам: 2020 год – 19 997,5 тыс. рублей; 2021 год – 19 554,3 тыс. рублей; 2022 год – 17 171,7 тыс. рублей; 2023 год – 8 212,2тыс. рублей; 2024 год – 6 274 7 тыс. рублей; 2025 год – 8 000,0 тыс. рублей. По источникам финансирования: 1. Бюджет Ангарского городского округа 30 520,1 тыс. рублей. 2. Безвозмездные поступления 48 690,3 тыс. рублей.
Ожидаемые конечные результат реализации Подпрограммы 1	Увеличение зеленых насаждений, высаженных за счет компенсационного озеленения на 2 551 ед. за период реализации Программы

8.2. ЦЕЛЬ И ЗАДАЧИ ПОДПРОГРАММЫ 1, ЦЕЛЕВЫЕ ПОКАЗАТЕЛИ ПОДПРОГРАММЫ 1, СРОКИ РЕАЛИЗАЦИИ

Цель и задачи, целевые показатели Подпрограммы 1 приведены в приложении № 1 к Программе.

Методика расчета целевых показателей Подпрограммы 1 приведена в приложении № 5 к Программе.

8.3. ОСНОВНЫЕ МЕРОПРИЯТИЯ ПОДПРОГРАММЫ 1

8.3.1.Достижение цели Подпрограммы 1 осуществляется путем выполнения основного мероприятия: улучшение и поддержание эстетического облика зеленых насаждений.

8.3.2.Основное мероприятие Подпрограммы 1 реализуются посредством ряда мероприятий по содержанию и посадке зеленых насаждений, санитарной и формовочной обрезке, удалению аварийных деревьев, сохранению лесных массивов, которые направлены на достижение цели и конечных результатов Подпрограммы 1.

8.3.3.Сведения об основных мероприятиях (компенсационные посадки) представлены в приложении № 4 к Программе.

8.4. ОБЪЕМЫ И ИСТОЧНИКИ ФИНАНСИРОВАНИЯ ПОДПРОГРАММЫ 1

Объем и источники финансирования Подпрограммы 1 приведены в приложении № 3 к Программе.

9. ПОДПРОГРАММА «КОМФОРТНАЯ СРЕДА» НА 2020-2025 ГОДЫ
(далее – Подпрограмма 2)

9.1. ПАСПОРТ ПОДПРОГРАММЫ 2

Наименование Программы	«Благоустройство территории» на 2020-2025 годы
Наименование Подпрограммы 2	«Комфортная среда» на 2020-2025 годы
Соисполнители	КЖКХ
Участники	КЖКХ, МБУ АГО «Парки Ангарска», МКУ «СМХ»
Цель Подпрограммы 2	Комплексное решение проблем благоустройства, улучшение санитарного состояния и эстетического вида территории
Задачи Подпрограммы 2	1. Создание комфортной и привлекательной среды проживания граждан. 2. Содержание и обновление элементов благоустройства в парках и скверах. 3. Проведение работ по санитарной очистке и благоустройству кладбищ с соблюдением санитарно-эпидемиологических и экологических норм. 4. Сохранение в надлежащем состоянии гидротехнических сооружений, мостов и путепроводов
Целевые показатели Подпрограммы 2	1. Количество малых архитектурных форм, размещенных на дворовых и общественных территориях АГО. 2. Количество мест (площадок) накопления твердых коммунальных отходов на территории АГО. 3. Количество отремонтированных памятников (обелисков, стел). 4. Площадь парковых зон и скверов, за которыми осуществляется уход и содержание. 5. Количество проектов, реализованных в рамках перечня проектов народных инициатив. 6. Площадь территорий кладбищ, за которыми осуществляется уход и содержание. 7. Количество гидротехнических сооружений, мостов и путепроводов, поддерживаемых в надлежащем состоянии. 8. Количество разработанных проектов. 9. Количество благоустроенных территорий города Ангарска по наказам избирателей. 10. Количество закупленных контейнеров для раздельного накопления твердых коммунальных отходов. 11. Объем (масса) перевезенных (вывезенных) твердых коммунальных отходов с несанкционированных мест размещения отходов. 12. Площадь территорий парков, скверов, территорий общего пользования, занятых зелеными насаждениями, за которыми осуществляется сезонный уход. 13. Количество разработанных проектов, прошедших экспертизу проектно-сметной документации.
Сроки реализации Подпрограммы 2	2020-2025 годы
Перечень основных мероприятий Подпрограммы 2	1. Повышение уровня внешнего благоустройства и санитарного содержания. 2. Содержание и развитие парков и скверов. 3. Улучшение санитарно-эпидемиологического состояния территории мест захоронения. 4. Защита от негативного воздействия вод населения.
Объем и источники финансирования Подпрограммы 2	Общий объем финансирования Подпрограммы 2 составит 478 306,2 тыс. рублей, в том числе: По годам: 2020 год – 152 834,7 тыс. рублей; 2021 год – 61 321,1 тыс. рублей; 2022 год – 66 794,4 тыс. рублей; 2023 год – 89 569,0 тыс. рублей; 2024 год – 59 204,0 тыс. рублей; 2025 год – 48 583,0 тыс. рублей. По источникам финансирования: 1. Бюджет Ангарского городского округа 425 403,6 тыс. рублей. 2. Бюджет Иркутской области 35 923,8 тыс. рублей. 3. Безвозмездные поступления 14 578,9 тыс. рублей; 4. Федеральный бюджет 2 399,9 тыс. рублей.
Ожидаемые конечные результат реализации Подпрограммы 2	1. Увеличение количества малых архитектурных форм, размещенных на дворовых и общественных территориях АГО, на 106 ед. за период реализации Программы. 2. Создание мест (площадок) накопления твердых коммунальных отходов на территории АГО в количестве 36 ед. за период реализации Программы. 3. Увеличение количества отремонтированных памятников (обелисков, стел) на 6 ед. за период реализации Программы. 4. Сохранение площади парковых зон и скверов, отвечающей санитарным нормам (821,6 тыс. кв. м). 5. Увеличение количества проектов, реализованных в рамках перечня проектов народных инициатив с 1 ед. до 5 ед. за период реализации Программы. 6. Увеличение количества благоустроенных территорий города Ангарска по наказам избирателей на 30 ед. за период реализации Программы. 7. Сохранение и поддержание в удовлетворительном состоянии территорий кладбищ, отвечающих санитарным нормам (166,6 тыс. кв. м). 8. Сохранение и поддержание в надлежащем состоянии 7 ед. гидротехнических сооружений, мостов и путепроводов за период 2020-2025 годов. 9. Завершение разработки проектов на строительство объектов: «Пешеходный мост через р. Китой на остров Большой в г. Ангарске Иркутской области», «Берегоукрепление на участке от микрорайона Старица до микрорайона Кирова реки Китой города Ангарска (II очередь)». 10. Количество закупленных контейнеров для раздельного накопления твердых коммунальных отходов 165 ед. 11. Снижение негативного воздействия отходов на окружающую среду путем вывоза и утилизации (захоронения) твердых коммунальных отходов с несанкционированных мест размещения отходов в объеме 54 297,0 куб.м.

9.2. ЦЕЛЬ И ЗАДАЧИ ПОДПРОГРАММЫ 2, ЦЕЛЕВЫЕ ПОКАЗАТЕЛИ ПОДПРОГРАММЫ 2, СРОКИ РЕАЛИЗАЦИИ

Цель и задачи, целевые показатели Подпрограммы 2 приведены в приложении № 1 к Программе.

Методика расчета целевых показателей Подпрограммы 2 приведена в приложении № 5 к Программе.

9.3. ОСНОВНЫЕ МЕРОПРИЯТИЯ ПОДПРОГРАММЫ 2

9.3.1.Достижение цели Подпрограммы 2 осуществляется путем выполнения основных мероприятий:

1) повышение уровня внешнего благоустройства и санитарного содержания;
2) содержание и развитие парков и скверов;
3) улучшение санитарно-эпидемиологического состояния территории мест захоронения;
4) защита от негативного воздействия вод населения;
5) мероприятия в рамках реализации регионального проекта «Комплексная система обращения с твердыми коммунальными отходами».

9.3.2.Основные мероприятия Подпрограммы 2 реализуются посредством ряда мероприятий, направленных на достижение цели и конечного результата Подпрограммы 2.

9.3.3.Прогноз сводных показателей муниципальных заданий на оказание (выполнение) муниципальных услуг (работ) муниципальными учреждениями Ангарского городского округа в рамках Программы приведен в приложении № 2 к Программе.

9.3.4.Сведения об основных мероприятиях (о плоскостных сооружений (детских площадках), малых архитектурных формах) приведены в приложении № 4 к Программе.

9.3.5.Информация об участии в реализации национальных (региональных) проектов приведена в приложении № 6 к Программе.

9.3.6.Сведения об основных мероприятиях Подпрограмм (об объектах капитального строительства (реконструкции), капитального ремонта приведены в приложении № 7 к Программе.

9.4. ОБЪЕМЫ И ИСТОЧНИКИ ФИНАНСИРОВАНИЯ ПОДПРОГРАММЫ 2

Объем и источники финансирования Подпрограммы 2 приведены в приложении № 3 к Программе.

Мэр Ангарского городского округа С.А. Петров

Приложение № 1
к Программе

ЦЕЛЬ, ЗАДАЧИ, ЦЕЛЕВЫЕ ПОКАЗАТЕЛИ ПРОГРАММЫ

№ п/п	Цель, задачи Программы, Подпрограммы, основные мероприятия, наименования целевых показателей	Ед. изм.	Целевой показатель 2019 года	Значение целевого показателя в результате реализации Программы	Значение целевого показателя по годам					
					2020 год	2021 год	2022 год	2023 год	2024 год	2025 год
1	2	3	4	5	6	7	8	9	10	11
	Программа «Благоустройство территории» на 2020-2025 годы									
	Цель Программы: Повышение уровня внешнего благоустройства и санитарного содержания территории Ангарского городского округа									
	Общая площадь озелененных территорий	тыс. кв.м	83 290	83 580	83 435	83 437	83 437	83 580	83 580	83 580
	Количество малых архитектурных форм, размещенных на дворовых и общественных территориях АГО	ед./год	30	106	106	0	0	0	0	0
	Площадь санитарной очистки территории парков, скверов и мест захоронения	тыс. кв.м /год	722,9	988,2	747,0	853,6	881,6	988,2	988,2	988,2
	Задача 1 Программы: Озеленение территории									
1.	Подпрограмма 1: «Озеленение территории» на 2020-2025 годы									

1	2	3	4	5	6	7	8	9	10	11
1.1.	Задача Подпрограммы 1: Содержание зеленых насаждений, улучшение их санитарно-гигиенического состояния и обеспечение воспроизводства зеленого фонда									
1.1.1.	Основное мероприятие 1.1. «Улучшение и поддержание эстетического облика зеленых насаждений»									
1.1.1.1.	Количество высаженных деревьев и кустарников за счет компенсационного озеленения	ед./год	2 806	2 551	1 714	552	285	0	0	0
1.1.1.2.	Количество деревьев и кустарников за счет компенсационного озеленения, за которыми осуществляется сезонный уход	ед./год	6 296	241	1 581	1 184	1 369	837	837	241
2.	Задача 2 Программы: Комплексное решение проблем благоустройства, улучшение санитарного состояния и эстетического вида территории									
	Подпрограмма 2: «Комфортная среда» на 2020-2025 годы									
2.1.	Задача 1 Подпрограммы 2: Создание комфортной и привлекательной среды проживания граждан									
2.1.1.	Основное мероприятие 2.1. «Повышение уровня внешнего благоустройства и санитарного содержания»									
2.1.1.1.	Количество малых архитектурных форм, размещенных на дворовых и общественных территориях АГО	ед./год	30	106	106	0	0	0	0	0
2.1.1.2.	Количество мест (площадок) накопления твердых коммунальных отходов на территории АГО	ед./год	0	36	24	10	2	0	0	0
2.1.1.3.	Количество отремонтированных памятников (обелисков, стел)	ед./год	0	6	6	0	0	0	0	0
2.1.1.4.	Количество разработанных проектов	ед.	0	1	0	0	0	0	1	0
2.1.1.5.	Объем (масса) перевезенных (вывезенных) твердых коммунальных отходов с несанкционированных мест размещения отходов	куб.м	0	54 297,0	0	0	0	54 297,0	0	0
2.1.1.6.	Количество благоустроенных территорий города Ангарска по наказам избирателей	ед.	0	30	0	0	0	30	0	0
2.1.2.	Основное мероприятие 2.5 «Мероприятия в рамках реализации регионального проекта «Комплексная система обращения с твердыми коммунальными отходами»									
2.1.2.1.	Количество закупленных контейнеров для раздельного накопления твердых коммунальных отходов	ед.	0	165	0	43	71	51	0	0
2.2.	Задача 2 Подпрограммы 2: Содержание и обновление элементов благоустройства в парках и скверах									
2.2.1.	Основное мероприятие 2.2. «Содержание и развитие парков и скверов»									
2.2.1.1.	Площадь парковых зон и скверов, за которыми осуществляется уход и содержание	тыс. кв.м/год	584,3	821,6	608,4	715,0	715,0	821,6	821,6	821,6
2.2.1.2.	Площадь территорий парков, скверов, территорий общего пользования, занятых зелеными насаждениями, за которыми осуществляется сезонный уход	кв.м./год	0	154 157,4	0	0	153 061,4	154 157,4	154 157,4	154 157,4
2.2.1.3.	Количество проектов, реализованных в рамках перечня проектов народных инициатив	ед.	1	5	5	0	0	0	0	0
2.3.	Задача 3 Подпрограммы 2: Проведение работ по санитарной очистке и благоустройству кладбищ с соблюдением санитарно-эпидемиологических и экологических норм									
2.3.1.	Основное мероприятие 2.3. «Улучшение санитарно-эпидемиологического состояния территории мест захоронения»									
2.3.1.1.	Площадь территорий кладбищ, за которыми осуществляется уход и содержание	тыс. кв.м /год	138,6	166,6	138,6	138,6	166,6	166,6	166,6	166,6
2.4.	Задача 4 Подпрограммы 2: Сохранение в надлежащем состоянии гидротехнических сооружений, мостов и путепроводов									
2.4.1.	Основное мероприятие 2.4. «Защита от негативного воздействия вод населения»									
2.4.1.1.	Количество гидротехнических сооружений, мостов и путепроводов, поддерживаемых в надлежащем состоянии	ед.	0	7	7	7	7	7	7	7
2.4.1.2.	Количество разработанных проектов, прошедших экспертизу проектно-сметной документации	ед.	0	1	0	0	1	0	0	0

Мэр Ангарского городского округа С.А. Петров

Приложение № 2
к Программе

ПРОГНОЗ СВОДНЫХ ПОКАЗАТЕЛЕЙ МУНИЦИПАЛЬНЫХ ЗАДАНИЙ НА ОКАЗАНИЕ (ВЫПОЛНЕНИЕ) МУНИЦИПАЛЬНЫХ УСЛУГ (РАБОТ) МУНИЦИПАЛЬНЫМИ УЧРЕЖДЕНИЯМИ АНГАРСКОГО ГОРОДСКОГО ОКРУГА В РАМКАХ ПРОГРАММЫ

№ п/п	Наименование муниципальной услуги (работы)	Единицы измерения объема муниципальной услуги (работы)	Объем оказания (выполнения) муниципальных услуг (работ) в натуральных показателях						Финансовое обеспечение оказания (выполнения) муниципальных услуг (работ) тыс. руб.					
			2020	2021	2022	2023	2024	2025	2020	2021	2022	2023	2024	2025
	Подпрограмма 2: «Комфортная среда» на 2020-2025 годы (Основное мероприятие 2 «Содержание и развитие парков и скверов»)													
1.	Уборка территории и аналогичная деятельность	кв.м	105 262 855,2	114 871 995,7	121 108 324,7	137 578 572,3	137 324 362,0	137 767 715,7	23 960,9	20 002,6	23 682,1	32 583,7	24 008,8	22 274,0
2.	Содержание объектов благоустройства и озеленение	кв.м	0,0	0,0	153 061,4	154 157,4	154 157,4	154 157,4	0,0	0,0	6 180,2	7 309,8	7 139,1	6 973,1

Мэр Ангарского городского округа С.А. Петров

Приложение № 3
к Программе

ОБЪЕМ И ИСТОЧНИКИ ФИНАНСИРОВАНИЯ ПРОГРАММЫ

№ п/п	Источники финансирования Программы	Наименование ответственного исполнителя, соисполнителя, участника	Объем финансирования Программы, тыс. руб.											
			за весь период реализации	в том числе по годам:										
				2020	2021	2022	2023	2024	2025					
1	2	3	4	5	6	7	8	9	10					
	Программа «Благоустройство территории» на 2020-2025 годы													
	Всего, в том числе:	КЖКХ	557 516,6	172 832,2	80 875,4	83 966,1	97 781,2	65 478,7	56 583,0					
	бюджет АГО		455 923,7	132 696,3	65 373,9	64 496,0	84 743,5	57 623,0	50 991,0					
	бюджет Иркутской области		35 923,8	17 153,6	770,2	1 248,1	5 568,4	5 591,5	5 592,0					
	за счет безвозмездных поступлений		63 269,2	22 982,3	13 705,6	16 847,8	7 469,3	2 264,2	0,0					
	за счет средств федерального бюджета		2 399,9	0,0	1 025,7	1 374,2	0,0	0,0	0,0					
1.	Подпрограмма 1 «Озеленение территории» на 2020-2025 годы всего, в том числе	КЖКХ	79 210,4	19 997,5	19 554,3	17 171,7	8 212,2	6 274,7	8 000,0					
	бюджет АГО		30 520,1	1 015,2	5 848,7	5 081,0	5 500,0	5 075,2	8 000,0					
	за счет безвозмездных поступлений		48 690,3	18 982,3	13 705,6	12 090,7	2 712,2	1 199,5	0,0					
1.1.	Основное мероприятие 1.1 «Улучшение и поддержание эстетического облика зеленых насаждений»	КЖКХ	79 210,4	19 997,5	19 554,3	17 171,7	8 212,2	6 274,7	8 000,0					
	бюджет АГО		30 520,1	1 015,2	5 848,7	5 081,0	5 500,0	5 075,2	8 000,0					
	за счет безвозмездных поступлений		48 690,3	18 982,3	13 705,6	12 090,7	2 712,2	1 199,5	0,0					
1.1.1.	Мероприятие 1.1.1 Содержание зеленого фонда	КЖКХ	35 727,1	6 222,2	5 848,7	5 081,0	5 500,0	5 075,2	8 000,0					
	бюджет АГО		30 520,1	1 015,2	5 848,7	5 081,0	5 500,0	5 075,2	8 000,0					
	за счет безвозмездных поступлений		5 207,0	5 207,0	0,0	0,0	0,0	0,0	0,0					
1.1.2.	Мероприятие 1.1.2 Компенсационные работы по озеленению за счет безвозмездных поступлений	КЖКХ	43 483,3	13 775,3	13 705,6	12 090,7	2 712,2	1 199,5	0,0					
	за счет безвозмездных поступлений		43 483,3	13 775,3	13 705,6	12 090,7	2 712,2	1 199,5	0,0					
2.	Подпрограмма 2 «Комфортная среда» на 2020-2025 годы всего, в том числе:	КЖКХ, МБУ АГО «Парки Ангарска», МКУ «СМХ»	478 306,2	152 834,7	61 321,1	66 794,4	89 569,0	59 204,0	48 583,0					
	бюджет АГО		425 403,6	131 681,1	59 525,2	59 415,0	79 243,5	52 547,8	42 991,0					
	бюджет Иркутской области		35 923,8	17 153,6	770,2	1 248,1	5 568,4	5 591,5	5 592,0					

1	2	3	4	5	6	7	8	9	10
	за счет безвозмездных поступлений		14 578,9	4 000,0	0,0	4 757,1	4 757,1	1 064,7	0,0
	за счет средств федерального бюджета		2 399,9	0,0	1 025,7	1 374,2	0,0	0,0	0,0
2.1.	Основное мероприятие 2.1 «Повышение уровня внешнего благоустройства и санитарного содержания»	КЖКХ	193 355,1	97 824,8	19 113,0	10 923,5	33 874,6	20 032,6	11 586,6
	бюджет АГО		190 214,9	95 412,1	18 385,5	10 923,5	33 874,6	20 032,6	11 586,6
	бюджет Иркутской области		3 140,2	2 412,7	727,5	0,0	0,0	0,0	0,0
2.1.1.	Мероприятие 2.1.1. «Благоустройство территории города по наказам избирателей»	КЖКХ	22 217,5	0,0	0,0	0,0	22 217,5	0,0	0,0
	бюджет АГО		22 217,5	0,0	0,0	0,0	22 217,5	0,0	0,0
2.2.	Основное мероприятие 2.2 «Содержание и развитие парков и скверов»	КЖКХ, МБУ АГО «Парки Ангарска»	237 161,3	49 529,8	28 809,4	43 865,5	47 463,0	34 697,2	32 796,4
	бюджет АГО		189 898,8	30 788,9	28 809,4	37 917,6	37 137,5	28 041,0	27 204,4
	бюджет Иркутской области		32 683,6	14 740,9	0,0	1 190,8	5 568,4	5 591,5	5 592,0
	за счет безвозмездных поступлений		14 578,9	4 000,0	0,0	4 757,1	4 757,1	1 064,7	0,0
2.3.	Основное мероприятие 2.3 «Улучшение санитарно-эпидемиологического состояния территории мест захоронения»	КЖКХ	42 649,5	4 880,1	12 023,5	8 840,3	8 231,4	4 474,2	4 200,0
	бюджет АГО		42 649,5	4 880,1	12 023,5	8 840,3	8 231,4	4 474,2	4 200,0
2.4.	Основное мероприятие 2.4 «Защита от негативного воздействия вод населения»	КЖКХ, МКУ «СМХ»	2 624,4	600,0	300,0	1 724,4	0,0	0,0	0,0
	бюджет АГО		2 624,4	600,0	300,0	1 724,4	0,0	0,0	0,0
	бюджет Иркутской области		0,0	0,0	0,0	0,0	0,0	0,0	0,0
2.4.1.	Мероприятие 2.4.1 «Строительство берегоукрепительного сооружения вдоль берега реки Китой на участке от берегоукрепления в микрорайоне Старица до участка берегоукрепления в микрорайоне Кирова города Ангарска»		2 024,4	300,0	0,0	1 724,4	0,0	0,0	0,0
	бюджет АГО		2 024,4	300,0	0,0	1 724,4	0,0	0,0	0,0
	бюджет Иркутской области		0,0	0,0	0,0	0,0	0,0	0,0	0,0
2.4.2.	Мероприятие 2.4.2 «Содержание гидротехнических сооружений, мостов и путепроводов вдоль поймы реки Китой»		600,0	300,0	300,0	0,0	0,0	0,0	0,0
	бюджет АГО		600,0	300,0	300,0	0,0	0,0	0,0	0,0
	бюджет Иркутской области		0,0	0,0	0,0	0,0	0,0	0,0	0,0
2.5.	Основное мероприятие 2.5 «Мероприятия в рамках реализации регионального проекта «Комплексная система обращения с твердыми коммунальными отходами»	КЖКХ	2 515,9	0,0	1 075,2	1 440,7	0,0	0,0	0,0
	бюджет АГО		16,0	0,0	6,8	9,2	0,0	0,0	0,0
	бюджет Иркутской области		100,0	0,0	42,7	57,3	0,0	0,0	0,0
	за счет средств федерального бюджета		2 399,9	0,0	1 025,7	1 374,2	0,0	0,0	0,0
2.5.1.	Мероприятие 2.5.1 «Приобретение контейнеров для раздельного накопления твердых коммунальных отходов»		2 515,9	0,0	1 075,2	1 440,7	0,0	0,0	0,0
	бюджет АГО		16,0	0,0	6,8	9,2	0,0	0,0	0,0
	бюджет Иркутской области		100,0	0,0	42,7	57,3	0,0	0,0	0,0
	за счет средств федерального бюджета		2 399,9	0,0	1 025,7	1 374,2	0,0	0,0	0,0

Мэр Ангарского городского округа С.А. Петров

Приложение № 4
к Программе

СВЕДЕНИЯ ОБ ОСНОВНЫХ МЕРОПРИЯТИЯХ
(о плоскостных сооружениях (детских площадках), малых архитектурных формах, компенсационных посадках)

№ п/п	Наименование подпрограммы, основного мероприятия, мероприятия, объекта (с указанием адреса)	Год начала работ	Ед. изм.	Значение количественного показателя	Источники финансирования	Объемы финансирования по годам, тыс. руб.						
						Всего	2020	2021	2022	2023	2024	2025
1	2	3	4	5	6	7	8	9	10	11	12	13
1	Подпрограмма 1 «Озеленение территории» на 2020-2025 годы											
1.1.	Основное мероприятие 1.1 «Улучшение и поддержание эстетического облика зеленых насаждений»					79 210,4	19 997,5	19 554,3	17 171,7	8 212,2	6 274,7	8 000,0
1.1.1.	Мероприятие 1.1.1 Компенсационные работы по озеленению за счет безвозмездных поступлений					43 483,3	13 775,3	13 705,6	12 090,7	2 712,2	1 199,5	0,0
1.1.1.1.	Сезонный уход за насаждениями на территории Набережной (первая очередь, выход к Набережной, бульвар «Пассионариев»)	2020	ед./год	84	безвозмездные поступления	333,1	333,1	0,0	0,0	0,0	0,0	0,0
1.1.1.2.	Сезонный уход за насаждениями на территории Набережной (первая очередь, выход к Набережной, бульвар «Пассионариев»)	2021	ед./год	84	безвозмездные поступления	333,0	0,0	333,0	0,0	0,0	0,0	0,0
1.1.1.3.	Сезонный уход за насаждениями в сквере ДК «Нефтехимик»	2020	ед./год	59	безвозмездные поступления	134,6	134,6	0,0	0,0	0,0	0,0	0,0
1.1.1.4.	Сезонный уход за насаждениями в сквере ДК «Нефтехимик»	2021	ед./год	59	безвозмездные поступления	134,6	0,0	134,6	0,0	0,0	0,0	0,0
1.1.1.5.	Сезонный уход за насаждениями в парке им. 10-летия г. Ангарска (по проекту «Восточный сад»)	2020	ед./год	27	безвозмездные поступления	16,8	16,8	0,0	0,0	0,0	0,0	0,0
1.1.1.6.	Сезонный уход за насаждениями по улице Карла Маркса (от улицы Кирова до улицы Ленина)	2020	ед./год	28	безвозмездные поступления	12,6	12,6	0,0	0,0	0,0	0,0	0,0
1.1.1.7.	Сезонный уход за насаждениями по улице Ленина (от улицы Ворошилова до улицы Карла Маркса)	2020	ед./год	19	безвозмездные поступления	8,5	8,5	0,0	0,0	0,0	0,0	0,0
1.1.1.8.	Сезонный уход за насаждениями на разделительной полосе по улице Карла Маркса на участке от улицы Ленина до улицы Горького	2020	ед./год	44	безвозмездные поступления	23,1	23,1	0,0	0,0	0,0	0,0	0,0
1.1.1.9.	Сезонный уход за насаждениями на улице Файзулина (от улицы Карла Маркса до улицы Советская, напротив здания СОШ № 27)	2020	ед./год	79	безвозмездные поступления	82,6	82,6	0,0	0,0	0,0	0,0	0,0
1.1.1.10.	Сезонный уход за насаждениями на улице Файзулина (от улицы Карла Маркса до улицы Советская, напротив здания СОШ № 27)	2021	ед./год	79	безвозмездные поступления	82,6	0,0	82,6	0,0	0,0	0,0	0,0
1.1.1.11.	Сезонный уход за насаждениями на территории набережной реки Китой (бульвар Пассионариев»)	2020	ед./год	127	безвозмездные поступления	541,1	541,1	0,0	0,0	0,0	0,0	0,0
1.1.1.12.	Сезонный уход за насаждениями на территории набережной реки Китой (бульвар Пассионариев»)	2021	ед./год	127	безвозмездные поступления	541,1	0,0	541,1	0,0	0,0	0,0	0,0
1.1.1.13.	Сезонный уход за насаждениями на территории Ленинградского проспекта участок от улицы Рыночная до улицы Преображенская, вдоль многоквартирного дома № 14 квартала 212 и многоквартирных домов № 13 и № 16 квартала 219	2020	ед./год	62	безвозмездные поступления	265,5	265,5	0,0	0,0	0,0	0,0	0,0
1.1.1.14.	Сезонный уход за насаждениями на территории Ленинградского проспекта участок от улицы Рыночная до улицы Преображенская, вдоль многоквартирного дома № 14 квартала 212 и многоквартирных домов № 13 и № 16 квартала 219	2021	ед./год	62	безвозмездные поступления	265,5	0,0	265,5	0,0	0,0	0,0	0,0

1	2	3	4	5	6	7	8	9	10	11	12	13
1.1.1.15.	Сезонный уход за насаждениями в сквере «Аистенок»	2020	ед./год	61	безвозмездные поступления	23,2	23,2	0,0	0,0	0,0	0,0	0,0
1.1.1.16.	Сезонный уход за насаждениями вдоль улицы Космонавтов (участок от Ленинградского проспекта до ул. Алешина)ё улица Космонавтов (участок от ул. Алешина до ул. Норильской), Ленинградский проспект (территория вдоль 33 микрорайона от кафе «Шашлыкофф» до внутриквартального проезда)	2020	ед./год	218	безвозмездные поступления	934,0	934,0	0,0	0,0	0,0	0,0	0,0
1.1.1.17.	Сезонный уход за насаждениями на территории набережной вдоль берега реки Китой от улицы Кировская до улицы Космонавтовё улица Алешина (от Ангарского проспекта до улицы Кировская), территория парка им. 10-летия города Ангарскаё бульвар «Кировский», бульвар «Набережный», территория сквера «Аистенок»	2020	ед./год	773	безвозмездные поступления	1 610,2	1 610,2	0,0	0,0	0,0	0,0	0,0
1.1.1.18.	Сезонный уход за насаждениями на территории набережной вдоль берега реки Китой от улицы Кировская до улицы Космонавтовё улица Алешина (от Ангарского проспекта до улицы Кировская), территория парка им. 10-летия города Ангарскаё бульвар «Кировский», бульвар «Набережный», территория сквера «Аистенок»	2021	ед./год	773	безвозмездные поступления	1 610,2	0,0	1 610,2	0,0	0,0	0,0	0,0
1.1.1.19.	Сезонный уход за насаждениями на территории набережной вдоль берега реки Китой от улицы Кировская до улицы Космонавтовё улица Алешина (от Ангарского проспекта до улицы Кировская), территория парка им. 10-летия города Ангарскаё бульвар «Кировский», бульвар «Набережный», территория сквера «Аистенок»	2022	ед./год	773	безвозмездные поступления	1 610,2	0,0	0,0	1 610,2	0,0	0,0	0,0
1.1.1.20.	Посадка зеленых насаждений (квартал 82, дом 6; 22 м-он дом 1; улица Бабушкина, дом 19; микрорайон 13, дом 4; квартал 39, дом 4 (приобретены и переданы жителям для посадки и последующего сезонного ухода 1 598 шт.)	2020	ед./год	1714	безвозмездные поступления	9 790,0	9 790,0	0,0	0,0	0,0	0,0	0,0
1.1.1.21.	Посадка зеленых насаждений (за торговым домом «Юность», вблизи магазина «Силуэт» (вдоль ул. Социалистическая, вдоль Ленинградского проспекта), ул. Оречкина, ул. Космонавтов, ул. Алешина м/у МКД №11 и 19 мкр.29, ул. Набережная, сквер «Почетных граждан», ул. Енисейская около МКД № 2,3 мкр. 19, ул. Енисейская вдоль МКД № 1 мкр.19)	2021	ед./год	552	безвозмездные поступления	10 738,6	0,0	10 738,6	0,0	0,0	0,0	0,0
1.1.1.22.	Сезонный уход за насаждениями на территории за торговым домом «Юность», вблизи магазина «Силуэт» (вдоль ул. Социалистическая, вдоль Ленинградского проспекта), ул. Оречкина, ул. Космонавтов, ул. Алешина м/у МКД №11 и 19 мкр.29, ул. Набережная, сквер «Почетных граждан», ул. Енисейская около МКД № 2,3 мкр. 19, ул. Енисейская вдоль МКД №1 мкр.19	2022	ед./год	552	безвозмездные поступления	1 065,2	0,0	0,0	1 065,2	0,0	0,0	0,0
1.1.1.23.	Посадка зеленых насаждений (Ленинградский проспект, парк им. 10-летия Ангарска)	2022	ед./год	136	безвозмездные поступления	3 819,0	0,0	0,0	3 819,0	0,0	0,00,0	0,0
1.1.1.24.	Посадка зеленых насаждений (ул. Иркутская)	2022	ед./год	44	безвозмездные поступления	1 199,8	0,0	0,0	1 199,8	0,0	0,0	0,0
1.1.1.25.	Сезонный уход за насаждениями на территории ул. Иркутская	2022	ед./год	44	безвозмездные поступления	158,1	0,0	0,0	158,1	0,0	0,0	
1.1.1.26.	Посадка зеленых насаждений (ул. Космонавтов)	2022	ед./год	105	безвозмездные поступления	598,4	0,0	0,0	598,4	0,0	0,0	0,0
1.1.1.27.	Сезонный уход за насаждениями на территории за торговым домом «Юность», вблизи магазина «Силуэт» (вдоль ул. Социалистическая, вдоль Ленинградского проспекта), ул. Оречкина, ул. Космонавтов, ул. Алешина м/у МКД №11 и 19 мкр.29, ул. Набережная, сквер «Почетных граждан», ул. Енисейская около МКД № 2,3 мкр. 19, ул. Енисейская вдоль МКД №1 мкр.19, Ленинградский проспект, парк им. 10-летия Ангарска (688 ед.) ул. Иркутская (44 ед.) ул. Космонавтов (105 ед.)	2023	ед./год	837	безвозмездные поступления	2 712,2	0,0	0,0	0,0	2 712,2	0,0	0,0
1.1.1.28.	Сезонный уход за насаждениями на территории за торговым домом «Юность», вблизи магазина «Силуэт» (вдоль ул. Социалистическая, вдоль Ленинградского проспекта), ул. Оречкина, ул. Космонавтов, ул. Алешина м/у МКД №11 и 19 мкр.29, ул. Набережная, сквер «Почетных граждан», ул. Енисейская около МКД № 2,3 мкр. 19, ул. Енисейская вдоль МКД №1 мкр.19, Ленинградский проспект, парк им. 10-летия Ангарска (688 ед.) ул. Иркутская (44 ед.) ул. Космонавтов (105 ед.)	2024	ед./год	837	безвозмездные поступления	927,5	0,0	0,0	0,0	0,0	927,5	0,0
1.1.1.29.	Посадка зеленых насаждений (адрес не определен)	2022	ед./год		безвозмездные поступления	3 640,0	0,0	0,0	3 640,0	0,0	0,0	0,0
2.	Подпрограмма 2 «Комфортная среда» на 2020-2025 годы											
2.1.	Основное мероприятие 2.1 «Повышение уровня внешнего благоустройства и санитарного содержания»					193 355,1	97 824,8	19 113,1	10 923,5	33 874,6	20 032,6	11 586,6
2.1.1.	Благоустройство дворовых территорий МКД (Приобретение и установка спортивных детских площадок с установкой МАФ (скамейки, урны))	2020	ед./год	106	бюджет АГО	18 831,4	18 831,4	0,0	0,0	0,0	0,0	0,0
2.1.2.	Благоустройство территорий города по наказам избирателей	2023	ед.	30	бюджет АГО	22 217,5	0,0	0,0	0,0	22 217,5	0,0	0,0
2.2.	Основное мероприятие 2.2 «Содержание и развитие парков и скверов»					237 161,3	49 529,8	28 809,4	43 865,5	47 463,0	34 697,2	32 796,4
2.2.1.	Сезонный уход за насаждениями на территории г. Ангарска	2022	кв.м/год	153 061,4	безвозмездные поступления	4 757,1	0,0	0,0	4 757,1	0,0	0,0	0,0
2.2.2.	Сезонный уход за насаждениями на территории г. Ангарска	2023	кв.м/год	154 157,4	безвозмездные поступления	4 757,1	0,0	0,0	0,0	4 757,1	0,0	0,0
2.2.3.	Сезонный уход за насаждениями на территории г. Ангарска	2024	кв.м/ год	154 157,4	безвозмездные поступления	1 064,7	0,0	0,0	0,0	0,0	1 064,7	0,0
2.2.4.	Сезонный уход за насаждениями на территории г. Ангарска	2025	кв.м/ год	154 157,4	безвозмездные поступления	0,0	0,0	0,0	0,0	0,0	0,0	0,0

Мэр Ангарского городского округа С.А. Петров

Приложение № 5
к Программе

МЕТОДИКА РАСЧЕТА ЦЕЛЕВЫХ ПОКАЗАТЕЛЕЙ ПРОГРАММЫ

№ п/п	Наименование целевого показателя	Ед. изм.	Методика расчета
1.	Общая площадь озелененных территорий	тыс. кв.м	Значение целевого показателя рассчитывается как сумма площадей организованных зеленых насаждений (древесно-кустарниковых, газонов, цветников) (определяется по итогам исполнения муниципальных контрактов на выполнение работ)
2.	Количество малых архитектурных форм, размещенных на дворовых и общественных территориях АГО	ед./год	Значение целевого показателя рассчитывается как сумма количества установленных малых архитектурных форм: скамеек, урн, детских и спортивных площадок на территории города Ангарска (определяется по итогам исполнения муниципальных контрактов на выполнение работ)
3.	Количество мест (площадок) накопления твердых коммунальных отходов на территории АГО	ед./год	Значение целевого показателя рассчитывается как сумма количества установленных мест (площадок) накопления твердых коммунальных отходов (определяется по итогам исполнения муниципальных контрактов на выполнение работ)

№ п/п	Наименование целевого показателя	Ед. изм.	Методика расчета
4.	Количество отремонтированных памятников (обелисков, стел)	ед./год	Значение целевого показателя рассчитывается как сумма количества отремонтированных памятников (обелисков, стел) (определяется по итогам исполнения муниципальных контрактов на выполнение работ)
5.	Площадь санитарной очистки территории парков, скверов и мест захоронения	тыс. кв.м/год	Значение целевого показателя рассчитывается как сумма площадей санитарной очистки территории парков, скверов и кладбищ города Ангарска (определяется по итогам исполнения муниципальных контрактов на выполнение работ)
6.	Количество высаженных деревьев и кустарников за счет компенсационного озеленения	ед./год	Значение целевого показателя рассчитывается как сумма количества единиц деревьев, высаженных за счет компенсационного озеленения (определяется по итогам исполнения муниципальных контрактов на выполнение работ)
7.	Количество деревьев и кустарников за счет компенсационного озеленения, за которыми осуществляется сезонный уход	ед./год	Значение целевого показателя рассчитывается как сумма количества единиц деревьев, за которыми осуществляется сезонный уход за счет компенсационного озеленения (определяется по итогам исполнения муниципальных контрактов на выполнение работ)
8.	Площадь парковых зон и скверов, за которыми осуществляется уход и содержание	тыс. кв.м/год	Значение целевого показателя определяется в соответствии с перечнем убираемой площади территории парков, скверов, аллей и общественных территорий, находящихся на территории города Ангарска (муниципальное задание МБУ АГО «Парки Ангарска» на выполнение муниципальной работы по содержанию в чистоте территории города)
9.	Количество проектов, реализованных в рамках перечня проектов народных инициатив	ед.	Значение целевого показателя рассчитывается как сумма количества проектов, реализованных в рамках перечня проектов народных инициатив (определяется по итогам исполнения муниципальных контрактов на выполнение работ)
10.	Площадь территорий кладбищ, за которыми осуществляется уход и содержание	тыс. кв.м/год	Значение целевого показателя рассчитывается как сумма площадей территории кладбища «Березовая роща» и кладбища, расположенного в 14 микрорайоне, за которыми осуществляется уход и содержание
11.	Количество гидротехнических сооружений, мостов и путепроводов, поддерживаемых в надлежащем состоянии	ед.	Значение целевого показателя рассчитывается как сумма количества гидротехнических сооружений, мостов и путепроводов, сохранение и поддержание в надлежащем состоянии которых планируется осуществлять (определяется по итогам исполнения муниципальных контрактов на выполнение работ)
12.	Количество разработанных проектов	ед.	Значение показателя устанавливается с учетом разработанной проектной документации (определяется по итогам исполнения муниципальных контрактов на выполнение работ)
13.	Количество благоустроенных территорий города Ангарска по наказам избирателей	ед.	Значение целевого показателя рассчитывается как сумма количества благоустроенных территорий города Ангарска по наказам избирателей
14.	Количество закупленных контейнеров для раздельного накопления твердых коммунальных отходов	ед.	Значение целевого показателя рассчитывается как сумма количества закупленных контейнеров для раздельного накопления твердых коммунальных отходов (определяется по итогам исполнения муниципальных контрактов на выполнение работ)
15.	Объем (масса) перевезенных (вывезенных) и утилизированных (захороненных) твердых коммунальных отходов с несанкционированных мест размещения отходов	куб.м	Значение целевого показателя рассчитывается как сумма количества перевезенных (вывезенных) накопления твердых коммунальных отходов с несанкционированных мест (определяется по итогам исполнения муниципальных контрактов на выполнение работ)
16.	Площадь территорий парков, скверов, территорий общего пользования, занятых зелеными насаждениями, за которыми осуществляется сезонный уход	кв.м/год	Значение целевого показателя определяется в соответствии с муниципальным заданием МБУ АГО «Парки Ангарска» на выполнение муниципальной работы «Содержание объектов благоустройства и озеленение»
17.	Количество разработанных проектов, прошедших экспертизу проектно-сметной документации	ед.	Значение показателя устанавливается с учетом разработанной проектной документации, прошедшей экспертизу проектно-сметной документации (определяется по итогам исполнения муниципальных контрактов на выполнение работ)

Мэр Ангарского городского округа С.А. Петров

Приложение № 6
к Программе

ИНФОРМАЦИЯ ОБ УЧАСТИИ В РЕАЛИЗАЦИИ НАЦИОНАЛЬНЫХ (РЕГИОНАЛЬНЫХ) ПРОЕКТАХ

Программа «Благоустройство территории» на 2020-2025 годы

№ п/п	Наименование национального, регионального проектов, Подпрограммы, основного мероприятия, целевого показателя	Ед. изм.	За весь период реализации	Планируемые значения объемов финансирования и целевых показателей в рамках реализации национальных (региональных) проектов по годам					
				2020	2021	2022	2023	2024	2025
1	2	3	4	5	6	7	8	9	10
1.	Национальный проект «Экология»	тыс. рублей	2 515,9	0,0	1 075,2	1 440,7	0,0	0,0	0,0
	бюджет АГО	тыс. рублей	16,0	0,0	6,8	9,2	0,0	0,0	0,0
	бюджет Иркутской области	тыс. рублей	100,0	0,0	42,7	57,3	0,0	0,0	0,0
	федеральный бюджет	тыс. рублей	2 399,9	0,0	1 025,7	1 374,2	0,0	0,0	0,0
1.1.	Региональный проект «Комплексная система обращения с твердыми коммунальными отходами»	тыс. рублей	2 515,9	0,0	1 075,2	1 440,7	0,0	0,0	0,0
	бюджет АГО	тыс. рублей	16,0	0,0	6,8	9,2	0,0	0,0	0,0
	бюджет Иркутской области	тыс. рублей	100,0	0,0	42,7	57,3	0,0	0,0	0,0
	федеральный бюджет	тыс. рублей	2 399,9	0,0	1 025,7	1 374,2	0,0	0,0	0,0
1.1.1.	Подпрограмма 2 «Комфортная среда» на 2020-2025 годы	тыс. рублей	2 515,9	0,0	1 075,2	1 440,7	0,0	0,0	0,0
1.1.1.1.	Основное мероприятие 2.5 «Мероприятия в рамках реализации регионального проекта «Комплексная система обращения с твердыми коммунальными отходами»	тыс. рублей	2 515,9	0,0	1 075,2	1 440,7	0,0	0,0	0,0
	бюджет АГО	тыс. рублей	16,0	0,0	6,8	9,2	0,0	0,0	0,0
	бюджет Иркутской области	тыс. рублей	100,0	0,0	42,7	57,3	0,0	0,0	0,0
	федеральный бюджет	тыс. рублей	2 399,9	0,0	1 025,7	1 374,2	0,0	0,0	0,0
1.1.1.1.1.	Целевой показатель: Количество закупленных контейнеров для раздельного накопления твердых коммунальных отходов	ед.	165	0	43	71	51	0	0

Мэр Ангарского городского округа С.А. Петров

Приложение № 7
к Программе

СВЕДЕНИЯ ОБ ОСНОВНЫХ МЕРОПРИЯТИЯХ ПОДПРОГРАММ

(об объектах капитального строительства (реконструкции), капитального ремонта)

№ п/п	Наименование Подпрограммы, основного мероприятия, мероприятия, объекта (с указанием адреса)	Стоимость объекта в соответствии с утвержденной проектной документацией (заключением государственной кспертизы) в текущих ценах, тыс. руб.	Год начала строительства (реконструкции, кап. ремонта)	Плановый год ввода в эксплуатацию, окончания (реконструкции, кап.ремонта)	Наличие ПСД (стадия готовности)	Наличие государственной экспертизы (стадия готовности)	Ед. изм.	Значение количественного показателя	Источники финансирования	Объемы финансирования по годам, тыс. руб.						
										Всего	2020	2021	2022	2023	2024	2025
1	2	3	4	5	6	7	8	9	10	11	12	13	14	15	16	17
1	Подпрограмма 2 «Комфортная среда» на 2020-2025 годы															
1.1	Основное мероприятие «Повышение уровня внешнего благоустройства и санитарного содержания»															
1.1.1	Строительство пешеходного моста через р. Китой на остров Большой в г. Ангарске Иркутской области	-	-	-	Сметный расчет	нет	Предпроектная документация, проектная документация	-	Бюджет Ангарского городского округа	10 582,2	150,5	0,0	0,0	0,0	9 099,3	1 332,4
1.2	Основное мероприятие «Защита от негативного воздействия вод населения»															
1.2.1	Строительство берегоукрепительного сооружения вдоль берега реки Китой на участке от берегоукрепления в микрорайоне Старица до участка берегоукрепления в микрорайоне Кирова города Ангарска	-	-	-	Сметный расчет	нет	проект	-	Бюджет Ангарского городского округа	2 024,4	300,0	0,0	1 724,4	0,0	0,0	

»

Мэр Ангарского городского округа С.А. Петров

Российская Федерация
Иркутская область
АДМИНИСТРАЦИЯ
Ангарского городского округа

П О С Т А Н О В Л Е Н И Е

30.12.2022 № 1888-па

О внесении изменений в постановление администрации Ангарского городского округа от 13.11.2019 № 1174-па «Об утверждении муниципальной программы Ангарского городского округа «Устойчивое развитие внегородских территорий» на 2020-2024 годы»

В соответствии с Бюджетным кодексом Российской Федерации, Федеральным законом от 06.10.2003 № 131-ФЗ «Об общих принципах организации местного самоуправления в Российской Федерации», Федеральным законом от 28.06.2014 № 172-ФЗ «О стратегическом планировании в Российской Федерации», решением Думы Ангарского городского округа от 05.07.2016 № 196-20/01рД «Об утверждении Стратегии социально-экономического развития Ангарского городского округа на период 2017-2030 годов», руководствуясь постановлением администрации Ангарского городского округа от 31.05.2019 № 512-па «Об утверждении Перечня муниципальных программ Ангарского городского округа», Порядком принятия решений о разработке муниципальных программ Ангарского городского округа и их формирования и реализации, утвержденным постановлением администрации Ангарского городского округа от 05.08.2015 № 677-па (в редакции постановлений администрации Ангарского городского округа от 11.11.2015 № 1568-па, от 22.07.2016 № 1757-па, от 02.11.2016 № 2404-па, от 22.06.2017 № 1162-па, от 24.08.2017 № 1411-па, от 14.06.2018 № 777-па, от 03.07.2019 № 657-па, от 08.07.2020 № 574-па, от 16.06.2021 № 589-па), Уставом Ангарского городского округа, администрация Ангарского городского округа

ПОСТАНОВЛЯЕТ:

1. Внести в постановление администрации Ангарского городского округа от 13.11.2019 № 1174-па «Об утверждении муниципальной программы Ангарского городского округа «Устойчивое развитие внегородских территорий» на 2020-2024 годы» (далее – постановление) следующие изменения:
1.1. В заголовке постановления цифры «2024» заменить цифрами «2025».
1.2. В пункте 1 постановления цифры «2024» заменить цифрами «2025».
1.3. Заголовок приложения № 1 к постановлению изложить в следующей редакции:

«МУНИЦИПАЛЬНАЯ ПРОГРАММА
АНГАРСКОГО ГОРОДСКОГО ОКРУГА
«УСТОЙЧИВОЕ РАЗВИТИЕ ВНЕГОРОДСКИХ ТЕРРИТОРИЙ»
НА 2020-2025 ГОДЫ».

1.4. Приложение № 1 «Муниципальная программа Ангарского городского округа «Устойчивое развитие внегородских территорий» на 2020-2025 годы» к постановлению изложить в новой редакции (Приложение № 1 к настоящему постановлению).
2. Настоящее постановление опубликовать в газете «Ангарские ведомости» и разместить на официальном сайте Ангарского городского округа в информационно-телекоммуникационной сети «Интернет».
3. Настоящее постановление вступает в силу с 01.01.2023.
4. Контроль исполнения настоящего постановления возложить на заместителя мэра Ангарского городского округа Сафронова А.С.

Мэр Ангарского городского округа С.А. Петров

Приложение № 1
к постановлению администрации
Ангарского городского округа
от 30.12.2022 № 1888-па

«Приложение № 1

УТВЕРЖДЕНА
постановлением администрации
Ангарского городского округа
от 13.11.2019 № 1174-па

МУНИЦИПАЛЬНАЯ ПРОГРАММА
АНГАРСКОГО ГОРОДСКОГО ОКРУГА
«УСТОЙЧИВОЕ РАЗВИТИЕ ВНЕГОРОДСКИХ ТЕРРИТОРИЙ»
НА 2020-2025 ГОДЫ

ПАСПОРТ
муниципальной программы Ангарского городского округа
«Устойчивое развитие внегородских территорий» на 2020-2025 годы
(далее – Программа)

Наименование Программы	«Устойчивое развитие внегородских территорий» на 2020-2025 годы
Ответственный исполнитель Программы	Управление по внегородским территориям администрации Ангарского городского округа (далее – УВГТ)
Соисполнители Программы	УВГТ, Комитет по жилищно-коммунальному хозяйству, строительству, транспорту и связи администрации Ангарского городского округа (далее – КЖКХ)
Цель Программы	Создание безопасных и комфортных условий проживания населения в сельской местности
Задачи Программы	1. Обеспечение развития Мегетской территории. 2. Обеспечение развития Савватеевской территории. 3. Обеспечение развития Одинской территории. 4. Создание комфортных условий жизнедеятельности в сельской местности. 5. Обеспечение реализации основных направлений муниципальной политики в сфере развития внегородских территорий.
Сроки реализации Программы	2020-2025 годы
Целевые показатели Программы	1. Протяженность освещенных улиц. 2. Протяженность автомобильных дорог общего пользования местного значения, не отвечающих нормативным требованиям. 3. Количество участников и зрителей культурно-досуговых мероприятий. 4. Количество участников физкультурно-спортивных мероприятий. 5. Доля использованных бюджетных средств на обеспечение деятельности УВГТ от объема доведенных лимитов бюджетных обязательств на эти цели за счет средств бюджета АГО.
Подпрограммы Программы	1. «Развитие Мегетской территории» на 2020-2025 годы. 2. «Развитие Савватеевской территории» на 2020-2025 годы. 3. «Развитие Одинской территории» на 2020-2025 годы. 4. «Комплексное развитие сельских территорий» на 2020-2025 годы. 5. «Обеспечение реализации муниципальной программы» на 2020-2025 годы.
Объемы и источники финансирования Программы	Общий объем финансирования Программы составляет 951 337,5 тыс. руб., в том числе: 1. По годам реализации: 2020 год – 79 608,4 тыс. рублей; 2021 год – 179 745,1 тыс. рублей; 2022 год – 173 291,8 тыс. рублей; 2023 год – 220 509,6 тыс. рублей; 2024 год – 217 759,7 тыс. рублей; 2025 год – 80 422,9 тыс. рублей. 2. По источникам финансирования: 1) бюджет Ангарского городского округа – 577 020,6 тыс. рублей; 2) бюджет Иркутской области – 373 787,8 тыс. рублей; 3) федеральный бюджет – 294,8 тыс. рублей; 4) безвозмездные поступления от физических и юридических лиц – 234,3 тыс. рублей. 3. По Подпрограммам: 1) «Развитие Мегетской территории» на 2020-2025 годы – общий объем финансирования составит 376 169,4 тыс. рублей; 2) «Развитие Савватеевской территории» на 2020-2025 годы – общий объем финансирования составит 311 157,5 тыс. рублей; 3) «Развитие Одинской территории» на 2020-2025 годы – общий объем финансирования составит 101 230,6 тыс. рублей; 4) «Комплексное развитие сельских территорий» на 2020-2025 годы – общий объем финансирования составит 4 447,1 тыс. рублей; 5) «Обеспечение реализации муниципальной программы» на 2020-2025 годы – общий объем финансирования составит 158 332,9 тыс. рублей.
Ожидаемые конечные результаты реализации Программы	1. Увеличение протяженности освещенных улиц с 58,9 км в 2019 году до 64,23 км в 2025 году. 2. Уменьшение протяженности автомобильных дорог общего пользования местного значения, не отвечающих нормативным требованиям, с 27,4 км в 2019 году до 21,5 км в 2025 году. 3. Увеличение количества участников и зрителей культурно-досуговых мероприятий с 17 933чел./год в 2020 году до 24 258 чел./год в 2025 году. 4. Увеличение количества участников физкультурно-спортивных мероприятий с 855 чел./год в 2019 году до 1005 чел./год в 2025 году. 5. Доля использованных бюджетных средств на обеспечение деятельности УВГТ от объема доведенных лимитов бюджетных обязательств на эти цели за счет средств бюджета АГО за 2020-2025 годы не ниже 99%.

1. ХАРАКТЕРИСТИКА ТЕКУЩЕГО СОСТОЯНИЯ СФЕРЫ РЕАЛИЗАЦИИ ПРОГРАММЫ

1.1. Под внегородскими территориями по тексту настоящей Программы понимаются территории следующих населенных пунктов, входящих в состав Ангарского городского округа в соответствии с Уставом Ангарского городского округа: поселок Звездочка, поселок Зверево, деревня Зуй, заимка Ивановка, поселок Ключевая, поселок Мегет, поселок Новоодинск, село Одинск, село Савватеевка, поселок Стеклянка, поселок Ударник, деревня Чебогоры, заимка Якимовка.

В состав Мегетской территории входят следующие населенные пункты: поселок Мегет, поселок Зверево, деревня Зуй, поселок Ключевая, поселок Стеклянка, поселок Ударник.

В состав Савватеевской территории входят следующие населенные пункты: село Савватеевка, поселок Звездочка, поселок Новоодинск.

В состав Одинской территории входят следующие населенные пункты: село Одинск, заимка Ивановка, заимка Якимовка, деревня Чебогоры.

Границы внегородских территорий в настоящей Программе определены границами упраздненных муниципальных образований: Мегетского муниципального образования, Савватеевского муниципального образования, Одинского муниципального образования.

Понятия «внегородские территории», «сельские территории», «сельская местность» по тексту настоящей Программы и приложений к ней являются равнозначными.

1.2. Устойчивое развитие внегородских территорий предполагает создание безопасных и комфортных условий проживания населения в сельской местности, повышение качества жизни и условий проживания населения.

Основной проблемой на внегородских территориях Ангарского городского округа является низкий уровень жизни и условий проживания населения. Основными причинами возникновения данной проблемы являются:

1) высокий уровень износа объектов жилищного фонда и объектов инженерно-коммунальной инфраструктуры;
2) неудовлетворительное состояние зеленых насаждений;
3) недостаточная обеспеченность территорий элементами благоустройства (урны, скамейки, детские и спортивные площадки, контейнерные площадки для сбора твердых бытовых отходов);
4) неудовлетворительное состояние автомобильных дорог;
5) недостаточная обеспеченность объектами физической культуры;
6) недостаточная обеспеченность объектами учреждений культуры на Мегетской территории;
7) низкий уровень физической подготовки и здоровья населения;
8) низкий уровень социальной активности молодежи.

1.2.1. Одной из проблем на внегородских территориях Ангарского городского округа является состояние муниципального жилищного фонда. Особенно остро данная проблема стоит на Савватеевской территории.

Муниципальный жилищный фонд Савватеевской территории составляет 5,5 тыс. кв. м. Это 90 жилых помещений, из них: 33 благоустроенных жилых помещения в капитальных домах, 57 некапитальных жилых помещений. Жилищный фонд в основном находится в удовлетворительном техническом состоянии. Однако, большая часть некапитальных жилых помещений требует капитального ремонта.

С 2016 года по 2018 год выполнен капитальный ремонт в 32 жилых помещениях жилищного фонда Савватеевской территории, в 2019 году выполнены ремонтные работы в 9 жилых помещениях. В период с 2020 по 2025 год запланирован капитальный ремонт 20 жилых помещений.

На Одинской территории находится один одноквартирный муниципальный жилой дом в удовлетворительном состоянии. На Мегетской территории находится 9 муниципальных жилых домов, из них 1 дом признан аварийным (подлежащим сносу), остальные находятся в удовлетворительном состоянии.

Вместе с тем ежегодно производится оплата взносов на капитальный ремонт общего имущества в многоквартирных домах п. Мегет и с. Савватеевка.

1.2.2. Благоустройство внегородских территорий является важнейшей сферой деятельности администрации Ангарского городского округа.

Благоустройство территории, улучшение санитарно-гигиенических условий жизни людей осуществляется за счет ряда мероприятий, направленных на улучшение эстетичности за счет установки и обслуживания малых архитектурных форм, устройства, содержания и ремонта

уличного освещения, содержания мест общего пользования (парки, скверы, площади), ликвидации несанкционированных свалок, содержания территории кладбищ, устройства и содержания контейнерных площадок твердых коммунальных отходов.

Протяженность освещенных улиц на внегородских территориях за период с 2016 по 2018 год увеличилась на 7,9 км (26%), в том числе: по Мегетской территории на 3,8 км, по Савватеевской территории на 0,4 км, на Одинской территории на 3,7 км.

В 2019 году в рамках партнерства АО «Братская электросетевая компания» выполнены работы по устройству сети наружного освещения протяженностью 3,8 км на территории поселка Мегет и поселка Ударник. В 2019 году также выполнены работы в рамках муниципальных контрактов по устройству уличного освещения на 18 улицах в поселке Мегет и деревне Зуй общей протяженностью 14,3 км. Общая протяженность освещенных улиц на Мегетской территории в 2019 году составила 41,3 км. В 2020-2025 годах планируется увеличить протяженность освещенных улиц на 3,5 км.

В 2019 году на Савватеевской территории протяженность освещенных улиц увеличилась на 1,7 км за счет выполнения работ по монтажу сетей уличного освещения. В 2020-2025 годах планируется увеличить протяженность освещенных улиц на 1,4 км.

В 2019 году на Одинской территории протяженность освещенных улиц увеличилась на 0,6 км за счет выполнения работ по монтажу сетей уличного освещения. В 2020-2025 годах планируется увеличить протяженность освещенных улиц на 0,7 км.

Объем отходов, вывезенных с несанкционированных свалок на внегородских территориях за период с 2016 по 2018 год, составил 5888 куб. м., в 2019 году вывезено с несанкционированных свалок 6717 куб. м.

На Мегетской территории за период с 2016 по 2018 годы установлено 6 ед. контейнерных площадок твердых коммунальных отходов, в 2019 году установлено еще 6 ед. В 2019 году на Савватеевской территории установлено 3 площадки ТКО. Всего в 2019 году осуществлялось содержание 16 ед. контейнерных площадок твердых коммунальных отходов на внегородских территориях. В 2020-2025 годах планируется установка 6 ед. и содержание 34 ед. контейнерных площадок твердых коммунальных отходов.

Одним из видов работ по благоустройству территории является установка, обслуживание и ремонт малых архитектурных форм (детских и спортивных площадок). За период с 2016 по 2018 годы на внегородских территориях установлено 15 детских площадок, в 2019 году выполнены работы по устройству еще 6 детских площадок, вибропоглощающего покрытия на 1 детской площадке. Также в 2019 году осуществлялось содержание 38 детских и спортивных площадок, некоторые из них полностью изношены или нуждаются в значительном ремонте, на многих площадках отсутствуют ограждения и вибропоглощающие покрытия. Большая часть детских площадок имеет минимальное количество игровых элементов, которое необходимо дополнить. В период 2020-2025 годов планируется обустройство 1 детской площадки и дополнение имеющихся площадок новыми элементами.

В рамках реализации мероприятия по озеленению территории в 2019 году выполнены работы по посадке 20 ед. зеленых насаждений на территории поселка Мегет на площади напротив административного здания по ул. Центральная, в период 2020-2022 годов выполнялись работы по содержанию данных насаждений.

В 2018 году был разработан проект благоустройства территории села Савватеевка. В 2020 году в рамках муниципальной программы «Формирование современной городской среды» на 2018-2024 годы выполнены работы по благоустройству общественной территории «Сквер по улице Школьная» (центр села Савватеевка). Дизайн-проект территории составлен с учетом пожеланий жителей.

Кроме того, в период 2016-2020 годов выполнялись следующие работы по благоустройству центральной площади поселка Мегет: установлено металлическое ограждение по периметру центральной площади, выложена тротуарная плитка, установлены бордюрные камни, скамейки и урны, установлена лестница перед стационарной сценой, установлены малые архитектурные формы.

Ежегодно на внегородских территориях выполняются работы по обустройству новогодних ледовых городков. В 2019 году приобретена световая иллюминация в п. Мегет, с. Савватеевка, с. Одинск, а также искусственных елей с комплектом украшений для установки в с. Савватеевка, с. Одинск.

В 2022 году планируется реализация проекта «Устройство детской площадки по улице Трактовая (в районе мемориального комплекса) в поселке Стеклянка Ангарского городского округа» в рамках подпрограммы «Комплексное развитие сельских территорий Иркутской области» на 2020-2024 годы государственной программы Иркутской области «Развитие сельского хозяйства и регулирование рынков сельскохозяйственной продукции, сырья и продовольствия» на 2019-2024 годы, утвержденной постановлением Правительства Иркутской области от 26 октября 2018 года № 1112-пп.

В 2023 году планируется реализация проектов «Устройство тротуара по переулку Школьный и улице Калинина в поселке Мегет Ангарского городского округа», «Устройство контейнерных площадок для сбора твердых коммунальных отходов в поселке Мегет, деревне Зуй Ангарского городского округа».

1.2.3.Строительство, содержание и ремонт автомобильных дорог также является одним из приоритетных направлений деятельности администрации Ангарского городского округа. К данному виду деятельности относится строительство, содержание, текущий и капитальный ремонт дорог. Общая протяженность автомобильных дорог общего пользования местного значения на внегородских территориях составляет 100,85 км. В 2016 году 38 км не отвечали нормативным требованиям. К концу 2018 года этот показатель снизился до 30 км. В 2019 году плановое значение показателя составляет 27,4 км. Мероприятия, запланированные в 2020-2025 годах по строительству, содержанию и ремонту дорог снизят протяженность дорог, не отвечающих нормативным требованиям до 21,5 км к 2025 году.

В рамках исполнения заключенных контрактов в период 2016-2019 годов выполнены работы по содержанию дорог на внегородских территориях в полном объеме. Также произведен капитальный ремонт дороги ул. Рождественская в п. Мегет с обустройством тротуара (обустроена тротуарная дорожка с бордюрными камнями протяженностью 1,1 км, проведено восстановление профиля водоотводных канав – 0,3 км, проведены работы по устройству асфальтобетонного покрытия дороги протяженностью 1,2 км), ул. Молодежная в с. Одинск с обустройством разворотной площадки (проведены работы по устройству асфальтобетонного покрытия дороги протяженностью 0,75 км и разворотной площадки протяженностью 0,11 км для продления автобусного маршрута), ул. Рассвета в с. Одинск (выполнена подготовка основания из ПГС протяженностью 0,56 км, проведены работы по устройству асфальтобетонного покрытия примыкания дороги к улице Победы и улице Ленина протяженностью 0,1 км).

Проведен ремонт асфальтобетонного покрытия автомобильных дорог по ул. Майская и пер. Радужный в п. Мегет (отремонтировано 395,0 кв.м), п. Мегет ул. Садовая 33,35 и ул. Березовая, 1а (отремонтировано 1 127,5 кв.м, установлено бортового камня 390 м). В с. Савватеевка выполнен ремонт асфальтобетонного дорожного покрытия автомобильных дорог ул. Победы, ул. Школьная, ул. Совхозная с выполнением работ по обустройству тротуаров, работы по обустройству съездов с ул. Совхозная на примыкающие дороги в с. Савватеевка. По ул. Совхозная также выполнен ремонт водоотводных канав вдоль тротуаров и парковочной площадки на ул. Клубная с устройством водопропускной трубы, с обустройством парковочных мест.

Выполнены работы по устройству песчано-гравийного дорожного полотна по ул. Восточная в д. Зуй протяженностью 382,0 м, по устройству гравийного покрытия автомобильных дорог ул. Звездочная, ул. Мира в с. Савватеевка площадью 5 740 кв.м, по ремонту песчано-гравийного покрытия автомобильных дорог по ул. Китойская, ул. Одинская, ул. Центральная, ул. Ромашковая заимки Якимовка, ул. Суворова д. Чебогоры, ул. Самодумовка заимки Ивановка, ул. Березовая с. Одинск (общей протяженностью 3,5 км).

В рамках подпрограммы «Дорожное хозяйство» на 2014-2020 годы государственной программы Иркутской области «Развитие дорожного хозяйства и сети искусственных сооружений» на 2014-2020 годы выполнены работы по капитальному ремонту моста через р. Ода.

В период 2017-2019 годов были выполнены работы по устранению последствий аварийной ситуации на автомобильном виадуке через железную дорогу, расположенном по адресу: п. Мегет, ул. Березовая, сооружение 1В (проведено обследование строительных конструкций, выполнена обвязка колонн автомобильного виадука, установлено временное металлическое сооружение (ферма), восстановлено освещение, установлены габаритные ворота и соответствующие дорожные знаки, проведена обвязка фундаментных блоков под опорой № 3, выполнен ремонт настила и опорной прокладки на ферме, в настоящее время ведутся работы по инженерным изысканиям и разработке проектной документации на капитальный ремонт автомобильного путепровода). В 2020 году выполнены работы по инженерным изысканиям и разработке проектно-сметной документации на капитальный ремонт автомобильного виадука. В 2023-2024 годах работы планируется выполнить капитальный ремонт автомобильного виадука в рамках национального проекта «Безопасные качественные дороги».

1.2.4.Одним из важных направлений деятельности является проведение мероприятий для обеспечения безопасности дорожного движения. К ним относятся: установка, замена и обслуживание дорожных знаков, нанесение дорожной разметки, установка искусственных неровностей, обустройство остановочных павильонов и пешеходных ограждений, заездных карманов. Количество обслуживаемых дорожных знаков увеличилось с 170 ед. в 2016 году до 343 ед. в 2018 году (рост составляет 101%). В 2019 году на внегородских территориях осуществлялось обслуживание 359 дорожных знаков, установлено 67 знаков. К 2025 году планируется установка 24 и содержание 471 дорожного знака.

В период 2016-2018 годов было установлено на внегородских территориях 7 остановочных павильонов. В 2019 году установлено еще 5 остановочных павильонов.

В 2017 году выполнены работы по устройству металлического ограждения перильного типа в районе МБОУ «Мегетская средняя общеобразовательная школа» в п. Мегет, по ул. Молодежная с. Одинск в районе многофункциональной спортивной площадки. В 2019 году выполнены работы по устройству металлического ограждения в районе МДОУ «Детский сад комбинированного типа № 43» в п. Мегет.

1.2.5.Комплексное развитие систем коммунальной инфраструктуры также является направлением деятельности администрации Ангарского городского округа. В период 2015-2019 годов в п. Мегет был произведен вынос трубопровода ХВС из канала тепловых сетей по ул. Садовая, капитальный ремонт водопровода по ул. Молодежная – ул. Майская, ремонт участка тепловой сети от ТК-1.10 до жилого дома № 13 по ул. Ленина и ремонт участка теплосети от ТК-1.10 до ТК-1.9 по ул. Ленина.

В 2021 году выполнены работы по устранению технологического нарушения (повреждения) на участке от ТК-1.7 до ТК-11 тепловой сети в поселке Мегет по улице Ленина; по капитальному ремонту сети теплофикации по адресу: поселок Мегет, переулок Школьный, сооружение 1/11; по монтажу задвижек в тепловой камере – 1.2 на внешней сети теплофикации по адресу: поселок Мегет, улица Ленина.

В 2016 году в рамках реализации мероприятия «Реализация первоочередных мероприятий по модернизации объектов теплоэнергетики и подготовке к отопительному сезону объектов коммунальной инфраструктуры, находящихся в муниципальной собственности» подпрограммы «Модернизация объектов жилищно-коммунального хозяйства Иркутской области» на 2014-2018 годы государственной программы Иркутской области «Развитие жилищно-коммунального хозяйства Иркутской области» на 2014-2018 годы выполнены работы по капитальному ремонту котельного и вспомогательного оборудования и монтажу системы пожарной сигнализации котельной села Савватеевка в сумме 4 762,7 тыс. руб., в т.ч. за счет средств бюджета Иркутской области – 3 912,7 тыс.руб., за счет средств АГО – 850 тыс. руб.

В период 2016-2019 годов в рамках данного направления в с. Савватеевка выполнены работы по монтажу узла учета тепловой энергии и теплоносителя в котельной, по капитальному ремонту тепловой сети на участках тепловой сети от ТК-4 до ТК-5 и от ТК-1 до ТК-10, по ремонту трубопровода холодной воды для подключения резервной емкости. Эти работы были направлены на обеспечение бесперебойного теплоснабжения объектов жилищно-коммунального хозяйства и социальной сферы, для снижения риска возникновения чрезвычайных ситуаций и устойчивого функционирования котельной во время отопительного сезона.

В 2019 году выполнены работы по разработке проектно-сметной документации по реконструкции канализационных очистных сооружений в селе Савватеевка. Реализация данного проекта запланирована в период 2020-2025 годов.

В период 2017-2018 годов в с. Одинск были выполнены работы по ремонту двух скважин для забора воды для хозяйственных нужд и оборудованию данных скважин автоматизированной системы розлива воды.

1.2.6.Учреждения культуры в сельских территориях формируют свою деятельность по принципам многофункционального культурного центра, сохраняют традиционную специфику и формы работы: коллективное общение, эстетическое воспитание, развитие творческих способностей сельского населения. На базе муниципальных учреждений культуры организуются мероприятия, способствующие нравственному и патриотическому воспитанию подрастающего поколения, стабилизации и гармонизации семейных и общественных отношений, профилактике девиантного поведения среди детей и молодежи, что особенно важно, так как в настоящее время социокультурная ситуация характеризуется целым рядом негативных процессов, в первую очередь, утратой населением духовно-нравственных ориентиров.

В рамках данной Программы решается вопрос по созданию условий для организации досуга и обеспечения жителей сельских территорий услугами организаций культуры.

В виду отсутствия культурно-досугового учреждения в поселке Мегет активное участие в организации и проведении государственных праздников принимает МБУДО «Детская школа искусств п. Мегет» и учреждения культуры Ангарского городского округа. Жители поселка активно участвуют в мероприятиях, проводимых МБУДО «Детская школа искусств п. Мегет» и праздничных мероприятиях, посвященных праздникам, такие как День Победы, День России, День поселка и другие массовые мероприятия. Но отсутствие культурно-досугового учреждения значительно влияет на организацию досуга молодежи и взрослого населения. В период 2020-2025 годов запланировано строительство детской школы искусств в п. Мегет на 150 мест площадью 2480,0 кв.м.

На территории села Одинск организацией досуга населения осуществляет МАУ ДК «Одинск». Деятельность Дома культуры направлена на сохранение и развитие самобытной культуры бурятского народа, проводятся национальные праздники, организуются концерты, мастер-классы. В целях повышения качества муниципальных услуг проведены мероприятия по укреплению материально-технической базы Дома культуры «Одинск» и за счет средств Государственной программы Иркутской области «Развитие культуры» на 2014-2020 годы приобретено световое и звуковое оборудование, костюмы, спортивный инвентарь, мебель и компьютерная техника. В 2018 году хореографическому ансамблю «ГЭСЭР» МАУ ДК «Одинск» присвоено звание образцовый коллектив самодеятельного народного творчества Иркутской области. В Доме культуры открыто платное художественное отделение для детей дошкольного возраста, организован оркестр шумовых инструментов, активно работает клуб любителей театра. С 2019 года в рамках организации летней занятости детей и подростков на территории села Одинск проводятся творческие смены этнокультурного направления «Наран» («Солнце»).

В с. Савватеевка муниципальные услуги в сфере культуре предоставляет МАУ ДК «Нива». В доме культуре работает 7 клубных формирований и клубов по интересам по хоровому пению, театральному, вокальному и хореографическому направлению. Народный фольклорный коллектив «Нивушка» является гордостью Дома культуры и достойно представляет Ангарский городской округ на фестивалях различного уровня. На селе активно работает библиотека, в которой регулярно проводятся тематические мероприятия.

1.2.7.Молодежь – это мощный потенциал, обеспечивающий социальную мобильность общества. Все больше молодежи осознает, что главный способ решения их проблем это социальная, экономическая активность. У молодых сегодня модно быть успешным, здоровым, образованным, информированным. В то же время в современной молодежной среде в сельской местности продолжает наблюдаться достаточно низкий уровень культуры ответственного гражданского поведения, самоорганизации, низкая мотивация к участию в общественно-политической деятельности, т.к. большая часть сельской молодежи аполитична.

Основными проблемами молодежной среды являются:

1) социальная активность молодежи недостаточно развита;

2) слабая включенность молодежи в общественно-политическую и социально-экономическую деятельность;

3) уровень безработицы не снижается;
4) социально-негативные явления среди молодежи;
5) социальная изолированность граждан, находящихся в трудной жизненной ситуации, отсутствие возможностей для полноценной социализации и вовлечения в трудовую деятельность, влечет за собой проявления ненависти и агрессивности.

Для решения указанных проблем необходимо проводить на внегородских территориях в рамках данной Программы мероприятия, направленные на профилактику негативных явлений среди детей и молодежи, развитие творческого потенциала молодежи и воспитанию у детей и молодежи чувства патриотизма и формированию гражданской позиции.

1.2.8. Уровень доступности занятий физической культурой и спортом, доступность организованных спортивных занятий вне зависимости от места проживания или уровня доходов, является социальным фактором, во многом определяющим качество и комфортность среды проживания людей, в том числе в сельской местности.

В 2016 году выполнены работы по строительству хоккейного корта и многофункциональной площадки в селе Савватеевка, в 2017 году выполнены работы по строительству спортивной многофункциональной площадки в селе Одинск, а также устройство сборно-разборного модульного сооружения в поселке Мегет.

На 01.01.2019 на Мегетской территории находятся 2 хоккейных корта, 1 стадион «Луч», 2 спортивных многофункциональных площадки, сборно-разборное модульное сооружение. На Савватеевской территории – 1 спортивная площадка и 1 хоккейный корт, на Одинской территории – 1 корт с универсальной спортивной площадкой.

Нормативное значение обеспеченности спортивными залами на внегородских территориях составляет 3,5 тыс. кв. м на 10 000 жителей. На 01.01.2019 обеспеченность спортивными залами в п. Мегет, с. Савватеевка, с. Одинск составляет 0 %. Нормативное значение обеспеченности плоскостными спортивными сооружениями на внегородских территориях составляет 19,5 тыс. кв. м на 10 000 жителей. На 01.01.2019 обеспеченность плоскостными спортивными сооружениями на внегородских территориях составляет 4,32 тыс. кв. м, в т.ч. в п. Мегет – 2,16 тыс. кв. м (22%), с. Савватеевка – 1,08 тыс. кв. м (100%), с. Одинск – 1,08 тыс. кв. м (100%). Кроме того, внегородские территории не обеспечены бассейнами.

Общая ситуация в сфере физической культуры и спорта на внегородских территориях с учетом накопившихся проблем характеризуется:
1) низким процентом занимающихся физической культурой и спортом, особенно среди социально незащищенных слоев населения;
2) недостаточной обеспеченностью спортивными объектами;
3) низким материально-техническим обеспечением объектов физической культуры;
4) низким уровнем мотивации населения к регулярным занятиям физической культурой и спортом.

Для решения указанных проблем необходимо:
1) строительство (объектов) учреждений физической культуры;
2) проведение мероприятий, направленных на привлечение детей и молодежи к систематическим занятиям спортом;
3) проведение организационно-массовой, оздоровительно-пропагандистской работы на внегородских территориях.

1.2.9. Вышеперечисленные задачи предполагается решать в рамках комплексного межведомственного взаимодействия между: министерством сельского хозяйства Иркутской области, Управлением по культуре и молодежной политике администрации Ангарского городского округа (далее – УКиМП), Управлением по физической культуре и спорту администрации Ангарского городского округа (далее – УФКиС), Комитетом по управлению муниципальным имуществом администрации Ангарского городского округа (далее – КУМИ), Муниципальным казенным учреждением «Служба муниципального хозяйства» (далее – МКУ «СМХ»), КЖКХ, УВГТ.

2. ЦЕЛЬ И ЗАДАЧИ, ЦЕЛЕВЫЕ ПОКАЗАТЕЛИ, СРОКИ РЕАЛИЗАЦИИ ПРОГРАММЫ

2.1. Цель Программы: Создание безопасных и комфортных условий проживания населения в сельской местности.

2.2. Для достижения поставленной цели необходимо решить следующие задачи:
1) обеспечение развития Мегетской территории;
2) обеспечение развития Савватеевской территории;
3) обеспечение развития Одинской территории;
4) создание комфортных условий жизнедеятельности в сельской местности;
5) обеспечение реализации основных направлений муниципальной политики в сфере развития внегородских территорий.

2.3. Целевые показатели Программы:
1) протяженность освещенных улиц определяется путем суммирования данного показателя по Мегетской, Савватеевской и Одинской территориям;
2) протяженность автомобильных дорог общего пользования местного значения, не отвечающих нормативным требованиям. Данный показатель определяется на основе годовой формы федерального статистического наблюдения № 3-ДГ (мо) «Сведения об автомобильных дорогах общего пользования местного значения и искусственных сооружениях на них, находящихся в собственности муниципальных образований»;
3) количество участников и зрителей культурно-досуговых мероприятий. Данный показатель определяется на основе годовой формы федерального статистического наблюдения № 7-НК «Сведения об организации культурно-досугового типа»;
4) количество участников физкультурно-спортивных мероприятий. Данный показатель определяется на основе годовой формы федерального статистического наблюдения № 1-ФК «Сведения о физической культуре и спорте»;
5) доля использованных бюджетных средств на обеспечение деятельности УВГТ от объема доведенных лимитов бюджетных обязательств на эти цели за счет средств бюджета АГО.

2.4. Внешние факторы и условия, влияющие на достижение целевых показателей Программы:
1) общее положение экономики;
2) изменения в социальной структуре общества;
3) спрос на услуги в сфере культуры и дополнительного образования в сфере культуры, физической культуры и спорта;
4) изменение законодательства на федеральном и (или) региональном уровне.

2.5. Срок реализации Программы: 2020-2025 годы. Этапы не выделяются.

2.6. Сроки реализации цели и задач Программы совпадают со сроком реализации Программы.

2.7. Условиями досрочного прекращения реализации Программы являются:
1) досрочное решение задач и достижение ожидаемых конечных результатов реализации Программы;
2) изменение законодательства (как на федеральном, так и на региональном уровне);
3) отсутствие финансирования программных мероприятий;
4) признание Программы неэффективной по итогам оценки эффективности Программы в соответствии с Порядком проведения оценки эффективности реализации муниципальных программ Ангарского городского округа, утвержденным постановлением администрации Ангарского городского округа от 20.06.2016 № 1458-па.

2.8. Цель, задачи, целевые показатели Программы приведены в приложении № 2 к настоящей Программе.

Методика расчета значений целевых показателей Программы приведена в приложении № 6 к настоящей Программе.

3. ОБОСНОВАНИЕ ВЫДЕЛЕНИЯ ПОДПРОГРАММ ПРОГРАММЫ

3.1. Для достижения заявленной цели путем решения поставленных задач в рамках Программы «Устойчивое развитие внегородских территорий» на 2020-2025 годы предусмотрена реализация пяти подпрограмм. Выделение подпрограмм обусловлено территориальным делением внегородских территорий. Каждая из подпрограмм состоит из мероприятий, реализация которых характеризует достижение цели и решение задач Программы, характеризующих весь диапазон заданных приоритетных направлений по устойчивому развитию внегородских территорий Ангарского городского округа на 2020-2025 годы и в максимальной степени будут способствовать достижению поставленной цели и конечного результата Программы.

3.2. Подпрограмма «Развитие Мегетской территории» на 2020-2025 годы направлена на обеспечение развития Мегетской территории. Задачами подпрограммы являются: обеспечение оплаты взносов на капитальный ремонт общего имущества в многоквартирных домах, повышение уровня благоустройства территории, организация культурного досуга населения, приобщение населения к регулярным занятиям физической культурой и спортом, привлечение молодежи к участию в мероприятиях различной направленности, сохранение и развитие улично-дорожной сети, эффективное распоряжение муниципальным имуществом и земельными ресурсами.

3.3. Подпрограмма «Развитие Савватеевской территории» на 2020-2025 годы направлена на обеспечение развития Савватеевской территории. Задачами подпрограммы являются: обеспечение капитального ремонта муниципального жилищного фонда, повышение уровня благоустройства территории, обеспечение творческого и культурного развития личности, участие населения в культурной жизни села, приобщение населения к регулярным занятиям физической культурой и спортом, привлечение молодежи к участию в мероприятиях различной направленности, эффективное распоряжение муниципальным имуществом и земельными ресурсами.

3.4. Подпрограмма «Развитие Одинской территории» на 2020-2025 годы направлена на обеспечение развития Одинской территории. Задачами подпрограммы являются: повышение уровня благоустройства территории, обеспечение творческого и культурного развития личности, участие населения в культурной жизни села, приобщение населения к регулярным занятиям физической культурой и спортом, привлечение молодежи к участию в мероприятиях различной направленности, эффективное распоряжение муниципальным имуществом и земельными ресурсами, сохранение и воспроизводство водных биологических ресурсов и среды их обитания.

3.5. Подпрограмма «Комплексное развитие сельских территорий» на 2020-2025 годы» направлена на создание комфортных условий жизнедеятельности в сельской местности. Задачей подпрограммы является повышение уровня комплексного обустройства населенных пунктов, расположенных в сельской местности, объектами социальной инфраструктуры.

3.6. Подпрограмма «Обеспечение реализации муниципальной программы» на 2020-2025 годы направлена на обеспечение реализации основных направлений муниципальной политики в сфере развития внегородских территорий. Задачей подпрограммы является обеспечение своевременного и качественного выполнения функций УВГТ.

4. ПРОГНОЗ СВОДНЫХ ПОКАЗАТЕЛЕЙ МУНИЦИПАЛЬНЫХ ЗАДАНИЙ НА ОКАЗАНИЕ МУНИЦИПАЛЬНЫХ УСЛУГ (ВЫПОЛНЕНИЕ РАБОТ) МУНИЦИПАЛЬНЫМИ УЧРЕЖДЕНИЯМИ АНГАРСКОГО ГОРОДСКОГО ОКРУГА

Муниципальные услуги (работы), которые оказываются (выполняются) в рамках Программы муниципальными учреждениями АГО в период с 2020 по 2025 годы, приведены в приложении № 1 к настоящей Программе.

5. ОБЪЕМ И ИСТОЧНИКИ ФИНАНСИРОВАНИЯ ПРОГРАММЫ

5.1. Общий объем финансирования Программы составляет 951 337,5 тыс. рублей, в том числе:

5.1.1. По годам реализации:
2020 год – 79 608,4 тыс. рублей;
2021 год – 179 745,1 тыс. рублей;
2022 год – 173 291,8 тыс. рублей;
2023 год – 220 509,6 тыс. рублей;
2024 год – 217 759,7 тыс. рублей;
2025 год – 80 422,9 тыс. рублей.

5.1.2. По источникам финансирования:
1) бюджет Ангарского городского округа – 577 020,6 тыс. рублей;
2) бюджет Иркутской области – 373 787,8 тыс. рублей;
3) федеральный бюджет – 294,8 тыс. рублей;
4) безвозмездные поступления от физических и юридических лиц – 234,3 тыс. рублей.

5.1.3. По Подпрограммам:
1) «Развитие Мегетской территории» на 2020-2025 годы – общий объем финансирования составит 376 169,4 тыс. рублей;
2) «Развитие Савватеевской территории» на 2020-2025 годы – общий объем финансирования составит 311 157,5 тыс. рублей;
3) «Развитие Одинской территории» на 2020-2025 годы – общий объем финансирования составит 101 230,6 тыс. рублей;
4) «Комплексное развитие сельских территорий» на 2020-2025 годы – общий объем финансирования составит 4 447,1 тыс. рублей;
5) «Обеспечение реализации муниципальной программы» на 2020-2025 годы – общий объем финансирования составит 158 332,9 тыс. рублей.

5.2. Объем и источники финансирования мероприятий Программы приведены в приложении № 3 к настоящей Программе.

6. ОЖИДАЕМЫЕ КОНЕЧНЫЕ РЕЗУЛЬТАТЫ РЕАЛИЗАЦИИ ПРОГРАММЫ

6.1. Ожидаемые конечные результаты реализации Программы:
1) увеличение протяженности освещенных улиц с 58,9 км в 2019 году до 64,23 км в 2025 году;
2) уменьшение протяженности автомобильных дорог общего пользования местного значения, не отвечающих нормативным требованиям, с 27,4 км в 2019 году до 21,5 км в 2025 году;
3) увеличение количества участников и зрителей культурно-досуговых мероприятий с 17 933чел./год в 2020 году до 24 258 чел./год в 2025 году;
4) увеличение количества участников физкультурно-спортивных мероприятий с 855 чел./год в 2019 году до 1005 чел./год в 2025 году;
5) доля использованных бюджетных средств на обеспечение деятельности УВГТ от объема доведенных лимитов бюджетных обязательств на эти цели за счет средств бюджета АГО за 2020-2025 годы не ниже 99%.

6.2. Реализация всех запланированных мероприятий и решение поставленных в Программе задач повысит качество жизни населения на внегородских территориях и будет способствовать достижению поставленной цели и конечного результата Программы.

7. АНАЛИЗ РИСКОВ РЕАЛИЗАЦИИ ПРОГРАММЫ И ОПИСАНИЕ МЕР УПРАВЛЕНИЯ РИСКАМИ РЕАЛИЗАЦИИ ПРОГРАММЫ

7.1. При реализации Программы осуществляются меры, направленные на предотвращение возникновения рисков и повышения уровня гарантированности достижения предусмотренных в ней конечных результатов. Риски, связанные с реализацией Программы, могут быть вызваны инфляционными процессами, несоблюдением требований муниципальных контрактов, заключенных с организациями для выполнения работ или услуг, обстоятельствами природного, техногенного и социального характера. Мерами по снижению рисков является контроль при реализации каждого конкретного мероприятия.

7.2. Меры по минимизации остальных возможных рисков, связанных со спецификой цели и задач Программы, будут приниматься в ходе оперативного управления реализацией и контроля за реализацией Программы.

7.3. Контроль за реализацией Программы осуществляется в соответствии с Порядком при-

нятия решений о разработке муниципальных программ Ангарского городского округа и их формирования и реализации, утвержденным постановлением администрации Ангарского городского округа от 05.08.2015 № 677-па.

8. ПОДПРОГРАММА «РАЗВИТИЕ МЕГЕТСКОЙ ТЕРРИТОРИИ» НА 2020-2025 ГОДЫ
(далее – Подпрограмма 1)

8.1. ПАСПОРТ ПОДПРОГРАММЫ 1

Наименование Программы	«Устойчивое развитие внегородских территорий» на 2020-2025 годы
Наименование Подпрограммы 1	«Развитие Мегетской территории» на 2020-2025 годы
Соисполнители Подпрограммы 1	УВГТ
Участники Подпрограммы 1	УКиМП, УФКиС, КЖКХ, МКУ «СМХ», КУМИ
Цель Подпрограммы 1	Обеспечение развития Мегетской территории
Задачи Подпрограммы 1	1. Обеспечение оплаты взносов на капитальный ремонт общего имущества в многоквартирных домах. 2. Повышение уровня благоустройства территории. 3. Организация культурного досуга населения. 4. Приобщение населения к регулярным занятиям физической культурой и спортом. 5. Привлечение молодежи к участию в мероприятиях различной направленности. 6. Сохранение и развитие улично-дорожной сети. 7. Эффективное распоряжение муниципальным имуществом и земельными ресурсами.
Целевые показатели (индикаторы) Подпрограммы 1	1. Доля использованных бюджетных средств на оплату взносов на капитальный ремонт общего имущества в многоквартирных домах от общей суммы начислений данных взносов. 2. Протяженность освещенных улиц. 3. Количество обслуживаемых контейнерных площадок твердых коммунальных отходов. 4. Количество установленных малых архитектурных форм (детские площадки). 5. Количество деревьев и кустарников за счет компенсационного озеленения, за которыми осуществляется сезонный уход. 6. Площадь обустроенных тротуаров. 7. Количество обустроенных площадок накопления твердых коммунальных отходов. 8. Протяженность автомобильных дорог общего пользования местного значения, не отвечающая нормативным требованиям. 9. Количество разработанных проектов. 10. Количество обслуживаемых дорожных знаков. 11. Доля использованных бюджетных средств на развитие систем коммунальной инфраструктуры от объема доведенных лимитов бюджетных обязательств на эти цели за счет средств бюджета АГО. 12. Количество участников и зрителей культурно-досуговых мероприятий. 13. Количество участников физкультурно-спортивных мероприятий. 14. Количество молодых людей, принявших участие в мероприятиях различной направленности. 15. Протяженность автомобильных дорог общего пользования местного значения, ввод которых осуществлен с использованием субсидии за счет средств вышестоящих бюджетов на строительство, реконструкцию, капитальный ремонт, ремонт автомобильных дорог общего пользования в рамках регионального проекта «Дорожная сеть». 16. Количество объектов недвижимости, по которым проведена техническая инвентаризация, паспортизация, государственная регистрация права муниципальной собственности АГО.
Сроки реализации Подпрограммы 1	2020-2025 годы
Перечень основных мероприятий Подпрограммы 1	1. Оплата взносов на капитальный ремонт общего имущества в многоквартирных домах. 2. Благоустройство территории. 3. Строительство, содержание и ремонт автомобильных дорог общего пользования местного значения. 4. Проведение мероприятий для обеспечения безопасности дорожного движения. 5. Организация культурного досуга населения. 6. Развитие физической культуры и спорта. 7. Реализация молодежной политики. 8. Комплексное развитие систем коммунальной инфраструктуры. 9. Техническая инвентаризация, паспортизация, государственная регистрация права муниципальной собственности Ангарского городского округа объектов недвижимости. 10. Мероприятия в рамках реализации регионального проекта «Дорожная сеть».
Объемы и источники финансирования Подпрограммы 1	Общий объем финансирования Подпрограммы 1 составляет 376 169,4 тыс. рублей, в том числе: 1. По годам реализации: 2020 год – 27 073,6 тыс. рублей; 2021 год – 19 675,4 тыс. рублей; 2022 год – 17 010,3 тыс. рублей; 2023 год – 151 253,6 тыс. рублей; 2024 год – 147 331,2 тыс. рублей; 2025 год – 13 825,3 тыс. рублей. 2. По источникам финансирования: 1) бюджет Ангарского городского округа – 155 922,4 тыс. рублей; 2) бюджет Иркутской области – 220 012,7 тыс. рублей; 3) безвозмездные поступления от физических и юридических лиц – 234,3 тыс. рублей.
Ожидаемые конечные результаты реализации Подпрограммы 1	1. Доля использованных бюджетных средств на оплату взносов на капитальный ремонт общего имущества в многоквартирных домах от общей суммы начислений данных взносов не менее 100%. 2. Увеличение протяженности освещенных улиц с 41,3 км в 2019 году до 44,7 км в 2025 году. 3. Увеличение количества обслуживаемых контейнерных площадок твердых коммунальных отходов с 4 ед./год в 2019 году до 17 ед./год в 2025 годов. 4. Установка 4 малых архитектурных форм (детские площадки) за период 2020-2025 годов. 5. Сохранение количества деревьев и кустарников за счет компенсационного озеленения, за которыми осуществляется сезонный уход, на уровне 20 ед./год. 6. Уменьшение протяженности автомобильных дорог общего пользования местного значения, не отвечающих нормативным требованиям, с 11,7 км в 2019 году до 11 км в 2025 году. 7. Количество разработанных проектов к 2025 году составит 1 ед. 8. Увеличение количества обслуживаемых дорожных знаков с 274 ед./год в 2019 году до 340 ед./год в 2025 году. 9. Доля использованных бюджетных средств на развитие систем коммунальной инфраструктуры от объема доведенных лимитов бюджетных обязательств на эти цели за счет средств бюджета АГО не менее 100%. 10. Увеличение количества участников и зрителей культурно-досуговых мероприятий с 2 136 чел./год в 2020 году до 3 263 чел./год в 2025 году. 11. Увеличение количества участников физкультурно-спортивных мероприятий с 440 чел./год в 2019 году до 500 чел./год в 2025 году. 12. Увеличение количества молодых людей, принявших участие в мероприятиях различной направленности, с 450 чел./год в 2019 году до 470 чел./год в 2025 году. 13. Протяженность автомобильных дорог общего пользования местного значения, ввод которых осуществлен с использованием субсидии за счет средств вышестоящих бюджетов на строительство, реконструкцию, капитальный ремонт, ремонт автомобильных дорог общего пользования в рамках регионального проекта «Дорожная сеть» за 2020-2025 годы, составит 0,11046 км. 14. Проведение технической инвентаризации, паспортизации, государственной регистрации права муниципальной собственности Ангарского городского округа 5 объектов недвижимости за период 2020-2025 годов.

8.2. ЦЕЛЬ И ЗАДАЧИ ПОДПРОГРАММЫ 1, ЦЕЛЕВЫЕ ПОКАЗАТЕЛИ ПОДПРОГРАММЫ 1, СРОКИ РЕАЛИЗАЦИИ

Цель, задачи, целевые показатели Подпрограммы приведены в приложении № 2 к настоящей Программе.

8.3. ОСНОВНЫЕ МЕРОПРИЯТИЯ ПОДПРОГРАММЫ 1

8.3.1. В рамках решения задач Подпрограммы 1 определены основные мероприятия:

1) оплата взносов на капитальный ремонт общего имущества в многоквартирных домах;

2) благоустройство территории (содержание и ремонт уличного освещения, ликвидация несанкционированных свалок, устройство и содержание контейнерных площадок твердых коммунальных отходов, содержание и благоустройство территории, установка, содержание и ремонт малых архитектурных форм, содержание и благоустройство территории кладбища, подготовка территории к праздничным мероприятиям, компенсационные работы по озеленению, устройство тротуаров в поселке Мегет);

3) строительство, содержание и ремонт автомобильных дорог общего пользования местного значения (зимнее и летнее содержание дорог, текущий ремонт, строительство автомобильных дорог общего пользования местного значения);

4) проведение мероприятий для обеспечения безопасности дорожного движения (установка, замена и обслуживание дорожных знаков, нанесение краской дорожной разметки);

5) организация культурного досуга населения (организация и проведение культурно-массовых мероприятий);

6) развитие физической культуры и спорта (организация и проведение физкультурно-спортивных мероприятий, организация работы инструктора);

7) реализация молодежной политики (проведение мероприятий, направленных на позитивные возможности социализации и самореализации молодежи): День Молодежи, Туристический слет, Профилактические десанты, Акции единого действия («Георгиевская ленточка», «День Российского Флага»);

8) комплексное развитие систем коммунальной инфраструктуры (ремонт сетей теплофикации в поселке Мегет);

9) техническая инвентаризация, паспортизация, государственная регистрация права муниципальной собственности Ангарского городского округа объектов недвижимости (проведение технической инвентаризации, постановки на кадастровый учет, регистрации права муниципальной собственности в отношении объектов недвижимости нежилого фонда и линейных объектов инженерной инфраструктуры, находящихся в собственности Ангарского городского округа и бесхозяйных объектов, находящихся на территории поселка Мегет Ангарского городского округа);

10) мероприятия в рамках реализации регионального проекта «Дорожная сеть» (проведение капитального ремонта автомобильного путепровода через железнодорожные пути и подходов к нему в поселке Мегет, расположенного на км 5162 пк 3 в границах станции Мегет Восточно-Сибирской железной дороги в рамках реализации национального проекта «Безопасные качественные дороги»). Информация об участии в реализации национальных (региональных) проектов приведена в приложении № 5 к настоящей Программе.

8.4. ОБЪЕМЫ И ИСТОЧНИКИ ФИНАНСИРОВАНИЯ МЕРОПРИЯТИЙ ПОДПРОГРАММЫ 1

Объем и источники финансирования мероприятий Подпрограммы 1 приведены в приложении № 3 к Программе.

9. ПОДПРОГРАММА «РАЗВИТИЕ САВВАТЕЕВСКОЙ ТЕРРИТОРИИ» НА 2020-2025 ГОДЫ
(далее – Подпрограмма 2)

9.1. ПАСПОРТ ПОДПРОГРАММЫ 2

Наименование Программы	«Устойчивое развитие внегородских территорий» на 2020-2025 годы
Наименование Подпрограммы 2	«Развитие Савватеевской территории» на 2020-2025 годы
Соисполнители Подпрограммы 2	УВГТ
Участники Подпрограммы 2	УКиМП, УФКиС, КЖКХ, МКУ «СМХ», КУМИ
Цель Подпрограммы 2	Обеспечение развития Савватеевской территории
Задачи Подпрограммы 2	1. Обеспечение капитального ремонта муниципального жилищного фонда. 2. Повышение уровня благоустройства территории. 3. Обеспечение творческого и культурного развития личности, участие населения в культурной жизни села. 4. Приобщение населения к регулярным занятиям физической культурой и спортом. 5. Привлечение молодежи к участию в мероприятиях различной направленности. 6. Эффективное распоряжение муниципальным имуществом и земельными ресурсами.

Целевые показатели (индикаторы) Подпрограммы 2	1. Количество отремонтированных муниципальных жилых помещений. 2. Доля использованных бюджетных средств на оплату взносов на капитальный ремонт общего имущества в многоквартирных домах от общей суммы начислений данных взносов. 3. Протяженность освещенных улиц. 4. Количество обслуживаемых контейнерных площадок твердых коммунальных отходов. 5. Количество обслуживаемых детских и спортивных площадок. 6. Площадь обустроенных тротуаров. 7. Протяженность автомобильных дорог общего пользования местного значения, не отвечающая нормативным требованиям. 8. Количество обслуживаемых дорожных знаков. 9. Доля использованных бюджетных средств на развитие систем коммунальной инфраструктуры от объема доведенных лимитов бюджетных обязательств на эти цели за счет средств бюджета АГО. 10. Доля использованных бюджетных средств, направленных на обеспечение затрат (части затрат), связанных с погашением денежных обязательств в рамках мер по предупреждению банкротства МУП АГО «Преобразование», от объема доведенных лимитов бюджетных обязательств на эти цели за счет средств бюджета АГО. 11. Число участников клубных формирований МАУ ДК «Нива». 12. Количество участников и зрителей культурно-досуговых мероприятий. 13. Посещаемость библиотеки МАУ ДК «Нива». 14. Количество участников физкультурно-спортивных мероприятий. 15. Количество молодых людей, принявших участие в мероприятиях различной направленности. 16. Количество объектов недвижимости, по которым проведена техническая инвентаризация, паспортизация, государственная регистрация права муниципальной собственности АГО.
Сроки реализации Подпрограммы 2	2020-2025 годы
Перечень основных мероприятий Подпрограммы 2	1. Проведение ремонта муниципального жилищного фонда, оплата взносов на капитальный ремонт общего имущества в многоквартирных домах. 2. Благоустройство территории. 3. Строительство, содержание и ремонт автомобильных дорог общего пользования местного значения. 4. Проведение мероприятий для обеспечения безопасности дорожного движения. 5. Организация культурного досуга населения. 6. Развитие физической культуры и спорта. 7. Реализация молодежной политики. 8. Комплексное развитие систем коммунальной инфраструктуры. 9. Техническая инвентаризация, паспортизация, государственная регистрация права муниципальной собственности Ангарского городского округа объектов недвижимости.
Объемы и источники финансирования Подпрограммы 2	Общий объем финансирования Подпрограммы 2 составляет 311 157,5 тыс. рублей, в том числе: 1. По годам реализации: 2020 год – 16 690,2 тыс. рублей; 2021 год – 123 892,3 тыс. рублей; 2022 год – 106 489,9 тыс. рублей; 2023 год – 20 746,0 тыс. рублей; 2024 год – 22 770,5 тыс. рублей; 2025 год – 20 568,6 тыс. рублей. 2. По источникам финансирования: 1) бюджет Ангарского городского округа – 179 218,5 тыс. рублей; 2) бюджет Иркутской области – 131 939,0 тыс. рублей.
Ожидаемые конечные результаты реализации Подпрограммы 2	1. Проведение капитального ремонта 20 муниципальных жилых помещений за период 2020-2025 годов. 2. Доля использованных бюджетных средств на оплату взносов на капитальный ремонт общего имущества в многоквартирных домах от общей суммы начислений данных взносов не менее 100%. 3. Увеличение протяженности освещенных улиц с 8,3 км в 2019 году до 9,7 км в 2025 году. 4. Сохранение количества обслуживаемых контейнерных площадок твердых коммунальных отходов на уровне 7 ед. за период 2020-2025 годов. 5. Сохранение количества обслуживаемых детских и спортивных площадок на уровне 5 ед. за период 2020-2025 годов. 6. Протяженность автомобильных дорог общего пользования местного значения, не отвечающих нормативным требованиям, не более 3,5 км за период 2020-2025 годов. 7. Увеличение количества обслуживаемых дорожных знаков с 38 ед. в 2019 году до 55 ед. в 2025 году. 8. Доля использованных бюджетных средств на развитие систем коммунальной инфраструктуры от объема доведенных лимитов бюджетных обязательств на эти цели за счет средств бюджета АГО не менее 100%. 9. Сохранение числа участников клубных формирований МАУ ДК «Нива» на уровне 92 чел./год за период 2020-2025 годов. 10. Увеличение количества участников и зрителей культурно-досуговых мероприятий с 9 887 чел./год в 2020 году до 10 528 чел./год в 2025 году. 11. Увеличение посещаемости библиотеки МАУ ДК «Нива» с 3 465 чел./год в 2020 году до 3 645 чел./год в 2025 году. 12. Увеличение количества участников физкультурно-спортивных мероприятий со 150 чел. в 2019 году до 195 чел. в 2025 году. 13. Увеличение количества молодых людей, принявших участие в мероприятиях различной направленности, со 160 чел./год в 2019 году до 180 чел./год в 2025 году. 14. Проведение технической инвентаризации, паспортизации, государственной регистрации права муниципальной собственности Ангарского городского округа 4 объектов недвижимости за период 2020-2025 годов.

9.2. ЦЕЛЬ И ЗАДАЧИ ПОДПРОГРАММЫ 2, ЦЕЛЕВЫЕ ПОКАЗАТЕЛИ ПОДПРОГРАММЫ 2, СРОКИ РЕАЛИЗАЦИИ

Цель, задачи, целевые показатели Подпрограммы 2 приведены в приложении № 2 к Программе.

9.3. ОСНОВНЫЕ МЕРОПРИЯТИЯ ПОДПРОГРАММЫ 2

9.3.1. В рамках решения задач Подпрограммы 2 определены основные мероприятия:

1) проведение ремонта муниципального жилищного фонда, оплата взносов на капитальный ремонт общего имущества в многоквартирных домах;

2) благоустройство территории (содержание и ремонт уличного освещения, ликвидация несанкционированных свалок, устройство и содержание контейнерных площадок твердых коммунальных отходов, содержание территории, установка, содержание и ремонт малых архитектурных форм, содержание и благоустройство территории кладбища, подготовка территории к праздничным мероприятиям, устройство тротуаров в селе Савватеевка);

3) строительство, содержание и ремонт автомобильных дорог общего пользования местного значения (зимнее и летнее содержание дорог, текущий ремонт автомобильных дорог общего пользования местного значения);

4) проведение мероприятий для обеспечения безопасности дорожного движения (установка, замена и обслуживание дорожных знаков, нанесение краской дорожной разметки, устройство искусственных неровностей);

5) организация культурного досуга населения (обеспечение условий для организации работы творческих коллективов МАУ ДК «Нива», организация и проведение культурно-массовых мероприятий);

6) развитие физической культуры и спорта (организация и проведение физкультурно-спортивных мероприятий, организация работы инструктора);

7) реализация молодежной политики (проведение мероприятий, направленных на позитивные возможности социализации и самореализации молодежи): День России, Туристический слет, Профилактические десанты, Акции единого действия «Георгиевская ленточка», «День Российского Флага», Школа Актива;

8) комплексное развитие систем коммунальной инфраструктуры (реализация проекта по реконструкции канализационных очистных сооружений в селе Савватеевка, финансовое обеспечение затрат (части затрат), связанных с обеспечением теплоснабжения в селе Савватеевка);

9) техническая инвентаризация, паспортизация, государственная регистрация права муниципальной собственности Ангарского городского округа объектов недвижимости (проведение технической инвентаризации, постановки на кадастровый учет, регистрации права муниципальной собственности в отношении объектов недвижимости нежилого фонда и линейных объектов инженерной инфраструктуры, находящихся в собственности Ангарского городского округа и бесхозяйных объектов, находящихся на территории села Савватеевка Ангарского городского округа).

9.4. ОБЪЕМЫ И ИСТОЧНИКИ ФИНАНСИРОВАНИЯ МЕРОПРИЯТИЙ ПОДПРОГРАММЫ 2

Объем и источники финансирования мероприятий Подпрограммы 2 приведены в приложении № 3 к настоящей Программе.

10. ПОДПРОГРАММА «РАЗВИТИЕ ОДИНСКОЙ ТЕРРИТОРИИ» НА 2020-2025 ГОДЫ (далее – Подпрограмма 3)

10.1. ПАСПОРТ ПОДПРОГРАММЫ 3

Наименование Программы	«Устойчивое развитие внегородских территорий» на 2020-2025 годы
Наименование Подпрограммы 3	«Развитие Одинской территории» на 2020-2025 годы
Соисполнители Подпрограммы 3	УВГТ
Участники Подпрограммы 3	УКиМП, УФКиС, КЖКХ, МКУ «СМХ»
Цель Подпрограммы 3	Обеспечение развития Одинской территории
Задачи Подпрограммы 3	1. Повышение уровня благоустройства территории. 2. Обеспечение творческого и культурного развития личности, участие населения в культурной жизни села. 3. Приобщение населения к регулярным занятиям физической культурой и спортом. 4. Привлечение молодежи к участию в мероприятиях различной направленности. 5. Эффективное распоряжение муниципальным имуществом и земельными ресурсами. 6. Сохранение и воспроизводство водных биологических ресурсов и среды их обитания.
Целевые показатели (индикаторы) Подпрограммы 3	1. Протяженность освещенных улиц. 2. Количество обслуживаемых контейнерных площадок твердых коммунальных отходов. 3. Количество обслуживаемых детских площадок. 4. Количество отремонтированных контейнерных площадок твердых коммунальных отходов. 5. Протяженность автомобильных дорог общего пользования местного значения, не отвечающих нормативным требованиям. 6. Площадь капитально отремонтированных автомобильных дорог общего пользования местного значения. 7. Количество обслуживаемых дорожных знаков. 8. Число участников клубных формирований МАУ ДК «Одинск». 9. Количество участников и зрителей культурно-досуговых мероприятий. 10. Посещаемость библиотеки МАУ ДК «Одинск». 11. Количество участников физкультурно-спортивных мероприятий. 12. Количество молодых людей, принявших участие в мероприятиях различной направленности. 13. Количество объектов недвижимости, по которым проведена техническая инвентаризация, паспортизация, государственная регистрация права муниципальной собственности АГО. 14. Количество проведенных мероприятий по устранению последствий негативного воздействия на состояние биологических ресурсов и среды их обитания.
Сроки реализации Подпрограммы 3	2020-2025 годы
Перечень основных мероприятий Подпрограммы 3	1. Благоустройство территории. 2. Строительство, содержание и ремонт автомобильных дорог общего пользования местного значения. 3. Проведение мероприятий для обеспечения безопасности дорожного движения. 4. Организация культурного досуга населения. 5. Развитие физической культуры и спорта. 6. Реализация молодежной политики. 7. Техническая инвентаризация, паспортизация, государственная регистрация права муниципальной собственности Ангарского городского округа объектов недвижимости. 8. Сохранение и воспроизводство водных биологических ресурсов и среды их обитания.

Объемы и источники финансирования Подпрограммы 3	Общий объем финансирования Подпрограммы 3 составляет 101 230,6 тыс. рублей, в том числе: 1. По годам реализации: 2020 год – 12 612,2 тыс. рублей; 2021 год – 12 847,0 тыс. рублей; 2022 год – 19 673,6 тыс. рублей; 2023 год – 19 750,1 тыс. рублей; 2024 год – 19 087,3 тыс. рублей; 2025 год – 17 260,4 тыс. рублей. 2. По источникам финансирования: 1) бюджет Ангарского городского округа – 95 146,0 тыс. рублей; 2) бюджет Иркутской области – 5 789,8 тыс. рублей; 3) федеральный бюджет – 294,8 тыс. рублей.
Ожидаемые конечные результаты реализации Подпрограммы 3	1. Увеличение протяженности освещенных улиц с 9,26 км в 2019 году до 9,83 км в 2025 году. 2. Увеличение количества обслуживаемых контейнерных площадок твердых коммунальных отходов с 7 ед./год в 2019 году до 10 ед./год в 2025 году. 3. Сохранение количества обслуживаемых детских площадок на уровне 7 ед./год за период 2020-2025 годов. 4. Уменьшение протяженности автомобильных дорог общего пользования местного значения, не отвечающих нормативным требованиям, с 12,2 км в 2019 году до 7,0 км в 2025 году. 5. Увеличение количества обслуживаемых дорожных знаков с 53 ед./год в 2019 году до 76 ед./год в 2025 году. 6. Сохранение числа участников клубных формирований МАУ ДК «Одинск» на уровне 117 чел./год за период 2020-2025 годов. 7. Увеличение количества участников и зрителей культурно-досуговых мероприятий с 5 910 чел./год в 2020 году до 10 467 чел./год в 2025 году. 8. Увеличение посещаемости библиотеки МАУ ДК «Одинск» с 3 103 чел./год в 2020 году до 4 457 чел./год в 2025 году. 9. Увеличение количества участников физкультурно-спортивных мероприятий с 265 чел./год в 2019 году до 310 чел./год в 2025 году. 10. Увеличение количества молодых людей, принявших участие в мероприятиях различной направленности, со 160 чел./год в 2019 году до 180 чел./год в 2025 году. 11. Проведение технической инвентаризации, паспортизации, государственной регистрации права муниципальной собственности Ангарского городского округа 20 объектов недвижимости за период 2020-2025 годов.

10.2. ЦЕЛЬ И ЗАДАЧИ ПОДПРОГРАММЫ 3, ЦЕЛЕВЫЕ ПОКАЗАТЕЛИ ПОДПРОГРАММЫ 3, СРОКИ РЕАЛИЗАЦИИ

Цель, задачи, целевые показатели Подпрограммы 3 приведены в приложении № 2 к настоящей Программе.

10.3. ОСНОВНЫЕ МЕРОПРИЯТИЯ ПОДПРОГРАММЫ 3

10.3.1. В рамках решения задач Подпрограммы 3 определены основные мероприятия:

1) благоустройство территории (содержание и ремонт уличного освещения, ликвидация несанкционированных свалок, содержание контейнерных площадок твердых коммунальных отходов, содержание и ремонт малых архитектурных форм, подготовка территории к праздничным мероприятиям, устройство контейнерных площадок для сбора твердых коммунальных отходов);

2) строительство, содержание и ремонт автомобильных дорог общего пользования местного значения (зимнее и летнее содержание дорог, текущий и капитальный ремонт, строительство автомобильных дорог общего пользования местного значения);

3) проведение мероприятий для обеспечения безопасности дорожного движения (установка, замена и обслуживание дорожных знаков, нанесение краской дорожной разметки, устройство искусственных неровностей);

4) организация культурного досуга населения (обеспечение условий для организации работы творческих коллективов МАУ ДК «Одинск», организация и проведение культурно-массовых мероприятий);

5) развитие физической культуры и спорта (организация и проведение физкультурно-спортивных мероприятий, организация работы инструктора);

6) реализация молодежной политики (проведение мероприятий, направленных на позитивные возможности социализации и самореализации молодежи): День России, Туристический слет, Профилактические десанты, Акции единого действия «Георгиевская ленточка», «День Российского Флага»;

7) техническая инвентаризация, паспортизация, государственная регистрация права муниципальной собственности Ангарского городского округа объектов недвижимости (проведение технической инвентаризации, постановки на кадастровый учет, регистрации права муниципальной собственности в отношении объектов недвижимости нежилого фонда и линейных объектов инженерной инфраструктуры, находящихся в собственности Ангарского городского округа и бесхозяйных объектов, находящихся на территории села Одинск Ангарского городского округа);

8) сохранение и воспроизводство водных биологических ресурсов и среды их обитания (проведение мероприятий по устранению последствий негативного воздействия на состояние биологических ресурсов и среды их обитания).

10.4. ОБЪЕМЫ И ИСТОЧНИКИ ФИНАНСИРОВАНИЯ МЕРОПРИЯТИЙ ПОДПРОГРАММЫ 3

Объем и источники финансирования мероприятий Подпрограммы 3 приведены в приложении № 3 к настоящей Программе.

11. ПОДПРОГРАММА «КОМПЛЕКСНОЕ РАЗВИТИЕ СЕЛЬСКИХ ТЕРРИТОРИЙ» НА 2020-2025 ГОДЫ
(далее – Подпрограмма 4)

11.1. ПАСПОРТ ПОДПРОГРАММЫ 4

Наименование Программы	«Устойчивое развитие внегородских территорий» на 2020-2025 годы
Наименование Подпрограммы 4	«Комплексное развитие сельских территорий» на 2020-2025 годы
Соисполнители Подпрограммы 4	КЖКХ
Участники Подпрограммы 4	КЖКХ, МКУ «СМХ»
Цель Подпрограммы 4	Создание комфортных условий жизнедеятельности в сельской местности
Задачи Подпрограммы 4	Повышение уровня комплексного обустройства населенных пунктов, расположенных в сельской местности, объектами социальной инфраструктуры
Целевые показатели (индикаторы) Подпрограммы 4	1. Количество объектов социальной инфраструктуры, введенных в эксплуатацию в сельских территориях. 2. Количество разрабатываемых инвестиционных проектов, предпроектной и проектно-сметной документации.
Сроки реализации Подпрограммы 4	2020-2025 годы
Перечень основных мероприятий Подпрограммы 4	Комплексное обустройство населенных пунктов объектами социальной инфраструктуры
Объемы и источники финансирования Подпрограммы 4	Финансирование Подпрограммы 4 осуществляется за счет средств бюджета Ангарского городского округа. Общий объем финансирования Подпрограммы 4 составляет 4 447,1 тыс. рублей, в том числе по годам реализации: 2020 год – 141,1 тыс. рублей; 2021 год – 0,0 тыс. рублей; 2022 год – 4 306,0 тыс. рублей; 2023 год – 0,0 тыс. рублей; 2024 год – 0,0 тыс. рублей; 2025 год – 0,0 тыс. рублей.
Ожидаемый конечный результат реализации Подпрограммы 4	Ввод в эксплуатацию 1 объекта социальной инфраструктуры в период 2020-2025 годов.

11.2. ЦЕЛЬ И ЗАДАЧИ ПОДПРОГРАММЫ 4, ЦЕЛЕВЫЕ ПОКАЗАТЕЛИ ПОДПРОГРАММЫ 4, СРОКИ РЕАЛИЗАЦИИ

Цель, задачи, целевые показатели Подпрограммы 4 приведены в приложении № 2 к настоящей Программе.

11.3. ОСНОВНЫЕ МЕРОПРИЯТИЯ ПОДПРОГРАММЫ 4

11.3.1. В рамках решения задач Подпрограммы 4 определено основное мероприятие: комплексное обустройство населенных пунктов объектами социальной инфраструктуры.

11.3.2. В рамках реализации Подпрограммы 4 предусмотрено строительство детской школы искусств на 150 мест в поселке Мегет.

11.4. ОБЪЕМЫ И ИСТОЧНИКИ ФИНАНСИРОВАНИЯ МЕРОПРИЯТИЙ ПОДПРОГРАММЫ 4

Объем и источники финансирования мероприятий Подпрограммы 4 приведены в приложении № 3 к настоящей Программе.

12. ПОДПРОГРАММА «ОБЕСПЕЧЕНИЕ РЕАЛИЗАЦИИ МУНИЦИПАЛЬНОЙ ПРОГРАММЫ» НА 2020-2025 ГОДЫ
(далее – Подпрограмма 5)

12.1. ПАСПОРТ ПОДПРОГРАММЫ 5

Наименование Программы	«Устойчивое развитие внегородских территорий» на 2020-2025 годы
Наименование Подпрограммы 5	«Обеспечение реализации муниципальной программы» на 2020-2025 годы
Соисполнители Подпрограммы 5	УВГТ
Участники Подпрограммы 5	УВГТ
Цель Подпрограммы 5	Обеспечение реализации основных направлений муниципальной политики в сфере развития внегородских территорий
Задачи Подпрограммы 5	Обеспечение своевременного и качественного выполнения функций УВГТ
Целевые показатели (индикаторы) Подпрограммы 5	Доля использованных бюджетных средств на обеспечение деятельности УВГТ от объема доведенных лимитов бюджетных обязательств на эти цели за счет средств бюджета АГО
Сроки реализации Подпрограммы 5	2020-2025 годы
Перечень основных мероприятий Подпрограммы 5	Обеспечение деятельности УВГТ
Объемы и источники финансирования Подпрограммы 5	Общий объем финансирования Подпрограммы 5 составляет 158 332,9 тыс. рублей, в том числе: 1. По годам реализации: 2020 год – 23 091,3 тыс. рублей; 2021 год – 23 330,4 тыс. рублей; 2022 год – 25 812,0 тыс. рублей; 2023 год – 28 759,9 тыс. рублей; 2024 год – 28 570,7 тыс. рублей; 2025 год – 28 768,6 тыс. рублей. По источникам финансирования: 1) бюджет Ангарского городского округа – 142 286,6 тыс. рублей; 2) бюджет Иркутской области – 16 046,3 тыс. рублей.
Ожидаемые конечные результаты реализации Подпрограммы 5	Доля использованных бюджетных средств на обеспечение деятельности УВГТ от объема доведенных лимитов бюджетных обязательств на эти цели за счет средств бюджета АГО за 2020-2025 годы не ниже 99%.

12.2. ЦЕЛЬ И ЗАДАЧИ ПОДПРОГРАММЫ 5, ЦЕЛЕВЫЕ ПОКАЗАТЕЛИ ПОДПРОГРАММЫ 5, СРОКИ РЕАЛИЗАЦИИ

12.2.1. Цель, задачи, целевые показатели Подпрограммы 5 приведены в приложении № 2 к настоящей Программе.

12.3. ОСНОВНЫЕ МЕРОПРИЯТИЯ ПОДПРОГРАММЫ 5

12.3.1. В рамках решения задач Подпрограммы 5 определено основное мероприятие: обеспечение деятельности УВГТ.

12.3.2. В рамках реализации Подпрограммы 5 предусмотрены мероприятия, направленные на содержание УВГТ.

12.4. ОБЪЕМЫ И ИСТОЧНИКИ ФИНАНСИРОВАНИЯ МЕРОПРИЯТИЙ ПОДПРОГРАММЫ 5

Объем и источники финансирования мероприятий Подпрограммы 5 приведены в приложении № 3 к настоящей Программе.

Мэр Ангарского городского округа С.А. Петров

Приложение № 1
к Программе

ПРОГНОЗ СВОДНЫХ ПОКАЗАТЕЛЕЙ МУНИЦИПАЛЬНЫХ ЗАДАНИЙ НА ОКАЗАНИЕ МУНИЦИПАЛЬНЫХ УСЛУГ (ВЫПОЛНЕНИЕ РАБОТ) МУНИЦИПАЛЬНЫМИ УЧРЕЖДЕНИЯМИ АНГАРСКОГО ГОРОДСКОГО ОКРУГА

№ п/п	Наименование муниципальной услуги (работы)	Единицы измерения объема муниципальной услуги (работы)	Объем оказания (выполнения) муниципальных услуг (работ) в натуральных показателях						Финансовое обеспечение оказания (выполнения) муниципальных услуг (работ), тыс. руб.					
			2020 год	2021 год	2022 год	2023 год	2024 год	2025 год	2020 год	2021 год	2022 год	2023 год	2024 год	2025 год

1	2	3	4	5	6	7	8	9	10	11	12	13	14	15
1	Подпрограмма «Развитие Савватеевской территории» на 2020-2025 годы													
1.1.	Основное мероприятие: «Организация культурного досуга населения»													
1.1.1.	Организация деятельности клубных формирований и формирований самодеятельного народного творчества	чел.	92	92	92	92	92	92	11 030,2	9 297,2	12 597,5	13 528,5	13 350,2	13 566,8
1.1.2.	Библиотечное, библиографическое и информационное обслуживание пользователей библиотек стационарно	ед.	3465	3492	4118	3645	3645	3645						
1.1.3.	Организация и проведение культурно-массовых мероприятий	ед.	82	83	83	83	83	83						
2.	Подпрограмма «Развитие Одинской территории» на 2020-2025 годы													
2.1.	Основное мероприятие: «Организация культурного досуга населения»													
2.1.1.	Организация деятельности клубных формирований и формирований самодеятельного народного творчества	чел.	117	117	117	117	117	117	8 327,9	8 571,2	9 968,8	11 856,3	11 565,4	11 673,4
2.1.2.	Библиотечное, библиографическое и информационное обслуживание пользователей библиотек стационарно	ед.	3103	4020	4478	4457	4457	4457						
2.1.3.	Организация и проведение культурно-массовых мероприятий	ед.	70	67	67	67	67	67						

Мэр Ангарского городского округа С.А. Петров

Приложение № 2
к Программе

ЦЕЛЬ, ЗАДАЧИ, ЦЕЛЕВЫЕ ПОКАЗАТЕЛИ ПРОГРАММЫ

№ п/п	Цель, задачи Программы, Подпрограммы, основные мероприятия, наименования целевых показателей	Ед.изм.	Целевой показатель 2019 года	Значение целевого показателя в результате реализации Программы	Значение целевого показателя по годам					
					2020 год	2021 год	2022 год	2023 год	2024 год	2025 год

1	2	3	4	5	6	7	8	9	10	11
	Программа: «Устойчивое развитие внегородских территорий» на 2020-2025 годы									
	Цель Программы: создание безопасных и комфортных условий проживания населения в сельской местности									
	Целевой показатель 1: Протяженность освещенных улиц	км	58,9	64,23	60,71	62,3	64,23	64,23	64,23	64,23
	Целевой показатель 2: Протяженность автомобильных дорог общего пользования местного значения, не отвечающих нормативным требованиям	км	27,4	21,5	25,4	25,1	22,9	22,9	22,9	21,5
	Целевой показатель 3: Количество участников и зрителей культурно-досуговых мероприятий	чел./год	25 959	24 258	17 933	20 693	20 888	24 258	24 258	24 258
	Целевой показатель 4: Количество участников физкультурно-спортивных мероприятий	чел./год	855	1005	223	905	930	955	980	1005
	Целевой показатель 5: Доля использованных бюджетных средств на обеспечение деятельности УВГТ от объема доведенных лимитов бюджетных обязательств на эти цели за счет средств бюджета АГО	%	99	99	94,1	99,87	99	99	99	99

1	2	3	4	5	6	7	8	9	10	11
I.	Задача 1 Программы: Обеспечение развития Мегетской территории									
1	Подпрограмма 1: «Развитие Мегетской территории» на 2020-2025 годы									
1.1	Задача 1 Подпрограммы 1: Обеспечение оплаты взносов на капитальный ремонт общего имущества в многоквартирных домах									
1.1.1	Основное мероприятие 1: Оплата взносов на капитальный ремонт общего имущества в многоквартирных домах									
1.1.1.1	Целевой показатель: Доля использованных бюджетных средств на оплату взносов на капитальный ремонт общего имущества в многоквартирных домах от общей суммы начислений данных взносов	%	91,4	100	98,9	100	100	100	100	100
1.2	Задача 2 Подпрограммы 1: Повышение уровня благоустройства территории									
1.2.1	Основное мероприятие 1: Благоустройство территории									
1.2.1.1	Целевой показатель: Протяженность освещенных улиц	км	41,3	44,7	42,5	43,1	44,7	44,7	44,7	44,7
1.2.1.2	Целевой показатель: Количество обслуживаемых контейнерных площадок твердых коммунальных отходов	ед./ год	4	17	12	12	14	14	17	17
1.2.1.3	Целевой показатель: Количество установленных малых архитектурных форм (детские площадки)	ед.	3	4	3	0	1	0	0	0
1.2.1.4	Целевой показатель: Количество деревьев и кустарников за счет компенсационного озеленения, за которыми осуществляется сезонный уход	ед./ год	-	20	20	20	20	0	0	0
1.2.1.5	Целевой показатель: Площадь обустроенных тротуаров	кв.м	-	634	0	0	0	634	0	0
1.2.1.6	Целевой показатель: Количество обустроенных площадок накопления твердых коммунальных отходов	ед.	-	3	0	0	0	3	0	0
1.2.2	Основное мероприятие 2: Строительство, содержание и ремонт автомобильных дорог общего пользования местного значения									
1.2.2.1	Целевой показатель: Протяженность автомобильных дорог общего пользования местного значения, не отвечающих нормативным требованиям	км	11,7	11	11,6	11,5	11	11	11	11
1.2.2.2	Целевой показатель: Количество разработанных проектов	ед.	-	1	0	0	1	0	0	0
1.2.3	Основное мероприятие 3: Проведение мероприятий для обеспечения безопасности дорожного движения									
1.2.3.1	Целевой показатель: Количество обслуживаемых дорожных знаков	ед./ год	274	340	298	324	340	340	340	340
1.2.4	Основное мероприятие 4: Комплексное развитие систем коммунальной инфраструктуры									
1.2.4.1	Целевой показатель: Доля использованных бюджетных средств на развитие систем коммунальной инфраструктуры от объема доведенных лимитов бюджетных обязательств на эти цели за счет средств бюджета АГО	%	-	100	100	100	100	100	-	-
1.3	Задача 3 Подпрограммы 1: Организация культурного досуга населения									
1.3.1	Основное мероприятие 1: Организация культурного досуга населения									
1.3.1.1	Целевой показатель: Количество участников и зрителей культурно-досуговых мероприятий	чел./ год	3 720	3 263	2 136	2 250	2 250	3 263	3 263	3 263
1.4	Задача 4 Подпрограммы 1: Приобщение населения к регулярным занятиям физической культурой и спортом									
1.4.1	Основное мероприятие 1: Развитие физической культуры и спорта									
1.4.1.1	Целевой показатель: Количество участников физкультурно-спортивных мероприятий	чел./ год	440	500	115	460	470	480	490	500
1.5	Задача 5 Подпрограммы 1: Привлечение молодежи к участию в мероприятиях различной направленности									
1.5.1	Основное мероприятие 1:Реализация молодежной политики									
1.5.1.1	Целевой показатель: Количество молодых людей, принявших участие в мероприятиях различной направленности	чел./ год	450	470	0	180	180	470	470	470
1.6	Задача 6 Подпрограммы 1: Сохранение и развитие улично-дорожной сети									
1.6.1	Основное мероприятие 1: Мероприятия в рамках реализации регионального проекта «Дорожная сеть»									
1.6.1.1	Целевой показатель: Протяженность автомобильных дорог общего пользования местного значения, ввод которых осуществлен с использованием субсидии за счет средств вышестоящих бюджетов на строительство, реконструкцию, капитальный ремонт, ремонт автомобильных дорог общего пользования в рамках регионального проекта «Дорожная сеть»	км	0	0,11046	0	0	0	0	0,11046	0
1.7	Задача 7 Подпрограммы 1: Эффективное распоряжение муниципальным имуществом и земельными ресурсами									
1.7.1	Основное мероприятие 1: Техническая инвентаризация, паспортизация, государственная регистрация права муниципальной собственности Ангарского городского округа объектов недвижимости									
1.7.1.1	Целевой показатель: Количество объектов недвижимости, по которым проведена техническая инвентаризация, паспортизация, государственная регистрация права муниципальной собственности АГО	ед.	7	5	0	0	5	0	0	0

1	2	3	4	5	6	7	8	9	10	11
II.	Задача 2 Программы: Обеспечение развития Савватеевской территории									
2	Подпрограмма 2: «Развитие Савватеевской территории» на 2020-2025 годы									
2.1	Задача 1 Подпрограммы 2: Обеспечение капитального ремонта муниципального жилищного фонда									
2.1.1	Основное мероприятие 1: Проведение ремонта муниципального жилищного фонда, оплата взносов на капитальный ремонт общего имущества в многоквартирных домах									
2.1.1.1	Целевой показатель: Количество отремонтированных муниципальных жилых помещений	ед.	9	20	10	1	1	3	3	2
2.1.1.2	Целевой показатель: Доля использованных бюджетных средств на оплату взносов на капитальный ремонт общего имущества в многоквартирных домах от общей суммы начислений данных взносов	%	91,7	100	100	100	100	100	100	100
2.2	Задача 2 Подпрограммы 2: Повышение уровня благоустройства территории									
2.2.1	Основное мероприятие 1: Благоустройство территории									
2.2.1.1	Целевой показатель: Протяженность освещенных улиц	км	8,3	9,7	8,6	9,4	9,7	9,7	9,7	9,7
2.2.1.2	Целевой показатель: Количество обслуживаемых контейнерных площадок твердых коммунальных отходов	ед./ год	5	7	7	7	7	7	7	7
2.2.1.3	Целевой показатель: Количество обслуживаемых детских и спортивных площадок	ед./ год	5	5	5	5	5	5	5	5
2.2.1.4	Целевой показатель: Площадь обустроенных тротуаров	кв.м	-	487	0	0	0	0	487	0
2.2.2	Основное мероприятие 2: Строительство, содержание и ремонт автомобильных дорог общего пользования местного значения									
2.2.2.1	Целевой показатель: Протяженность автомобильных дорог общего пользования местного значения, не отвечающих нормативным требованиям	км	3,5	3,5	3,5	3,5	3,5	3,5	3,5	3,5
2.2.3	Основное мероприятие 3: Проведение мероприятий для обеспечения безопасности дорожного движения									
2.2.3.1	Целевой показатель: Количество обслуживаемых дорожных знаков	ед./ год	38	55	55	55	55	55	55	55
2.2.4	Основное мероприятие 4: Комплексное развитие систем коммунальной инфраструктуры									
2.2.4.1	Целевой показатель: Доля использованных бюджетных средств на развитие систем коммунальной инфраструктуры от объема доведенных лимитов бюджетных обязательств на эти цели за счет средств бюджета АГО	%	100	100	-	93,3	100	-	-	-
2.2.4.2	Целевой показатель: Доля использованных бюджетных средств, направленных на обеспечение затрат (части затрат), связанных с погашением денежных обязательств в рамках мер по предупреждению банкротства МУП АГО «Преобразование», от объема доведенных лимитов бюджетных обязательств на эти цели за счет средств бюджета АГО	%	-	100	-	100	100	-	-	-
2.3	Задача 3 Подпрограммы 2: Обеспечение творческого и культурного развития личности, участие населения в культурной жизни села									
2.3.1	Основное мероприятие 1: Организация культурного досуга населения									
2.3.1.1	Целевой показатель: Число участников клубных формирований МАУ ДК «Нива»	чел. / год	92	92	92	92	92	92	92	92
2.3.1.2	Целевой показатель: Количество участников и зрителей культурно-досуговых мероприятий	чел./ год	11 103	10 528	9 887	7 663	7 858	10 528	10 528	10 528
2.3.1.3	Целевой показатель: Посещаемость библиотеки МАУ ДК «Нива»	чел./ год	6 196	3 645	3 465	3 492	4 118	3 645	3 645	3 645
2.4	Задача 4 Подпрограммы 2: Приобщение населения к регулярным занятиям физической культурой и спортом									
2.4.1	Основное мероприятие 1: Развитие физической культуры и спорта									
2.4.1.1	Целевой показатель: Количество участников физкультурно-спортивных мероприятий	чел./ год	150	195	40	170	180	185	190	195
2.5	Задача 5 Подпрограммы 2: Привлечение молодежи к участию в мероприятиях различной направленности									
2.5.1	Основное мероприятие 1: Реализация молодежной политики									
2.5.1.1	Целевой показатель: Количество молодых людей, принявших участие в мероприятиях различной направленности	чел./ год	160	180	0	180	180	180	180	180
2.6	Задача 6 Подпрограммы 2: Эффективное распоряжение муниципальным имуществом и земельными ресурсами									
2.6.1	Основное мероприятие 1: Техническая инвентаризация, паспортизация, государственная регистрация права муниципальной собственности Ангарского городского округа объектов недвижимости									
2.6.1.1	Целевой показатель: Количество объектов недвижимости, по которым проведена техническая инвентаризация, паспортизация, государственная регистрация права муниципальной собственности АГО	ед.	9	4	0	0	4	0	0	0
III	Задача 3 Программы 3: Обеспечение развития Одинской территории									
3	Подпрограмма 3: «Развитие Одинской территории» на 2020-2025 годы									

1	2	3	4	5	6	7	8	9	10	11
3.1	Задача 1 Подпрограммы 3: Повышение уровня благоустройства территории									
3.1.1	Основное мероприятие 1: Благоустройство территории									
3.1.1.1	Целевой показатель: Протяженность освещенных улиц	км	9,26	9,83	9,6	9,8	9,83	9,83	9,83	9,83
3.1.1.2	Целевой показатель: Количество обслуживаемых контейнерных площадок твердых коммунальных отходов	ед./ год	7	10	9	9	9	10	10	10
3.1.1.3	Целевой показатель: Количество обслуживаемых детских площадок	ед./ год	7	7	7	7	7	7	7	7
3.1.1.4	Целевой показатель: Количество отремонтированных контейнерных площадок твердых коммунальных отходов	ед.	-	4	0	0	0	0	4	0
3.1.2	Основное мероприятие 2: Строительство, содержание и ремонт автомобильных дорог общего пользования местного значения									
3.1.2.1	Целевой показатель: Протяженность автомобильных дорог общего пользования местного значения, не отвечающих нормативным требованиям	км	12,2	7,0	10,3	10,1	8,4	8,4	8,4	7,0
3.1.2.2	Целевой показатель: Площадь капитально отремонтированных автомобильных дорог общего пользования местного значения	кв.м	-	1 727,9	0,0	0,0	1 727,9	0,0	0,0	0,0
3.1.3	Основное мероприятие 3: Проведение мероприятий для обеспечения безопасности дорожного движения									
3.1.3.1	Целевой показатель: Количество обслуживаемых дорожных знаков	ед./ год	53	76	54	60	66	67	71	76
3.2	Задача 2 Подпрограммы 3: Обеспечение творческого и культурного развития личности, участие населения в культурной жизни села									
3.2.1	Основное мероприятие 1: Организация культурного досуга населения									
3.2.1.1	Целевой показатель: Число участников клубных формирований МАУ ДК «Одинск»	чел./ год	114	117	117	117	117	117	117	117
3.2.1.2	Целевой показатель: Количество участников и зрителей культурно-досуговых мероприятий	чел./ год	11 136	10 467	5 910	10 780	10 780	10 467	10 467	10 467
3.2.1.3	Целевой показатель: Посещаемость библиотеки МАУ ДК «Одинск»	чел./ год	4 010	4 457	3 103	4 020	4 478	4 457	4 457	4 457
3.3	Задача 3 Подпрограммы 3: Приобщение населения к регулярным занятиям физической культурой и спортом									
3.3.1	Основное мероприятие 1: Развитие физической культуры и спорта									
3.3.1.1	Целевой показатель: Количество участников физкультурно-спортивных мероприятий	чел./ год	265	310	68	275	280	290	300	310
3.4	Задача 4 Подпрограммы 3: Привлечение молодежи к участию в мероприятиях различной направленности									
3.4.1	Основное мероприятие 1: Реализация молодежной политики									
3.4.1.1	Целевой показатель: Количество молодых людей, принявших участие в мероприятиях различной направленности	чел./ год	160	180	0	180	180	180	180	180
3.5	Задача 5 Подпрограммы 3: Эффективное распоряжение муниципальным имуществом и земельными ресурсами									
3.5.1	Основное мероприятие 1: Техническая инвентаризация, паспортизация, государственная регистрация права муниципальной собственности Ангарского городского округа объектов недвижимости									
3.5.1.1	Целевой показатель: Количество объектов недвижимости, по которым проведена техническая инвентаризация, паспортизация, государственная регистрация права муниципальной собственности АГО	ед.	4	20	0	0	20	0	0	0
3.6	Задача 6 Подпрограммы 3: Сохранение и воспроизводство водных биологических ресурсов и среды их обитания									
3.6.1	Основное мероприятие 1: Сохранение и воспроизводство водных биологических ресурсов и среды их обитания									
3.6.1.1	Целевой показатель: Количество проведенных мероприятий по устранению последствий негативного воздействия на состояние биологических ресурсов и среды их обитания	ед.	-	2	0	0	1	1	0	0
VI	Задача 4 Программы: Создание комфортных условий жизнедеятельности в сельской местности									
4	Подпрограмма 4: «Комплексное развитие сельских территорий» на 2020-2025 годы									
4.1	Задача 1 Подпрограммы 4: Повышение уровня комплексного обустройства населенных пунктов, расположенных в сельской местности, объектами социальной инфраструктуры									
4.1.1	Основное мероприятие 1. Комплексное обустройство населенных пунктов объектами социальной инфраструктуры									
4.1.1.1	Целевой показатель: Количество объектов социальной инфраструктуры, введенных в эксплуатацию в сельских территориях	ед.	-	1	0	0	0	0	0	1
4.1.1.2	Целевой показатель: Количество разрабатываемых инвестиционных проектов, предпроектной и проектно-сметной документации	ед.	-	1	0	0	1	0	0	0
V	Задача 5 Программы: «Обеспечение реализации основных направлений муниципальной политики в сфере развития внегородских территорий»									
5	Подпрограмма 5 «Обеспечение реализации муниципальной программы» на 2020-2025 годы									
5.1	Задача 1 Подпрограммы 5: Обеспечение своевременного и качественного выполнения функций УВГТ									

1	2	3	4	5	6	7	8	9	10	11
5.1.1	Основное мероприятие 1: Обеспечение деятельности УВГТ									
5.1.1.1	Целевой показатель: Доля использованных бюджетных средств на обеспечение деятельности УВГТ от объема доведенных лимитов бюджетных обязательств на эти цели за счет средств бюджета АГО	%	99	99	94,1	99,87	99	99	99	99

Мэр Ангарского городского округа С.А. Петров

Приложение № 3
к Программе

ОБЪЕМЫ И ИСТОЧНИКИ ФИНАНСИРОВАНИЯ ПРОГРАММЫ

№ п/п	Источник финансирования Программы, подпрограммы, мероприятия	Наименование ответственного исполнителя, соисполнителя, участника	Объем финансирования Программы, подпрограммы, мероприятия, тыс. руб.						
			За весь период реализации	в том числе по годам					
				2020 год	2021 год	2022 год	2023 год	2024 год	2025 год
1	2	3	4	5	6	7	8	9	10
	Программа «Устойчивое развитие внегородских территорий» на 2020-2025 годы								
	ВСЕГО по Программе, в том числе:		951 337,5	79 608,4	179 745,1	173 291,8	220 509,6	217 759,7	80 422,9
	бюджет АГО		577 020,6	79 539,1	106 059,0	115 899,7	102 562,5	100 028,4	72 931,9
	бюджет Иркутской области		373 787,8	0,0	73 616,8	57 296,4	117 652,3	117 731,3	7 491,0
	федеральный бюджет		294,8	0,0	0,0	0,0	294,8	0,0	0,0
	безвозмездные поступления от физических и юридических лиц		234,3	69,3	69,3	95,7	0,0	0,0	0,0
1	Подпрограмма 1«Развитие Мегетской территории» на 2020-2025 годы								
	Всего, в том числе:	УВГТ, УКиМП, УФКиС, КЖКХ, МКУ «СМХ» КУМИ	376 169,4	27 073,6	19 675,4	17 010,3	151 253,6	147 331,2	13 825,3
	бюджет АГО		155 922,4	27 004,3	19 606,1	16 254,5	41 577,3	37 654,9	13 825,3
	бюджет Иркутской области		220 012,7	0,0	0,0	660,1	109 676,3	109 676,3	0,0
	безвозмездные поступления от физических и юридических лиц		234,3	69,3	69,3	95,7	0,0	0,0	0,0
1.1	Основное мероприятие 1: Оплата взносов на капитальный ремонт общего имущества в многоквартирных домах	УВГТ, КУМИ	2 681,5	372,8	504,3	469,1	445,1	445,1	445,1
1.1.1	Мероприятие 1: Взносы на капитальный ремонт общего имущества в многоквартирных домах	УВГТ, КУМИ	2 681,5	372,8	504,3	469,1	445,1	445,1	445,1
1.2	Основное мероприятие 2: Благоустройство территории	УВГТ, КЖКХ	50 635,0	6 473,9	9 283,8	8 070,2	10 473,1	8 699,9	7 634,1
	бюджет АГО		49 740,6	6 404,6	9 214,5	7 314,4	10 473,1	8 699,9	7 634,1
	бюджет Иркутской области		660,1	0,0	0,0	660,1	0,0	0,0	0,0
	безвозмездные поступления от физических и юридических лиц		234,3	69,3	69,3	95,7	0,0	0,0	0,0
1.2.1	Мероприятие 1: Уличное освещение	УВГТ	28 687,7	3 745,3	5 611,2	4 338,4	4 970,0	5 123,0	4 899,8
1.2.2	Мероприятие 2: Организация обеспечения чистоты и порядка, в том числе	УВГТ	11 829,7	1 301,7	2 526,4	1 947,9	2 497,2	2 022,2	1 534,3
1.2.2.1	мероприятия по наказам избирателей	УВГТ	90,2	0,0	0,0	0,0	91,3	0,0	0,0
1.2.3	Мероприятие 3: Установка, содержание и ремонт малых архитектурных форм, в том числе	УВГТ	4 027,6	640,3	347,5	341,1	1 448,7	750,0	500,0
1.2.3.1	мероприятия по наказам избирателей	УВГТ	908,7	0,0	0,0	0,0	908,7	0,0	0,0
1.2.4	Мероприятие 4: Содержание и благоустройство территории кладбища	УВГТ	1 817,3	218,3	437,3	162,0	330,0	369,7	300,0
1.2.5	Мероприятие 5: Благоустройство центральной площади	УВГТ	100,0	100,0	0,0	0,0	0,0	0,0	0,0
1.2.6	Мероприятие 6: Подготовка территории к праздничным мероприятиям	УВГТ, КЖКХ	2 321,1	399,0	292,1	360,0	435,0	435,0	400,0
1.2.7	Мероприятие 7: Компенсационные работы по озеленению	УВГТ, КЖКХ	234,3	69,3	69,3	95,7	0,0	0,0	0,0
	бюджет АГО		0,0	0,0	0,0	0,0	0,0	0,0	0,0
	безвозмездные поступления от физических и юридических лиц		234,3	69,3	69,3	95,7	0,0	0,0	0,0
1.2.8	Мероприятие 8: Устройство детской площадки по улице Трактовая (в районе мемориального комплекса) в поселке Стеклянка	УВГТ	825,1	0,0	0,0	825,1	0,0	0,0	0,0
	бюджет АГО		165,0	0,0	0,0	165,0	0,0	0,0	0,0
	бюджет Иркутской области		660,1	0,0	0,0	660,1	0,0	0,0	0,0
1.2.9	Мероприятие 9: Устройство тротуара по переулку Школьный и улице Калинина в поселке Мегет	УВГТ	692,9	0,0	0,0	0,0	692,9	0,0	0,0
1.2.10	Мероприятие 10: Устройство контейнерных площадок для сбора твердых коммунальных отходов	УВГТ	99,3	0,0	0,0	0,0	99,3	0,0	0,0
1.3	Основное мероприятие 3: Строительство, содержание и ремонт автомобильных дорог общего пользования местного значения	УВГТ, КЖКХ, МКУ «СМХ»	47 308,4	19 251,1	5 632,7	6 926,4	6 498,2	4 500,0	4 500,0
1.3.1	Мероприятие 1: Содержание автомобильных дорог общего пользования местного значения	УВГТ	30 947,7	4 717,0	5 625,7	5 106,8	6 498,2	4 500,0	4 500,0
1.3.2	Мероприятие 2: Аварийно-восстановительные работы на автомобильном виадуке поселка Мегет	УВГТ, МКУ «СМХ»	14 541,1	14 534,1	7,0	0,0	0,0	0,0	0,0
1.3.3	Мероприятие 3: Строительство автомобильных дорог общего пользования местного значения	УВГТ, КЖКХ, МКУ «СМХ»	1 819,6	0,0	0,0	1 819,6	0,0	0,0	0,0
1.4	Основное мероприятие 4: Проведение мероприятий для обеспечения безопасности дорожного движения	УВГТ	3 101,4	471,9	680,9	567,7	590,9	545,0	245,0
1.4.1	Мероприятие 1: Установка, замена и обслуживание дорожных знаков	УВГТ	1 462,3	215,9	382,4	129,0	245,0	245,0	245,0
1.4.2	Мероприятие 2: Нанесение краской дорожной разметки	УВГТ	1 497,4	256,0	298,5	297,0	345,9	300,0	0,0
1.4.3	Мероприятие 3: Обустройство остановочных павильонов	УВГТ	141,7	0,0	0,0	141,7	0,0	0,0	0,0
1.5	Основное мероприятие 5: Организация культурного досуга населения	УВГТ, УКиМП	1 555,7	85,5	117,2	153,0	400,0	400,0	400,0
1.5.1	Мероприятие 1: Организация и проведение культурно-массовых мероприятий	УВГТ, УКиМП	400,0	0,0	50,0	50,0	100,0	100,0	100,0
1.5.2	Мероприятие 2: Организация и проведение общегородских культурно-массовых мероприятий на территории Ангарского городского округа	УВГТ, УКиМП	1 155,7	85,5	67,2	103,0	300,0	300,0	300,0
1.6	Основное мероприятие 6: Развитие физической культуры и спорта	УВГТ, УФКиС	2 595,9	325,0	325,0	352,6	531,1	531,1	531,1
1.6.1	Мероприятие 1: Организация и проведение физкультурно-спортивных мероприятий	УВГТ, УФКиС	1 640,4	186,9	186,9	186,9	359,9	359,9	359,9
1.6.2	Мероприятие 2: Организация работы инструктора	УВГТ, УФКиС	955,5	138,1	138,1	165,7	171,2	171,2	171,2
1.7	Основное мероприятие 7: Реализация молодежной политики	УВГТ, УКиМП	250,0	0,0	20,0	20,0	70,0	70,0	70,0
1.7.1	Мероприятие 1: Проведение мероприятий, направленных на позитивные возможности социализации и самореализации молодежи	УВГТ, УКиМП	250,0	0,0	20,0	20,0	70,0	70,0	70,0
1.8	Основное мероприятие 8: Комплексное развитие систем коммунальной инфраструктуры	УВГТ	3 701,2	93,4	3 111,5	391,3	105,0	0,0	0,0
1.8.1	Мероприятие 1: Комплексное развитие систем коммунальной инфраструктуры	УВГТ	3 701,2	93,4	3 111,5	391,3	105,0	0,0	0,0
1.9	Основное мероприятие 9: Техническая инвентаризация, паспортизация, государственная регистрация права муниципальной собственности Ангарского городского округа объектов недвижимости	УВГТ, КУМИ	60,0	0,0	0,0	60,0	0,0	0,0	0,0

1	2	3	4	5	6	7	8	9	10
1.10	Основное мероприятие 10: Мероприятия в рамках реализации регионального проекта «Дорожная сеть»	УВГТ, КЖКХ, МКУ «СМХ»	264 280,3	0,0	0,0	0,0	132 140,2	132 140,1	0,0
	бюджет АГО		44 927,7	0,0	0,0	0,0	22 463,9	22 463,8	0,0
	бюджет Иркутской области		219 352,6	0,0	0,0	0,0	109 676,3	109 676,3	0,0
1.10.1	Мероприятие 1: Капитальный ремонт автомобильного путепровода через железнодорожные пути и подходов к нему в поселке Мегет, расположенного на км 5162 пк 3 в границах станции Мегет Восточно-Сибирской железной дороги	УВГТ, КЖКХ, МКУ «СМХ»	264 280,3	0,0	0,0	0,0	132 140,2	132 140,1	0,0
	бюджет АГО		44 927,7	0,0	0,0	0,0	22 463,9	22 463,8	0,0
	бюджет Иркутской области		219 352,6	0,0	0,0	0,0	109 676,3	109 676,3	0,0
2	Подпрограмма 2 «Развитие Савватеевской территории» на 2020-2025 годы								
	Всего, в том числе:	УВГТ, УКиМП, УФКиС, КЖКХ МКУ «СМХ», КУМИ	311 157,5	16 690,2	123 892,3	106 489,9	20 746,0	22 770,5	20 568,6
	бюджет АГО		179 218,5	16 690,2	50 275,5	53 108,5	19 291,4	20 745,1	19 107,8
	бюджет Иркутской области		131 939,0	0,0	73 616,8	53 381,4	1 454,6	2 025,4	1 460,8
2.1	Основное мероприятие 1: Проведение ремонта муниципального жилищного фонда, оплата взносов на капитальный ремонт общего имущества в многоквартирных домах	УВГТ, КУМИ	2 293,9	607,4	301,3	195,1	380,7	429,7	379,7
2.1.1	Мероприятие 1: Ремонт муниципального жилищного фонда	УВГТ	1 494,1	473,2	155,9	64,0	251,0	300,0	250,0
2.1.2	Мероприятие 2: Взносы на капитальный ремонт общего имущества в многоквартирных домах	УВГТ, КУМИ	799,8	134,2	145,4	131,1	129,7	129,7	129,7
2.2	Основное мероприятие 2: Благоустройство территории	УВГТ	15 464,8	2 220,1	2 942,3	2 211,2	2 636,2	2 864,3	2 590,7
2.2.1	Мероприятие 1: Уличное освещение	УВГТ	5 199,5	344,7	1 250,9	1 015,0	850,3	862,8	875,8
2.2.2	Мероприятие 2: Организация обеспечения чистоты и порядка	УВГТ	5 838,1	994,2	1 094,8	789,6	1 030,9	972,6	956,0
2.2.3	Мероприятие 3: Установка, содержание и ремонт малых архитектурных форм	УВГТ	1 047,7	156,5	191,2	100,0	200,0	200,0	200,0
2.2.4	Мероприятие 4: Содержание и благоустройство территории кладбища	УВГТ	1 541,3	474,7	214,0	106,5	246,1	250,0	250,0
2.2.5	Мероприятие 5: Подготовка территории к праздничным мероприятиям	УВГТ, КЖКХ	1 568,2	250,0	191,4	200,1	308,9	308,9	308,9
2.2.6	Мероприятие 7: Устройство тротуара по улице Трактовая в селе Савватеевка	УВГТ	270,0	0,0	0,0	0,0	0,0	270,0	0,0
2.3	Основное мероприятие 3: Строительство, содержание и ремонт автомобильных дорог общего пользования местного значения	УВГТ	16 825,7	1 892,3	2 031,1	2 214,0	3 089,0	4 411,0	3 188,3
2.3.1	Мероприятие 1: Содержание автомобильных дорог общего пользования местного значения	УВГТ	16 825,7	1 892,3	2 031,1	2 214,0	3 089,0	4 411,0	3 188,3
2.4	Основное мероприятие 4: Проведение мероприятий для обеспечения безопасности дорожного движения	УВГТ	851,9	77,2	200,0	93,0	224,5	224,4	32,8
2.4.1	Мероприятие 1: Установка, замена и обслуживание дорожных знаков	УВГТ	199,1	0,0	76,6	24,0	32,9	32,8	32,8
2.4.2	Мероприятие 2: Нанесение краской дорожной разметки	УВГТ	607,4	77,2	78,0	69,0	191,6	191,6	0,0
2.4.3	Мероприятие 3: Устройство искусственных неровностей	УВГТ	45,4	0,0	45,4	0,0	0,0	0,0	0,0
2.5	Основное мероприятие 5: Организация культурного досуга населения	УВГТ, УКиМП	76 446,5	11 631,0	9 465,1	13 247,5	13 905,3	14 330,8	13 866,8
	бюджет АГО		71 237,4	11 631,0	9 465,1	12 979,2	12 450,7	12 305,4	12 406,0
	бюджет Иркутской области		5 209,1	0,0	0,0	268,3	1 454,6	2 025,4	1 460,8

1	2	3	4	5	6	7	8	9	10
2.5.1	Мероприятие 1: Обеспечение условий для организации работы творческих коллективов	УВГТ, УКиМП	73 370,4	11 030,2	9 297,2	12 597,5	13 528,5	13 350,2	13 566,8
	бюджет АГО		68 726,1	11 030,2	9 297,2	12 329,2	12 073,9	11 889,6	12 106,0
	бюджет Иркутской области		4 644,3	0,0	0,0	268,3	1 454,6	1 460,6	1 460,8
2.5.2	Мероприятие 2: Организация и проведение культурно-массовых мероприятий	УВГТ, УКиМП	840,0	150,0	120,0	120,0	150,0	150,0	150,0
2.5.3	Мероприятие 3: Организация и проведение общегородских культурно-массовых мероприятий на территории Ангарского городского округа	УВГТ, УКиМП	599,6	41,7	47,9	60,0	150,0	150,0	150,0
2.5.4	Мероприятие 4: Укрепление материально-технической базы муниципальных домов культуры	УВГТ, УКиМП	1 636,5	409,1	0,0	470,0	76,8	680,6	0,0
	бюджет АГО		1 071,7	409,1	0,0	470,0	76,8	115,8	0
	бюджет Иркутской области		564,8	0,0	0,0	0,0	0,0	564,8	0
2.6	Основное мероприятие 6: Развитие физической культуры и спорта	УВГТ, УФКиС	2 225,1	262,2	262,2	289,8	470,3	470,3	470,3
2.6.1	Мероприятие 1: Организация и проведение физкультурно-спортивных мероприятий	УВГТ, УФКиС	1 269,6	124,1	124,1	124,1	299,1	299,1	299,1
2.6.2	Мероприятие 2: Организация работы инструктора	УВГТ, УФКиС	955,5	138,1	138,1	165,7	171,2	171,2	171,2
2.7	Основное мероприятие 7: Реализация молодежной политики	УВГТ, УКиМП	155,0	0,0	20,0	15,0	40,0	40,0	40,0
2.7.1	Мероприятие 1: Проведение мероприятий, направленных на позитивные возможности социализации и самореализации молодежи	УВГТ, УКиМП	155,0	0,0	20,0	15,0	40,0	40,0	40,0
2.8	Основное мероприятие 8: Комплексное развитие систем коммунальной инфраструктуры	УВГТ, КЖКХ, МКУ «СМХ»	196 826,6	0,0	108 670,3	88 156,3	0,0	0,0	0,0
	бюджет АГО		70 096,7	0,0	35 053,5	35 043,2	0,0	0,0	0,0
	бюджет Иркутской области		126 729,9	0,0	73 616,8	53 113,1	0,0	0,0	0,0
2.8.1	Мероприятие 1: Строительство, реконструкция и модернизация объектов водоснабжения, водоотведения и очистки сточных вод, в том числе разработка проектной документации, а также приобретение указанных объектов в муниципальную собственность	УВГТ, КЖКХ, МКУ «СМХ»	140 854,3	0,0	87 639,1	53 215,2	0,0	0,0	0,0
	бюджет АГО		14 124,4	0,0	14 022,3	102,1	0,0	0,0	0,0
	бюджет Иркутской области		126 729,9	0,0	73 616,8	53 113,1	0,0	0,0	0,0
2.8.2	Мероприятие 2: Финансовое обеспечение затрат (части затрат) МУП АГО «Преобразование» в целях предупреждения банкротства	УВГТ	55 972,3	0,0	21 031,2	34 941,1	0,0	0,0	0,0
2.9	Основное мероприятие 9: Техническая инвентаризация, паспортизация, государственная регистрация права муниципальной собственности Ангарского городского округа объектов недвижимости	УВГТ, КУМИ	68,0	0,0	0,0	68,0	0,0	0,0	0,0
3	Подпрограмма 3 «Развитие Одинской территории» на 2020-2025 годы								
	Всего, в том числе	УВГТ, УКиМП, УФКиС, КЖКХ, МКУ «СМХ»	101 230,6	12 612,2	12 847,0	19 673,6	19 750,1	19 087,3	17 260,4
	бюджет АГО		95 146,0	12 612,2	12 847,0	18 776,5	17 484,0	17 626,7	15 799,6
	бюджет Иркутской области		5 789,8	0,0	0,0	897,1	1 971,3	1 460,6	1 460,8
	федеральный бюджет		294,8	0,0	0,0	0,0	294,8	0,0	0,0
3.1	Основное мероприятие 1: Благоустройство территории	УВГТ	11 282,5	1 363,0	1 834,8	1 573,4	2 663,4	2 210,2	1 637,7
3.1.1	Мероприятие 1: Уличное освещение	УВГТ	4 490,7	373,3	590,5	748,0	1 050,4	1 056,8	671,7
3.1.2	Мероприятие 2: Организация обеспечения чистоты и порядка	УВГТ	3 507,8	614,0	904,4	407,6	502,9	562,9	516,0

1	2	3	4	5	6	7	8	9	10
3.1.3	Мероприятие 3: Установка, содержание и ремонт малых архитектурных форм	УВГТ	1 676,4	125,7	152,4	217,7	762,9	217,7	200,0
3.1.4	Мероприятие 4: Подготовка территории к праздничным мероприятиям	УВГТ, КЖКХ	1 387,6	250,0	187,5	200,1	250,0	250,0	250,0
3.1.5	Мероприятие 5: Устройство контейнерных площадок для сбора твердых коммунальных отходов	УВГТ	220,0	0,0	0,0	0,0	97,2	122,8	0,0
3.2	Основное мероприятие 2: Строительство, содержание и ремонт автомобильных дорог общего пользования местного значения	УВГТ, КЖКХ, МКУ «СМХ»	19 580,3	2 428,0	1 754,2	6 707,6	2 428,1	3 762,4	2 500,0
3.2.1	Мероприятие 1: Содержание автомобильных дорог общего пользования местного значения	УВГТ	14 087,6	1 477,9	1 754,2	2 165,0	2 428,1	3 762,4	2 500,0
3.2.2	Мероприятие 2: Ремонт автомобильных дорог общего пользования местного значения	УВГТ	950,1	950,1	0,0	0,0	0,0	0,0	0,0
3.2.3	Мероприятие 3: Капитальный ремонт автомобильных дорог общего пользования местного значения	УВГТ	4 542,6	0,0	0,0	4 542,6	0,0	0,0	0,0
3.3	Основное мероприятие 3: Проведение мероприятий для обеспечения безопасности дорожного движения	УВГТ	466,2	41,2	89,7	50,7	88,2	148,2	48,2
3.3.1	Мероприятие 1: Установка, замена и обслуживание дорожных знаков	УВГТ	378,2	36,5	84,6	45,9	80,4	90,4	40,4
3.3.2	Мероприятие 2: Нанесение краской дорожной разметки	УВГТ	38,0	4,7	5,1	4,8	7,8	7,8	7,8
3.3.3	Мероприятие 3: Устройство искусственных неровностей	УВГТ	50,0	0,0	0,0	0,0	0,0	50,0	0,0
3.4	Основное мероприятие 4: Организация культурного досуга населения	УВГТ, УКиМП	65 294,6	8 517,9	8 886,2	10 415,1	13 436,6	11 965,4	12 073,4
	бюджет АГО		59 210,0	8 517,9	8 886,2	9 518,0	11 170,5	10 504,8	10 612,6
	бюджет Иркутской области		5 789,8	0,0	0,0	897,1	1 971,3	1 460,6	1 460,8
	федеральный бюджет		294,8	0,0	0,0	0,0	294,8	0,0	0,0
3.4.1	Мероприятие 1: Обеспечение условий для организации работы творческих коллективов	УВГТ, УКиМП	61 963,0	8 327,9	8 571,2	9 968,8	11 856,3	11 565,4	11 673,4
	бюджет АГО		56 689,9	8 327,9	8 571,2	9 071,7	10 401,7	10 104,8	10 212,6
	бюджет Иркутской области		5 273,1	0,0	0,0	897,1	1 454,6	1 460,6	1 460,8
3.4.2	Мероприятие 2: Организация и проведение культурно-массовых мероприятий	УВГТ, УКиМП	1 580,0	150,0	280,0	250,0	300,0	300,0	300,0
3.4.3	Мероприятие 3: Организация и проведение общегородских культурно-массовых мероприятий на территории Ангарского городского округа	УВГТ, УКиМП	399,4	29,4	35,0	35,0	100,0	100,0	100,0
3.4.4	Мероприятие 4: Укрепление материально-технической базы муниципальных домов культуры	УВГТ, УКиМП	1 352,2	10,6	0,0	161,3	1 180,3	0,0	0,0
	бюджет АГО		540,7	10,6	0,0	161,3	368,8	0,0	0,0
	бюджет Иркутской области		516,7	0,0	0,0	0,0	516,7	0,0	0,0
	федеральный бюджет		294,8	0,0	0,0	0,0	294,8	0,0	0,0
3.5	Основное мероприятие 5: Развитие физической культуры и спорта	УВГТ, УФКиС	4 190,2	262,1	262,1	782,7	961,1	961,1	961,1
3.5.1	Мероприятие 1: Организация и проведение физкультурно-спортивных мероприятий	УВГТ, УФКиС	1 263,6	124,1	124,1	124,1	297,1	297,1	297,1
3.5.2	Мероприятие 2: Организация работы инструктора	УВГТ, УФКиС	2 926,6	138,0	138,0	658,6	664,0	664,0	664,0
3.6	Основное мероприятие 6: Реализация молодежной политики	УВГТ, УКиМП	160,0	0,0	20,0	20,0	40,0	40,0	40,0
3.6.1	Мероприятие 1: Проведение мероприятий, направленных на позитивные возможности социализации и самореализации молодежи	УВГТ, УКиМП	160,0	0,0	20,0	20,0	40,0	40,0	40,0

1	2	3	4	5	6	7	8	9	10
3.7	Основное мероприятие 7: Техническая инвентаризация, паспортизация, государственная регистрация права муниципальной собственности Ангарского городского округа объектов недвижимости	УВГТ, КУМИ	114,1	0,0	0,0	114,1	0,0	0,0	0,0
3.8	Основное мероприятие 8: Сохранение и воспроизводство водных биологических ресурсов и среды их обитания	УВГТ	142,7	0,0	0,0	10,0	132,7	0,0	0,0
4	Подпрограмма 4 «Комплексное развитие сельских территорий» на 2020-2025 годы								
	Всего, в том числе:	УВГТ, КЖКХ, МКУ «СМХ»	4 447,1	141,1	0,0	4 306,0	0,0	0,0	0,0
	бюджет АГО		4 447,1	141,1	0,0	4 306,0	0,0	0,0	0,0
4.1	Основное мероприятие 1: Комплексное обустройство населенных пунктов объектами социальной инфраструктуры	УВГТ, КЖКХ, МКУ «СМХ»	4 447,1	141,1	0,0	4 306,0	0,0	0,0	0,0
4.1.1	Мероприятие 1: Строительство детской школы искусств на 150 мест в поселке Мегет	УВГТ, КЖКХ, МКУ «СМХ»	4 447,1	141,1	0,0	4 306,0	0,0	0,0	0,0
5	Подпрограмма 5 «Обеспечение реализации муниципальной программы» на 2020-2025 годы								
	Всего, в том числе:	УВГТ	158 332,9	23 091,3	23 330,4	25 812,0	28 759,9	28 570,7	28 768,6
	бюджет АГО		142 286,6	23 091,3	23 330,4	23 454,2	24 209,8	24 001,7	24 199,2
	бюджет Иркутской области		16 046,3	0,0	0,0	2 357,8	4 550,1	4 569,0	4 569,4
5.1	Основное мероприятие 1: Обеспечение деятельности УВГТ	УВГТ	158 332,9	23 091,3	23 330,4	25 812,0	28 759,9	28 570,7	28 768,6
	бюджет АГО		142 286,6	23 091,3	23 330,4	23 454,2	24 209,8	24 001,7	24 199,2
	бюджет Иркутской области		16 046,3	0,0	0,0	2 357,8	4 550,1	4 569,0	4 569,4

Мэр Ангарского городского округа С.А. Петров

Приложение № 4
к Программе

СВЕДЕНИЯ ОБ ОСНОВНЫХ МЕРОПРИЯТИЯХ ПОДПРОГРАММ

Таблица 1

Об объектах капитального строительства (реконструкции), капитального ремонта

№ п/п	Наименование подпрограммы, основного мероприятия, мероприятия, объекта (с указанием адреса)	Стоимость объекта в соответствии с утвержденной проектной документацией (заключением государственной экспертизы) в текущих ценах, тыс. руб.*	Год начала строительства (реконструкции, капитального ремонта) объекта	Плановый год ввода в эксплуатацию, окончания реконструкции (капитального ремонта)	Наличие ПСД (стадия готовности ПСД)	Наличие государственной экспертизы	Ед. изм.	Значение количественного показателя мероприятия	Источники финансирования (всего, в т.ч федеральный бюджет, областной бюджет, местный бюджет)	Всего	Объемы финансирования по годам, тыс. руб.					
											2020 год	2021 год	2022 год	2023 год	2024 год	2025 год
1	2	3	4	5	6	7	8	9	10	11	12	13	14	15	16	17
1	Подпрограмма 1 «Развитие Мегетской территории» на 2020-2025 годы								Всего, в том числе:	376 169,4	27 073,6	19 675,4	17 010,3	151 253,6	147 331,2	13 825,3
									бюджет АГО	155 922,4	27 004,3	19 606,1	16 254,5	41 577,3	37 654,9	13 825,3
									бюджет Иркутской области	220 012,7	0,0	0,0	660,1	109 676,3	109 676,3	0,0
									безвозмездные поступления от физических и юридических лиц	234,3	69,3	69,3	95,7	0,0	0,0	0,0

1	2	3	4	5	6	7	8	9	10	11	12	13	14	15	16	17
1.1	Основное мероприятие 3: Строительство, содержание и ремонт автомобильных дорог общего пользования местного значения								бюджет АГО	47 308,4	19 251,1	5 632,7	6 926,4	6 498,2	4 500,0	4 500,0
1.1.1	Мероприятие 2: Аварийно-восстановительные работы на автомобильном виадуке поселка Мегет								бюджет АГО	14 541,1	14 534,1	7,0	0,0	0,0	0,0	0,0
1.1.1.1	Капитальный ремонт автомобильного путепровода через железнодорож ные пути и подходов к нему в поселке Мегет, расположенного на км 5162 пк 3 в границах станции Мегет Восточно-Сибирской железной дороги	14 541,1	2020	2020	–	–	проект	1	бюджет АГО	14 541,1	14 534,1	7,0	0,0	0,0	0,0	0,0
1.1.2	Мероприятие 3: Строительство автомобильных дорог общего пользования местного значения								бюджет АГО	1 819,6	0,0	0,0	1 819,6	0,0	0,0	0,0
1.1.2.1	Строительство автомобильной дороги общего пользования местного значения из деревни Зуй в поселок Мегет в объезд существующего кладбища	бюджет АГО	2022	2022	–	–	проект	1	бюджет АГО	1 819,6	0,0	0,0	1 819,6	0,0	0,0	0,0
1.2	Основное мероприятие 10: Мероприятия в рамках реализации регионального проекта «Дорожная сеть»								Всего, в том числе:	264 280,3	0,0	0,0	0,0	132 140,2	132 140,1	0,0
									бюджет АГО	44 927,7	0,0	0,0	0,0	22 463,9	22 463,8	0,0
									бюджет Иркутской области	219 352,6	0,0	0,0	0,0	109 676,3	109 676,3	0,0
1.2.1	Мероприятие 1: Капитальный ремонт автомобильного путепровода через железнодорожные пути и подходов к нему в поселке Мегет, расположенного на км 5162 пк 3 в границах станции Мегет Восточно-Сибирской железной дороги								Всего, в том числе:	264 280,3	0,0	0,0	0,0	132 140,2	132 140,1	0,0
									бюджет АГО	44 927,7	0,0	0,0	0,0	22 463,9	22 463,8	0,0
									бюджет Иркутской области	219 352,6	0,0	0,0	0,0	109 676,3	109 676,3	0,0
1.2.1.1	Капитальный ремонт автомобильного путепровода через железнодорож ные пути и подходов к нему в поселке Мегет, расположенного на км 5162 пк 3 в границах станции Мегет Восточно-Сибирской железной дороги	264 280,3	2023	2024	да	–	км	0,11046	Всего, в том числе:	264 280,3	0,0	0,0	0,0	132 140,2	132 140,1	0,0
									бюджет АГО	44 927,7	0,0	0,0	0,0	22 463,9	22 463,8	0,0
									бюджет Иркутской области	219 352,6	0,0	0,0	0,0	109 676,3	109 676,3	0,0
2	Подпрограмма 2 «Развитие Савватеевской территории» на 2020-2025 годы								Всего, в том числе:	311 157,5	16 690,2	123 892,3	106 489,9	20 746,0	22 770,5	20 568,6
									бюджет АГО	179 218,5	16 690,2	50 275,5	53 108,5	19 291,4	20 745,1	19 107,8
									бюджет Иркутской области	131 939,0	0,0	73 616,8	53 381,4	1 454,6	2 025,4	1 460,8
2.1	Основное мероприятие 1: Проведение ремонта муниципального жилищного фонда, оплата взносов на капитальный ремонт общего имущества в многоквартирных домах								бюджет АГО	2 293,9	607,4	301,3	195,1	380,7	429,7	379,7
2.1.1	Мероприятие 1: Ремонт муниципального жилищного фонда								бюджет АГО	1 494,1	473,2	155,9	64,0	251,0	300,0	250,0
2.1.1.1	ул. Полевая, д.10 ул. Мичурина, д.22, кв.1 ул. Мичурина, д.8, кв.1 ул. Школьная, д. 48а, кв. 1/8 ул. Школьная, д. 48а, кв. 1/2 ул. Совхозная, д.17, кв.1 ул. Совхозная, д.32, кв.10 ул. Совхозная, д.28, кв. 1 ул. Совхозная, д.32, кв. 14	575,6	2020	2020	–	–	ед.	10	бюджет АГО	473,2	473,2	0,0	0,0	0,0	0,0	0,0
2.1.1.2	ул. Школьная, д. 48а, кв. 3/12	155,9	2021	2021	–	–	ед.	1	бюджет АГО	155,9	0,0	155,9	0,0	0,0	0,0	0,0
2.1.1.3	ул. Школьная, д. 48а, кв. 1/2	64,0	2022	2022	–	–	ед.	1	бюджет АГО	64,0	0,0	0,0	64,0	0,0	0,0	0,0
2.1.1.4	ул. Совхозная, д. 32, кв. 17 ул. Школьная, д. 47, кв. 4 ул. Школьная, д. 48а, кв. 1/2	251,0	2023	2023	–	–	ед.	3	бюджет АГО	251,0	0,0	0,0	0,0	251,0	0,0	0,0
2.1.5	ул. Школьная, д. 48а, кв. 3/1 п.Новоодинск, ул. Лесная, д.11, кв.2 ул.Совхозная, д. 22, кв. 1	300,0	2024	2024	–	–	ед.	3	бюджет АГО	300,0	0,0	0,0	0,0	0,0	300,0	0,0
2.1.6	ул. Токарева, д. 20 ул. Совхозная, д.25, кв.2	250,0	2025	2025	–	–	ед.	2	бюджет АГО	250,0	0,0	0,0	0,0	0,0	0,0	250,0
2.2	Основное мероприятие 8: Комплексное развитие систем коммунальной инфраструктуры								Всего, в том числе:	196 826,6	0,0	108 670,3	88 156,3	0,0	0,0	0,0
									бюджет АГО	70 096,7	0,0	35 053,5	35 043,2	0,0	0,0	0,0
									бюджет Иркутской области	126 729,9	0,0	73 616,8	53 113,1	0,0	0,0	0,0
2.2.1	Мероприятие 1: Строительство, реконструкция и модернизация объектов водоснабжения, водоотведения и очистки сточных вод, в том числе разработка проектной документации, а также приобретение указанных объектов в муниципальную собственность								Всего, в том числе:	140 854,3	0,0	87 639,1	53 215,2	0,0	0,0	0,0
									бюджет АГО	14 124,4	0,0	14 022,3	102,1	0,0	0,0	0,0
									бюджет Иркутской области	126 729,9	0,0	73 616,8	53 113,1	0,0	0,0	0,0
2.2.1.1	Канализацион ные очистные сооружения в селе Савватеевка Ангарского городского округа	140 854,3	2021	2022	да	да	куб.м/сут.	500	Всего, в том числе:	140 854,3	0,0	87 639,1	53 215,2	0,0	0,0	0,0
									бюджет АГО	14 124,4	0,0	14 022,3	102,1	0,0	0,0	0,0
									бюджет Иркутской области	126 729,9	0,0	73 616,8	53 113,1	0,0	0,0	0,0
3	Подпрограмма 3 «Развитие Одинской территории» на 2020-2025 годы								Всего, в том числе:	101 230,6	12 612,2	12 847,0	19 673,6	19 750,1	19 087,3	17 260,4
									бюджет АГО	95 146,0	12 612,2	12 847,0	18 776,5	17 484,0	17 626,7	15 799,6
									бюджет Иркутской области	5 789,8	0,0	0,0	897,1	1 971,3	1 460,6	1 460,8
									федеральный бюджет	294,8	0,0	0,0	0,0	294,8	0,0	0,0

1	2	3	4	5	6	7	8	9	10	11	12	13	14	15	16	17
3.1	Основное мероприятие 2: Строительство, содержание и ремонт автомобильных дорог общего пользования местного значения								бюджет АГО	19 580,3	2 428,0	1 754,2	6 707,6	2 428,1	3 762,4	2 500,0
3.1.1	Мероприятие 3: Капитальный ремонт автомобильных дорог общего пользования местного значения								бюджет АГО	4 542,6	0,0	0,0	4 542,6	0,0	0,0	0,0
3.1.1.1	Капитальный ремонт автомобильных дорог общего пользования местного значения по ул.Победа и ул.Молодежная в с.Одинск	4 542,6	2022	2022	–	–	кв.м	1727,9	бюджет АГО	4 542,6	0,0	0,0	4 542,6	0,0	0,0	0,0
3.2	Основное мероприятие 4: Организация культурного досуга населения								Всего, в том числе:	65 294,6	8 517,9	8 886,2	10 415,1	13 436,6	11 965,4	12 073,4
									бюджет АГО	59 210,0	8 517,9	8 886,2	9 518,0	11 170,5	10 504,8	10 612,6
									бюджет Иркутской области	5 789,8	0,0	0,0	897,1	1 971,3	1 460,6	1 460,8
									федеральный бюджет	294,8	0,0	0,0	0,0	294,8	0,0	0,0
3.2.1	Мероприятие 4: Укрепление материально-технической базы муниципальных домов культуры								Всего, в том числе:	1 352,2	10,6	0,0	161,3	1 180,3	0,0	0,0
									бюджет АГО	540,7	10,6	0,0	161,3	368,8	0,0	0,0
									бюджет Иркутской области	516,7	0,0	0,0	0,0	516,7	0,0	0,0
									федеральный бюджет	294,8	0,0	0,0	0,0	294,8	0,0	0,0
3.2.1.1	Капитальный ремонт фасада здания МАУ ДК «Одинск»	55,6	2022	2022	–	–	кв.м	35	бюджет АГО	55,6	0,0	0,0	55,6	0,0	0,0	0,0
4	Подпрограмма 4 «Комплексное развитие сельских территорий» на 2020-2025 годы								бюджет АГО	4 447,1	141,1	0,0	4 306,0	0,0	0,0	0,0
4.1	Основное мероприятие 1: Комплексное обустройство населенных пунктов объектами социальной инфраструктуры								бюджет АГО	4 447,1	141,1	0,0	4 306,0	0,0	0,0	0,0
4.1.1	Мероприятие 1: Строительство детской школы искусств на 150 мест в поселке Мегет	4 447,1*	2022	2022	–	–	проект	1	бюджет АГО	4 447,1	141,1	0,0	4 306,0	0,0	0,0	0,0

* стоимость объекта не утверждена проектной документацией, поэтому указана оценочная стоимость объекта в текущих ценах, тыс. руб.

Таблица 2

О плоскостных сооружениях (детских площадках), малых архитектурных формах, дорожных знаках и светофорных объектах, компенсационных посадках

№ п/п	Наименование подпрограммы, основного мероприятия, мероприятия, объекта (с указанием адреса)	Год начала работ	Ед. изм.	Значение количественного показателя мероприятия	Источники финансирования	Всего	Объемы финансирования по годам, тыс. руб.					
							2020 год	2021 год	2022год	2023 год	2024 год	2025 год
1	2	3	4	5	6	7	8	9	10	11	12	13
1	Подпрограмма 1 «Развитие Мегетской территории» на 2020-2025 годы				Всего, в том числе:	376 169,4	27 073,6	19 675,4	17 010,3	151 253,6	147 331,2	13 825,3
					бюджет АГО	155 922,4	27 004,3	19 606,1	16 254,5	41 577,3	37 654,9	13 825,3
					бюджет Иркутской области	220 012,7	0,0	0,0	660,1	109 676,3	109 676,3	0,0
					безвозмездные поступления от физических и юридических лиц	234,3	69,3	69,3	95,7	0,0	0,0	0,0
1.1	Основное мероприятие 2: Благоустройство территории				Всего, в том числе:	50 635,0	6 473,9	9 283,8	8 070,2	10 473,1	8 699,9	7 634,1
					бюджет АГО	49 740,6	6 404,6	9 214,5	7 314,4	10 473,1	8 699,9	7 634,1
					бюджет Иркутской области	660,1	0,0	0,0	660,1	0,0	0,0	0,0
					безвозмездные поступления от физических и юридических лиц	234,3	69,3	69,3	95,7	0,0	0,0	0,0
1.1.1	Мероприятие 3: Установка, содержание и ремонт малых архитектурных форм				бюджет АГО	4 027,6	640,3	347,5	341,1	1 448,7	750,0	500,0
1.1.1.1	Установка детских площадок: п. Мегет, ул. Оренбургская; п. Мегет, ул. Нагорная, в районе домов № 45, № 47; д. Зуй, за жилым домом № 43 по ул. Трактовая	2020	ед.	3	бюджет АГО	297,5	297,5	0,0	0,0	0,0	0,0	0,0
1.1.2	Мероприятие 7: Компенсационные работы по озеленению				безвозмездные поступления от физических и юридических лиц	234,3	69,3	69,3	95,7	0,0	0,0	0,0
1.1.2.1	Сезонный уход за насаждениями	2020	ед.	20	безвозмездные поступления от физических и юридических лиц	69,3	69,3	0,0	0,0	0,0	0,0	0,0
1.1.2.2	Сезонный уход за насаждениями	2021	ед.	20	безвозмездные поступления от физических и юридических лиц	69,3	0,0	69,3	0,0	0,0	0,0	0,0
1.1.2.3	Сезонный уход за насаждениями	2022	ед.	20	безвозмездные поступления от физических и юридических лиц	95,7	0,0	0,0	95,7	0,0	0,0	0,0
1.1.3	Мероприятие 8: Устройство детской площадки по улице Трактовая (в районе мемориального комплекса) в поселке Стеклянка				Всего, в том числе:	825,1	0,0	0,0	825,1	0,0	0,0	0,0
					бюджет АГО	165,0	0,0	0,0	165,0	0,0	0,0	0,0
					бюджет Иркутской области	660,1	0,0	0,0	660,1	0,0	0,0	0,0
1.1.3.1	Установка детских площадок: п. Стеклянка по ул.Трактовая (в районе мемориального комплекса)	2022	ед.	1	Всего, в том числе:	825,1	0,0	0,0	825,1	0,0	0,0	0,0
					бюджет АГО	165,0	0,0	0,0	165,0	0,0	0,0	0,0
					бюджет Иркутской области	660,1	0,0	0,0	660,1	0,0	0,0	0,0
1.2	Основное мероприятие 4: Проведение мероприятий для обеспечения безопасности дорожного движения				бюджет АГО	3 101,4	471,9	680,9	567,7	590,9	545,0	245,0
1.2.1	Мероприятие 1: Установка, замена и обслуживание дорожных знаков				бюджет АГО	1 462,3	215,9	382,4	129,0	245,0	245,0	245,0
1.2.1.1	Установка, замена и обслуживание дорожных знаков на Мегетской территории, в том числе:	2020			бюджет АГО	215,9	215,9	0,0	0,0	0,0	0,0	0,0
	обслуживание дорожных знаков		ед.	298								
	установка дорожных знаков		ед.	33								
1.2.1.2	Установка, замена и обслуживание дорожных знаков на Мегетской территории, в том числе:	2021			бюджет АГО	382,4	0,0	382,4	0,0	0,0	0,0	0,0
	обслуживание дорожных знаков		ед.	324								
	установка дорожных знаков		ед.	19								
1.2.1.3	Установка, замена и обслуживание дорожных знаков на Мегетской территории, в том числе:	2022			бюджет АГО	129,0	0,0	0,0	129,0	0,0	0,0	0,0

1	2	3	4	5	6	7	8	9	10	11	12	13
	обслуживание дорожных знаков		ед.	340								
1.2.1.4	Установка, замена и обслуживание дорожных знаков на Мегетской территории, в том числе:	2023			бюджет АГО	245,0	0,0	0,0	0,0	245,0	0,0	0,0
	обслуживание дорожных знаков		ед.	340								
1.2.1.5	Установка, замена и обслуживание дорожных знаков на Мегетской территории, в том числе:	2024			бюджет АГО	245,0	0,0	0,0	0,0	0,0	245,0	0,0
	обслуживание дорожных знаков		ед.	340								
	установка дорожных знаков		ед.	10								
1.2.1.6	Установка, замена и обслуживание дорожных знаков на Мегетской территории, в том числе:	2025			бюджет АГО	245,0	0,0	0,0	0,0	0,0	0,0	245,0
	обслуживание дорожных знаков		ед.	350								
2	Подпрограмма 2 «Развитие Савватеевской территории» на 2020-2024 годы				Всего, в том числе:	311 157,5	16 690,2	123 892,3	106 489,9	20 746,0	22 770,5	20 568,6
					бюджет АГО	179 218,5	16 690,2	50 275,5	53 108,5	19 291,4	20 745,1	19 107,8
					бюджет Иркутской области	131 939,0	0,0	73 616,8	53 381,4	1 454,6	2 025,4	1 460,8
2.1	Основное мероприятие 4: Проведение мероприятий для обеспечения безопасности дорожного движения				бюджет АГО	851,9	77,2	200,0	93,0	224,5	224,4	32,8
2.1.1	Мероприятие 1: Установка, замена и обслуживание дорожных знаков				бюджет АГО	199,1	0,0	76,6	24,0	32,9	32,8	32,8
2.1.1.1	Установка, замена и обслуживание дорожных знаков на Савватеевской территории, в том числе:	2020-2021			бюджет АГО	76,7	0,0	76,6	0,0	0,0	0,0	0,0
	обслуживание дорожных знаков		ед.	55								
	установка дорожных знаков		ед.	4								
2.1.1.2	Установка, замена и обслуживание дорожных знаков на Савватеевской территории, в том числе:	2022			бюджет АГО	24,0	0,0	0,0	24,0	0,0	0,0	0,0
	обслуживание дорожных знаков		ед.	55								
2.1.1.3	Установка, замена и обслуживание дорожных знаков на Савватеевской территории, в том числе:	2023			бюджет АГО	32,9	0,0	0,0	0,0	32,9	0,0	0,0
	обслуживание дорожных знаков		ед.	55								
2.1.1.4	Установка, замена и обслуживание дорожных знаков на Савватеевской территории, в том числе:	2024			бюджет АГО	32,8	0,0	0,0	0,0	0,0	32,8	0,0
	обслуживание дорожных знаков		ед.	55								
2.1.1.5	Установка, замена и обслуживание дорожных знаков на Савватеевской территории, в том числе:	2025			бюджет АГО	32,8	0,0	0,0	0,0	0,0	0,0	32,8
	обслуживание дорожных знаков		ед.	55								
3	Подпрограмма 3 «Развитие Одинской территории» на 2020-2024 годы				Всего, в том числе:	101 230,6	12 612,2	12 847,0	19 673,6	19 750,1	19 087,3	17 260,4
					бюджет АГО	95 146,0	12 612,2	12 847,0	18 776,5	17 484,0	17 626,7	15 799,6
					бюджет Иркутской области	5 789,8	0,0	0,0	897,1	1 971,3	1 460,6	1 460,8
					федеральный бюджет	294,8	0,0	0,0	0,0	294,8	0,0	0,0
3.1	Основное мероприятие 3: Проведение мероприятий для обеспечения безопасности дорожного движения				бюджет АГО	466,2	41,2	89,7	50,7	88,2	148,2	48,2

1	2	3	4	5	6	7	8	9	10	11	12	13
3.1.1	Мероприятие 1: Установка, замена и обслуживание дорожных знаков				бюджет АГО	378,2	36,5	84,6	45,9	80,4	90,4	40,4
3.1.1.1	Установка, замена и обслуживание дорожных знаков на Одинской территории, в том числе:	2020			бюджет АГО	36,5	36,5	0,0	0,0	0,0	0,0	0,0
	обслуживание дорожных знаков		ед.	54								
	установка дорожных знаков		ед.	6								
3.1.1.2	Установка, замена и обслуживание дорожных знаков на Одинской территории, в том числе:	2021			бюджет АГО	84,6	0,0	84,6	0,0	0,0	0,0	0,0
	обслуживание дорожных знаков		ед.	60								
	установка дорожных знаков		ед.	6								
3.1.1.3	Установка, замена и обслуживание дорожных знаков на Одинской территории, в том числе:	2022			бюджет АГО	45,9	0,0	0,0	45,9	0,0	0,0	0,0
	обслуживание дорожных знаков		ед.	66								
	установка дорожных знаков		ед.	1								
3.1.1.4	Установка, замена и обслуживание дорожных знаков на Одинской территории, в том числе:	2023			бюджет АГО	80,4	0,0	0,0	0,0	80,4	0,0	0,0
	обслуживание дорожных знаков		ед.	67								
	установка дорожных знаков		ед.	4								
3.1.1.5	Установка, замена и обслуживание дорожных знаков на Одинской территории, в том числе:	2024			бюджет АГО	90,4	0,0	0,0	0,0	0,0	90,4	0,0
	обслуживание дорожных знаков		ед.	71								
	установка дорожных знаков		ед.	5								
3.1.1.6	Установка, замена и обслуживание дорожных знаков на Одинской территории, в том числе:	2025			бюджет АГО	40,4	0,0	0,0	0,0	0,0	0,0	40,4
	обслуживание дорожных знаков		ед.	76								

Мэр Ангарского городского округа С.А. Петров

Приложение № 5
к Программе

ИНФОРМАЦИЯ ОБ УЧАСТИИ В РЕАЛИЗАЦИИ НАЦИОНАЛЬНЫХ (РЕГИОНАЛЬНЫХ) ПРОЕКТАХ

Программа «Устойчивое развитие внегородских территорий» на 2020-2025 годы

№ п/п	Наименование национального, регионального проектов, Подпрограммы, основного мероприятия, целевого показателя	Ед. изм.	За весь период реализации	Планируемые значения объемов финансирования и целевых показателей в рамках реализации национальных (региональных) проектов по годам					
				2020 год	2021 год	2022 год	2023 год	2024 год	2025 год

1	2	3	4	5	6	7	8	9	10
1.	Национальный проект «Безопасные качественные дороги»	тыс. рублей	264 280,3	0,0	0,0	0,0	132 140,2	132 140,1	0,0
	бюджет АГО	тыс. рублей	44 927,7	0,0	0,0	0,0	22 463,9	22 463,8	0,0
	бюджет Иркутской области	тыс. рублей	219 352,6	0,0	0,0	0,0	109 676,3	109 676,3	0,0
1.1.	Региональный проект «Дорожная сеть»	тыс. рублей	264 280,3	0,0	0,0	0,0	132 140,2	132 140,1	0,0
	бюджет АГО	тыс. рублей	44 927,7	0,0	0,0	0,0	22 463,9	22 463,8	0,0
	бюджет Иркутской области	тыс. рублей	219 352,6	0,0	0,0	0,0	109 676,3	109 676,3	0,0
1.1.1.	Подпрограмма 1 «Развитие Мегетской территории» на 2020-2025 годы	тыс. рублей	376 169,4	27 073,6	19 675,4	17 010,3	151 253,6	147 331,2	13 825,3
	бюджет АГО	тыс. рублей	155 922,4	27 004,3	19 606,1	16 254,5	41 577,3	37 654,9	13 825,3
	бюджет Иркутской области	тыс. рублей	220 012,7	0,0	0,0	660,1	109 676,3	109 676,3	0,0
	безвозмездные поступления от физических и юридических лиц	тыс. рублей	234,3	69,3	69,3	95,7	0,0	0,0	0,0

1	2	3	4	5	6	7	8	9	10
1.1.1.1.	Основное мероприятие 10: Мероприятия в рамках регионального проекта «Дорожная сеть»	тыс. рублей	264 280,3	0,0	0,0	0,0	132 140,2	132 140,1	0,0
	бюджет АГО	тыс. рублей	44 927,7	0,0	0,0	0,0	22 463,9	22 463,8	0,0
	бюджет Иркутской области	тыс. рублей	219 352,6	0,0	0,0	0,0	109 676,3	109 676,3	0,0
1.1.1.1.	Целевой показатель: Протяженность автомобильных дорог общего пользования местного значения, ввод которых осуществлен с использованием субсидии за счет средств вышестоящих бюджетов на строительство, реконструкцию, капитальный ремонт, ремонт автомобильных дорог общего пользования в рамках регионального проекта «Дорожная сеть»	км	0,11046	0	0	0	0	0,11046	0,0

Мэр Ангарского городского округа С.А. Петров

Приложение № 6
к Программе

МЕТОДИКА РАСЧЕТА ЦЕЛЕВЫХ ПОКАЗАТЕЛЕЙ ПРОГРАММЫ

№ п/п	Наименование целевого показателя	Методика расчета целевого показателя
	Программа: «Устойчивое развитие внегородских территорий» на 2020-2025 годы	
	Целевой показатель 1: Протяженность освещенных улиц	Суммируется протяженность освещенных улиц на Мегетской, Савватеевской и Одинской территориях
	Целевой показатель 2: Протяженность автомобильных дорог общего пользования местного значения, не отвечающих нормативным требованиям	Суммируется протяженность автомобильных дорог общего пользования местного значения, не отвечающих нормативным требованиям на Мегетской, Савватеевской и Одинской территориях
	Целевой показатель 3: Количество участников и зрителей культурно-досуговых мероприятий	Суммируется количество участников и зрителей культурно-досуговых мероприятий, проведенных на Мегетской, Савватеевской и Одинской территориях
	Целевой показатель 4: Количество участников физкультурно-спортивных мероприятий	Суммируется количество участников физкультурно-спортивных мероприятий, проведенных на Мегетской, Савватеевской и Одинской территориях
	Целевой показатель 5: Доля использованных бюджетных средств на обеспечение деятельности УВГТ от объема доведенных лимитов бюджетных обязательств на эти цели за счет средств бюджета АГО	$Д = \frac{V_i}{V_o} * 100\%$ где: Vo – объем доведенных лимитов бюджетных обязательств на обеспечение деятельности УВГТ за счет средств бюджета АГО, Vi – объем использованных бюджетных средств на обеспечение деятельности УВГТ, Д – доля использованных бюджетных средств на обеспечение деятельности УВГТ
1	Подпрограмма 1: «Развитие Мегетской территории» на 2020-2025 годы	
1.1	Целевой показатель: Доля использованных бюджетных средств на оплату взносов на капитальный ремонт общего имущества в многоквартирных домах от общей суммы начислений данных взносов	$Д = \frac{V_i}{V_o} * 100\%$ где: Vo – общая сумма начислений на оплату взносов на капитальный ремонт общего имущества в многоквартирных домах, Vi – объем использованных бюджетных средств на оплату взносов на капитальный ремонт общего имущества в многоквартирных домах, Д – доля использованных бюджетных средств на оплату взносов на капитальный ремонт общего имущества в многоквартирных домах
1.2	Целевой показатель: Протяженность освещенных улиц	Суммируется протяженность улиц на Мегетской территории, на которые осуществляется поставка электрической энергии в соответствии с заключенными муниципальными контрактами
1.3	Целевой показатель: Количество обслуживаемых контейнерных площадок твердых коммунальных отходов	Суммируется количество контейнерных площадок твердых коммунальных отходов на Мегетской территории, обслуживаемых в соответствии с заключенными муниципальными контрактами
1.4	Целевой показатель: Количество установленных малых архитектурных форм (детские площадки)	Суммируется количество малых архитектурных форм (детские площадки) на Мегетской территории, установленных в соответствии с заключенными муниципальными контрактами
1.5	Целевой показатель: Количество деревьев и кустарников за счет компенсационного озеленения, за которыми осуществляется сезонный уход	Сумма единиц деревьев и кустарников, за которыми осуществляется сезонный уход за счет компенсационного озеленения, в соответствии с заключенными муниципальными контрактами
1.6	Целевой показатель: Площадь обустроенных тротуаров	Суммируется площадь обустроенных тротуаров на Мегетской территории в соответствии с заключенными муниципальными контрактами
1.7	Целевой показатель: Количество обустроенных площадок накопления твердых коммунальных отходов	Суммируется количество площадок накопления твердых коммунальных отходов на Мегетской территории, обустроенных в соответствии с заключенными муниципальными контрактами
1.8	Целевой показатель: Протяженность автомобильных дорог общего пользования местного значения, не отвечающих нормативным требованиям	Определяется на основе годовой формы федерального статистического наблюдения № 3-ДГ (мо) «Сведения об автомобильных дорогах общего пользования местного значения и искусственных сооружениях на них, находящихся в собственности муниципальных образований»
1.9	Целевой показатель: Количество разработанных проектов	Суммируется количество разработанных проектов в соответствии с заключенными муниципальными контрактами
1.10	Целевой показатель: Количество обслуживаемых дорожных знаков	Суммируется количество дорожных знаков на Мегетской территории, обслуживаемых в соответствии с заключенными муниципальными контрактами
1.11	Целевой показатель: Доля использованных бюджетных средств на развитие систем коммунальной инфраструктуры от объема доведенных лимитов бюджетных обязательств на эти цели за счет средств бюджета АГО	$Д = \frac{V_i}{V_o} * 100\%$ где: Vo – общий объем доведенных лимитов бюджетных обязательств на развитие систем коммунальной инфраструктуры, Vi – объем использованных бюджетных средств на развитие систем коммунальной инфраструктуры, Д – доля использованных бюджетных средств на развитие систем коммунальной инфраструктуры
1.12	Целевой показатель: Количество участников и зрителей культурно-досуговых мероприятий	Определяется на основе годовой формы федерального статистического наблюдения № 7-НК «Сведения об организации культурно-досугового типа»
1.13	Целевой показатель: Количество участников физкультурно-спортивных мероприятий	Определяется на основе годовой формы федерального статистического наблюдения № 1-ФК «Сведения о физической культуре и спорте»
1.14	Целевой показатель: Количество молодых людей, принявших участие в мероприятиях различной направленности	Формируется суммированием количества молодых людей, принявших участие в мероприятиях различной направленности. Источником данных является ведомственная статистика МАУ ДО АГО «Молодежный центр «Перспектива»
1.15	Целевой показатель: Протяженность автомобильных дорог общего пользования местного значения, ввод которых осуществлен с использованием субсидии за счет средств вышестоящих бюджетов на строительство, реконструкцию, капитальный ремонт, ремонт автомобильных дорог общего пользования в рамках регионального проекта «Дорожная сеть»	Определяется, как сумма протяженности автомобильных дорог, ввод которых осуществлен с использованием субсидии за счет средств вышестоящих бюджетов на строительство, реконструкцию, капитальный ремонт, ремонт автомобильных дорог общего пользования в рамках регионального проекта «Дорожная сеть» (на основании поданной заявки в Министерство строительства, дорожного хозяйства Иркутской области).
1.16	Целевой показатель: Количество объектов недвижимости, по которым проведена техническая инвентаризация, паспортизация, государственная регистрация права муниципальной собственности АГО	Суммируется количество объектов недвижимости нежилого фонда и линейных объектов инженерной инфраструктуры, в отношении которых проведена техническая инвентаризации, постановки на кадастровый учет, регистрации права муниципальной собственности в соответствии с заключенными муниципальными контрактами
2	Подпрограмма 2: «Развитие Савватеевской территории» на 2020-2025 годы	
2.1	Целевой показатель: Количество отремонтированных муниципальных жилых помещений	Количество помещений муниципального жилого фонда, в которых произведен капитальный ремонт, в соответствии с заключенными муниципальными контрактами
2.2	Целевой показатель: Доля использованных бюджетных средств на оплату взносов на капитальный ремонт общего имущества в многоквартирных домах от общей суммы начислений данных взносов	$Д = \frac{V_i}{V_o} * 100\%$ где: Vo – общая сумма начислений на оплату взносов на капитальный ремонт общего имущества в многоквартирных домах, Vi – объем использованных бюджетных средств на оплату взносов на капитальный ремонт общего имущества в многоквартирных домах, Д – доля использованных бюджетных средств на оплату взносов на капитальный ремонт общего имущества в многоквартирных домах
2.3	Целевой показатель: Протяженность освещенных улиц	Суммируется протяженность улиц на Савватеевской территории, на которые осуществляется поставка электрической энергии в соответствии с заключенными муниципальными контрактами
2.4	Целевой показатель: Количество обслуживаемых контейнерных площадок твердых коммунальных отходов	Суммируется количество контейнерных площадок твердых коммунальных отходов на Савватеевской территории, обслуживаемых в соответствии с заключенными муниципальными контрактами
2.5	Целевой показатель: Количество обслуживаемых детских и спортивных площадок	Суммируется количество детских и спортивных площадок, обслуживаемых на Савватеевской территории в соответствии с заключенными муниципальными контрактами
2.6	Целевой показатель: Площадь обустроенных тротуаров	Суммируется площадь обустроенных тротуаров на Савватеевской территории в соответствии с заключенными муниципальными контрактами
2.7	Целевой показатель: Протяженность автомобильных дорог общего пользования местного значения, не отвечающих нормативным требованиям	Определяется на основе годовой формы федерального статистического наблюдения № 3-ДГ (мо) «Сведения об автомобильных дорогах общего пользования местного значения и искусственных сооружениях на них, находящихся в собственности муниципальных образований»
2.8	Целевой показатель: Количество обслуживаемых дорожных знаков	Суммируется количество дорожных знаков на Савватеевской территории, обслуживаемых в соответствии с заключенными муниципальными контрактами

№ п/п	Наименование целевого показателя	Методика расчета целевого показателя
2.9	Целевой показатель: Доля использованных бюджетных средств на развитие систем коммунальной инфраструктуры от объема доведенных лимитов бюджетных обязательств на эти цели за счет средств бюджета АГО	$Д = \frac{V_i}{V_o} * 100\%$ где: Vo – общий объем доведенных лимитов бюджетных обязательств на развитие систем коммунальной инфраструктуры, Vi – объем использованных бюджетных средств на развитие систем коммунальной инфраструктуры, Д – доля использованных бюджетных средств на развитие систем коммунальной инфраструктуры
2.10	Целевой показатель: Доля использованных бюджетных средств, направленных на обеспечение затрат (части затрат), связанных с погашением денежных обязательств в рамках мер по предупреждению банкротства МУП АГО «Преобразование», от объема доведенных лимитов бюджетных обязательств на эти цели за счет средств бюджета АГО	$Д = \frac{V_i}{V_o} * 100\%$ где: Vo – общий объем доведенных лимитов бюджетных обязательств на финансовое обеспечение затрат (части затрат), связанных с погашением денежных обязательств в рамках мер по предупреждению банкротства МУП АГО «Преобразование», Vi – объем использованных бюджетных средств, направленных на финансовое обеспечение затрат (части затрат), связанных с обеспечением теплоснабжения в селе Савватеевка, Д – доля использованных бюджетных средств, направленных на финансовое обеспечение затрат (части затрат), связанных с обеспечением теплоснабжения в селе Савватеевка
2.11	Целевой показатель: Число участников клубных формирований МАУ ДК «Нива»	Определяется на основе годовой формы федерального статистического наблюдения № 7-НК «Сведения об организации культурно-досугового типа»
2.12	Целевой показатель: Количество участников и зрителей культурно-досуговых мероприятий	Определяется на основе годовой формы федерального статистического наблюдения № 7-НК «Сведения об организации культурно-досугового типа»
2.13	Целевой показатель: Посещаемость библиотеки МАУ ДК «Нива»	Определяется на основе годовой формы федерального статистического наблюдения № 6-НК «Сведения об общедоступной (публичной) библиотеке»
2.14	Целевой показатель: Количество участников физкультурно-спортивных мероприятий	Определяется на основе годовой формы федерального статистического наблюдения № 1-ФК «Сведения о физической культуре и спорте»
2.15	Целевой показатель: Количество молодых людей, принявших участие в мероприятиях различной направленности	Формируется суммированием количества молодых людей, принявших участие в мероприятиях различной направленности. Источником данных является ведомственная статистика МАУ ДО АГО «Молодежный центр «Перспектива»
2.16	Целевой показатель: Количество объектов недвижимости, по которым проведена техническая инвентаризация, паспортизация, государственная регистрация права муниципальной собственности АГО	Суммируется количество объектов недвижимости нежилого фонда и линейных объектов инженерной инфраструктуры, в отношении которых проведена техническая инвентаризации, постановки на кадастровый учет, регистрации права муниципальной собственности в соответствии с заключенными муниципальными контрактами
3	Подпрограмма: «Развитие Одинской территории» на 2020-2025 годы	
3.1	Целевой показатель: Протяженность освещенных улиц	Суммируется протяженность улиц на Одинской территории, на которые осуществляется поставка электрической энергии в соответствии с заключенными муниципальными контрактами
3.2	Целевой показатель: Количество обслуживаемых контейнерных площадок твердых коммунальных отходов	Суммируется количество контейнерных площадок твердых коммунальных отходов на Одинской территории, обслуживаемых в соответствии с заключенными муниципальными контрактами
3.3	Целевой показатель: Количество обслуживаемых детских площадок	Суммируется количество детских площадок, обслуживаемых на Одинской территории в соответствии с заключенными муниципальными контрактами
3.4	Целевой показатель: Количество отремонтированных контейнерных площадок твердых коммунальных отходов	Суммируется количество контейнерных площадок твердых коммунальных отходов на Одинской территории, отремонтированных в соответствии с заключенными муниципальными контрактами
3.4	Целевой показатель: Протяженность автомобильных дорог общего пользования местного значения, не отвечающих нормативным требованиям	Определяется на основе годовой формы федерального статистического наблюдения № 3-ДГ (мо) «Сведения об автомобильных дорогах общего пользования местного значения и искусственных сооружениях на них, находящихся в собственности муниципальных образований»
3.5	Целевой показатель: Площадь капитально отремонтированных автомобильных дорог общего пользования местного значения	Суммируется площадь автомобильных дорог общего пользования местного значения на Одинской территории, на которых выполнены работы по капитальному ремонту в соответствии с заключенными муниципальными контрактами
3.6	Целевой показатель: Количество обслуживаемых дорожных знаков	Суммируется количество дорожных знаков на Одинской территории, обслуживаемых в соответствии с заключенными муниципальными контрактами
3.7	Целевой показатель: Число участников клубных формирований МАУ ДК «Одинск»	Определяется на основе годовой формы федерального статистического наблюдения № 7-НК «Сведения об организации культурно-досугового типа»
3.8	Целевой показатель: Количество участников и зрителей культурно-досуговых мероприятий	Определяется на основе годовой формы федерального статистического наблюдения № 7-НК «Сведения об организации культурно-досугового типа»
3.9	Целевой показатель: Посещаемость библиотеки МАУ ДК «Одинск»	Определяется на основе годовой формы федерального статистического наблюдения № 6-НК «Сведения об общедоступной (публичной) библиотеке»
3.10	Целевой показатель: Количество участников физкультурно-спортивных мероприятий	Определяется на основе годовой формы федерального статистического наблюдения № 1-ФК «Сведения о физической культуре и спорте»
3.11	Целевой показатель: Количество молодых людей, принявших участие в мероприятиях различной направленности	Формируется суммированием количества молодых людей, принявших участие в мероприятиях различной направленности. Источником данных является ведомственная статистика МАУ ДО АГО «Молодежный центр «Перспектива»
3.12	Целевой показатель: Количество объектов недвижимости, по которым проведена техническая инвентаризация, паспортизация, государственная регистрация права муниципальной собственности АГО	Суммируется количество объектов недвижимости нежилого фонда и линейных объектов инженерной инфраструктуры, в отношении которых проведена техническая инвентаризации, постановки на кадастровый учет, регистрации права муниципальной собственности в соответствии с заключенными муниципальными контрактами
3.13	Целевой показатель: Количество проведенных мероприятий по устранению последствий негативного воздействия на состояние биологических ресурсов и среды их обитания	Суммируется количество проведенных мероприятий по устранению последствий негативного воздействия на состояние биологических ресурсов и среды их обитания в соответствии с заключенными муниципальными контрактами
4	Подпрограмма 4: «Комплексное развитие сельских территорий» на 2020-2025 годы	
4.1	Целевой показатель: Количество объектов социальной инфраструктуры, введенных в эксплуатацию в сельских территориях	Суммируется количество объектов социальной инфраструктуры, введенных в эксплуатацию в сельских территориях в соответствии с заключенными муниципальными контрактами
4.2	Количество разрабатываемых инвестиционных проектов, предпроектной и проектно-сметной документации	Суммируется количество инвестиционных проектов, предпроектной документации, проектно-сметной документации, разрабатываемой на внегородских территориях в соответствии с заключенными муниципальными контрактами
5	Подпрограмма 5 «Обеспечение реализации муниципальной программы» на 2020-2025 годы	
5.1	Целевой показатель: Доля использованных бюджетных средств на обеспечение деятельности УВГТ от объема доведенных лимитов бюджетных обязательств на эти цели за счет средств бюджета АГО	$Д = \frac{V_i}{V_o} * 100\%$ где: Vo – объем доведенных лимитов бюджетных обязательств на обеспечение деятельности УВГТ за счет средств бюджета АГО, Vi – объем использованных бюджетных средств на обеспечение деятельности УВГТ, Д – доля использованных бюджетных средств на обеспечение деятельности УВГТ

»

Мэр Ангарского городского округа С.А. Петров

Российская Федерация
Иркутская область
АДМИНИСТРАЦИЯ
Ангарского городского округа

П О С Т А Н О В Л Е Н И Е

30.12.2022 № 1889-па

О внесении изменений в постановление администрации Ангарского городского округа от 13.11.2019 № 1169-па «Об утверждении муниципальной программы Ангарского городского округа «Развитие жилищно-коммунального хозяйства» на 2020-2024 годы»

Руководствуясь Бюджетным кодексом Российской Федерации, Федеральными законами от 06.10.2003 № 131-ФЗ «Об общих принципах организации местного самоуправления в Российской Федерации», от 28.06.2014 № 172-ФЗ «О стратегическом планировании в Российской Федерации», Уставом Ангарского городского округа, решением Думы Ангарского городского округа от 05.07.2016 № 196-20/01рД «Об утверждении Стратегии социально-экономического развития Ангарского городского округа на период 2017-2030 годов» (в ред. решений Думы Ангарского городского округа от 27.06.2018 № 397-52/01рД, от 22.12.2020 № 38-06/02рД), Порядком принятия решений о разработке муниципальных программ Ангарского городского округа и их формирования и реализации, утвержденным постановлением администрации Ангарского городского округа от 05.08.2015 № 677-па (в редакции постановлений администрации Ангарского городского округа от 11.11.2015 № 1568-па, от 22.07.2016 № 1757-па, от 02.11.2016 № 2404-па, от 22.06.2017 № 1162-па, от 24.08.2017 № 1411-па, от 14.06.2018 № 777-па, от 03.07.2019 № 657-па, от 08.07.2020 № 574-па, от 16.06.2021 № 589-па), Перечнем муниципальных программ Ангарского городского округа, утвержденным постановлением администрации Ангарского городского округа от 31.05.2019 № 512-па (в редакции постановлений администрации Ангарского городского округа от 08.02.2021 № 63-па, от 30.06.2022 № 818-па) администрация Ангарского городского округа

ПОСТАНОВЛЯЕТ:

1. Внести в постановление администрации Ангарского городского округа от 13.11.2019 № 1169-па «Об утверждении муниципальной программы Ангарского городского округа «Развитие жилищно-коммунального хозяйства» на 2020-2024 годы» (далее – постановление) следующие изменения:

1.1. В заголовке постановления цифры «2024» заменить цифрами «2025».

1.2. В пункте 1 постановления цифры «2024» заменить цифрами «2025».

1.3. Заголовок приложения № 1 к постановлению изложить в следующей редакции:

«МУНИЦИПАЛЬНАЯ ПРОГРАММА
АНГАРСКОГО ГОРОДСКОГО ОКРУГА
«РАЗВИТИЕ ЖИЛИЩНО-КОММУНАЛЬНОГО ХОЗЯЙСТВА»
НА 2020-2025 ГОДЫ»

1.4. Приложение № 1 «Муниципальная программа Ангарского городского округа «Развитие жилищно-коммунального хозяйства» на 2020-2025 годы» к постановлению изложить в новой редакции (Приложение № 1 к настоящему постановлению).

2. Настоящее постановление опубликовать в газете «Ангарские ведомости» и разместить на официальном сайте Ангарского городского округа в информационно-телекоммуникационной сети «Интернет».

3. Настоящее постановление вступает в силу с 01.01.2023.

4. Контроль исполнения настоящего постановления возложить на заместителя мэра Ангарского городского округа Сафронова А.С.

Мэр Ангарского городского округа С.А. Петров

Приложение № 1
к постановлению администрации
Ангарского городского округа
от 30.12.2022 № 1889-па

«Приложение № 1

УТВЕРЖДЕНА
постановлением администрации
Ангарского городского округа
от 13.11.2019 № 1169-па

**МУНИЦИПАЛЬНАЯ ПРОГРАММА
АНГАРСКОГО ГОРОДСКОГО ОКРУГА
«РАЗВИТИЕ ЖИЛИЩНО-КОММУНАЛЬНОГО ХОЗЯЙСТВА»
НА 2020-2025 ГОДЫ**

ПАСПОРТ МУНИЦИПАЛЬНОЙ ПРОГРАММЫ АНГАРСКОГО ГОРОДСКОГО ОКРУГА
«РАЗВИТИЕ ЖИЛИЩНО-КОММУНАЛЬНОГО ХОЗЯЙСТВА»
НА 2020-2025 ГОДЫ
(далее – Программа)

Наименование Программы	«Развитие жилищно-коммунального хозяйства» на 2020-2025 годы
Ответственный исполнитель	Комитет по жилищно-коммунальному хозяйству, строительству, транспорту и связи администрации Ангарского городского округа (далее – КЖКХ)
Соисполнители	КЖКХ
Цель Программы	Повышение качества и надежности предоставляемых жилищно-коммунальных услуг
Задачи Программы	1. Сохранение, восстановление, повышение надежности объектов жилищного фонда. 2. Обеспечение эффективного использования энергетических ресурсов. 3. Строительство, реконструкция и модернизация объектов коммунальной инфраструктуры. 4. Повышение сейсмоустойчивости жилых домов, а также объектов социальной сферы и систем жизнеобеспеченности. 5. Обеспечение реализации основных направлений муниципальной политики в сфере капитального строительства, жилищно-коммунального хозяйства, транспорта и связи.
Сроки реализации Программы	2020-2025 годы
Целевые показатели Программы	1. Количество квартир муниципального жилищного фонда, в которых проведен выборочный ремонт. 2. Количество многоквартирных домов, в которых проведено диагностирование внутридомовых систем газоснабжения. 3. Количество установленных приборов учета электрической энергии в электроустановках наружного освещения, светофорных объектах и в муниципальном жилищном фонде. 4. Количество замененных светильников уличного освещения на светильники со светодиодными элементами. 5. Доля использованных бюджетных средств на обеспечение деятельности КЖКХ (как главного распорядителя бюджетных средств) от объема доведенных лимитов бюджетных обязательств на данные цели за счет средств бюджета Ангарского городского округа. Целевые показатели для контроля за развитием жилищно-коммунального хозяйства в соответствии со Стратегией социально-экономического развития Ангарского городского округа на период 2017-2030 годов, утвержденной решением Думы Ангарского городского округа от 05.07.2016 № 196-20/01рД: 1. Протяженность сетей уличной водопроводной сети, уличной канализационной сети, тепловых и паровых сетей, нуждающихся в замене. 2. Уровень обеспеченности жилищного фонда Ангарского городского округа коммунальной инфраструктурой: водопроводом, водоотведением (канализацией), отоплением, горячим водоснабжением, газом. 3. Удельная величина потребления энергетических ресурсов в многоквартирных домах. 4. Распределение жилищного фонда Ангарского городского округа по уровню износа.
Подпрограммы Программы	1. «Капитальный ремонт объектов жилищного фонда» на 2020-2025 годы. 2. «Энергосбережение и повышение энергетической эффективности» на 2020-2025 годы. 3. «Системы жизнеобеспечения» на 2020-2025 годы. 4. «Повышение сейсмоустойчивости жилищного фонда, объектов социальной сферы и объектов жизнеобеспечения» на 2020-2025 годы. 5. «Руководство и управление в сфере установленных полномочий местного самоуправления» на 2020-2025 годы.
Объемы и источники финансирования Программы	Общий объем финансирования Программы составляет –1 099 954,1 тыс. рублей, в том числе по годам: 2020 год – 82 497,0 тыс. рублей; 2021 год – 100 229,9 тыс. рублей; 2022 год – 490 708,0 тыс. рублей; 2023 год – 277 503,0 тыс. рублей; 2024 год – 74 205,1 тыс. рублей; 2025 год – 74 811,1 тыс. рублей По подпрограммам: 1. Подпрограмма «Капитальный ремонт объектов жилищного фонда» на 2020-2025 годы – 10 100,2 тыс. рублей. 2. Подпрограмма «Энергосбережение и повышение энергетической эффективности» на 2020-2025 годы – 2 079,1 тыс.рублей. 3. Подпрограмма «Системы жизнеобеспечения» на 2020-2025 годы – 677 492,8 тыс.рублей. 4. Подпрограмма «Повышение сейсмоустойчивости жилищного фонда, объектов социальной сферы и объектов жизнеобеспечения» на 2020-2025 годы – 4 277,1 тыс. рублей. 5. Подпрограмма «Руководство и управление в сфере установленных полномочий местного самоуправления» на 2020-2025 годы – 406 004,9 тыс. рублей. По источникам финансирования: 1. Бюджет Ангарского городского округа – 413 657,6 тыс. рублей. 2. Бюджет Иркутской области – 686 296,5 тыс. рублей.
Ожидаемые конечные результаты реализации Программы	1. Увеличение количества квартир муниципального жилищного фонда, в которых проведен выборочный ремонт на 20 единиц за период реализации Программы. 2. Увеличение количества многоквартирных домов, в которых проведено диагностирование внутридомовых систем газоснабжения, на 97 единиц за период реализации Программы. 3. Увеличение количества установленных приборов учета электрической энергии в электроустановках наружного освещения, светофорных объектах и в муниципальном жилищном фонде на 32 единицы за период реализации Программы. 4. Увеличение количества светильников уличного освещения замененных на светильники со светодиодными элементами на 29 единиц за период реализации Программы. 5. Доля использованных бюджетных средств на обеспечение деятельности КЖКХ от объема доведенных лимитов бюджетных обязательств на данные цели за счет средств бюджета Ангарского городского округа в размере 100 % ежегодно. 6. Повышение надежности объектов коммунальной инфраструктуры и жилищного фонда.

1. ХАРАКТЕРИСТИКА ТЕКУЩЕГО СОСТОЯНИЯ СФЕРЫ РЕАЛИЗАЦИИ ПРОГРАММЫ

1.1. Жилищно-коммунальное хозяйство любого муниципального образования состоит из объектов жилищного фонда и объектов инженерной инфраструктуры (объектов жизнеобеспечения).

Согласно статье 16 Федерального закона от 06.10.2003 № 131-ФЗ «Об общих принципах организации местного самоуправления в Российской Федерации» к полномочиям органов местного самоуправления городского округа относится организация в границах городского округа электро-, тепло -, газо- и водоснабжения населения, водоотведения, снабжения населения топливом в пределах полномочий, установленных законодательством Российской Федерации, а также организация строительства и содержания муниципального жилищного фонда.

Понятия качества и надежности жилищно-коммунальных услуг включают в себя безопасные и благоприятные условия проживания граждан в многоквартирных домах и жилых домах, бесперебойное предоставление услуг по отоплению, горячему и холодному водоснабжению, водоотведению, электроснабжению и газоснабжению.

Приоритетами государственной политики в жилищно-коммунальной сфере являются: повышение комфортности условий проживания, модернизация и повышение энергоэффективности объектов жилищно-коммунального хозяйства, переход на принцип использования наиболее эффективных технологий, применяемых при модернизации (строительстве) объектов коммунальной инфраструктуры и модернизации жилищного фонда.

Создание комфортных и безопасных условий для проживания граждан с соблюдением необходимых технических и санитарных норм и правил эксплуатации объектов жилья напрямую зависит от технического состояния жилых зданий и их конструктивных элементов. Поэтому основной проблемой жилищно-коммунального хозяйства Ангарского городского округа является высокий уровень износа объектов жилищного фонда и объектов инженерной инфраструктуры.

Причинами возникновения данной проблемы являются:

1) естественное старение домов, оборудования и объектов инженерной инфраструктуры;

2) условия природно-климатической дискомфортности (резко континентальный климат).

Анализ данных причин показал следующие результаты:

На территории Ангарского городского округа по состоянию на 31.12.2020 располагаются 1 838 многоквартирных домов (далее – МКД) общей площадью жилищного фонда 5 548,8 тыс. кв. м.

Уровень обеспеченности жилищного фонда Ангарского городского округа коммунальной инфраструктурой находится на высоком уровне и соответствует следующим показателям оснащенности: водопроводом составляет 95,8% (централизованным – 95,5%), водоотведением – 94,1 % (централизованным – 93,8%), отоплением – 96,1% (централизованным – 95,5%), горячим водоснабжением – 94,6% (централизованным – 93,5%), газом – 86,3% (централизованным – 78,8%).

По Иркутской области жилой фонд, оборудованный одновременно централизованными системами холодного и горячего водоснабжения, теплоснабжения, газом или напольными электроплитами составляет 63,5%.

Техническое состояние жилищного фонда Ангарского городского округа характеризуется высоким уровнем износа отдельных конструктивных элементов зданий. На сегодня около 60 % МКД нуждаются в проведении капитального ремонта.

Распределение жилищного фонда Ангарского городского округа по уровню износа:

1) от 0 до 30 % – 3 370,03 тыс. кв. м (3 261 индивидуально-определенные здания, 616 многоквартирные дома, 56 дома блокированной застройки);

2) от 31 % до 65 % – 2 020,22 тыс. кв. м (1 253 индивидуально-определенные здания, 984 многоквартирные дома, 284 дома блокированной застройки 1 276 МКД);

3) от 66 % до 70 % – 99,12 тыс. кв. м (698 индивидуально-определенные здания, 85 многоквартирные дома, 95 дома блокированной застройки) ;

4) свыше 70 % – 59,44 тыс. кв. м (78 индивидуально-определенные здания, 153 многоквартирные дома).

Площадь жилищного фонда за счет нового строительства за 2017-2020 годы увеличилась на 66,81 тыс. кв. м.

1.2. Для обеспечения нормативного срока эксплуатации общего имущества собственников МКД необходимо проведение его регулярного и своевременного капитального ремонта. Дальнейшее увеличение износа жилого фонда Ангарского городского округа, несвоевременность проведения капитального ремонта и текущего обслуживания МКД может привести к удорожанию содержания неотремонтированного своевременно жилищного фонда в связи с повышением аварийности, а также к ухудшению облика Ангарского городского округа, росту потребления энергоресурсов, к существенному снижению комфортности условий проживания населения и, как следствие этого, к обострению социальной напряженности в обществе. В отсутствие нормативного регулирования процедуры проведения и финансирования капитального ремонта общего имущества в МКД объемы таких работ в течение длительного периода были крайне малы. В результате техническое состояние значительной части МКД не соответствует современным требованиям к эксплуатации жилого фонда. Высокая степень износа жилищного фонда не позволяет создать благоприятные и безопасные условия проживания граждан. В соответствии с нормами Жилищного кодекса Российской Федерации (далее – ЖК РФ) орган местного самоуправления, как собственник помещений МКД, несет бремя расходов на содержание общего имущества в МКД. Обязанность по оплате расходов на капитальный ремонт МКД возложена статьей 158 ЖК РФ на собственников помещений в МКД, в том числе и на орган местного самоуправления, как собственника помещений в МКД. Согласно пункту 2 части 1 статьи 165 ЖК РФ органы местного самоуправления имеют право предоставлять управляющим организациям, товариществам собственников жилья либо жилищным кооперативам или иным специализированным потребительским кооперативам бюджетные средства на капитальный ремонт МКД.

Муниципальным жилым фондом владеет и распоряжается в установленном законодательством порядке уполномоченный орган администрации Ангарского городского округа – Комитет по управлению муниципальным имуществом администрации Ангарского городского округа (далее – Комитет). Учет, движение муниципального жилого фонда осуществляется Комитетом в виде реестра муниципального жилья, в котором содержатся следующие данные: адресный перечень муниципального жилого фонда, общая и жилая площадь, сведения о нанимателе, иная информация.

КЖКХ осуществляет муниципальный жилищный контроль за жилищным фондом, находящимся в собственности Ангарского городского округа и осуществляет проведение капитального ремонта муниципального жилищного фонда на территории города Ангарска на основании Положения о Комитете по жилищно-коммунальному хозяйству, строительству, транспорту и связи администрации Ангарского городского округа.

Включения жилого помещения муниципального жилищного фонда города Ангарска в перечень объектов капитального ремонта муниципального жилого фонда осуществляется:

1) по заявлению нанимателей муниципального жилого фонда;

2) по обращению, поступающим от Комитета;

3) по предписаниям государственных надзорных органов и органов исполнительной власти – судебные решения, предписания Службы государственного жилищного надзора.

На основании заявления, предписания, обращения проводится комиссионный осмотр специалистами КЖКХ и принимается решение о проведении необходимого комплекса работ.

Капитальный ремонт квартир, находящихся в муниципальной собственности, осуществляется при наличии у нанимателя жилого помещения договора социального найма жилого помещения и отсутствия кредиторской задолженности за наем жилого помещения.

В целях реализации ЖК РФ принят Закон Иркутской области от 27 декабря 2013 года № 167-ОЗ «Об организации проведения капитального ремонта общего имущества в многоквартирных домах на территории Иркутской области». Постановлением Правительства Иркутской области от 20 марта 2014 года № 138-пп утверждена региональная программа капитального ремонта общего имущества в многоквартирных домах на территории Иркутской области (далее – Региональная программа).

За период 2017-2019 годы в рамках Региональной программы выполнены работы по капитальному ремонту общего имущества в 364 МКД.

В результате проведения ремонта уменьшен физический износ общего имущества МКД, восстановлены технико-эксплуатационные показатели качества прочности, устойчивости и надежности внутридомового инженерного оборудования и систем.

За период 2020-2022 годы предоставлена субсидия Фонду капитального ремонта многоквартирных домов Иркутской области на возмещение части расходов на оплату мероприятий при проведения капитального ремонта общего имущества в многоквартирных домах, расположенных на территории Ангарского городского округа, в соответствии с краткосрочным планом реализации на территории Ангарского городского округа в 2020-2022 годах региональной программы капитального ремонта общего имущества в многоквартирных домах на территории Иркутской области на 2014-2043 годы, утвержденным постановлением администрации Ангарского городского округа от 30.08.2019 № 894-па. В соответствии с краткосрочным планом реализации на территории Ангарского городского округа в 2020-2022 годах региональной программы капитального ремонта общего имущества в многоквартирных домах на территории Иркутской области на 2014-2043 годы, утвержденному постановлением администрации Ангарского городского округа от 30.08.2019 № 894-па, количество многоквартирных домов, в которых проведен капитальный ремонт общего имущества, собственники помещений в которых формируют фонды капитального ремонта на счетах регионального оператора, при возмещении части расходов из средств бюджета Ангарского городского округа составляет 289 домов.

Министерство жилищной политики, энергетики и транспорта Иркутской области с 2018 года предусматривает для муниципальных образований меры поддержки в виде предоставления субсидий для проведения диагностики внутридомовых систем газоснабжения.

Внедрение комплексного технического диагностирования с выявлением дефектных участков и их последующей заменой, может решить проблему безопасной эксплуатации внутренних газопроводов жилых зданий, что позволит существенно снизить вероятность возникновения аварийных ситуаций и исключить возможные человеческие жертвы. Проведение данного мероприятия позволит принимать объективные решения о пересмотре планов капитального ремонта внутридомовых инженерных систем в многоквартирных домах.

По результатам проведенного отбора в 2019 году муниципальному образованию «Ангарский городской округ» предоставлена субсидия для проведения диагностики внутридомового газового оборудования в размере 1 418,2 тыс. рублей 8 управляющим компаниям, в 2020 году предоставлена субсидия для проведения диагностики внутридомового газового оборудования в размере 2 500,0 тыс. рублей 6 управляющим компаниям, в 2021 году предоставлена субсидия для проведения диагностики внутридомового газового оборудования в размере 1 719,6 тыс. рублей 7 управляющим компаниям. Диагностирование внутридомовых систем газоснабжения проведено в 37 многоквартирных домах.

Срок службы газового оборудования в обследованных многоквартирных домах продлен на срок от 3,5 до 5 лет.

Всего на территории Ангарского городского округа внутридомовыми системами газоснабжения оснащен 951 многоквартирный дом.

За период 2017-2022 годы проведен капитальный ремонт муниципального жилищного фонда в 30 муниципальных квартирах.

1.3. Важнейшей задачей органов местного самоуправления является сохранение и восстановление объектов жилищного фонда и инженерной инфраструктуры. Данная задача будет направлена на решение проблем Ангарского городского округа.

Имеющиеся коммунальные ресурсы используются недостаточно эффективно, значительны потери их при транспортировке до потребителей, а также в ходе использования. Снижение потерь и затрат электрической энергии при транспортировке до потребителя обеспечивается реконструкцией электрических сетей. В совокупности эти мероприятия позволят сократить потери в сетях на 20-40 %. Потребителями значительной части электрической энергии в жилищно-коммунальном комплексе являются системы наружного освещения. Качество и уровень энергоэффективности уличного освещения часто не соответствуют современным требованиям. Коэффициент полезного действия (далее – КПД) светильников составляет не более 40-50 %. Вследствие полного износа светильников и использования низкоэффективных электрических ламп накаливания (светоотдача – 15 лм/Вт) или ртутных ламп ДРЛ (50 лм/Вт), затраты на эксплуатацию уличного освещения неоправданно велики. Для снижения затрат на электроэнергию и эксплуатацию необходимо реконструировать систему уличного освещения города Ангарска с использованием энергоэффективных светильников (КПД более 70 %) светодиодными лампами (110 лм/Вт и более). Данные лампы имеют высокую светоотдачу, существенно превышающую установленную для ртутных ламп ДРЛ, наряду с этим эксплуатационный срок службы значительно больше ртутных и натриевых. Требуется замена кабельных и воздушных линий освещения, износ которых составляет 75-80 %, замена голого провода на самонесущие провода СИП, что существенно уменьшит потери электроэнергии.

Мощное и современное уличное светодиодное освещение не требовательно в обслуживании, а энергосбережение, обеспечиваемое уличными светодиодными светильниками, позволяет быстро окупить их при активной эксплуатации. Светодиодные лампы являются эффективной заменой традиционным источникам света (например, электрическим лампам накаливания) благодаря большому ресурсу, отсутствию затрат на обслуживание и высокой световой отдаче.

Для снижения расходов на оплату электроэнергии и учета потребляемой электроэнергии реализуются мероприятия по замене светильников уличного освещения на светильники со светодиодными элементами на сетях уличного освещения города Ангарска в рамках, действовавших в разные периоды муниципальных программ.

В 2017 году заменено 11 светильников уличного освещения типа РКУ, ЖКУ на светильники со светодиодными элементами в микрорайоне Цементный (ул. Фурманова и на пересечение ул. Лесная, ул. Бабушкина).

В 2018 году заменено 27 светильников уличного освещения типа РКУ, ЖКУ на светильники со светодиодными элементами по ул. Социалистическая на участке от ул. Декабристов до ул. Коминтерна и на участке от Ленинградского проспекта до ул. Оречкина.

В 2019 году заменено 32 светильника уличного освещения типа РКУ, ЖКУ на светильники со светодиодными элементами по ул. Социалистическая и по ул. Рыночная.

В соответствии с требованиями статьи 13 Федерального закона от 23.11.2009 № 261-ФЗ «Об энергосбережении и повышении энергетической эффективности и о внесении изменений в отдельные законодательные акты Российской Федерации» расчеты за энергетические ресурсы должны осуществляться на основании данных, полученных в результате их количественного измерения с помощью приборов учета используемых энергетических ресурсов на уровне производства, передачи и потребления.

Оснащение потребителей энергетических ресурсов приборами учета этих ресурсов является отправным пунктом для всех энергосберегающих мероприятий. Только после преимущественного оснащения приборами учета используемых энергетических ресурсов всех потребителей энергетических ресурсов появляется реальная возможность оценить фактическое потребление коммунальных ресурсов, а затем и возможность управлять их потреблением и энергосбережением.

Установка приборов учета используемых энергетических ресурсов позволяет не только осуществить переход от оплаты за условно потребленные энергоресурсы к оплате за фактически использованные услуги, но и выявить участки с повышенными потерями энергоресурсов, контролировать результаты внедрения энергосберегающих мероприятий, создать условия для внедрения механизмов материального стимулирования по энергосбережению всех участков процесса производства и потребления энергии, так как появится возможность получения постоянно актуализируемой информации о полученных энергоресурсах.

В целях исполнения требований Федерального закона от 23.11.2009 № 161-ФЗ «Об энергосбережении и о повышении энергетической эффективности и о внесении изменений в отдельные законодательные акты Российской Федерации» в муниципальных квартирах устанавливаются индивидуальные приборы учета холодного, горячего водоснабжения.

За период 2017-2022 годы в 92 муниципальных квартирах установлено 169 единиц индивидуальных приборов учета холодного, горячего водоснабжения, в 71 муниципальной квартире установлен 71 прибор учета электрической энергии.

Все индивидуальные приборы учета опломбированы в соответствии с нормативными требованиями, введены в эксплуатацию и поставлены на учет в ресурсоснабжающих организациях.

Установка приборов учета коммунальных ресурсов позволит сохранить уровень снижения удельного ресурсоснабжения без снижения уровня комфортности, кроме того, выявит фактический уровень потерь в коммунальных сетях для своевременного выполнения ремонта инженерных сетей.

В результате сложившихся тенденций в реализации на территории города Ангарска мероприятий, предусмотренных законодательством об энергосбережении и о повышении энергетической эффективности, определены следующие проблемы:

1) недостаточно высокий уровень мониторинга энергопотребления и анализа динамики энергосберегающих процессов;

2) не в полной мере введены в эксплуатацию системы коммерческого и технического учета энергоресурсов;

3) не завершены работы по оснащению жилищного фонда приборами учета энергетических ресурсов и воды;

4) недостаточный уровень эффективности использования энергоресурсов в производственной сфере, включая жилищно-коммунальное хозяйство.

Значительные потери энергоресурсов, обусловленные физическим и моральным старением оборудования включая потери в сетях, особенно тепловых, а также наличия бесхозяйных объектов коммунальной инфраструктуры и электросетевого хозяйства.

1.4. Ангарский городской округ имеет развитую инженерную инфраструктуру. Крупные населенные пункты, такие как город Ангарск и поселок Мегет, село Савватеевка обеспечены всеми услугами электро-тепло-водо-газоснабжения и водоотведения. Село Одинск, поселки Новоодинск и Звездочка не имеют централизованной системы холодного водоснабжения и водоотведения.

Протяженность сетей Ангарского городского округа составляет – 2 910,14 км, в том числе:

1) сети теплоснабжения – 471,64 км, в том числе в муниципальной собственности – 74,42 км;

2) сети водоснабжения – 451,00 км, в том числе в муниципальной собственности – 451,00 км;

3) сети водоотведения – 417,95 км, в том числе в муниципальной собственности – 417,95 км;

4) сети электроснабжения – 1 573,54 км, в том числе в муниципальной собственности – 313,89 км.

Общий уровень износа всех объектов инженерно-коммунального обеспечения Ангарского городского округа составляет более 70 %.

Проводятся регламентные работы по промывке и прочистке основных коллекторов, сетей водоснабжения, водоотведения, по ремонту водопроводных колонок, ремонту и утеплению водопроводных колодцев, утеплению артезианских скважин, ремонту водопроводных и канализационных колодцев.

Проведенные мероприятия позволят увеличить надежность работы инженерных коммуникаций и пропускную способность сетей.

Одной из причин высокой степени износа основных фондов коммунальной инфраструктуры является недоступность долгосрочных инвестиционных ресурсов для организаций коммунального комплекса. Как следствие, у этих организаций нет возможности осуществить проекты по реконструкции и модернизации систем инженерной инфраструктуры без значительного повышения тарифов.

В соответствии с существующей тарифной политикой государства задачей региональных властей является долгосрочное регулирование тарифов организаций коммунального комплекса. Для повышения качества коммунальных услуг и эффективности использования природных ресурсов необходимо обеспечить реализацию инвестиционных проектов модернизации систем инженерной инфраструктуры.

Модернизация систем инженерной инфраструктуры позволит:

1) повысить комфортность условий проживания населения на территории округа за счет повышения качества предоставляемых коммунальных услуг;

2) снизить потребление энергетических ресурсов в результате снижения потерь в процессе производства и доставки энергоресурсов потребителям;

3) повысить рациональное использование водных ресурсов;

4) улучшить экологическое состояние территории округа.

В соответствии с Федеральным законом от 07.12.2011 № 416-ФЗ «О водоснабжении и водоотведении», постановлением Правительства Российской Федерации от 29.07.2013 № 641 «Об инвестиционных и производственных программах организаций, осуществляющих деятельность в сфере водоснабжения и водоотведения», Программой комплексного развития систем коммунальной инфраструктуры Ангарского городского округа на 2016 - 2036 годы, утвержденной решением Думы Ангарского городского округа от 30.12.2016 № 263-29/01рД, Схемой водоснабжения и водоотведения Ангарского городского округа на период до 2031 года, утвержденной постановлением администрации Ангарского городского округа от 26.06.2017 № 1176-па, постановлением администрации Ангарского городского округа от 29.11.2017 № 1865-па утверждена инвестиционная программа «Развитие, повышение надежности и энергетической эффективности систем водоснабжения и водоотведения города Ангарска на 2018-2020 годы». Разработчиком инвестиционной программы является Муниципальное унитарное предприятие Ангарского городского округа «Ангарский Водоканал» (далее – МУП АГО «Ангарский Водоканал»). Одной из целей программы является реконструкция существующих объектов водоснабжения и водоотведения. Для достижения этой цели МУП АГО «Ангарский Водоканал» ежегодно выполняет модернизацию магистральных и распределительных сетей водоснабжения, реконструкцию уличных и внутриквартальных сетей водоотведения.

В соответствии с утвержденными инвестиционными программами ОГУЭП «Облкоммунэнерго» и ЗАО «Братская электросетевая компания» в Ангарском городском округе планируется строительство электрических сетей, кабельных и воздушных линий электропередач, трансформаторной подстанции в поселке Мегет, комплектных трансформаторных подстанций в микрорайоне Китой и Строитель.

1.5. Очень важной остается и проблема многоквартирных домов построенных с применением типовой проектной документации серии 1-335. Совместно с правительством Иркутской области ведется работа для разработки плана мероприятий по дальнейшему использованию данного жилищного фонда. В соответствии с протоколом совещания в Правительстве Иркутской области по вопросу сейсмоусиления крупнопанельных жилых домов серии 1-335 в службу государственного жилищного надзора Иркутской области направлен перечень жилых домов серии 1-355 с наружными стенами из газозолобетона без пристенных колонн и с пристенными колоннами, состоящий по состоянию на 01.01.2019 из 483 дома, расположенного на территории Ангарского городского округа и имеющего дефицит сейсмостойкости. Застройка на территории Ангарского городского округа много лет велась без учета уровня сейсмической активности. В основном это пятиэтажные крупнопанельные, кирпичные и крупноблочные здания, построенные на рубеже 60-70 годов XX века.

По данным отчетов Федерального государственного бюджетного учреждения науки Института земной коры Сибирского отделения Российской академии наук среди городов Иркутской области строительный фонд Ангарского городского округа характеризуется максимальным дефицитом сейсмостойкости: для жилья – 1,5 балла; для школ, детских дошкольных учреждений, больниц и поликлиник – 2 балла.

В случае 8-ми бального землетрясения на территории Ангарского городского округа ущерб составит около 30 % от восстановительной стоимости жилищного фонда. При этом:

1) около 1 200 тыс. кв. м общей площади не подлежат восстановлению;

2) 1 200 тыс. кв. м получат «тяжелые» повреждения;

3) число пострадавших может составить 47 300 человек, в том числе погибших около 21 300 человек;

4) индивидуальный сейсмический риск для населения превысит уровень приемлемого риска в 43 раза.

Результаты анализа сейсмического риска свидетельствуют о том, что индивидуальный сейсмический риск для населения как минимум на порядок превышает уровень «приемлемого» сейсмического риска, а это указывает на недостаточность мероприятий по защите населения, а также на необходимость сейсмоусиления зданий, имеющих низкий класс по сейсмостойкости, или даже об их сносе.

В 2020 году выполнен снос многоквартирного дома серии 1-335, расположенного по адресу: г. Ангарск, квартал 33, дом 23 (бывшая ул. Восточная, дом 23).

1.6. Для реализации полномочий, возложенных на органы местного самоуправления Ангарского городского округа в соответствии с федеральным законодательством, в части модернизации, восстановления, капитального ремонта объектов жилья Ангарского городского округа необходимо продолжить применение программно-целевого метода планирования.

При признании жилого помещения непригодным для проживания и МКД аварийным и подлежащим сносу или реконструкции администрация Ангарского городского округа руководствуется ЖК РФ, постановлением Правительства Российской Федерации от 28.01.2006 № 47, постановлением администрации Ангарского городского округа от 28.07.2015 № 592-па «О межведомственной комиссии по признанию помещений жилыми помещениями, жилых помещений пригодными (непригодными) для проживания, многоквартирных домов аварийными и подлежащими сносу или реконструкции». По состоянию на 01.01.2019 157 многоквартирных жилых домов признаны непригодными для проживания, аварийными и подлежащими сносу.

В соответствии с постановлением администрации Ангарского городского округа от 04.12.2015 № 1849-па «Об утверждении реестра муниципальных услуг Ангарского городского округа» КЖКХ предоставляет следующие муниципальные услуги:

1) выдача удостоверений о захоронении;

2) согласование вывода источников тепловой энергии, тепловых сетей в ремонт и из эксплуатации;

3) предоставление информации об организации, владеющей на праве собственности или ином законном основании тепловыми сетями или источниками тепловой энергии;

4) предоставление информации о принадлежности объектов электросетевого хозяйства;

5) предоставление информации в сфере жилищно-коммунального хозяйства;

6) выдача ордеров на проведение земляных работ;

7) выдача специального разрешения на движение по автомобильным дорогам транспортного средства, осуществляющего перевозки тяжеловесных и (или) крупногабаритных грузов;

8) предоставление участка земли под погребение умершего.

Услуги по управлению и обслуживанию жилищно-коммунального комплекса Ангарского городского округа оказывают 44 организации, в том числе: 26 управляющих компании и 18 товариществ собственников жилья.

В отношении управляющих компаний, осуществляющих свою деятельность на территории АГО за период 2020-2022 годы проведено 3 внеплановые проверки по соблюдению обязательных требований и требований, установленных муниципальными правовыми актами.

В рамках мероприятий по муниципальному контролю в части выполнения юридическими и физическими лицами Правил благоустройства территории АГО в 2020 году выдано 537 предписание об устранении нарушений в части содержания придомовых территорий и контейнерных площадок.

За различные нарушения Правил благоустройства территории АГО в период 2020-2022 годы составлено 486 протоколов об административных правонарушениях на общую сумму 261 000,0 рублей, которые направлены на рассмотрение в административную комиссию.

За период 2020-2022 годы проведено 68 открытых конкурсов по отбору управляющих организаций для управления 71 многоквартирными домами. Для 12 домов по результатам открытых конкурсов отобраны управляющие организации и заключены договоры управления.

Стратегическая задача 2 «Создание комфортной среды для жизни населения Ангарского городского округа» Стратегии социально-экономического развития Ангарского городского округа на период 2017-2030 годов, утвержденной решением Думы Ангарского городского округа от 05.07.2016 № 196-20/01рД (далее – Стратегия СЭР АГО), тесно перекликается с задачами муниципальной программы по сохранению, восстановлению, повышению надежности объектов жилищного фонда, обеспечению эффективного использования энергетических ресурсов, строительству и модернизации объектов коммунальной инфраструктуры.

Цель Программы «Повышение качества и надежности, предоставляемых жилищно-коммунальных услуг» совпадает с тактической целью 2.1 таблицы 6 «Система целей социально-экономического развития Ангарского городского округа на период 2017-2030 годы» Стратегии СЭР АГО.

Мероприятия Программы позволят достигнуть ожидаемые результаты Стратегии: достижение уровня соответствия жилищного фонда современным условиям энергоэффективности, снижение уровня износа систем коммунальной инфраструктуры.

2. ЦЕЛЬ И ЗАДАЧИ, ЦЕЛЕВЫЕ ПОКАЗАТЕЛИ, СРОКИ РЕАЛИЗАЦИИ ПРОГРАММЫ

2.1. Целью Программы является повышение качества и надежности предоставляемых жилищно-коммунальных услуг.

2.2. Понятия качества и надежности жилищно-коммунальных услуг включают в себя безопасные и благоприятные условия проживания граждан в МКД и жилых домах, бесперебойное предоставление услуг по отоплению, горячему и холодному водоснабжению, водоотведению, электроснабжению и газоснабжению, обращению с твердыми коммунальными отходами в соответствии с санитарными нормами и правилами и другими обязательными требованиями, установленными законодательством Российской Федерации. Достижение цели Программы предполагается на основе решения следующих задач:

1) сохранение, восстановление, повышение надежности объектов жилищного фонда;

2) обеспечение эффективного использования энергетических ресурсов;

3) строительство, реконструкция и модернизация объектов коммунальной инфраструктуры;

4) повышение сейсмостойкости жилых домов, а также объектов социальной сферы и систем жизнеобеспечения;

5) обеспечение реализации основных направлений муниципальной политики в сфере капитального строительства, жилищно-коммунального хозяйства, транспорта и связи.

2.3. Срок реализации цели и задач Программы: 2020-2025 годы.

2.4. Срок реализации Программы: 2020-2025 годы. Этапы не выделяются.

2.5. Условиями досрочного прекращения реализации Программы являются:

1) досрочное решение задач и достижение ожидаемых конечных результатов реализации Программы;

2) изменение законодательства (как на федеральном, так и на региональном уровне);

3) отсутствие финансирования программных мероприятий;

4) признание Программы неэффективной по итогам оценки эффективности Программы в соответствии с Порядком проведения оценки эффективности реализации муниципальных программ Ангарского городского округа, утвержденным постановлением администрации Ангарского городского округа от 20.06.2016 № 1458-па.

2.6. Для мониторинга хода реализации Программы формируются целевые показатели, которые характеризуют количественный результат Программы. Для оценки уровня решения поставленных задач Программы определены следующие целевые показатели Программы:

1) количество квартир муниципального жилищного фонда, в которых проведен выборочный ремонт. На основании пункта 3 части 2 статьи 65 Жилищного кодекса РФ наймодатель жилого помещения по договору социального найма обязан осуществлять капитальный ремонт жилого помещения. Рекомендуемый перечень работ, производимых при капитальном ремонте жилищного фонда, указан в приложении № 8 к постановлению Госстроя России от 27.09.2003 № 170 «Об утверждении Правил и норм технической эксплуатации жилищного фонда». Общее количество муниципальных жилых помещений (квартир, комнат) по состоянию на 31.10.2019 составляет 5283 единиц;

2) количество многоквартирных домов, в которых проведено диагностирование внутридомовых систем газоснабжения. В соответствии с пунктом 8 Правил пользования газом в части обеспечения безопасности при использовании и содержании внутридомового и внутриквартального газового оборудования при предоставлении коммунальной услуги по газоснабжению, утвержденных постановлением Правительства Российской Федерации от 14.05.2013 № 410 работы по техническому диагностированию внутридомового и (или) внутриквартирного газового оборудования осуществляются в отношении этого оборудования, отработавшего нормативные сроки эксплуатации;

3) количество установленных приборов учета электрической энергии в электроустановках наружного освещения, светофорных объектах и в муниципальном жилищном фонде. Проведение мероприятий по установке приборов учета электрической энергии необходимо для экономии финансовых средств, а также для учета потребляемой электроэнергии на улицах города и расчета с поставщиками по итогам расчетного периода на основании показаний приборов учета электрической энергии;

4) количество замененных светильников уличного освещения на светильники со светодиодными элементами;

5) доля использованных бюджетных средств на обеспечение деятельности КЖКХ (как главного распорядителя бюджетных средств) от объема доведенных лимитов бюджетных обязательств за счет средств бюджета Ангарского городского округа.

Также в число целевых показателей для контроля за развитием жилищно-коммунального хозяйства в соответствии со Стратегией СЭР АГО входят:

1) протяженность сетей уличной водопроводной сети, уличной канализационной сети, тепловых и паровых сетей нуждающихся в замене;

2) уровень обеспеченности жилищного фонда Ангарского городского округа коммунальной инфраструктурой: водопроводом, водоотведением (канализацией), отоплением, горячим водоснабжением, газом;

3) удельная величина потребления энергетических ресурсов в многоквартирных домах;

4) распределение жилищного фонда Ангарского городского округа по уровню износа.

Значения целевых показателей для контроля за развитием жилищно-коммунального хозяйства в соответствии со Стратегией СЭР АГО определяются на основе данных государственного статистического наблюдения.

Перечень целевых показателей является открытым и допускает замену в случае потери информативности отдельных показателей. Оценка достижения запланированных значений будет осуществляться сравнением достигнутых значений показателей с запланированными значениями.

2.7. Сведения о целях и задачах, целевых показателях Программы приведены в приложении № 1 к настоящей Программе.

2.8. Методика расчета целевых показателей Программы приведена в приложении № 4 к настоящей Программе.

3. ОБОСНОВАНИЯ ВЫДЕЛЕНИЯ ПОДПРОГРАММ

3.1. В связи с тем, что достижение цели программы предусматривает различные механизмы и методы в сферах жилищно-коммунального хозяйства, целесообразна реализация Программы через соответствующие подпрограммы:

1) «Капитальный ремонт объектов жилищного фонда» на 2020-2025 годы;

2) «Энергосбережение и повышение энергетической эффективности» на 2020-2025 годы;

3) «Системы жизнеобеспечения» на 2020-2025 годы;

4) «Повышение сейсмоустойчивости жилищного фонда, объектов социальной сферы и объектов жизнеобеспечения» на 2020-2025 годы;

5) «Руководство и управление в сфере установленных полномочий местного самоуправления» на 2020-2025 годы.

3.2. Каждая из подпрограмм включает комплекс мероприятий, необходимых для достижения поставленной цели Программы и реализуется с помощью основных мероприятий. Цели и задачи Программы и подпрограмм характеризуют весь диапазон заданных приоритетных направлений в сохранении, восстановлении, повышении надежности и сейсмостойкости объектов жилищного фонда, объектов социальной сферы, строительстве и модернизации объектов коммунальной инфраструктуры, обеспечении эффективного использования энергетических ресурсов на территории Ангарского городского округа, что в максимальной степени способствует достижению поставленной цели и ожидаемых конечных результатов реализации Программы, что предполагает повышение уровня надежности, качества и эффективности работы жилищно-коммунального комплекса, обновление и модернизацию основных фондов в соответствии с современными требованиями.

3.2.1. Подпрограмма «Капитальный ремонт объектов жилищного фонда» на 2020-2025 годы направлена на решение вопросов по сохранению, восстановлению, повышению надежности, улучшению эксплуатационных характеристик объектов жилищного фонда.

3.2.2. Подпрограмма «Энергосбережение и повышение энергетической эффективности» на 2020-2025 годы направлена на решение вопросов по обеспечению эффективного использования энергетических ресурсов.

3.2.3. Подпрограмма «Системы жизнеобеспечения» на 2020-2025 годы направлена на решение вопросов, направленных на снижение уровня износа объектов коммунальной и инженерной инфраструктур.

3.2.4. Подпрограмма «Повышение сейсмоустойчивости жилищного фонда, объектов социальной сферы и объектов жизнеобеспечения» на 2020-2025 годы направлена на решение вопросов по уменьшению возможного экономического и экологического ущерба в условиях высокой сейсмической активности.

3.2.5. Подпрограмма «Руководство и управление в сфере установленных полномочий местного самоуправления» на 2020-2025 годы направлена на решение вопросов по реализации основных направлений муниципальной политики в сфере капитального строительства, жилищно-коммунального хозяйства, транспорта и связи.

Подпрограммы Программы полностью охватывают заявленную цель Программы. Мероприятия подпрограммы, направленные на реализацию заявленных в Программе целей и задач, носят системный характер.

4. ПРОГНОЗ СВОДНЫХ ПОКАЗАТЕЛЕЙ МУНИЦИПАЛЬНЫХ ЗАДАНИЙ НА ОКАЗАНИЕ МУНИЦИПАЛЬНЫХ УСЛУГ (ВЫПОЛНЕНИЕ РАБОТ) МУНИЦИПАЛЬНЫМИ УЧРЕЖДЕНИЯМИ АНГАРСКОГО ГОРОДСКОГО ОКРУГА

В рамках Программы муниципальными учреждениями Ангарского городского округа муниципальные услуги (работы) не оказываются (не выполняются).

5. ОБЪЕМ И ИСТОЧНИКИ ФИНАНСИРОВАНИЯ ПРОГРАММЫ

5.1. Финансирование Программы осуществляется за счет средств бюджета Ангарского городского округа в пределах бюджетных ассигнований и лимитов бюджетных обязательств и подлежит ежегодному уточнению. Объем финансирования Программы на 2020-2025 годы определен в соответствии с доведенными предельными объемами бюджетных ассигнований на исполнение расходных обязательств Ангарского городского округа.

5.2. Общий объем финансирования Программы составляет 1 099 954,1 тыс. рублей, в том числе по годам:

2020 год – 82 497,0 тыс. рублей;
2021 год – 100 229,9 тыс. рублей;
2022 год – 490 708,0 тыс. рублей;
2023 год – 277 503,0 тыс. рублей;
2024 год – 74 205,1 тыс. рублей;
2025 год – 74 811,1 тыс. рублей.

В том числе по источникам финансирования:
за счет средств бюджета Ангарского городского округа – 413 657,6 тыс. рублей;
за счет средств бюджета Иркутской области – 686 296,5 тыс. рублей.
В том числе по подпрограммам:
1) «Капитальный ремонт объектов жилищного фонда» на 2020-2025 годы – 10 100,2 тыс. рублей;
2) «Энергосбережение и повышение энергетической эффективности» на 2020-2025 годы – 2 079,1 тыс. рублей;
3) «Системы жизнеобеспечения» на 2020-2025 годы – 677 492,8 тыс. рублей;
4) «Повышение сейсмоустойчивости жилищного фонда, объектов социальной сферы и объектов жизнеобеспечения» на 2020-2025 годы – 4 277,1 тыс. рублей;
5) «Руководство и управление в сфере установленных полномочий местного самоуправления» на 2020-2025 годы – 406 004,9 тыс. рублей.
5.3. Система мероприятий и ресурсное обеспечение мероприятий Программы приведены в приложении № 2 к настоящей Программе.

6. ОЖИДАЕМЫЕ КОНЕЧНЫЕ РЕЗУЛЬТАТЫ РЕАЛИЗАЦИИ ПРОГРАММЫ

6.1. В конечном результате выполненные мероприятия будут способствовать созданию в Ангарском городском округе комфортной среды обитания и жизнедеятельности для человека, повышению качества и надежности жилищно-коммунальных услуг, а также обеспечение их доступности для населения, создание системы нормативно-правового регулирования, обеспечивающей эффективное функционирование и устойчивое развитие жилищно-коммунального хозяйства.
6.2. В результате реализации мероприятий Программы ожидается достижение следующих конечных результатов:
1) увеличение количества квартир муниципального жилищного фонда, в которых проведен выборочный ремонт на 20 единицы за период реализации Программы. Для обеспечения нормативного срока эксплуатации имущества проведение его регулярного и своевременного капитального ремонта;
2) увеличение количества многоквартирных домов, в которых проведено диагностирование внутридомовых систем газоснабжения, на 97 единиц за период реализации Программы. Проведение диагностирования внутридомовых систем газоснабжения в многоквартирных домах обеспечит предупреждение чрезвычайных ситуаций в части их предотвращения (снижения вероятности возникновения);
3) увеличение количества установленных приборов учета электрической энергии в электроустановках наружного освещения, светофорных объектах и в муниципальном жилищном фонде на 32 единицы за период реализации Программы. В соответствии с требованиями статьи 13 Федерального закона от 23.11.2009 № 261-ФЗ «Об энергосбережении и повышении энергетической эффективности и о внесении изменений в отдельные законодательные акты Российской Федерации» расчеты за энергетические ресурсы должны осуществляться на основании данных о количественном значении энергетических ресурсов, произведенных, переданных, потребленных, определенных при помощи приборов учета используемых энергетических ресурсов, полученных в результате их количественного измерения с помощью приборов учета используемых энергетических ресурсов на уровне производства, передачи и потребления. Установка приборов для учета потребляемой электроэнергии на улицах города необходима для обеспечения энергосбережения и повышения энергоэффективности использования электрической энергии, для расчета с поставщиками по итогам расчетного периода на основании показаний приборов учета, что снижает расходы на оплату электроэнергии;
4) увеличение количества светильников уличного освещения, замененных на светильники со светодиодными элементами на 29 единиц за период реализации Программы. Наружное светодиодное освещение – самое надежное и экономичное на сегодняшний день. Светодиодные светильники для наружного освещения способны работать в любых температурных и погодных условиях. Прочный корпус из анодированного алюминия и ударопрочный поликарбонатный рассеиватель предохраняют осветительные приборы от влаги, механических повреждений и коррозии. Продуманная конструкция корпуса обеспечивает качественное теплоотведение, благодаря чему светильники почти не нагреваются в процессе работы и бесперебойно работают более 100 000 часов. Энергопотребление уменьшается в среднем на 70-75 %;».
5) доля использованных бюджетных средств на обеспечение деятельности КЖКХ от объема доведенных лимитов бюджетных обязательств на данные цели за счет средств бюджета Ангарского городского округа в размере 100 %. Реализация мероприятия отражает обеспеченность необходимым кадровым составом муниципальных служащих для выполнения возложенных функций;
6) повышение надежности объектов коммунальной инфраструктуры и жилищного фонда.
Цель Программы «Повышение качества и надежности предоставляемых жилищно-коммунальных услуг» отражает тактическую цель 2.1 таблицы 6 «Система целей социально-экономического развития Ангарского городского округа на период 2017-2030 годы» Стратегии СЭР АГО. Мероприятия Программы позволят достигнуть ожидаемые результаты Стратегии СЭР АГО: достижение уровня соответствия жилищного фонда современным условиям энергоэффективности, снижение уровня износа систем коммунальной инфраструктуры.

7. АНАЛИЗ РИСКОВ РЕАЛИЗАЦИИ ПРОГРАММЫ И ОПИСАНИЕ МЕР УПРАВЛЕНИЯ РИСКАМИ РЕАЛИЗАЦИИ ПРОГРАММЫ

Важным условием успешной реализации Программы является управление рисками с целью минимизации их влияния на достижение цели Программы, а также контроль за реализацией Программы.
7.1. Реализация Программы может быть подвержена влиянию следующих рисков:
7.1.1. Риска, связанного с изменениями законодательства (как на федеральном, так и на региональном уровне). Влияние данного риска на результаты Программы может быть минимизировано путем осуществления мониторинга планируемых изменений законодательства.
7.1.2. Административного риска, связанного с неправомерными либо несвоевременными действиями лиц, непосредственно или косвенно связанных с исполнением мероприятий Программы.
7.1.3. Финансового риска, связанного с возникновением бюджетного дефицита и недостаточным уровнем финансирования программных мероприятий. Способы ограничения финансового риска:
1) ежегодное уточнение объема финансовых средств исходя из возможностей бюджета Иркутской области, бюджета Ангарского городского округа, федерального бюджета и внебюджетных источников;
2) определение наиболее значимых мероприятий для первоочередного финансирования.
7.2. Меры по минимизации возможных рисков, связанных со спецификой целей и задач Программы, будут приниматься в ходе оперативного управления реализацией Программы и контроля за реализацией Программы.
7.3. Контроль реализации Программы осуществляется в соответствии с Порядком принятия решений о разработке муниципальных программ Ангарского городского округа и их формирования и реализации, утвержденным постановлением администрации Ангарского городского округа от 05.08.2015 № 677-па (в редакции постановлений администрации Ангарского городского округа от 11.11.2015 № 1568-па, от 22.07.2016 № 1757-па, от 02.11.2016 № 2404-па, от 22.06.2017 № 1162-па, от 24.08.2017 № 1411-па, от 14.06.2018 № 777-па, от 03.07.2019 № 657-па, от 08.07.2020 № 574-па, от 16.06.2021 № 589-па).

8. ПОДПРОГРАММА «КАПИТАЛЬНЫЙ РЕМОНТ ОБЪЕКТОВ ЖИЛИЩНОГО ФОНДА» НА 2020-2025 ГОДЫ (далее – Подпрограмма 1)

8.1. ПАСПОРТ ПОДПРОГРАММЫ 1

Наименование Программы	«Развитие жилищно-коммунального хозяйства» на 2020-2025 годы
Наименование Подпрограммы 1	«Капитальный ремонт объектов жилищного фонда» на 2020-2025 годы
Соисполнители	КЖКХ
Участники	КЖКХ
Цель Подпрограммы 1	Сохранение, восстановление, повышение надежности объектов жилищного фонда
Задача Подпрограммы 1	Улучшение эксплуатационных характеристик МКД, внешнего вида жилых зданий, увеличение надежности функционирования систем инженерно-технического обеспечения, восстановление тепловой защиты зданий жилищного фонда.
Целевые показатели Подпрограммы 1	1. Количество квартир муниципального жилищного фонда, в которых проведен выборочный ремонт. 2. Количество квартир муниципального жилищного фонда, в которых проведена замена оборудования. 3. Количество многоквартирных домов, в которых проведено диагностирование внутридомовых систем газоснабжения. 4. Количество многоквартирных домов, в которых проведен капитальный ремонт общего имущества, собственники помещений в которых формируют фонды капитального ремонта на счетах регионального оператора, при оказании мер муниципальной финансовой поддержки из средств бюджета Ангарского городского округа. 5. Количество объектов, на которых проведены противоаварийные мероприятия в целях восстановления безопасной эксплуатации.
Сроки реализации Подпрограммы 1	2020-2025 годы
Перечень основных мероприятий Подпрограммы 1	1. Проведение капитального ремонта и замена оборудования в муниципальном жилищном фонде. 2. Диагностирование внутридомовых систем газоснабжения в многоквартирных домах. 3. Меры финансовой поддержки осуществления услуг и (или) работ по капитальному ремонту общего имущества в многоквартирных домах. 4. Противоаварийные мероприятия в целях восстановления безопасной работоспособности объекта.
Объемы и источники финансирования Подпрограммы 1	Общий объем финансирования Подпрограммы 1 составляет – 10 100,2 тыс. рублей, в том числе по годам: 2020 год – 3 626,7 тыс. рублей; 2021 год – 2 537,5 тыс. рублей; 2022 год – 3 921,0 тыс. рублей; 2023 год – 5,0 тыс. рублей; 2024 год – 5,0 тыс. рублей; 2025 год – 5,0 тыс.рублей. В том числе по источникам финансирования: 1. Бюджет Ангарского городского округа – 6 349,2 тыс.рублей. 2. Бюджет Иркутской области – 3 751,0 тыс. рублей.
Ожидаемые конечные результаты реализации Подпрограммы 1	1. Увеличение количества квартир муниципального жилищного фонда, в которых проведен выборочный ремонт на 20 единицы за период реализации Программы. 2. Увеличение количества квартир муниципального жилищного фонда, в которых проведена замена оборудования на 12 единицы за период реализации Программы. 3. Увеличение количества многоквартирных домов, в которых проведено диагностирование внутридомовых систем газоснабжения, на 97 единиц за период реализации Программы. 4. Обеспечение контроля качества и сроков оказания услуг и (или) выполнения работ подрядными организациями и соответствие таких услуг и (или) работ требованиям проектной документации в рамках договора о передачи функций технического заказчика. 5. Предотвращение разрушения и обрушения конструктивных элементов многоквартирного дома № 30, квартала 89, города Ангарска.

8.2. ЦЕЛЬ И ЗАДАЧИ, ЦЕЛЕВЫЕ ПОКАЗАТЕЛИ, СРОКИ РЕАЛИЗАЦИИ ПОДПРОГРАММЫ 1

Цель и задачи Подпрограммы 1, целевые показатели Подпрограммы 1 приведены в приложении № 1 к Программе.
Методика расчета целевых показателей Подпрограммы 1 приведена в приложении № 4 к Программе.

8.3. ОСНОВНЫЕ МЕРОПРИЯТИЯ ПОДПРОГРАММЫ 1

Федеральным законом от 06.10.2003 № 131-ФЗ «Об общих принципах организации местного самоуправления в Российской Федерации» к вопросам местного значения городского округа отнесены: организация строительства и содержания муниципального жилищного фонда, улучшение эксплуатационных характеристик МКД, внешнего вида жилых зданий (увеличение надежности функционирования систем инженерно-технического обеспечения, восстановление тепловой защиты зданий жилищного фонда и т.д.), осуществление иных полномочий органов местного самоуправления в соответствии с жилищным законодательством.
8.3.1. Достижение цели Подпрограммы 1 осуществляется путем выполнения основных мероприятий:
1) проведение капитального ремонта и замена оборудования в муниципальном жилищном фонде;
2) диагностирование внутридомовых систем газоснабжения в многоквартирных домах;
3) меры финансовой поддержки осуществления услуг и (или) работ по капитальному ремонту общего имущества в многоквартирных домах;
4) противоаварийные мероприятия в целях восстановления безопасной работоспособности объекта.
8.3.2. Для реализации основного мероприятия «Проведение капитального ремонта и замена оборудования в муниципальном жилищном фонде» реализуются мероприятия в муниципальном жилищном фонде, расположенном на территории города Ангарска: проведение выборочного ремонта квартир (ремонт систем отопления, канализации, ГВС, ХВС, замена отопительных приборов, ванн, раковин, замена деревянных окон на пластиковые и т.д.); замена газового оборудования; обследование технического состояния строительных конструкций.
8.3.3. Реализации основного мероприятия «Диагностирование внутридомовых систем газоснабжения в многоквартирных домах» предусмотрена в случае получения субсидии из средств областного бюджета на обеспечение мероприятий по предупреждению и ликвидации последствий чрезвычайных ситуаций путем проведения диагностирования внутридомовых систем газоснабжения в многоквартирных домах в рамках подпрограммы «Капитальный ремонт многоквартирных домов» на 2019-2024 годы государственной программы Иркутской области «Развитие жилищно-коммунального хозяйства и повышение энергоэффективности Иркутской

области» на 2019-2024 годы, утвержденной постановлением Правительства Иркутской области от 11.12.2018 № 915-пп.

8.3.4. Основное мероприятие «Меры финансовой поддержки осуществления услуг и (или) работ по капитальному ремонту общего имущества в многоквартирных домах» реализуется посредством предоставления субсидии Фонду капитального ремонта многоквартирных домов Иркутской области на возмещение части расходов на оплату мероприятий при проведения капитального ремонта общего имущества в многоквартирных домах, расположенных на территории Ангарского городского округа, в соответствии с краткосрочным планом реализации на территории Ангарского городского округа в 2020-2022 годах региональной программы капитального ремонта общего имущества в многоквартирных домах на территории Иркутской области на 2014-2043 годы, утвержденным постановлением администрации Ангарского городского округа от 30.08.2019 № 894-па.

8.3.5. Для реализации основного мероприятия «Противоаварийные мероприятия в целях восстановления безопасной работоспособности объекта» предусмотрено усиление наружных стен фасада многоквартирного дома № 30, квартала 89, города Ангарска в связи с признанием МКД аварийным и подлежащим сносу.

Аварийная ситуация связана со снижением прочности материала несущих стен многоквартирного дома. Образовавшиеся дефекты являются критическими и имеют тенденцию к развитию, дальнейшая эксплуатация МКД в текущем техническом состоянии может привести к разрушению и неконтролируемому обрушению конструктивных элементов дома. Из технического отчета от 15.03.2021 № 11-00-21-АТО, выполненного ООО «СтройТехноКом», следует, что техническое состояние основных строительных конструкций в целом оценивается как аварийное, механическая безопасность не обеспечена.

Реализация основных мероприятий направлена на достижение цели и конечного результата Подпрограммы 1.

8.3.6. Сведения об основных мероприятиях (об объектах капитального строительства (реконструкции), капитального ремонта) приведены в приложении № 3 к Программе.

8.3.7. Перечень основных мероприятий приведен в приложении № 2 к настоящей Программе.

8.4. ОБЪЕМЫ И ИСТОЧНИКИ ФИНАНСИРОВАНИЯ МЕРОПРИЯТИЙ ПОДПРОГРАММЫ

Объем и источники финансирования Подпрограммы 1 приведены в приложении № 2 к настоящей Программе.

9. ПОДПРОГРАММА «ЭНЕРГОСБЕРЕЖЕНИЕ И ПОВЫШЕНИЕ ЭНЕРГЕТИЧЕСКОЙ ЭФФЕКТИВНОСТИ» НА 2020-2025 ГОДЫ
(далее – Подпрограмма 2)

9.1. ПАСПОРТ ПОДПРОГРАММЫ 2

Наименование Программы	«Развитие жилищно-коммунального хозяйства» на 2020-2025 годы
Наименование Подпрограммы 2	«Энергосбережение и повышение энергетической эффективности» на 2020-2025 годы (далее–Подпрограмма 2)
Соисполнители	КЖКХ
Участники	КЖКХ, КУМИ
Цель Подпрограммы 2	Обеспечение эффективного использования энергетических ресурсов
Задача Подпрограммы 2	Внедрение современных технологий энергосбережения
Целевые показатели Подпрограммы 2	1. Количество установленных приборов учета электрической энергии в электроустановках наружного освещения, светофорных объектах и в муниципальном жилищном фонде. 2. Количество замененных светильников уличного освещения на светильники со светодиодными элементами. 3. Количество установленных приборов учета горячего и холодного водоснабжения в квартирах, находящихся в муниципальной собственности. 4. Количество бесхозяйных объектов недвижимого имущества, используемых для передачи электрической, тепловой энергии, водоснабжения и водоотведения, постановленных на учет с оформлением права муниципальной собственности. 5. Количество объектов недвижимого имущества, используемых для передачи электрической, тепловой энергии, водоснабжения и водоотведения, прошедших государственная регистрацию права муниципальной собственности.
Сроки реализации Подпрограммы 2	2020-2025 годы
Перечень основных мероприятий Подпрограммы 2	1. Установка энергосберегающих устройств и приборов учета над расходом энергетических ресурсов на сетях уличного освещения, светофорных объектах и в муниципальном жилищном фонде. 2. Создание условий для повышения энергоэффективности инженерной инфраструктуры муниципальной собственности.
Объемы и источники финансирования Подпрограммы 2	Общий объем финансирования Подпрограммы 2 составляет 2 079,1 тыс. рублей, в том числе по годам: 2020 год – 474,2 тыс. рублей; 2021 год – 700,0 тыс. рублей; 2022 год – 120,1 тыс. рублей; 2023 год – 584,8 тыс. рублей; 2024 год – 100,0 тыс. рублей; 2025 год – 100,0 тыс.рублей. В том числе по источникам финансирования: 1. Бюджет Ангарского городского округа –1 970,5 тыс. рублей. 2. Бюджет Иркутской области – 108,6 тыс. рублей.
Ожидаемые конечные результаты реализации Подпрограммы 2	1. Увеличение количества установленных приборов учета электрической энергии в электроустановках наружного освещения, светофорных объектах и в муниципальном жилищном фонде на 32 единицы за период реализации Программы. 2. Увеличение количества замененных светильников уличного освещения на светильники со светодиодными элементами на 29 единиц за период реализации Программы. 3. Увеличение количества установленных приборов учета горячего и холодного водоснабжения в квартирах, находящихся в муниципальной собственности, на 104 единицы за период реализации Программы. 4. Постановка на учет и оформление права муниципальной собственности 136 бесхозяйных объектов недвижимого имущества, используемых для передачи электрической, тепловой энергии, водоснабжения и водоотведения за период реализации Программы. 5. Государственная регистрация права муниципальной собственности 95 объектов недвижимого имущества, используемых для передачи электрической, тепловой энергии, водоснабжения и водоотведения за период реализации Программы.

9.2. ЦЕЛЬ И ЗАДАЧИ, ЦЕЛЕВЫЕ ПОКАЗАТЕЛИ, СРОКИ РЕАЛИЗАЦИИ ПОДПРОГРАММЫ 2

Цель и задачи Подпрограммы 2, целевые показатели Подпрограммы 2 приведены в приложении № 1 к настоящей Программе.

Методика расчета целевых показателей Подпрограммы 2 приведена в приложении № 4 к настоящей Программе.

9.3. ОСНОВНЫЕ МЕРОПРИЯТИЯ ПОДПРОГРАММЫ 2

9.3.1. Достижение основной цели Подпрограммы 2 осуществляется путем выполнения основных мероприятий:

1) установка энергосберегающих устройств и приборов учета над расходом энергетических ресурсов на сетях уличного освещения, светофорных объектах и в муниципальном жилищном фонде;

2) создание условий для повышения энергоэффективности инженерной инфраструктуры муниципальной собственности.

9.3.2. Для реализации основного мероприятия Подпрограммы 2 «Установка энергосберегающих устройств и приборов учета над расходом энергетических ресурсов на сетях уличного освещения, светофорных объектах и в муниципальном жилищном фонде» предусмотрена установка приборов учета в электроустановках наружного освещения, светофорных объектах, установка приборов учета горячего, холодного водоснабжения и электрической энергии в квартирах, находящихся в муниципальной собственности. Замена светильников уличного освещения на светильники со светодиодными элементами.

В соответствии с требованиями статьи 13 Федерального закона от 23.11.2009 № 261-ФЗ «Об энергосбережении и повышении энергетической эффективности и о внесении изменений в отдельные законодательные акты Российской Федерации» расчеты за энергетические ресурсы должны осуществляться на основании данных, полученных в результате их количественного измерения с помощью приборов учета используемых энергетических ресурсов на уровне производства, передачи и потребления.

9.3.3. Реализации основного мероприятия Подпрограммы 2 «Создание условий для повышения энергоэффективности инженерной инфраструктуры муниципальной собственности» предусмотрена в случае получения субсидии из средств областного бюджета на создание условий для повышения энергоэффективности инженерной инфраструктуры муниципальной собственности в области энергосбережения и повышения энергетической эффективности в рамках подпрограммы «Энергоэффективность и развитие энергетики на территории Иркутской области» на 2019-2024 годы государственной программы Иркутской области «Развитие жилищно-коммунального хозяйства и повышение энергоэффективности Иркутской области» на 2019-2024 годы, утвержденной постановлением Правительства Иркутской области от 11.12.2018 № 915-пп, на реализацию следующих мероприятий:

1) постановка на учет и оформление права муниципальной собственности на бесхозяйные объекты недвижимого имущества, используемые для передачи электрической, тепловой энергии, водоснабжения и водоотведения;

2) государственная регистрация права муниципальной собственности на объекты недвижимого имущества, используемые для передачи электрической, тепловой энергии, водоснабжения и водоотведения.

Исполнитель основного мероприятия Подпрограммы 2 «Создание условий для повышения энергоэффективности инженерной инфраструктуры муниципальной собственности» – комитет по управлению муниципальным имуществом администрации Ангарского городского округа.

Реализация основных мероприятий направлена на достижение цели и ожидаемых конечных результатов реализации Подпрограммы 2.

9.3.4. Перечень основных мероприятий приведен в приложении № 2 к настоящей Программе.

9.4. ОБЪЕМЫ И ИСТОЧНИКИ ФИНАНСИРОВАНИЯ МЕРОПРИЯТИЙ ПОДПРОГРАММЫ

Объем и источники финансирования Подпрограммы 2 приведены в приложении № 2 к настоящей Программе.

10. ПОДПРОГРАММА «СИСТЕМЫ ЖИЗНЕОБЕСПЕЧЕНИЯ» НА 2020-2025 ГОДЫ
(далее – Подпрограмма 3)

10.1. ПАСПОРТ ПОДПРОГРАММЫ 3

Наименование Программы	«Развитие жилищно-коммунального хозяйства» на 2020-2025 годы
Наименование Подпрограммы 3	«Системы жизнеобеспечения» на 2020-2025 годы
Соисполнители	КЖКХ, Управление по общественной безопасности
Участники	КЖКХ, МКУ «СМХ»
Цель Подпрограммы 3	Строительство, реконструкция и модернизация объектов коммунальной инфраструктуры
Задача Подпрограммы 3	Проведение работ, направленных на снижение уровня износа объектов коммунальной и инженерной инфраструктуры
Целевые показатели Подпрограммы 3	1. Количество инцидентов на сетях водоснабжения и водоотведения, в том числе связанных с предоставлением коммунальных услуг ненадлежащего качества населению. 2. Количество разработанных проектов, направленных на развитие систем коммунальной инфраструктуры. 3. Степень готовности разработанных проектных документаций на строительство, реконструкцию и модернизацию объектов коммунальной инфраструктуры. 4. Протяженность отремонтированных инженерных сетей. 5. Количество реализованных технологических присоединений к сетям инженерно-технического обеспечения.
Сроки реализации Подпрограммы 3	2020-2025 годы
Перечень основных мероприятий Подпрограммы 3	Проектирование, строительство и содержание объектов коммунальной инфраструктуры
Объем и источники финансирования Подпрограммы 3	Общий объем финансирования Подпрограммы 3 составляет 677 492,8 тыс. рублей, в том числе по годам: 2020 год – 17 743,6 тыс. рублей; 2021 год – 38 791,0 тыс. рублей; 2022 год – 420 943,2 тыс. рублей; 2023 год – 200 015,0 тыс. рублей; 2024 год – 0,0 тыс. рублей; 2025 год – 0,0 тыс.рублей. В том числе по источникам финансирования: 1. Бюджет Ангарского городского округа – 1. 41 045,7 тыс. рублей. 2. Бюджет Иркутской области – 636 447,1 тыс. рублей.
Ожидаемые конечные результаты реализации Подпрограммы 3	1. Снижение инцидентов на сетях водоснабжения и водоотведения, в том числе связанных с предоставлением коммунальных услуг ненадлежащего качества населению до 0 ед. за период реализации Программы. 2. Завершение разработки проекта и получения экспертных заключений по мероприятию «Строительство подземного водозабора на Китойском месторождении подземных вод для водоснабжения населения Ангарского городского округа» за период реализации Программы.

	3. Завершение разработки проектов и полученных экспертных заключений по мероприятию «Строительство локальных очистных сооружений для ливневой канализации на территории г. Ангарска» за период реализации Программы. 4. Увеличение протяженности отремонтированных инженерных сетей на 0,024 км. 5. Обеспечение подключения объектов жилья, коммунального, социально-культурного назначения к тепловым сетям.

10.2. ЦЕЛЬ И ЗАДАЧИ, ЦЕЛЕВЫЕ ПОКАЗАТЕЛИ, СРОКИ РЕАЛИЗАЦИИ ПОДПРОГРАММЫ 3

Цель и задачи Подпрограммы 3, целевые показатели Подпрограммы 3 приведены в приложении № 1 к настоящей Программе.

Методика расчета целевых показателей Подпрограммы 2 приведена в приложении № 4 к настоящей Программе.

10.3. ОСНОВНЫЕ МЕРОПРИЯТИЯ ПОДПРОГРАММЫ 3

Повышение устойчивости жилых домов, объектов социальной сферы и систем жизнеобеспечения Ангарского городского округа, а также минимизация потерь от землетрясений, связанных с высоким уровнем сейсмических рисков, являются важными факторами устойчивого социально-экономического развития территории. Необходимость реализации органами местного самоуправления мероприятий по сейсмобезопасности определена Федеральным законом от 06.10.2003 № 131-ФЗ «Об общих принципах организации местного самоуправления в Российской Федерации».

10.3.1. Достижение основной цели Подпрограммы 3 осуществляется путем выполнения основных мероприятий:

1) проектирование, строительство и содержание объектов коммунальной инфраструктуры. В рамках основного мероприятия предусмотрены мероприятия, направленные на решения проблемы централизованного водоснабжения в поселке Мегет, для обеспечения нужд водоснабжения Ангарского городского округа с организацией централизованного водоснабжения за счет имеющихся запасов Китойского месторождения питьевых вод, для развития инженерной инфраструктуры на данной территории.

Реализация мероприятия «Строительство подземного водозабора на Китойском месторождении подземных вод для водоснабжения населения Ангарского городского округа» предусмотрена в случае получения субсидии из средств областного бюджета в целях софинасирования расходных обязательств муниципальных образований Иркутской области на строительство, реконструкцию и модернизацию объектов водоснабжения, водоотведения и очистки сточных вод, в том числе разработку проектной документации в рамках подпрограммы «Чистая вода» на 2019-2024 годы государственной программы Иркутской области «Развитие жилищно-коммунального хозяйства и повышение энергоэффективности Иркутской области» на 2019-2024 годы, утвержденной постановлением Правительства Иркутской области от 11.12.2018 № 915-пп.

Так же с целью обеспечения нормативной очистки сточных вод, сбрасываемых в водные объекты рыбохозяйственного значения – реки Китой, реки Малая Еловка реализуются мероприятия по строительству локальных очистных сооружений для ливневой канализации на территории города Ангарска;

2) реконструкция, модернизация и ремонт объектов коммунальной инфраструктуры. Мероприятие реализуется с целью улучшения характеристик и эксплуатационных свойств объектов в сфере тепло-, водоснабжения, водоотведения, очистки сточных вод. В 2020 году – ремонт тепловой сети, расположенной по адресу: г. Ангарск, Промышленный массив, квартал 33, строение 19 Г, протяженностью 0,024 км. В 2022-2023 годах – реконструкция тепломагистрали № 4 города Ангарска по направлению: технологическое присоединение к сетям инженерно-технического обеспечения. Источником финансового обеспечения расходов на реализацию данного мероприятия является бюджетный кредит из федерального бюджета бюджету Иркутской области на финансовое обеспечение реализации инфраструктурных проектов.

10.3.2. Перечень основных мероприятий приведен в приложении № 2 к настоящей Программе.

10.3.3. Сведения об основных мероприятиях (об объектах капитального строительства (реконструкции), капитального ремонта) приведены в приложении № 3 к настоящей Программе.

10.4. ОБЪЕМЫ И ИСТОЧНИКИ ФИНАНСИРОВАНИЯ МЕРОПРИЯТИЙ ПОДПРОГРАММЫ 3

Объем и источники финансирования Подпрограммы 3 приведены в приложении № 2 к настоящей Программе.

11. ПОДПРОГРАММА «ПОВЫШЕНИЕ СЕЙСМОУСТОЙЧИВОСТИ ЖИЛИЩНОГО ФОНДА, ОБЪЕКТОВ СОЦИАЛЬНОЙ СФЕРЫ И ОБЪЕКТОВ ЖИЗНЕОБЕСПЕЧЕНИЯ» НА 2020-2025 ГОДЫ (далее – Подпрограмма 4)

11.1. ПАСПОРТ ПОДПРОГРАММЫ 4

Наименование Программы	«Развитие жилищно-коммунального хозяйства» на 2020-2025 годы
Наименование Подпрограммы 4	«Повышение сейсмоустойчивости жилищного фонда, объектов социальной сферы и объектов жизнеобеспечения» на 2020-2025 годы
Соисполнители	КЖКХ
Участники	КЖКХ
Цель Подпрограммы 4	Повышение сейсмоустойчивости жилых домов, а также объектов социальной сферы и систем жизнеобеспечения
Задачи Подпрограммы 4	Снос расселенных многоквартирных домов серии 1-335, признанных аварийными и подлежащими сносу после 1 января 2017 года
Целевые показатели Подпрограммы 4	Количество зданий и сооружений, расположенных в районах высокой сейсмичности по которым ликвидирован дефицит сейсмостойкости
Сроки реализации Подпрограммы 4	2020-2025 годы
Перечень основных мероприятий Подпрограммы 4	Снос (демонтаж) многоквартирных домов серии 1-335, признанных аварийными и подлежащими сносу после 1 января 2017 года
Объемы и источники финансирования Подпрограммы 4	Общий объем финансирования Подпрограммы 4 составляет 4 277,1 тыс. рублей, в том числе по годам: 2020 год – 4 277,1 тыс. рублей; 2021 год – 0,0 тыс. рублей; 2022 год – 0,0 тыс. рублей; 2023 год – 0,0 тыс. рублей; 2024 год – 0,0 тыс. рублей; 2025 год – 0,0 тыс. рублей. В том числе по источникам финансирования: 1. Бюджет Ангарского городского округа – 888,8 тыс.рублей. 2. Бюджет Иркутской области – 3 388,3 тыс. рублей.
Ожидаемые конечные результаты Подпрограммы 4	Ликвидация дефицита сейсмостойкости к 2025 году в 1 здании и сооружении, расположенном в районе высокой сейсмичности.

11.2. ЦЕЛЬ И ЗАДАЧИ, ЦЕЛЕВЫЕ ПОКАЗАТЕЛИ, СРОКИ РЕАЛИЗАЦИИ ПОДПРОГРАММЫ 4

Цель и задачи Подпрограммы 4, целевые показатели Подпрограммы 4 приведены в приложении № 1 к настоящей Программе.

Методика расчета целевых показателей Подпрограммы 4 приведена в приложении № 4 к настоящей Программе.

11.3. ОСНОВНЫЕ МЕРОПРИЯТИЯ ПОДПРОГРАММЫ 4

Повышение устойчивости жилых домов, объектов социальной сферы и систем жизнеобеспечения Ангарского городского округа, а также минимизация потерь от землетрясений с высоким уровнем сейсмических рисков, являются важными факторами устойчивого социально-экономического развития территории. Необходимость реализации органами местного самоуправления мероприятий по сейсмобезопасности определена Федеральным законом от 06.10.2003 № 131-ФЗ «Об общих принципах организации местного самоуправления в Российской Федерации». Создание условий сейсмической безопасности отвечает государственной системе достижения целей в сфере обеспечения условия для безопасной жизнедеятельности и снижения рисков воздействия опасных природных явлений на социально экономическое развитие территории Ангарского городского округа.

Достижение цели Подпрограммы 4 осуществляется путем выполнения основного мероприятия: снос (демонтаж) многоквартирных домов серии 1-335, признанных аварийными и подлежащими сносу после 1 января 2017 года.

Основное мероприятие Подпрограммы 4 реализуется посредством мероприятия по проведению обследования жилищного фонда для выяснения целесообразности сейсмоусиления.

Основное мероприятие «Снос (демонтаж) многоквартирных домов серии 1-335, признанных аварийными и подлежащими сносу после 1 января 2017 года» реализуется в случае получения субсидии из средств областного бюджета на реализацию мероприятий по сносу (демонтажу) многоквартирных домов серии 1-335, признанных аварийными и подлежащими сносу после 1 января 2017 года, в рамках подпрограммы «Повышение устойчивости жилых домов, основных объектов (социальных) и систем жизнеобеспечения в сейсмических районах Иркутской области» на 2019-2024 годы государственной программы Иркутской области «Доступное жилье» на 2019-2024 годы, утвержденной постановлением Правительства Иркутской области от 31 октября 2018 года № 780-пп.

Реализация основных мероприятий направлена на достижение цели и конечного результата Подпрограммы.

Перечень основных мероприятий представлен в приложении № 2 к настоящей Программе.

11.4. ОБЪЕМЫ И ИСТОЧНИКИ ФИНАНСИРОВАНИЯ МЕРОПРИЯТИЙ ПОДПРОГРАММЫ 4

Объем и источники финансирования Подпрограммы 4 приведены в приложении № 2 к настоящей Программе.

12. ПОДПРОГРАММА «РУКОВОДСТВО И УПРАВЛЕНИЕ В СФЕРЕ УСТАНОВЛЕННЫХ ПОЛНОМОЧИЙ МЕСТНОГО САМОУПРАВЛЕНИЯ» НА 2020-2025 ГОДЫ (далее – Подпрограмма 5)

12.1. ПАСПОРТ ПОДПРОГРАММЫ 5

Наименование Программы	«Развитие жилищно-коммунального хозяйства» на 2020-2025 годы
Наименование Подпрограммы 5	«Руководство и управление в сфере установленных полномочий местного самоуправления» на 2020-2025 годы
Соисполнители	КЖКХ
Участники	КЖКХ, МКУ «СМХ»
Цель Подпрограммы 5	Обеспечение реализации основных направлений муниципальной политики в сфере капитального строительства, жилищно-коммунального хозяйства, транспорта и связи
Задачи Подпрограммы 5	1. Обеспечение реализации полномочий администрации Ангарского городского округа в пределах полномочий КЖКХ, как главного распорядителя бюджетных средств. 2. Обеспечение деятельности МКУ «СМХ» в сфере осуществления строительного и технического контроля на выполнение работ, оказание услуг в целях обеспечения реализации полномочий Ангарского городского округа.
Целевые показатели Подпрограммы 5	1. Доля использованных бюджетных средств на обеспечение деятельности КЖКХ от объема доведенных лимитов бюджетных обязательств на данные цели за счет средств бюджета Ангарского городского округа. 2. Доля использованных бюджетных средств на обеспечение деятельности МКУ «СМХ» от объема доведенных лимитов бюджетных обязательств на данные цели за счет средств бюджета Ангарского городского округа.
Сроки реализации Подпрограммы 5	2020-2025 годы
Перечень основных мероприятий Подпрограммы 5	1. Обеспечение деятельности КЖКХ. 2. Обеспечение деятельности МКУ «СМХ».
Объемы и источники финансирования Подпрограммы 5	Финансовое обеспечение Подпрограммы 5 осуществляется за счет средств бюджета Ангарского городского округа и составляет 406 004,9 тыс. рублей, в том числе по годам: 2020 год – 56 375,4 тыс. рублей; 2021 год – 58 201,4 тыс. рублей; 2022 год – 65 723,7 тыс. рублей; 2023 год – 76 898,2 тыс. рублей; 2024 год – 74 100,1 тыс. рублей; 2025 год – 74 706,1 тыс.рублей. В том числе по источникам финансирования: 1. Бюджет Ангарского городского округа – 363 403,4 тыс. рублей. 2. Бюджет Иркутской области – 42 601,5 тыс. рублей.
Ожидаемые конечные результаты реализации Подпрограммы 5	1. Доля использованных бюджетных средств на обеспечение деятельности КЖКХ (как главного распорядителя бюджетных средств) от объема доведенных лимитов бюджетных обязательств на данные цели за счет средств бюджета Ангарского городского округа в размере 100 % ежегодно. 2. Доля использованных бюджетных средств на обеспечение деятельности МКУ «СМХ» от объема доведенных лимитов бюджетных обязательств на данные цели за счет средств бюджета Ангарского городского округа в размере 100 % ежегодно.

12.2. ЦЕЛЬ И ЗАДАЧИ, ЦЕЛЕВЫЕ ПОКАЗАТЕЛИ, СРОКИ РЕАЛИЗАЦИИ ПОДПРОГРАММЫ 5

Цель и задачи Подпрограммы 5, целевые показатели Подпрограммы 5 приведены в приложении № 1 к настоящей Программе.

Методика расчета целевых показателей Подпрограммы 5 приведена в приложении № 4 к настоящей Программе.

12.3. ОСНОВНЫЕ МЕРОПРИЯТИЯ ПОДПРОГРАММЫ 5

12.3.1. В соответствии с целями Подпрограммы 5 в течение срока ее реализации предполагается осуществить два основных мероприятия:

12.3.1.1. Обеспечение деятельности КЖКХ.

Для обеспечения реализации основных направлений муниципальной политики в сфере капитального строительства, жилищно-коммунального хозяйства, транспорта и связи и в соответствии с уставной деятельностью КЖКХ реализует полномочия администрации Ангарского городского округа при решении отдельных вопросов местного значения, а именно:

1) организация в границах Ангарского городского округа электро-, тепло -, газо- и водоснабжения населения, водоотведения, снабжения населения топливом;

2) участие в организации деятельности по сбору (в том числе раздельному сбору), транспортированию, обработке, утилизации, обезвреживанию, захоронению твердых коммунальных отходов;

3) создание условий для предоставления транспортных услуг населению и организации транспортного обслуживания населения в границах Ангарского городского округа;

4) создание условий для массового отдыха жителей Ангарского городского округа и организации обустройства мест массового отдыха населения;

5) дорожная деятельность в отношении автомобильных дорог местного значения в границах Ангарского городского округа и обеспечение безопасности дорожного движения на них, включая создание и обеспечение функционирования парковок (парковочных мест), осуществление муниципального контроля за сохранностью автомобильных дорог местного значения в границах Ангарского городского округа, а также осуществление иных полномочий в области использования автомобильных дорог и осуществления дорожной деятельности в соответствии с законодательством Российской Федерации;

6) организация ритуальных услуг и содержание на территории Ангарского городского округа мест захоронения;

7) осуществление мероприятий по обеспечению безопасности людей на водных объектах, охране их жизни и здоровья;

8) организация благоустройства территории Ангарского городского округа, включая освещение улиц, озеленение территории, установку указателей с наименованием улиц и номерами домов, размещение и содержание малых архитектурных форм;

9) осуществление муниципального жилищного контроля на территории Ангарского городского округа.

Виды деятельности, которые оказывают влияние на безопасность объектов капитального строительства, осуществляются КЖКХ при наличии выданного саморегулируемой организацией в области строительства, реконструкции, капитального ремонта объектов капитального строительства свидетельства о допуске к соответствующим работам согласно Приказу Минрегиона РФ от 30.12.2009 № 624 «Об утверждении Перечня видов работ по инженерным изысканиям, по подготовке проектной документации, по строительству, реконструкции, капитальному ремонту объектов капитального строительства, которые оказывают влияние на безопасность объектов капитального строительства».

12.3.1.2. Обеспечение деятельности МКУ «СМХ».

МКУ «СМХ» выполняет работы по осуществлению строительного и технического контроля на выполнение работ по разработке проектно-сметной документации, выполнению ремонтных работ объектов социальной сферы Ангарского городского округа и работ по капитальному строительству объектов муниципальной собственности социального и культурно-бытового назначения.

Основными целями деятельности Учреждения являются:

1) организация работ по капитальному ремонту объектов социальной сферы Ангарского городского округа и капитальному строительству муниципальных объектов социального и культурно-бытового назначения в соответствии с действующим законодательством Российской Федерации, правовыми актами органов местного самоуправления и требованиями нормативно-технической документации;

2) содействие органам местного самоуправления в решении вопросов местного значения для повышения качества жизни населения и обеспечения развития территории Ангарского городского округа.

12.4. ОБЪЕМЫ И ИСТОЧНИКИ ФИНАНСИРОВАНИЯ МЕРОПРИЯТИЙ ПОДПРОГРАММЫ 5

Объем и источники финансирования Подпрограммы 5 приведены в приложении № 2 к настоящей Программе.

Мэр Ангарского городского округа С.А. Петров

Приложение № 1
к Программе

ЦЕЛЬ, ЗАДАЧИ, ЦЕЛЕВЫЕ ПОКАЗАТЕЛИ ПРОГРАММЫ

№ п/п	Цель, задачи Программы, Подпрограммы, основные мероприятия, наименования целевых показателей	Ед. изм.	Целевой показатель 2019 года (факт)	Значение целевого показателя в результате реализации Программы	Значение целевого показателя по годам					
					2020 год	2021 год	2022 год	2023 год	2024 год	2025 год
1	2	3	4	5	6	7	8	9	10	11
	Программа «Развитие жилищно-коммунального хозяйства» на 2020-2025 годы									
	Цель: Повышение качества и надежности предоставляемых жилищно-коммунальных услуг									
	Целевой показатель 1: Количество квартир муниципального жилищного фонда, в которых проведен выборочный ремонт	ед.	4	20	9	10	1	0	0	0
	Целевой показатель 2: Количество многоквартирных домов, в которых проведено диагностирование внутридомовых систем газоснабжения	ед.	45	97	60	37	0	0	0	0
	Целевой показатель 3: Количество установленных приборов учета электрической энергии в электроустановках наружного освещения, светофорных объектах и в муниципальном жилищном фонде	ед.	65	32	32	0	0	0	0	0
	Целевой показатель 4: Количество замененных светильников уличного освещения на светильники со светодиодными элементами	ед.	32	29	0	29	0	0	0	0
	Целевой показатель 5: Доля использованных бюджетных средств на обеспечение деятельности КЖКХ (как главного распорядителя бюджетных средств) от объема доведенных лимитов бюджетных обязательств на данные цели за счет средств бюджета Ангарского городского округа	%	78,6	100	88,1	92,0	100	100	100	100
	Целевой показатель 6: Протяженность сетей уличной водопроводной сети, уличной канализационной сети, тепловых и паровых сетей, нуждающихся в замене, в том числе:	м								
	уличная водопроводная сеть	км	310,3	308,2	309,87	309,51	309,25	308,9	308,55	308,2
	уличная канализационная сеть	км	322,180	319,72	322,06	322,01	320,950	320,540	320,130	319,72
	тепловые и паровые сети	км	48,268	41,78	47,44	46,604	45,022	43,940	42,858	41,78
	Целевой показатель 7: Уровень обеспеченности жилищного фонда Ангарского городского округа коммунальной инфраструктурой, в том числе	%								
	водопроводом	%	95,92	96,41	95,8	95,8	96,35	96,35	96,38	96,41
	водоотведением (канализацией)	%	94,19	96,38	94,1	94,1	94,60	94,63	94,65	96,38
	отоплением	%	96,23	96,37	96,1	96,1	97,34	97,35	97,36	96,37
	горячим водоснабжением	%	94,43	99,90	94,6	94,3	99,98	99,99	99,99	99,90
	газом	%	86,74	86,74	86,3	86,2	86,74	86,74	86,74	86,74
	Целевой показатель 8: Удельная величина потребления энергетических ресурсов в многоквартирных домах									
	электрической энергии на 1 проживающего	кВтч	1006,84	1 013,11	961,38	997,38	1 013,11	1 013,11	1 013,11	1013,11
	природного газа на 1 проживающего	куб. м	59,11	61,46	56,55	57,09	61,46	61,46	61,46	61,46
	горячей воды на 1 проживающего	куб. м	32,17	31,99	33,66	32,64	31,99	31,99	31,99	31,99
	холодной воды на 1 проживающего	куб. м	34,55	31,92	33,77	33,67	31,92	31,92	31,92	31,92
	тепловой энергии на 1 кв. м общей площади	Гкал	0,24	0,23	0,22	0,23	0,23	0,23	0,23	0,23
	Целевой показатель 9: Распределение жилищного фонда Ангарского городского округа по уровню износа									
	от 0 до 30% износа	тыс. кв. м	3 348,8	3 222,8	3 370,03	3 693,7	3 230,3	3 226,5	3 222,8	3 222,8
	от 31% до 65% износа	тыс. кв. м	2014,49	2 121,1	2 020,22	1 705,4	2 114,1	2 117,6	2 121,1	2 121,1
	от 66% до 70% износа	тыс. кв. м	99,08	125,8	99,12	98,96	125,4	125,6	125,8	125,8
	свыше 70% износа	тыс. кв. м	65,95	127,0	59,44	58,9	97,7	111,4	127,0	127,0
	Задача 1 Программы: Сохранение, восстановление, повышение надежности объектов жилищного фонда									
1.	Подпрограмма 1: «Капитальный ремонт объектов жилищного фонда» на 2020-2025 годы									

1	2	3	4	5	6	7	8	9	10	11
1.1.	Задача Подпрограммы 1: Улучшение эксплуатационных характеристик МКД, внешнего вида жилых зданий, увеличение надежности функционирования систем инженерно-технического обеспечения, восстановление тепловой защиты зданий жилищного фонда									
1.1.1.	Основное мероприятие: Проведение капитального ремонта и замена оборудования в муниципальном жилищном фонде									
1.1.1.1.	Целевой показатель: Количество квартир муниципального жилищного фонда, в которых проведен выборочный ремонт	ед.	4	20	9	10	1	0	0	0
1.1.1.2.	Целевой показатель: Количество квартир муниципального жилищного фонда, в которых проведена замена оборудования	ед.	7	12	6	6	0	0	0	0
1.1.2.	Основное мероприятие: Диагностирование внутридомовых систем газоснабжения в многоквартирных домах									
1.1.2.1.	Целевой показатель: Количество многоквартирных домов, в которых проведено диагностирование внутридомовых систем газоснабжения	ед.	45	97	60	37	0	0	0	0
1.1.3.	Основное мероприятие: Меры финансовой поддержки осуществления услуг и (или) работ по капитальному ремонту общего имущества в многоквартирных домах									
1.1.3.1	Целевой показатель: Количество многоквартирных домов, в которых проведен капитальный ремонт общего имущества, собственники помещений в которых формируют фонды капитального ремонта на счетах регионального оператора, при оказании мер муниципальной финансовой поддержки из средств бюджета Ангарского городского округа	ед.	0	487	34	84	138	77	77	77
1.1.4.	Основное мероприятие: Противоаварийные мероприятия в целях восстановления безопасной работоспособности объекта									
1.1.4.1	Целевой показатель: Количество объектов на которых проведены противоаварийные мероприятия в целях восстановления безопасной эксплуатации	ед.	0	1	0	0	1	0	0	0
	Задача 2 Программы: Обеспечение эффективного использования энергетических ресурсов									
2.	Подпрограмма 2: «Энергосбережение и повышение энергетической эффективности» на 2020-2025 годы									
2.1.	Задача Подпрограммы 2: Внедрение современных технологий энергосбережения									
2.1.1.	Основное мероприятие: Установка энергосберегающих устройств и приборов учета над расходом энергетических ресурсов на сетях уличного освещения, светофорных объектах и в муниципальном жилищном фонде									
2.1.1.1.	Целевой показатель: Количество установленных приборов учета электрической энергии в электроустановках наружного освещения, светофорных объектах и в муниципальном жилищном фонде	ед.	65	32	32	0	0	0	0	0
2.1.1.2.	Целевой показатель: Количество замененных светильников уличного освещения на светильники со светодиодными элементами	ед.	32	29	0	29	0	0	0	0
2.1.1.3.	Целевой показатель: Количество установленных приборов учета горячего и холодного водоснабжения в квартирах, находящихся в муниципальной собственности	ед.	22	104	28	28	20	14	14	0
2.1.2.	Основное мероприятие: Создание условий для повышения энергоэффективности инженерной инфраструктуры муниципальной собственности									
2.1.2.1.	Количество бесхозяйных объектов недвижимого имущества, используемых для передачи электрической, тепловой энергии, водоснабжения и водоотведения, поставленных на учет с оформлением права муниципальной собственности	ед.	217	136	61	25	0	50	0	0
2.1.2.2.	Количество объектов недвижимого имущества, используемых для передачи электрической, тепловой энергии, водоснабжения и водоотведения, прошедших государственную регистрацию права муниципальной собственности	ед.	206	95	0	0	0	95	0	0
	Задача 3 Программы: Строительство, реконструкция и модернизация объектов коммунальной инфраструктур									
3.	Подпрограмма 3: «Системы жизнеобеспечения» на 2020-2025 годы									
3.1.	Задача 1 Подпрограммы 3: Проведение работ, направленных на снижение уровня износа объектов коммунальной и инженерной инфраструктуры									
3.1.1.	Основное мероприятие 1: Проектирование, строительство и содержание объектов коммунальной инфраструктуры									
3.1.1.1.	Целевой показатель: Количество инцидентов на сетях водоснабжения и водоотведения, в том числе связанных с предоставлением коммунальных услуг ненадлежащего качества населению	ед.	0	0	0	0	0	0	0	0
3.1.1.2	Целевой показатель: Количество разработанных проектов, направленных на развитие систем коммунальной инфраструктуры	ед.	0	1	0	0	0	1	0	0
3.1.1.3.	Целевой показатель: Степень готовности разработанных проектных документаций на строительство, реконструкцию и модернизацию объектов коммунальной инфраструктуры, в том числе:	км								
	Строительство подземного водозабора на Китойском месторождении подземных вод для водоснабжения населения Ангарского городского округа	%	0,0	100,0	0,0	49,9	100,0	0,0	0,0	0,0
	Строительство локальных очистных сооружений для ливневой канализации на территории г. Ангарска	%	0,0	100,0	0,0	0,0	25,0	100,0	0,0	0,0
3.1.2.	Основное мероприятие 2: Реконструкция, модернизация и ремонт объектов коммунальной инфраструктуры									
3.1.2.1	Целевой показатель: Протяженность отремонтированных инженерных сетей	км	0,0	0,024	0,024	0,0	0,0	0,0	0,0	0,0
3.1.2.2.	Целевой показатель: Количество реализованных технологических присоединений к сетям инженерно-технического обеспечения	ед.	0	1	0	0	0	1	0	0
4.	Задача 4 Программы: Повышение сейсмоустойчивости жилых домов, а также объектов социальной сферы и систем жизнеобеспечения Подпрограмма 4: «Повышение сейсмоустойчивости жилищного фонда, объектов социальной сферы и объектов жизнеобеспечения» на 2020-2025 годы									
4.1.	Задача 1 Подпрограммы 4: Снос расселенных многоквартирных домов серии 1-335, признанных аварийными и подлежащими сносу после 1 января 2017 года									
4.1.1.	Основное мероприятие 1: Снос (демонтаж) многоквартирных домов серии 1-335, признанных аварийными и подлежащими сносу после 1 января 2017 года»									
4.1.1.1	Целевой показатель: Количество зданий и сооружений, расположенных в районах высокой сейсмичности по которым ликвидирован дефицит сейсмостойкости	ед.	0	1	1	0	0	0	0	0
	Задача 5 Программы : Обеспечение реализации основных направлений муниципальной политики в сфере капитального строительства, жилищно-коммунального хозяйства, транспорта и связи									
5.	Подпрограмма 5: «Руководство и управление в сфере установленных полномочий местного самоуправления» на 2020-2025 годы									
5.1.	Задача 1 Подпрограммы 5:Обеспечение реализации полномочий администрации Ангарского городского округа в пределах полномочий КЖКХ, как главного распорядителя бюджетных средств									
5.1.1.	Основное мероприятие: Обеспечение деятельности КЖКХ									
5.1.1.1.	Целевой показатель: Доля использованных бюджетных средств на обеспечение деятельности КЖКХ от объема доведенных лимитов бюджетных обязательств на данные цели за счет средств бюджета Ангарского городского округа	%	99,2	100	93,8	99,7	100	100	100	100

1	2	3	4	5	6	7	8	9	10	11
5.2. 5.2.1.	Задача 2 Подпрограммы 5: Обеспечение деятельности МКУ «СМХ» в сфере осуществления строительного и технического контроля на выполнение работ, оказание услуг в целях обеспечения реализации полномочий Ангарского городского округа Основное мероприятие: Обеспечение деятельности МКУ «СМХ»									
5.2.1.1.	Целевой показатель: Доля использованных бюджетных средств на обеспечение деятельности МКУ «СМХ» от объема доведенных лимитов бюджетных обязательств на данные цели за счет средств бюджета	%	99,8	100	94,8	99,9	100	100	100	100

Мэр Ангарского городского округа С.А. Петров

Приложение № 2
к Программе

ОБЪЕМ И ИСТОЧНИКИ ФИНАНСИРОВАНИЯ ПРОГРАММЫ

№ п/п	Источник финансирования Программы	Наименование ответственного исполнителя, соисполнителя, участника	Объем финансирования Программы, тыс. руб.						
			за весь период реализации	в том числе по годам					
				2020 год	2021 год	2022 год	2023 год	2024 год	2025 год
1	2	3	4	5	6	7	8	9	10
	Программа «Развитие жилищно-коммунального хозяйства» на 2020-2025 годы	КЖКХ, МКУ «СМХ», КУМИ	1 099 954,1	82 497,0	100 229,9	490 708,0	277 503,0	74 205,1	74 811,1
	бюджет Ангарского городского округа (далее – АГО)		413 657,6	62 027,1	66 335,4	85 070,7	74 984,6	61 317,5	61 922,3
	бюджет Иркутской области		686 296,5	20 469,9	33 894,5	403 637,3	202 518,4	12 887,6	12 888,8
1.	Подпрограмма 1 «Капитальный ремонт объектов жилищного фонда» на 2020-2025 годы	КЖКХ	10 100,2	3 626,7	2 537,5	3 921,0	5,0	5,0	5,0
	бюджет АГО		6 349,2	1 126,7	1 286,5	3 921,0	5,0	5,0	5,0
	бюджет Иркутской области		3 751,0	2 500,0	1 251,0	0,0	0,0	0,0	0,0
1.1.	Основное мероприятие «Проведение капитального ремонта и замена оборудования в муниципальном жилищном фонде»	КЖКХ	1 911,0	619,2	1 043,2	248,6	0,0	0,0	0,0
	бюджет АГО		1 911,0	619,2	1 043,2	248,6	0,0	0,0	0,0
1.2.	Основное мероприятие «Диагностирование внутридомовых систем газоснабжения в многоквартирных домах»	КЖКХ	4 491,8	3 002,5	1 489,3	0,0	0,0	0,0	0,0
	бюджет АГО		740,8	502,5	238,3	0,0	0,0	0,0	0,0
	бюджет Иркутской области		3 751,0	2 500,0	1 251,0	0,0	0,0	0,0	0,0
1.3.	Основное мероприятие «Меры финансовой поддержки осуществления услуг и (или) работ по капитальному ремонту общего имущества в многоквартирных домах»	КЖКХ	30,0	5,0	5,0	5,0	5,0	5,0	5,0
	бюджет АГО		30,0	5,0	5,0	5,0	5,0	5,0	5,0
1.4.	Основное мероприятие «Противоаварийные мероприятия в целях восстановления безопасной работоспособности объекта»	КЖКХ	3 667,4	0,0	0,0	3 667,4	0,0	0,0	0,0
	бюджет АГО		3 667,4	0,0	0,0	3 667,4	0,0	0,0	0,0
2.	Подпрограмма 2 «Энергосбережение и повышение энергетической эффективности» на 2020-2025 годы	КЖКХ, КУМИ	2 079,1	474,2	700,0	120,1	584,8	100,0	100,0
	бюджет АГО		1 970,5	424,7	640,9	120,1	584,8	100,0	100,0
	бюджет Иркутской области		108,6	49,5	59,1	0,0	0,0	0,0	0,0
2.1.	Основное мероприятие «Установка энергосберегающих устройств и приборов учета над расходом энергетических ресурсов на сетях уличного освещения, светофорных объектах и в муниципальном жилищном фонде»	КЖКХ	1 465,1	415,3	629,7	120,1	100,0	100,0	100,0
	бюджет АГО		1 465,1	415,3	629,7	120,1	100,0	100,0	100,0
2.2.	Основное мероприятие «Создание условий для повышения энергоэффективности инженерной инфраструктуры муниципальной собственности»	КЖКХ, КУМИ	614,0	58,9	70,3	0,0	484,8	0,0	0,0
	бюджет АГО		505,4	9,4	11,2	0,0	484,8	0,0	0,0
	бюджет Иркутской области		108,6	49,5	59,1	0,0	0,0	0,0	0,0
3.	Подпрограмма 3 «Системы жизнеобеспечения» на 2020-2025 годы	КЖКХ, МКУ «СМХ»	677 492,8	17 743,6	38 791,0	420 943,2	200 015,0	0,0	0,0
	бюджет АГО		41 045,7	3 211,5	6 206,6	21 296,6	10 331,0	0,0	0,0
	бюджет Иркутской области		636 447,1	14 532,1	32 584,4	399 646,6	189 684,0	0,0	0,0
3.1.	Основное мероприятие «Проектирование, строительство и содержание объектов коммунальной инфраструктуры»	КЖКХ, МКУ «СМХ»	129 940,8	17 691,6	38 791,0	65 043,2	8 415,0	0,0	0,0
	бюджет АГО		35 518,7	3 159,5	6 206,6	17 737,6	8 415,0	0,0	0,0
	бюджет Иркутской области		94 422,1	14 532,1	32 584,4	47 305,6	0,0	0,0	0,0
3.1.1.	Строительство магистральных водоводов от насосной станции 2-ого подъема водоочистных сооружений города Ангарска до водопроводной станции поселка Мегет		391,4	391,4	0,0	0,0	0,0	0,0	0,0
	бюджет АГО		391,4	391,4	0,0	0,0	0,0	0,0	0,0
3.1.2.	Строительство подземного водозабора на Китойском месторождении подземных вод для водоснабжения населения Ангарского городского округа, в том числе		118 329,4	17 300,2	38 791,0	62 238,2	0,0	0,0	0,0
	бюджет АГО		23 907,3	2 768,1	6 206,6	14 932,6	0,0	0,0	0,0
	бюджет Иркутской области		94 422,1	14 532,1	32 584,4	47 305,6	0,0	0,0	0,0
3.1.2.1.	Разработка проектной документации на строительство подземного водозабора на Китойском месторождении подземных вод для водоснабжения населения Ангарского городского округа		118 329,4	17 300,2	38 791,0	62 238,2	0,0	0,0	0,0
	бюджет АГО		23 907,3	2 768,1	6 206,6	14 932,6	0,0	0,0	0,0
	бюджет Иркутской области		94 422,1	14 532,1	32 584,4	47 305,6	0,0	0,0	0,0
3.1.3.	Строительство локальных очистных сооружений для ливневой канализации на территории города Ангарска		11 220,0	0,0	0,0	2 805,0	8 415,0	0,0	0,0
	бюджет АГО		11 220,0	0,0	0,0	2 805,0	8 415,0	0,0	0,0

1	2	3	4	5	6	7	8	9	10
3.2.	Основное мероприятие «Реконструкция, модернизация и ремонт объектов коммунальной инфраструктуры»	КЖКХ, МКУ «СМХ»	547 552,0	52,0	0,0	355 900,0	191 600,0	0,0	0,0
	бюджет АГО		5 527,0	52,0	0,0	3 559,0	1 916,0	0,0	0,0
	бюджет Иркутской области		542 025,0	0,0	0,0	352 341,0	189 684,0	0,0	0,0
3.2.1.	Ремонт тепловой сети, расположенной по адресу: г. Ангарск, второй Промышленный массив, квартал 33, строение 19 Г		52,0	52,0	0,0	0,0	0,0	0,0	0,0
	бюджет АГО		52,0	52,0	0,0	0,0	0,0	0,0	0,0
3.2.2.	Технологическое присоединение к сетям инженерно-технического обеспечения		547 500,0	0,0	0,0	355 900,0	191 600,0	0,0	0,0
	бюджет АГО		5 475,0	0,0	0,0	3 559,0	1 916,0	0,0	0,0
	бюджет Иркутской области		542 025,0	0,0	0,0	352 341,0	189 684,0	0,0	0,0
4.	Подпрограмма 4 «Повышение сейсмоустойчивости жилищного фонда, объектов социальной сферы и объектов жизнеобеспечения» на 2020-2025 годы	КЖКХ, МКУ «СМХ»	4 277,1	4 277,1	0,0	0,0	0,0	0,0	0,0
	бюджет АГО		888,8	888,8	0,0	0,0	0,0	0,0	0,0
	бюджет Иркутской области		3 388,3	3 388,3	0,0	0,0	0,0	0,0	0,0
4.1.	Основное мероприятие «Снос (демонтаж) многоквартирных домов серии 1-335, признанных аварийными и подлежащими сносу после 1 января 2017 года»	МКУ «СМХ»	4 277,1	4 277,1	0,0	0,0	0,0	0,0	0,0
	бюджет АГО		888,8	888,8	0,0	0,0	0,0	0,0	0,0
	бюджет Иркутской области		3 388,3	3 388,3	0,0	0,0	0,0	0,0	0,0
5.	Подпрограмма 5 «Руководство и управление в сфере установленных полномочий местного самоуправления» на 2020-2025 годы	КЖКХ, МКУ «СМХ»	406 004,9	56 375,4	58 201,4	65 723,7	76 898,2	74 100,1	74 706,1
	бюджет АГО		363 403,4	56 375,4	58 201,4	61 733,0	64 063,8	61 212,5	61 817,3
	бюджет Иркутской области		42 601,5	0,0	0,0	3 990,7	12 834,4	12 887,6	12 888,8
5.1.	Основное мероприятие «Обеспечение деятельности КЖКХ»	КЖКХ	292 855,4	38 102,5	41 968,6	47 759,4	54 367,0	55 027,0	55 630,9
	бюджет АГО		261 263,3	38 102,5	41 968,6	44 813,8	44 844,8	45 465,3	46 068,3
	бюджет Иркутской области		31 592,1	0,0	0,0	2 945,6	9 522,2	9 561,7	9 562,6
5.2.	Основное мероприятие «Обеспечение деятельности МКУ «СМХ»	МКУ «СМХ»	113 149,5	18 272,9	16 232,8	17 964,3	22 531,2	19 073,1	19 075,2
	бюджет АГО		102 140,1	18 272,9	16 232,8	16 919,2	19 219,0	15 747,2	15 749,0
	бюджет Иркутской области		11 009,4	0,0	0,0	1 045,1	3 312,2	3 325,9	3 326,2

Мэр Ангарского городского округа С.А. Петров

Приложение № 3
к Программе

СВЕДЕНИЯ ОБ ОСНОВНЫХ МЕРОПРИЯТИЯХ ПОДПРОГРАММ
(об объектах капитального строительства (реконструкции), капитального ремонта)

№ п/п	Наименование Подпрограммы, основного мероприятия, мероприятия, объекта (с указанием адреса)	Стоимость объекта в соответствии с утвержденной проектной документацией (заключением государственной экспертизы) в текущих ценах, тыс. руб.	Год начала строительства (реконструкции, капитального ремонта)	Плановый год ввода в эксплуатацию, окончания (реконструкции, кап.ремонта)	Наличие ПСД (стадия готовности)	Наличие государственной экспертизы (стадия готовности)	Ед. изм.	Значение количественного показателя	Источники финансирования	Объемы финансирования по годам, тыс. руб.						
										Всего	2020	2021	2022	2023	2024	2025
1	2	3	4	5	6	7	8	9	10	11	12	13	14	15	16	17
1	Подпрограмма 1 «Капитальный ремонт объектов жилищного фонда» на 2020-2025 годы															
1.1	Основное мероприятие «Проведение капитального ремонта и замена оборудования в муниципальном жилищном фонде»															
1.1.1	Проведение капитального ремонта муниципального жилищного фонда	1 736,2	2020	2022				45		1 736,2	539,7	962,9	233,6	0,0	0,0	0,0
1.1.1.1	г. Ангарск, квартал 23, дом 9, квартира 11	233,8	2020	2020	сметный расчет	не требуется	количество квартир	1	бюджет Ангарского городского округа	233,8	233,8					
1.1.1.2.	г. Ангарск, микрорайон Цементный, ул. Бабушкина, дом 18, квартира 5	49,7	2020	2020	сметный расчет	не требуется	количество квартир	1	бюджет Ангарского городского округа	49,7	49,7					
1.1.1.3.	г. Ангарск, квартал 84, дом 3, квартира 74	63,4	2020	2020	сметный расчет	не требуется	количество квартир	1	бюджет Ангарского городского округа	63,4	63,4					
1.1.1.4.	г. Ангарск, квартал 88, дом 8, квартира 9	10,2	2020	2020	сметный расчет	не требуется	количество квартир	1	бюджет Ангарского городского округа	10,2	10,2					
1.1.1.5.	г. Ангарск, квартал 212,дом 8, квартира 53	33,1	2020	2020	сметный расчет	не требуется	количество квартир	1	бюджет Ангарского городского округа	33,1	33,1					
1.1.1.6.	г. Ангарск, квартал 93, дом 17, квартира 93	25,7	2020	2020	сметный расчет	не требуется	количество квартир	1	бюджет Ангарского городского округа	25,7	25,7					
1.1.1.7.	г. Ангарск, квартал 188, дом 12, квартира 17	85,1	2020	2020	сметный расчет	не требуется	количество квартир	1	бюджет Ангарского городского округа	85,1	85,1					
1.1.1.8.	г. Ангарск, микрорайон Цементный, ул. Бабушкина, дом 22, квартира 3	27,2	2020	2020	сметный расчет	не требуется	количество квартир	1	бюджет Ангарского городского округа	27,2	27,2					
1.1.1.9.	г. Ангарск, квартал 60, дом 16, квартира 2	11,5	2020	2020	сметный расчет	не требуется	количество квартир	1	бюджет Ангарского городского округа	11,5	11,5					
1.1.1.10.	г. Ангарск, квартал 91, дом 11, квартира 18	137,7	2021	2021	сметный расчет	не требуется	количество квартир	1	бюджет Ангарского городского округа	137,7		137,7				
1.1.1.11.	г. Ангарск, микрорайон 6, дом 16, квартира 3	92,9	2021	2021	сметный расчет	не требуется	количество квартир	1	бюджет Ангарского городского округа	92,9		92,9				
1.1.1.12.	г. Ангарск, квартал 88, дом 14, квартира 49	66,5	2021	2021	сметный расчет	не требуется	количество квартир	1	бюджет Ангарского городского округа	66,5		66,5				

1	2	3	4	5	6	7	8	9	10	11	12	13	14	15	16	17
1.1.1.13.	г. Ангарск, квартал 92 дом 11, квартира 2	258,3	2021	2021	сметный расчет	не требуется	количество квартир	1	бюджет Ангарского городского округа	258,3		258,3				
1.1.1.14.	г. Ангарск, микрорайон 6, дом 14, квартира 221/2	33,4	2021	2021	сметный расчет	не требуется	количество квартир	1	бюджет Ангарского городского округа	33,4		33,4				
1.1.1.15.	г. Ангарск, микрорайон 12, дом 8, квартира 80	132,6	2021	2021	сметный расчет	не требуется	количество квартир	1	бюджет Ангарского городского округа	132,6		132,6				
1.1.1.16.	г. Ангарск, микрорайон 15, дом 8, квартира 44	112,8	2021	2021	сметный расчет	не требуется	количество квартир	1	бюджет Ангарского городского округа	112,8		112,8				
1.1.1.17.	г. Ангарск, квартал 88, дом 21, квартира 49	79,3	2021	2021	сметный расчет	не требуется	количество квартир	1	бюджет Ангарского городского округа	89,3		89,3				
1.1.1.18.	г. Ангарск, квартал 88, дом 14, квартира 48	6,7	2021	2021	сметный расчет	не требуется	количество квартир	1	бюджет Ангарского городского округа	6,7		6,7	-			
1.1.1.19.	г. Ангарск, квартал 95, дом 15, квартира 13	32,7	2021	2021	сметный расчет	не требуется	количество квартир	1	бюджет Ангарского городского округа	32,7		32,7	-			
1.1.1.20.	г. Ангарск квартал 92/93, дом 20, квартира 3а	233,6	2022	2022	сметный расчет	не требуется	количество квартир	1	бюджет Ангарского городского округа	233,6			233,6			
2	Подпрограмма 3 «Системы жизнеобеспечения» на 2020-2025 годы															
2.1	Основное мероприятие «Проектирование, строительство и содержание объектов коммунальной инфраструктуры»															
2.1.1.	Строительство магистральных водоводов от насосной станции 2-ого подъема водоочистных сооружений города Ангарска до водопроводной станции поселка Мегет	-	2020	2020	нет	нет	км	14,5	бюдбюджет Ангарского городского округа	391,4	391,4	0,0	0,0	0,0	0,0	0,0
2.1.2.	Строительство подземного водозабора на Китойском месторождении подземных вод для водоснабжения населения Ангарского городского округа, в том числе	-	2019	2022	сметный расчет	нет	проект	1	бюджет Ангарского городского округа	23 907,3	2 768,1	6 206,6	14 932,6	0,0	0,0	0,0
									бюджет Иркутской области	94 422,1	14 532,1	32 584,4	47 305,6	0,0	0,0	0,0
2.1.2.1.	Разработка проектной документации на строительство подземного водозабора на Китойском месторождении подземных вод для водоснабжения населения Ангарского городского округа	112 407,5*	2019	2022	сметный расчет	нет	проект	1	бюджет Ангарского городского округа	17 985,4	2 768,1	6 206,6	9 010,7	0,0	0,0	0,0
									бюджет Иркутской области	94 422,1	14 532,1	32 584,4	47 305,6	0,0	0,0	0,0
2.1.3.	Строительство локальных очистных сооружений для ливневой канализации (разработка пректной документации)	-	2022	2023	сметный расчет	нет	проект	1	бюджет Ангарского городского округа	11 220,0	0,0	0,0	2 805,0	8 415,0	0,0	0,0

*стоимость на проектно-изыскательские работы без учета экспертных заключений

Мэр Ангарского городского округа С.А. Петров

Приложение № 4
к Программе

МЕТОДИКА РАСЧЕТА ЦЕЛЕВЫХ ПОКАЗАТЕЛЕЙ ПРОГРАММЫ

№ п/п	Наименование целевого показателя	Ед. изм.	Методика расчета
1.	Количество квартир муниципального жилищного фонда, в которых проведен выборочный ремонт	ед.	Значение данного показателя определяется путем суммирования количества квартир муниципального жилищного фонда, в которых проведен выборочный ремонт по итогам исполнения муниципальных контрактов на выполнения данных работ
2.	Количество многоквартирных домов, в которых проведено диагностирование внутридомовых систем газоснабжения	ед.	Значение данного показателя определяется согласно фактическим данным по количеству многоквартирных домов, в которых проведено диагностирование внутридомовых систем газоснабжения, согласно отчетам о достижении значений показателей результативности использования субсидии от управляющих компаний (юридических лиц) в рамках заключенных соглашений о предоставлении из бюджета Ангарского городского округа субсидии юридическому лицу на возмещения затрат в связи с выполнением работ по предупреждению и ликвидации последствий чрезвычайных ситуаций путем проведения диагностирования внутридомовых систем газоснабжения в многоквартирных домах
3.	Количество установленных приборов учета электрической энергии в электроустановках наружного освещения, светофорных объектах и в муниципальном жилищном фонде	ед.	Значение данного показателя определяется путем суммирования количества установленных приборов учета электрической энергии в электроустановках наружного освещения, светофорных объектах и в муниципальном жилищном фонде по итогам исполнения муниципальных контрактов на выполнения данных работ
4.	Количество замененных светильников уличного освещения на светильники со светодиодными элементами	ед.	Значение данного показателя определяется путем суммирования количества замененных светильников уличного освещения на светильники со светодиодными элементами на улицах города Ангарска по итогам исполнения муниципальных контрактов на выполнения данных работ
5.	Доля использованных бюджетных средств на обеспечение деятельности КЖКХ (как главного распорядителя бюджетных средств) от объема доведенных лимитов бюджетных обязательств на данные цели за счет средств бюджета Ангарского городского округа	%	Данный показатель рассчитывается как отношение размера использованных бюджетных средств на обеспечение деятельности Управления (как главного распорядителя бюджетных средств) к объему доведенных лимитов бюджетных обязательств на данные цели за счет средств бюджета Ангарского городского округа
6.	Удельная величина потребления энергетических ресурсов в многоквартирных домах		Данный показатель формируется на основании отчетных данных по итогам текущего года, представленных ресурсоснабжающими организациями
	электрической энергии на 1 проживающего	кВтч	
	природного газа на 1 проживающего	куб. м	
	горячей воды на 1 проживающего	куб. м	
	холодной воды на 1 проживающего	куб. м	
7.	Уровень обеспеченности жилищного фонда Ангарского городского округа коммунальной инфраструктурой, в том числе		Значение целевого показателя определяется на основе годовой формы федерального статистического наблюдения № 1-жилфонд «Сведения о жилищном фонде»
	водопроводом	кВтч	
	водоотведением (канализацией)	куб. м	
	отоплением	куб. м	
	горячим водоснабжением	куб. м	
	газом	Гкал	
8.	Распределение жилищного фонда Ангарского городского округа по уровню износа		Значение целевого показателя определяется на основе годовой формы федерального статистического наблюдения № 1-жилфонд «Сведения о жилищном фонде»
	от 0 до 30% износа	тыс. кв. м	
	от 31% до 65% износа	тыс. кв. м	
	от 66% до 70% износа	тыс. кв. м	
	свыше 70% износа	тыс. кв. м	
9.	Протяженность сетей уличной водопроводной сети, уличной канализационной сети, тепловых и паровых сетей, нуждающихся в замене, в том числе:		Значение целевого показателя определяется на основе годовой формы федерального статистического наблюдения № 1-МО «Сведения об объектах инфраструктуры муниципального образования»
	уличная водопроводная сеть	км	
	уличная канализационная сеть	км	
	тепловые и паровые сети	км	
10.	Количество установленных приборов учета горячего и холодного водоснабжения в квартирах, находящихся в муниципальной собственности	ед.	Значение данного показателя определяется путем суммирования количества установленных приборов учета горячего и холодного водоснабжения в квартирах, находящихся в муниципальной собственности по итогам исполнения муниципальных контрактов на выполнения данных работ
11	Количество квартир муниципального жилищного фонда, в которых проведена замена оборудования	ед.	Значение данного показателя определяется путем суммирования количества квартир муниципального жилищного фонда, в которых проведена замена оборудования, по итогам исполнения муниципальных контрактов на выполнения данных работ
12.	Количество бесхозяйных объектов недвижимого имущества, используемых для передачи электрической, тепловой энергии, водоснабжения и водоотведения, поставленных на учет с оформлением права муниципальной собственности	ед.	Значение данного показателя определяется путем суммирования количества бесхозяйных объектов недвижимого имущества, используемых для передачи электрической, тепловой энергии, водоснабжения и водоотведения, поставленных на учет с оформлением права муниципальной собственности по итогам исполнения муниципальных контрактов на выполнения данных работ

№ п/п	Наименование целевого показателя	Ед. изм.	Методика расчета
13.	Количество объектов недвижимого имущества, используемых для передачи электрической, тепловой энергии, водоснабжения и водоотведения, прошедших государственную регистрацию права муниципальной собственности	ед.	Значение данного показателя определяется путем суммирования количества объектов недвижимого имущества, используемых для передачи электрической, тепловой энергии, водоснабжения и водоотведения, прошедших государственную регистрацию права муниципальной собственности по итогам исполнения муниципальных контрактов на выполнения данных работ
14.	Количество инцидентов на сетях водоснабжения и водоотведения, в том числе связанных с предоставлением коммунальных услуг ненадлежащего качества населению	ед.	Значение показателя определяется по данным единой дежурной-диспетчерской службы администрации Ангарского городского округа $К_{общ} = К_т + К_в + К_к$,где: $К_{общ}$ – количество аварий в системах тепловодоснабжения и водоотведения, ед.; $К_т$ – количество аварий в системах теплоснабжения, ед.; $К_в$ – количество аварий в системах водоснабжения, ед.; $К_к$ – количество аварий в системах водоотведения, ед.
15.	Количество разработанных проектов, направленных на развитие систем коммунальной инфраструктуры	ед.	Значение показателя устанавливается с учетом количества мероприятий по разработке проектной документации на строительство, реконструкцию и модернизацию объектов коммунальной инфраструктуры (водоснабжения, водоотведения, очистки сточных вод и т. д) и определяется как фактическое количество разработанных проектов в рамках которых получены положительные заключения государственной экспертизы проектной документации, содержащие оценку достоверности определения сметной стоимости строительства, результатов инженерных изысканий, выполненных для подготовки такой проектной документации и включенных в сведения об основных мероприятиях (об объектах капитального строительства (реконструкции) (Приложение № 3 к Программе)
16.	Степень готовности разработанных проектных документаций на строительство, реконструкцию и модернизацию объектов коммунальной инфраструктуры, в том числе		Значение показателя устанавливается по каждому мероприятию по разработке проектной документации на строительство, реконструкцию и модернизацию объектов коммунальной инфраструктуры, включенному в сведения об основных мероприятиях (об объектах капитального строительства (реконструкции) (Приложение № 3 к Программе) Степень готовности рассчитывается в % по формуле: $Сг=\frac{\text{размер фактических затрат}}{\text{планируемая стоимость проекта}} * 100\%$ где: размер фактических затрат (расходов) – кассовый расход, подтвержденный данными регистров бухгалтерского учета, планируемая стоимость проекта – стоимость, указанная в заключенном муниципальном контракте на выполнение данных работ
17.	Доля использованных бюджетных средств на обеспечение деятельности КЖКХ от объема доведенных лимитов бюджетных обязательств на данные цели за счет средств бюджета Ангарского городского округа	%	Данный показатель рассчитывается как отношение фактических расходов КЖКХ на обеспечение своей деятельности, к объему доведенных лимитов бюджетных обязательств на данные цели за счет средств бюджета Ангарского городского округа $Д = \frac{V_i}{V_o} * 100\%$ где: Д – доля использованных бюджетных средств на обеспечение деятельности КЖКХ Vi – объем фактических расходов КЖКХ на обеспечение своей деятельности по основному мероприятию Подпрограммы 5 «Обеспечение деятельности Комитета по капитальному строительству, жилищно-коммунальному хозяйству, транспорту и связи администрации Ангарского городского округа», Vo – объем доведенных лимитов бюджетных обязательств на обеспечение деятельности КЖКХ по основному мероприятию Подпрограммы 5 «Обеспечение деятельности Комитета по жилищно-коммунальному хозяйству, строительству, транспорту и связи администрации Ангарского городского округа»
18.	Доля использованных бюджетных средств на обеспечение деятельности МКУ «СМХ» от объема доведенных лимитов бюджетных обязательств на данные цели за счет средств бюджета Ангарского городского округа	%	Данный показатель рассчитывается как отношение фактических расходов МКУ «СМХ» на обеспечение своей деятельности, к объему доведенных лимитов бюджетных обязательств на данные цели за счет средств бюджета Ангарского городского округа $Д = \frac{V_i}{V_o} * 100\%$ где: Д – доля использованных бюджетных средств на обеспечение деятельности МКУ «СМХ», Vi – объем фактических расходов МКУ «СМХ» на обеспечение своей деятельности по основному мероприятию Подпрограммы 5 «Обеспечение деятельности МКУ «СМХ», Vo – объем доведенных лимитов бюджетных обязательств на обеспечение деяльности МКУ «СМХ» по основному мероприятию Подпрограммы 5 «Обеспечение деятельности МКУ «СМХ»
19	Количество зданий и сооружений, расположенных в районах высокой сейсмичности по которым ликвидирован дефицит сейсмостойкости	ед.	Данный показатель рассчитывается путем суммирования количества снесенных зданий и сооружений, расположенных в районах высокой сейсмичности по которым ликвидирован дефицит сейсмостойкости по итогам исполнения муниципальных контрактов на выполнение работ по сносу зданий и сооружений) (Приложение № 5 к Программе)
20.	Протяженность отремонтированных инженерных сетей	км	Данный показатель рассчитывается путем суммирования протяженности отремонтированных инженерных сетей по итогам исполнения муниципальных контрактов на выполнение работ по ремонту инженерных сетей
21.	Количество многоквартирных домов, в которых проведен капитальный ремонт общего имущества, собственники помещений в которых формируют фонды капитального ремонта на счетах регионального оператора, при возмещении части расходов из средств бюджета Ангарского городского округа	ед.	Значение данного показателя соответствует количеству домов по краткосрочному плану реализации на территории Ангарского городского округа в 2020-2022 годах региональной программы капитального ремонта общего имущества в многоквартирных домах на территории Иркутской области на 2014-2043 годы, утвержденному постановлением администрации Ангарского городского округа от 30.08.2019 № 894-па
22.	Количество объектов на которых проведены противоаварийные мероприятия в целях восстановления безопасной эксплуатации	ед.	Данный показатель рассчитывается путем суммирования количества объектов на которых проведены противоаварийные мероприятия в целях восстановления безопасной эксплуатации по итогам исполнения муниципальных контрактов на выполнения данных работ

»

Мэр Ангарского городского округа С.А. Петров

Российская Федерация
Иркутская область
АДМИНИСТРАЦИЯ
Ангарского городского округа

П О С Т А Н О В Л Е Н И Е

30.12.2022 № 1891-па

О внесении изменений в постановление администрации Ангарского городского округа от 14.11.2019 № 1178-па «Об утверждении муниципальной программы Ангарского городского округа «Социальное партнерство» на 2020-2024 годы»

Руководствуясь Бюджетным кодексом Российской Федерации, Федеральными законами от 06.10.2003 № 131-ФЗ «Об общих принципах организации местного самоуправления в Российской Федерации», от 28.06.2014 № 172-ФЗ «О стратегическом планировании в Российской Федерации», Уставом Ангарского городского округа, решением Думы Ангарского городского округа от 05.07.2016 № 196-20/01рД «Об утверждении Стратегии социально-экономического развития Ангарского городского округа на период 2017 – 2030 годов», Порядком принятия решений о разработке муниципальных программ Ангарского городского округа и их формирования и реализации, утвержденным постановлением администрации Ангарского городского округа от 05.08.2015 № 677-па, Перечнем муниципальных программ Ангарского городского округа, утвержденным постановлением администрации Ангарского городского округа от 31.05.2019 № 512-па, администрация Ангарского городского округа

ПОСТАНОВЛЯЕТ:

1. Внести в постановление администрации Ангарского городского округа от 14.11.2019 № 1178-па «Об утверждении муниципальной программы Ангарского городского округа «Социальное партнерство» на 2020-2024 годы» (далее – постановление) следующие изменения:
1.1. В заголовке постановления цифры «2024» заменить цифрами «2025».
1.2. В пункте 1 постановления цифры «2024» заменить цифрами «2025».
1.3. Заголовок приложения № 1 к постановлению изложить в следующей редакции:
«МУНИЦИПАЛЬНАЯ ПРОГРАММА
АНГАРСКОГО ГОРОДСКОГО ОКРУГА «СОЦИАЛЬНОЕ ПАРТНЕРСТВО»
НА 2020-2025 ГОДЫ».
1.4. Приложение № 1 «Муниципальная программа Ангарского городского округа «Социальное партнерство» на 2020-2025 годы» к постановлению изложить в новой редакции (Приложение № 1 к настоящему постановлению).
1. Настоящее постановление опубликовать в газете «Ангарские ведомости» и разместить на официальном сайте Ангарского городского округа в информационно-телекоммуникационной сети «Интернет».
2. Настоящее постановление вступает в силу с 01.01.2023.
3. Контроль исполнения настоящего постановления возложить на заместителя мэра Ангарского городского округа Сасину М.С.

Мэр Ангарского городского округа С.А. Петров

Приложение № 1
к постановлению администрации
Ангарского городского округа
от 30.12.2022 № 1891-па

«Приложение № 1

УТВЕРЖДЕНА
постановлением администрации
Ангарского городского округа
от 14.11.2019 № 1178-па

МУНИЦИПАЛЬНАЯ ПРОГРАММА
АНГАРСКОГО ГОРОДСКОГО ОКРУГА «СОЦИАЛЬНОЕ ПАРТНЕРСТВО»
НА 2020-2025 ГОДЫ

ПАСПОРТ
МУНИЦИПАЛЬНОЙ ПРОГРАММЫ АНГАРСКОГО ГОРОДСКОГО ОКРУГА
«СОЦИАЛЬНОЕ ПАРТНЕРСТВО» НА 2020-2025 ГОДЫ
(далее – Программа)

Наименование Программы	«Социальное партнерство» на 2020-2025 годы
Ответственный исполнитель Программы	Администрация Ангарского городского округа (далее – АГО) в лице отдела по связям с общественностью администрации АГО (далее – Отдел)
Соисполнители Программы	Отдел; муниципальное казенное учреждение Ангарского городского округа «Центр поддержки общественных инициатив» (далее – МКУ АГО «ЦПОИ» или Учреждение)
Цель Программы	Поддержка и стимулирование деятельности социально ориентированных некоммерческих организаций, повышение гражданской ответственности населения и вовлечение общественности в деятельность органов местного самоуправления
Задачи Программы	1) повышение эффективности деятельности социально ориентированных некоммерческих организаций (далее – социально ориентированных НКО); 2) развитие институтов гражданского общества.
Сроки реализации Программы	2020-2025 годы

Целевые показатели Программы	1) количество поддержанных и реализуемых инициативными группами граждан и социально ориентированными НКО социально значимых проектов и программ; 2) количество граждан, ежегодно принимающих участие в мероприятиях по решению вопросов местного значения.
Подпрограммы Программы	1) «Поддержка социально ориентированных НКО АГО» на 2020-2025 годы; 2) «Поддержка общественных инициатив» на 2020-2025 годы.
Объемы и источники финансирования Программы	Общий объем финансирования Программы составляет 105 603,4 тыс. руб., в том числе: 1. По годам реализации: 2020 год – 14 655,2 тыс. руб.; 2021 год – 16 298,6 тыс. руб.; 2022 год – 18 828,8 тыс. руб.; 2023 год – 22 013,2 тыс. руб.; 2024 год – 19 574,0 тыс. руб.; 2025 год – 14 233,6 тыс. руб. 2. По источникам финансирования: 1) за счет бюджета АГО – 96 912,2 тыс. руб.; 2) за счет бюджета Иркутской области – 8 691,2 тыс. руб. 3. По Подпрограммам: 1) «Поддержка социально ориентированных НКО АГО» на 2020-2025 годы – 18 026,5 тыс. руб.; 2) «Поддержка общественных инициатив» на 2020-2025 годы – 87 576,9 тыс. руб.
Ожидаемые конечные результаты реализации Программы	1) увеличение количества поддержанных и реализуемых инициативными группами граждан и социально ориентированными НКО социально значимых проектов и программ до 360 проектов за 2020-2025 годы; 2) увеличение количества граждан, ежегодно принимающих участие в мероприятиях по решению вопросов местного значения с 20 768 чел. в 2019 году до 21 600 чел. в 2025 году.

1. ХАРАКТЕРИСТИКА ТЕКУЩЕГО СОСТОЯНИЯ СФЕРЫ РЕАЛИЗАЦИИ ПРОГРАММЫ

В настоящее время вопросы развития и поддержки гражданского общества регулируются Федеральным законом от 06.10.2003 № 131-ФЗ «Об общих принципах организации местного самоуправления в Российской Федерации», Федеральным законом от 12.01.1996 № 7-ФЗ «О некоммерческих организациях», Законом Иркутской области от 08.06.2011 № 37-ОЗ «Об областной государственной поддержке социально ориентированных некоммерческих организаций».

Некоммерческие организации объединяют самую активную и образованную часть населения АГО и способны не только профессионально участвовать в решении проблем АГО, но и оказывать качественные социальные услуги населению АГО. Также они обеспечивают обратную связь с органами власти.

Некоммерческие организации АГО играют весьма заметную роль в социально-экономическом развитии АГО, способствуя повышению качества жизни населения на местном уровне во всех его составляющих: нравственном, культурном, социальном, а также экологическом. Уже не первый год эти организации решают важные проблемы населения АГО – создание рабочих мест, организацию работы с детьми и престарелыми, организация досуга населения, социальная защита нуждающихся, патриотическое воспитание молодежи.

Самодеятельность и инициативы населения АГО, направленные на решение жизненно важных для развития АГО задач, нуждаются в организационной и финансовой поддержке со стороны властей. На сегодняшнем этапе целесообразно поддерживать идеи, которые, с одной стороны, обеспечивают насущные потребности населения, а с другой стороны, могут быть увязаны со среднесрочными программами и планами деятельности органов местного самоуправления.

Однако, в связи со снижением уровня доверия к органам местного самоуправления, которое наблюдается в последние годы, и недостаточной вовлеченности общественности в деятельность органов местного самоуправления основной проблемой стала низкая активность населения АГО, принимающего участие в мероприятиях по решению вопросов местного значения.

Кроме того, слабыми сторонами развития некоммерческого сектора и факторами, тормозящими развитие институтов гражданского общества в АГО, являются:

1) отсутствие комплексного системного исследования реально работающих социально ориентированных НКО, чья деятельность направлена на решение социально-экономических проблем АГО;

2) ограниченные ресурсы некоммерческих организаций – кадровые, финансовые, материальные;

3) нехватка профессиональных и специальных знаний в области менеджмента и делопроизводства у руководителей некоммерческих организаций, отсутствие системности, низкий уровень планирования и неумение применять программный метод в своей деятельности;

4) отсутствие единой информационной площадки для некоммерческих организаций;

5) отсутствие единой площадки для обмена опытом, ведения переговоров участниками некоммерческих организаций;

6) отсутствие единой диспетчерской службы для некоммерческих организаций;

7) низкая степень взаимодействия между общественными организациями по одному направлению деятельности.

Институтами гражданского общества накоплен значительный опыт в реализации государственной социальной политики. Социально ориентированные НКО не являются внешними наблюдателями общественных преобразований, а демонстрируют готовность брать на себя конкретные обязательства по решению актуальных проблем. В последние годы все более заметным стал процесс подключения социально ориентированных НКО к реализации проектов социального содержания, переход от спонтанной деятельности к системному участию в общественно-политической жизни страны. В то же время представители социально ориентированных НКО зачастую не только вносят вклад в решение конкретных социальных проблем, но и являются экспертами в области социальной политики.

Национально-культурные организации способствуют установлению межнационального согласия на территории АГО, религиозные организации нацелены на достижение взаимного понимания, терпимости и уважения в вопросах свободы вероисповедания. Именно поэтому особое внимание следует уделять созданию благоприятных условий для конструктивного сотрудничества всех некоммерческих организаций между собой, а также с органами местного самоуправления.

Развитие общества происходит только в том случае, если население АГО активно участвует в деятельности органов местного самоуправления, в определении приоритетов социально-экономического развития АГО. Поэтому основным направлением развития АГО является поддержка социально ориентированных НКО и создание условий для эффективного взаимодействия органов местного самоуправления и жителей АГО. Проводимая до настоящего времени политика в этих направлениях позволила достичь ряда конкретных результатов.

Поддержка социально ориентированных НКО в 2017-2020 годах осуществлялась путем реализации подпрограммы «Поддержка социально ориентированных НКО АГО» на 2017-2021 годы» муниципальной программы «Социальное партнерство» на 2017-2021 годы», утвержденной постановлением администрации АГО от 03.11.2016 № 2423-па. В 2019 году финансовую поддержку в рамках реализации вышеуказанной Подпрограммы получили 58 социально ориентированных НКО. В 2020-2021 годах финансовую поддержку в рамках Подпрограммы «Поддержка социально ориентированных НКО АГО» на 2020-2025 годы» получили 105 социально ориентированных НКО. На сегодняшний день в оперативное управление МКУ АГО «ЦПОИ» введены муниципальные помещения, в которых производится размещение сети ресурсных центров, благодаря чему некоммерческие организации были ограждены от оплаты услуг жилищно-коммунального хозяйства. Подпрограмма «Поддержка социально ориентированных НКО АГО» на 2020-2025 годы» предусматривает предоставление средств социально ориентированным НКО на реализацию социально значимых проектов.

Но на сегодняшний день в АГО деятельность некоммерческих организаций, которым оказывается поддержка, затрагивает недостаточный круг вопросов социального характера, поэтому потенциал гражданских инициатив нельзя считать реализованным в полной мере.

Развитие общественной инициативы, самоорганизации и самоуправления граждан становится ключевым фактором развития муниципальных образований, поэтому роль социально ориентированных НКО и инициативных групп граждан будет неуклонно возрастать. В системе взаимодействия органов местного самоуправления и некоммерческих организаций все шире используется распределение бюджетных финансовых ресурсов на конкурсной основе для решения социально-экономических проблем. Мобилизация активности жителей АГО для участия в решении проблем местного значения – одна из задач устойчивого развития территории АГО.

В АГО ведется активная работа по выявлению и поддержки общественных инициатив разной направленности. С этой целью работает МКУ АГО «ЦПОИ», основными задачами которого являются: организация работы по повышению эффективного взаимодействия органов местного самоуправления АГО с населением АГО, вовлечение его жителей в решение вопросов местного значения для повышения качества жизни населения АГО.

В целях содействия населению АГО, специалисты по связям с общественностью МКУ АГО «ЦПОИ» выявляют социально значимые проблемы совместно с общественностью на их территориях.

Выявленные проблемы и вопросы местного значения, требующие безотлагательного решения, выносятся и обсуждаются на встречах с представителями администрации АГО, депутатами Думы АГО.

В соответствии со статьей 161 Жилищного Кодекса Российской Федерации специалисты по связям с общественностью МКУ АГО «ЦПОИ»:

1) оказывают содействие в методической помощи и консультировании собственников помещений по вопросам избрания в доме совета многоквартирного дома;

2) по письменным и устным обращениям разъясняют собственникам многоквартирных домов их права и обязанности;

3) выявляют активных жителей, ведут разъяснительную работу, для чего нужны советы многоквартирных домов, оказывают помощь в проведении собраний и подведении итогов голосования. Собрание собственников проводятся по трем формам: очное, заочное и очно-заочное;

4) обобщают информацию и ведут реестр созданных советов многоквартирных домов.

В целях содействия населению в непосредственном участии в осуществлении местного самоуправления, в соответствии со статьей 27 Федерального закона Российской Федерации от 06.10.2003 № 131-ФЗ «Об общих принципах организации местного самоуправления в Российской Федерации» Учреждение ведет работу по развитию территориальных общественных самоуправлений (далее ТОС) на территории АГО. После принятия поправок в статью 27 Федерального закона от 06.10.2003 № 131-ФЗ «Об общих принципах организации местного самоуправления в Российской Федерации», которые позволили организовывать ТОС в границах городского округа, Учреждением совместно с администрацией АГО создано Положение о ТОС в АГО, утвержденное решением Думы АГО от 29.08.2017 № 321-39/01рД.

На данный момент ведется активная работа по созданию ТОС, многие из них объединят существующие советы общественности.

МКУ АГО «ЦПОИ» реализуются проекты:

1) «Дружные соседи – дружный город» – этот проект включает в себя ряд конкурсов, акций и мероприятий.

Цель проекта – развитие добрососедских отношений, а также развитие жилищного просвещения и вовлечения населения в решение вопросов местного значения.

В наше время, к сожалению, не всегда жильцы знают, кто живет в соседней квартире. В результате они не могут провести первое собрание, не могут избрать совет многоквартирного дома, без которого невозможно работать с управляющими компаниями.

Этот проект позволяет объединить жителей, активных граждан, проживающих в многоквартирных домах, а также помогает сформировать диалог между властью и жителями.

При условии сформированных добрососедских отношений вопросы принятия решений по управлению многоквартирными домами можно решать эффективнее.

Конкурсы позволяют развивать между территориями конкуренцию, происходит стимулирование деятельности активных жителей в развитии своей территории.

В целях обобщения и распространения опыта работы ТОС, советов общественности, активных жителей АГО и их деятельности по совершенствованию работы с населением в решении вопросов местного значения, МКУ АГО «ЦПОИ» проводит конкурсы «Лучший ТОС, совет общественности», «Лучший совет многоквартирного дома», «Дом, в котором я живу», «Новогодний переполох», акции: «Чистый дворик», «Цветной дворик».

В 2016 году МКУ АГО «ЦПОИ» вошел в состав комиссии по развитию гражданского общества при Общественной палате Иркутской области.

МКУ АГО «ЦПОИ» проводит работу по организации и проведению совместных культурно-массовых мероприятий с жителями АГО, советами общественности, советами ветеранов, работниками библиотек, клубами по месту жительства.

МКУ АГО «ЦПОИ» ведет деятельность по созданию советов многоквартирных домов на территории АГО, в частности, консультирует, предоставляет пакеты документов, помогает собственникам помещений многоквартирных домов в организации и проведении собрания;

2) «Бабушка-Онлайн» – этот проект реализуется с привлечением волонтеров с образовательных организаций АГО.

Для успешного и эффективного взаимодействия органов местного самоуправления АГО с жителями АГО и дальнейшего развития форм участия населения в местном самоуправлении, был создан Ресурсный центр общественных объединений (далее – Ресурсный центр);

3) «Ресурсный центр для НКО». Данный проект дает возможность представителям социально ориентированных НКО, советам общественности, советам многоквартирных домов и активным жителям АГО бесплатно получить информационную, методическую, правовую поддержку, поделиться положительным опытом в решении вопросов местного значения, проводить тренинги, мастер классы, семинары по различным направлениям, творческие и культурные вечера.

Ведется информационно-методическая рассылка по электронной почте всем зарегистрированным социально ориентированным НКО. Для этих целей создана информационная рассылка «Открытый Ангарск», участниками которой являются добровольцы, общественники, предприниматели.

В АГО с 2014 года реализуется проект Марафон добрых дел «Добрый Ангарск» – это ряд благотворительных акций и мероприятий.

Специалисты Ресурсного центра оказывают помощь в написании проектов для участия в грантах, проектах, конкурсах.

Динамика количества граждан, ежегодно принимающих участие в мероприятиях по решению вопросов местного значения:

Мероприятия	Ед. изм.	2019	2020	2021	2022 (оценка)	2023 (прогноз)	2024 (прогноз)	2025 (прогноз)
Мероприятия МКУ АГО «ЦПОИ», в том числе:	чел.	19 668	15 967	18 750	18 800	18 900	19 000	19 100
количество граждан, принявших участие в реализации мероприятий ТОС, советов общественности, советов многоквартирных домов и инициативных групп граждан	чел.	13 420	10 430	12 678	12 828	13 028	13 228	13 428
количество граждан, принявших участие в реализации мероприятий СО НКО и общественных объединений АГО		6 248	5 537	6 072	5 972	5 872	5 772	5 672
Мероприятия Отдела*	чел.	1 100	2 000	2 100	2 200	2 300	2 400	2 500
Итого:	чел.	20 768	17 967	20 850	21 000	21 200	21 400	21 600

* Расходы на содержание Отдела представлены в муниципальной программе АГО «Экономическое развитие и эффективное управление» на 2020-2025 годы.

Необходимость решения указанных выше проблем программно-целевым методом

обусловлена следующими объективными факторами:

1) развитием некоммерческого сектора АГО (решение проблем через осуществление комплекса программных мероприятий, взаимосвязанных по цели, конкретным задачам, ресурсам, срокам реализации и исполнителям);

2) потребностью в координации усилий органов местного самоуправления АГО, учреждений и некоммерческих организаций (для решения социально-экономических проблем АГО).

2. ЦЕЛЬ И ЗАДАЧИ, ЦЕЛЕВЫЕ ПОКАЗАТЕЛИ, СРОКИ РЕАЛИЗАЦИИ ПРОГРАММЫ

2.1. Цель – поддержка и стимулирование деятельности социально ориентированных НКО, повышение гражданской ответственности населения и вовлечение общественности в деятельность органов местного самоуправления.

2.2. Задачи:

1) повышение эффективности деятельности социально ориентированных НКО;

2) развитие институтов гражданского общества.

2.3. Срок реализации Программы – 2020-2025 годы.

2.4. Сроки реализации цели и задач Программы совпадают со сроком реализации Программы.

2.5. Для мониторинга хода реализации Программы используются целевые показатели, которые характеризует количественный результат реализации Программы и в целом их положительная динамика оказывает существенное влияние на достижение целей Программы:

1) количество поддержанных и реализуемых инициативными группами граждан и социально ориентированными НКО социально значимых проектов и программ, для расчета используются показатели итогового финансового отчета «Об использовании средств из бюджета АГО на реализацию социально значимого проекта»;

2) количество граждан, ежегодно принимающих участие в мероприятиях по решению вопросов местного значения, для расчета данного показателя будут использованы отчеты МКУ АГО «ЦПОИ» и Отдела.

2.6. Условиями досрочного прекращения реализации Программы являются:

1) досрочное решение задач и достижение ожидаемых конечных результатов реализации Программы;

2) изменение законодательства (как на федеральном, так и на региональном уровне);

3) отсутствие финансирования программных мероприятий;

4) признание Программы неэффективной по итогам оценки эффективности Программы в соответствии с Порядком проведения оценки эффективности реализации муниципальных программ АГО, утвержденным постановлением администрации АГО от 20.06.2016 № 1458-па.

2.7. Цель, задачи, целевые показатели Программы приведены в приложении № 1 к настоящей Программе.

3. ОБОСНОВАНИЕ ВЫДЕЛЕНИЯ ПОДПРОГРАММ

3.1. Для достижения заявленной цели и решения поставленных задач в рамках Программы предусмотрена реализация Подпрограмм:

1) «Поддержка социально ориентированных НКО АГО» на 2020-2025 годы. Подпрограмма направлена на поддержку и стимулирование деятельности социально ориентированных НКО, так как работа социально ориентированных НКО направлена на различные социальные сферы – развитие добровольчества, защита окружающей среды, профилактика алкоголизма и наркомании и прочие;

2) «Поддержка общественных инициатив» на 2020-2025 годы. Подпрограмма направлена на повышение гражданской ответственности населения и вовлечение общественности в деятельность органов местного самоуправления АГО.

4. ПРОГНОЗ СВОДНЫХ ПОКАЗАТЕЛЕЙ МУНИЦИПАЛЬНЫХ ЗАДАНИЙ НА ОКАЗАНИЕ МУНИЦИПАЛЬНЫХ УСЛУГ (ВЫПОЛНЕНИЕ РАБОТ) МУНИЦИПАЛЬНЫМИ УЧРЕЖДЕНИЯМИ АНГАРСКОГО ГОРОДСКОГО ОКРУГА

В рамках Программы муниципальными учреждениями АГО муниципальные услуги (работы) не оказываются (не выполняются).

5. ОБЪЕМ И ИСТОЧНИКИ ФИНАНСИРОВАНИЯ ПРОГРАММЫ

5.1. Источником финансирования реализации мероприятий Программы и Подпрограмм являются средства бюджета АГО и средства бюджета Иркутской области.

5.2. Общий объем финансирования Программы составляет 105 603,4 тыс. руб., в том числе:

5.2.1. По годам реализации Программы:

2020 год – 14 655,2 тыс. руб.;
2021 год – 16 298,6 тыс. руб.;
2022 год – 18 828,8 тыс. руб.;
2023 год – 22 013,2 тыс. руб.;
2024 год – 19 574,0 тыс. руб.;
2025 год – 14 233,6 тыс. руб.

5.2.2. По источникам финансирования:

1) за счет бюджета АГО – 96 912,2 тыс. руб.;

2) за счет бюджета Иркутской области – 8 691,2 тыс. руб.

5.2.3. По Подпрограммам:

1) «Поддержка социально ориентированных НКО АГО» на 2020-2025 годы – 18 026,5 тыс. руб., в том числе по годам:

2020 год – 3 444,9 тыс. руб.;
2021 год – 3 216,0 тыс. руб.;
2022 год – 4 294,3 тыс. руб.;
2023 год – 3 450,1 тыс. руб.;
2024 год – 3 621,2 тыс. руб.;
2025 год – 0,0 тыс. руб.

2) «Поддержка общественных инициатив» на 2020-2025 годы – 87 576,9 тыс. руб., в том числе по годам:

2020 год – 11 210,3 тыс. руб.;
2021 год – 13 082,6 тыс. руб.;
2022 год – 14 534,5 тыс. руб.;
2023 год – 18 563,1 тыс. руб.;
2024 год – 15 952,8 тыс. руб.;
2025 год – 14 233,6 тыс. руб.

5.3. Сведения об объемах и источниках финансирования Программы приведены в приложении № 2 к настоящей Программе.

6. ОЖИДАЕМЫЕ КОНЕЧНЫЕ РЕЗУЛЬТАТЫ РЕАЛИЗАЦИИ ПРОГРАММЫ

6.1. Ожидаемыми конечными результатами реализации Программы являются:

1) увеличение количества поддержанных и реализуемых инициативными группами граждан и социально ориентированными НКО социально значимых проектов и программ до 360 проектов за 2020-2025 годы;

2) увеличение количества граждан, ежегодно принимающих участие в мероприятиях по решению вопросов местного значения с 20 768 чел. в 2019 году до 21 600 чел. в 2025 году.

6.2. Реализация Программы осуществляется в соответствии с планом мероприятий Отдела и МКУ АГО «ЦПОИ» на очередной финансовый год и содержит перечень мероприятий с указанием исполнителей, целевых показателей, сроков реализации и объемом ресурсного обеспечения в соответствии с Программой.

Таким образом, в результате реализации Программы к концу 2025 года планируется увеличение гражданской активности жителей АГО, путем привлечения граждан к общественной деятельности и вовлечения общественности в деятельность органов местного самоуправления.

7. АНАЛИЗ РИСКОВ РЕАЛИЗАЦИИ МУНИЦИПАЛЬНОЙ ПРОГРАММЫ И ОПИСАНИЕ МЕР УПРАВЛЕНИЯ РИСКАМИ РЕАЛИЗАЦИИ ПРОГРАММЫ

7.1. Реализация Программы может быть подвержена влиянию следующих рисков:

1) риск, связанный с изменением законодательства Российской Федерации (как на федеральном, так и на региональном уровне). Влияние данного риска на результаты муниципальной программы можно уменьшить путем мониторинга планируемых изменений в действующем законодательстве;

2) риск, связанный с неправомерными либо несвоевременными действиями лиц, непосредственно или косвенно связанных с исполнением мероприятий Программы. Для минимизации данного риска будет осуществляться мониторинг реализации Программы, а также контроль за реализацией Программы;

3) финансовый риск, связанный с отсутствием финансирования либо недофинансирования основных мероприятий.

7.2. Способы ограничения финансового риска:

1) ежегодное уточнение объема финансовых средств исходя из возможностей бюджета АГО и в зависимости от достигнутых результатов;

2) определение наиболее значимых мероприятий для первоочередного финансирования;

3) привлечение иных источников финансирования.

7.3. Контроль за реализацией Программы осуществляется в соответствии с Порядком принятия решений о разработке муниципальных программ АГО и их формирования и реализации, утвержденным постановлением администрации АГО от 05.08.2015 № 677-па.

8. ПОДПРОГРАММА «ПОДДЕРЖКА СОЦИАЛЬНО ОРИЕНТИРОВАННЫХ НЕКОММЕРЧЕСКИХ ОРГАНИЗАЦИЙ АНГАРСКОГО ГОРОДСКОГО ОКРУГА» НА 2020-2025 ГОДЫ (далее – Подпрограмма 1)

ПАСПОРТ ПОДПРОГРАММЫ 1

Наименование Программы	«Социальное партнерство» на 2020-2025 годы
Наименование Подпрограммы 1	«Поддержка социально ориентированных НКО АГО» на 2020-2025 годы
Соисполнители Подпрограммы 1	МКУ АГО «ЦПОИ»
Цель Подпрограммы 1	Повышение эффективности деятельности социально ориентированных НКО
Задачи Подпрограммы 1	1) информационная и консультационная поддержка социально ориентированных НКО в АГО; 2) реализация социально значимых проектов социально ориентированными НКО; 3) создание благоприятных условий для развития и сохранения национальных культур, языков, традиций и обычаев.
Целевые показатели Подпрограммы 1	1) количество некоммерческих организаций, национальных и религиозных объединений АГО, вовлеченных в участие в конкурсах и проектах АГО; 2) количество граждан, принявших участие в мероприятиях, организованных для популяризации и развития деятельности социально ориентированных НКО; 3) количество поддержанных и реализуемых инициативными группами граждан и социально ориентированными НКО социально значимых проектов и программ; 4) количество социально ориентированных НКО, получивших субсидию; 5) количество получателей услуг, предоставляемых социально ориентированными НКО; 6) количество организаций, осуществляющих на безвозмездной основе поддержку ветеранских движений и участие ветеранов в патриотическом воспитании молодежи, получивших субсидию; 7) количество ТОС и НКО АГО, уставная деятельность которых направлена на поддержку ТОС на территории АГО, получивших субсидию на проведение мероприятий, направленных на развитие ТОС; 8) количество социальных проектов и мероприятий, реализованных с участием национально-культурных общественных объединений; 9) количество человек, принимающих участие в социальных проектах, мероприятиях, реализованных с участием национально-культурных общественных организаций и объединений.
Сроки реализации Подпрограммы 1	2020-2025 годы
Перечень основных мероприятий Подпрограммы 1	1) обеспечение информационной и консультационной поддержки представителей социально ориентированных НКО и добровольческих объединений в АГО; 2) предоставление поддержки социально ориентированным НКО АГО; 3) создание условий для поддержки НКО в области развития и сохранения национальных культур, языков, традиций и обычаев различных народов на территории АГО.
Объем и источники финансирования Подпрограммы 1	Общий объем финансирования Подпрограммы 1 составляет 18 026,5 тыс. руб., в том числе: 1. По годам: 2020 год – 3 444,9 тыс. руб.; 2021 год – 3 216,0 тыс. руб.; 2022 год – 4 294,3 тыс. руб.; 2023 год – 3 450,1 тыс. руб.; 2024 год – 3 621,2 тыс. руб.; 2025 год – 0,0 тыс. руб. 2. По источникам финансирования: за счет бюджета АГО – 18 026,5 тыс. руб.
Ожидаемый конечный результат реализации Подпрограммы 1	1) увеличение количества некоммерческих организаций, национальных и религиозных объединений АГО, вовлеченных в участие в конкурсах и проектах АГО до 46 организаций в 2025 году; 2) увеличение количества поддержанных и реализуемых инициативными группами граждан и социально ориентированными НКО социально значимых проектов и программ до 360 проектов за 2020-2025 годы.

8.1. ЦЕЛЬ И ЗАДАЧИ ПОДПРОГРАММЫ 1, ЦЕЛЕВЫЕ ПОКАЗАТЕЛИ ПОДПРОГРАММЫ 1, СРОКИ РЕАЛИЗАЦИИ

8.1.1. Цель, задачи, целевые показатели, сроки реализации Подпрограммы 1 приведены в приложении № 1 к настоящей Программе.

8.2. ОБЪЕМЫ И ИСТОЧНИКИ ФИНАНСИРОВАНИЯ ПОДПРОГРАММЫ 1

8.2.1. Сведения об объемах и источниках финансирования Подпрограммы 1 приведены в приложении № 2 к настоящей Программе.

8.3. ОСНОВНЫЕ МЕРОПРИЯТИЯ ПОДПРОГРАММЫ 1

8.3.1. Основные мероприятия Подпрограммы 1:

1) обеспечение информационной и консультационной поддержки представителей социально ориентированных НКО и добровольческих объединений в АГО – направлено на повышение квалификации представителей социально ориентированных НКО;

2) предоставление поддержки социально ориентированным НКО АГО – предоставляется в виде конкурса социальных проектов, организованного для развития некоммерческих организаций в АГО;

3) создание условий для поддержки НКО в области развития и сохранения национальных культур, языков, традиций и обычаев различных народов на территории АГО – направлена на разработку проектов, мероприятий, оказание всесторонней поддержки НКО, деятельность которых направлена на развития и сохранения национальных культур, языков, традиций и обычаев различных народов.

9. ПОДПРОГРАММА «ПОДДЕРЖКА ОБЩЕСТВЕННЫХ ИНИЦИАТИВ» НА 2020-2025 ГОДЫ (далее – Подпрограмма 2)

9.1. ПАСПОРТ ПОДПРОГРАММЫ 2

Наименование Программы	«Социальное партнерство» на 2020-2025 годы
Наименование Подпрограммы 2	«Поддержка общественных инициатив» на 2020-2025 годы
Соисполнители Подпрограммы 2	МКУ АГО «ЦПОИ»
Цель Подпрограммы 2	Развитие институтов гражданского общества
Задачи Подпрограммы 2	Обеспечение реализации основных направлений муниципальной политики в сфере общественных инициатив
Целевые показатели Подпрограммы 2	1) количество мероприятий, направленных на повышение профессионального уровня лидеров и активистов, социально ориентированных НКО, советов общественности, советов многоквартирных домов, ТОС, инициативных групп граждан; 2) количество граждан, принявших участие в реализации мероприятий ТОС, советов общественности, советов многоквартирных домов и инициативных групп граждан, социально ориентированных НКО и общественных объединений АГО; 3) количество действующих советов многоквартирных домов; 4) количество ТОС, созданных на территории АГО; 5) доля использованных бюджетных средств на обеспечение деятельности МКУ АГО «ЦПОИ» от объема доведенных лимитов бюджетных обязательств на эти цели.
Сроки реализации Подпрограммы 2	2020-2025 годы
Перечень основных мероприятий Подпрограммы 2	1) создание условий для развития общественных инициатив; 2) обеспечение деятельности МКУ АГО «ЦПОИ».
Объем и источники финансирования Подпрограммы 2	Финансирование Подпрограммы 2 осуществляется за счет средств бюджета АГО. Объем финансирования Подпрограммы 2 составляет 87 576,9 тыс. руб., в том числе: 1. По годам: 2020 год – 11 210,3 тыс. руб.; 2021 год – 13 082,6 тыс. руб.; 2022 год – 14 534,5 тыс. руб.; 2023 год – 18 563,1 тыс. руб.; 2024 год – 15 952,8 тыс. руб.; 2025 год – 14 233,6 тыс. руб. 2. По источникам финансирования: 1) за счет бюджета АГО – 78 885,7 тыс. руб.; 2) за счет бюджета Иркутской области – 8 691,2 тыс. руб.
Ожидаемый конечный результат реализации Подпрограммы 2	1) увеличение количества граждан, принявших участие в реализации мероприятий ТОС, советов общественности, советов многоквартирных домов и инициативных групп граждан, социально ориентированных НКО и общественных объединений АГО с 15 779 чел. в 2019 году до 19 100 чел. в 2025 году; 2) увеличение количества действующих советов многоквартирных домов с 365 ед. в 2019 году до 385 ед. в 2025 году; 3) увеличение количества созданных ТОС с 9 ед. в 2019 году до 22 ед. в 2025 году.

9.2. ЦЕЛЬ И ЗАДАЧИ ПОДПРОГРАММЫ 2, ЦЕЛЕВЫЕ ПОКАЗАТЕЛИ ПОДПРОГРАММЫ 2, СРОКИ РЕАЛИЗАЦИИ

9.2.1. Цель, задачи, целевые показатели и сроки реализации Подпрограммы 2 приведены в приложении № 1 к Программе.

9.3. ОБЪЕМЫ И ИСТОЧНИКИ ФИНАНСИРОВАНИЯ ПОДПРОГРАММЫ 2

9.3.1. Сведения об объемах и источниках финансирования Подпрограммы 2 приведены в приложении № 2 к настоящей **Программе.**

9.4. ОСНОВНЫЕ МЕРОПРИЯТИЯ ПОДПРОГРАММЫ 2

9.4.1. Основные мероприятия Подпрограммы 2:

1) создание условий для развития общественных инициатив – комплекс мероприятий, направленных на просвещение деятельности социально ориентированных НКО, инициативных групп граждан, советов общественности и советов многоквартирных домов;

2) обеспечение деятельности МКУ АГО «ЦПОИ».

Мэр Ангарского городского округа С.А. Петров

Приложение № 1
к Программе

ЦЕЛЬ, ЗАДАЧИ, ЦЕЛЕВЫЕ ПОКАЗАТЕЛИ ПРОГРАММЫ

№ п/п	Цель, задачи Программы, Подпрограммы, основные мероприятия, наименования целевых показателей	Ед. изм.	Целевой показатель2019 года	Значение целевого показателя в результате реализации Программы	Значение целевого показателя по годам					
					2020 год	2021 год	2022 год	2023 год	2024 год	2025 год
1	2	3	4	5	6	7	8	9	10	11
	Программа «Социальное партнерство» на 2020-2025 годы									
	Цель Программы: Поддержка и стимулирование деятельности социально ориентированных НКО, повышение гражданской ответственности населения и вовлечение общественности в деятельность органов местного самоуправления									
	Целевой показатель 1 Программы «Количество поддержанных и реализуемых инициативными группами граждан и социально ориентированными НКО социально значимых проектов и программ»	ед.	58	360	50	55	60	65	65	65
	Целевой показатель 2 Программы «Количество граждан, ежегодно принимающих участие в мероприятиях по решению вопросов местного значения»	чел.	20768	21 600	17 967	20 850	21 000	21 200	21 400	21 600
I	Задача 1 Программы: Повышение эффективности деятельности социально ориентированных НКО									
1.	Подпрограмма 1: «Поддержка социально ориентированных НКО АГО» на 2020-2025 годы									
1.1.	Задача 1 Подпрограммы 1: Информационная и консультационная поддержка социально ориентированных НКО в АГО									
1.1.1.	Основное мероприятие 1.1. «Обеспечение информационной и консультационной поддержки представителей социально ориентированных НКО и добровольческих объединений в АГО»									
1.1.1.1.	Целевой показатель «Количество некоммерческих организаций, национальных и религиозных объединений АГО, вовлеченных в участие в конкурсах и проектах АГО»	ед.	40	46	40	42	43	44	45	46
1.1.1.2.	Целевой показатель «Количество граждан, принявших участие в мероприятиях, организованных для популяризации и развития деятельности социально ориентированных НКО»	чел./год	1 100	2 500	2 000	2 100	2 200	2 300	2 400	2 500
1.2.	Задача 2 Подпрограммы 1: Реализация социально значимых проектов социально ориентированными НКО									
1.2.1.	Основное мероприятие 2.1. «Предоставление поддержки социально ориентированным НКО АГО»									
1.2.1.1.	Целевой показатель «Количество поддержанных и реализуемых инициативными группами граждан и социально ориентированными НКО социально значимых проектов и программ»	ед.	58	360	50	55	60	65	65	65
1.2.1.2.	Целевой показатель «Количество социально ориентированных НКО, получивших субсидию»	ед./год	-	20	12	14	14	18	20	20
1.2.1.3.	Целевой показатель «Количество получателей услуг, предоставляемых социально ориентированными НКО»	чел./год	73 570	76 570	76 570	76 570	76 570	76 570	76 570	76 570
1.2.1.4.	Целевой показатель «Количество организаций, осуществляющих на безвозмездной основе поддержку ветеранских движений и участие ветеранов в патриотическом воспитании молодежи, получивших субсидию»	ед.	1	1	1	1	0	1	1	1
1.2.1.5.	Целевой показатель «Количество ТОС и НКО АГО, уставная деятельность которых направлена на поддержку ТОС на территории АГО, получивших субсидию на проведение мероприятий, направленных на развитие ТОС»	ед./год	-	12	0	9	0	10	10	12
1.3.	Задача 3 Подпрограммы 1: Создание благоприятных условий для развития и сохранение национальных культур, языков, традиций и обычаев различных народов на территории АГО									
1.3.1.	Основное мероприятие 3.1. Создание условий для поддержки НКО в области развития и сохранения национальных культур, языков, традиций и обычаев различных народов на территории АГО									
1.3.1.1.	Целевой показатель: «Количество социальных проектов и мероприятий, реализованных с участием национально-культурных общественных организаций и объединений»	ед.	-	40	-	-	7	9	11	13
1.3.1.2.	Целевой показатель: «Количество человек, принимающих участие в социальных проектах, мероприятиях, реализованных с участием национально-культурных общественных организаций и объединений»	чел.	-	4 000	-	-	2 500	3 000	3 540	4 000
II.	Задача 2 Программы: Развитие институтов гражданского общества									
2.	Подпрограмма 2: «Поддержка общественных инициатив» на 2020-2025 годы									
2.1.	Задача 1 Подпрограммы 2: Обеспечение реализации основных направлений муниципальной политики в сфере общественных инициатив									
2.1.1.	Основное мероприятие 2.1. «Создание условий для развития общественных инициатив»									
2.1.1.1.	Целевой показатель «Количество мероприятий, направленных на повышение профессионального уровня лидеров и активистов, социально ориентированных НКО, советов общественности, советов многоквартирных домов, ТОС, инициативных групп граждан»	ед.	81	485	60	70	80	90	90	95
2.1.1.2.	Целевой показатель «Количество граждан, принявших участие в реализации мероприятий ТОС, советов общественности, советов многоквартирных домов и инициативных групп граждан, СО НКО и общественных объединений АГО»	чел./год	15 779	19 100	15 967	18 750	18 800	18 900	19 000	19 100
2.1.1.3.	Целевой показатель «Количество действующих советов многоквартирных домов»	ед.	365	385	365	365	370	380	385	385
2.1.1.4.	Целевой показатель «Количество ТОС, созданных на территории АГО»	ед.	9	22	10	10	14	16	19	22
2.1.2.	Основное мероприятие 2.2. «Обеспечение деятельности МКУ АГО «ЦПОИ»									
2.1.2.1.	Целевой показатель «Доля использованных бюджетных средств на обеспечение деятельности МКУ АГО «ЦПОИ» от объема доведенных лимитов бюджетных обязательств на эти цели»	%	99,5	100	96,9	99,2	100	100	100	100

Мэр Ангарского городского округа С.А. Петров

Приложение № 2
к Программе

ОБЪЕМ И ИСТОЧНИКИ ФИНАНСИРОВАНИЯ ПРОГРАММЫ

№ п/п	Источник финансирования Программы	Наименование ответственного исполнителя, соисполнителя, участника	Объем финансирования Программы, тыс. руб.						
			За весь период реализации	В том числе по годам:					
				2020 год	2021 год	2022 год	2023 год	2024 год	2025 год

1	2	3	4	5	6	7	8	9	10
1.	Программа «Социальное партнерство» на 2020-2025 годы								
	Всего, в том числе:	Отдел, МКУ АГО «ЦПОИ»	105 603,4	14 655,2	16 298,6	18 828,8	22 013,2	19 574,0	14 233,6
	бюджет АГО		96 912,2	14 655,2	16 298,6	17 952,1	19 415,6	16 965,7	11 625,0
	бюджет Иркутской области		8 691,2	0,0	0,0	876,7	2 597,6	2 608,3	2 608,6
2.	Подпрограмма 1 «Поддержка социально ориентированных НКО АГО» на 2020-2025 годы								
	Всего, в том числе:	Отдел, МКУ АГО «ЦПОИ»	18 026,5	3 444,9	3 216,0	4 294,3	3 450,1	3 621,2	0,0
	бюджет АГО		18 026,5	3 444,9	3 216,0	4 294,3	3 450,1	3 621,2	0,0
2.1.	Основное мероприятие 1 «Обеспечение информационной и консультационной поддержки представителей социально ориентированных НКО и добровольческих объединений в АГО»								
	Всего, в том числе:	Отдел, МКУ АГО «ЦПОИ»	0,0	0,0	0,0	0,0	0,0	0,0	0,0
	бюджет АГО		0,0	0,0	0,0	0,0	0,0	0,0	0,0
2.2.	Основное мероприятие 2 «Предоставление поддержки социально ориентированным НКО АГО»								
	Всего, в том числе:	Отдел, МКУ АГО «ЦПОИ»	18 026,5	3 444,9	3 216,0	4 294,3	3 450,1	3 621,2	0,0
	бюджет АГО		18 026,5	3 444,9	3 216,0	4 294,3	3 450,1	3 621,2	0,0
2.3.	Основное мероприятие 3 «Создание условий для поддержки НКО в области развития и сохранения национальных культур, языков, традиций и обычаев различных народов на территории АГО»								
	Всего, в том числе:	Отдел, МКУ АГО «ЦПОИ»	0,0	0,0	0,0	0,0	0,0	0,0	0,0
	бюджет АГО		0,0	0,0	0,0	0,0	0,0	0,0	0,0
3.	Подпрограмма 2 «Поддержка общественных инициатив» на 2020-2025 годы								
	Всего, в том числе:	МКУ АГО «ЦПОИ», Отдел	87 576,9	11 210,3	13 082,6	14 534,5	18 563,1	15 952,8	14 233,6
	бюджет АГО		78 885,7	11 210,3	13 082,6	13 657,8	15 965,5	13 344,5	11 625,0
	бюджет Иркутской области		8 691,2	0,0	0,0	876,7	2 597,6	2 608,3	2 608,6
3.1.	Основное мероприятие 1 «Создание условий для развития общественных инициатив»								
	Всего, в том числе:	МКУ АГО «ЦПОИ», Отдел	1 427,8	456,6	460,9	180,0	193,0	137,3	0,0
	бюджет АГО		1 427,8	456,6	460,9	180,0	193,0	137,3	0,0
3.2.	Основное мероприятие 2 «Обеспечение деятельности МКУ АГО «ЦПОИ»								
	Всего, в том числе:	МКУ АГО «ЦПОИ»	86 149,1	10 753,7	12 621,7	14 354,5	18 370,1	15 815,5	14 233,6
	бюджет АГО		77 457,9	10 753,7	12 621,7	13 477,8	15 772,5	13 207,2	11 625,0
	бюджет Иркутской области		8 691,2	0,0	0,0	876,7	2 597,6	2 608,3	2 608,6

Мэр Ангарского городского округа С.А. Петров

Приложение № 3
к Программе

МЕТОДИКА РАСЧЕТА ЦЕЛЕВЫХ ПОКАЗАТЕЛЕЙ ПРОГРАММЫ

№ п/п	Наименование целевого показателя	Методика расчета целевого показателя
	Программа «Социальное партнерство» на 2020-2025 годы	
	Целевой показатель 1: Количество поддержанных и реализуемых инициативными группами граждан и социально ориентированными НКО социально значимых проектов и программ	Количественное значение. Определяется от количества выигранных субсидий, грантов конкурсов, отражается в отчетах МКУ АГО «ЦПОИ» и Отдела
	Целевой показатель 2: Количество граждан, ежегодно принимающих участие в мероприятиях по решению вопросов местного значения	Количественное значение. Определяется на основе суммирования количества граждан, ежегодно принимающих участие в мероприятиях по решению вопросов местного значения (на основе данных отчета МКУ АГО «ЦПОИ»)
1.	Подпрограмма 1: «Поддержка социально ориентированных НКО АГО» на 2020-2025 годы	
1.1.	Целевой показатель: Количество некоммерческих организаций, национальных и религиозных объединений АГО, вовлеченных в участие в конкурсах и проектах АГО	Количественное значение. Определяется количеством некоммерческих организаций, принявших участие и получивших поддержку в конкурсах, грантах, субсидиях. Данные, получаемые от общественных организаций
1.2.	Целевой показатель: Количество граждан, принявших участие в мероприятиях, организованных для популяризации и развития деятельности социально ориентированных НКО	Количественное значение. Определяется суммированием количества граждан, принявших участие в мероприятиях, организованных для популяризации и развития деятельности социально ориентированных НКО (на основе данных отчетов МКУ АГО «ЦПОИ» и Отдела)
1.3.	Целевой показатель: Количество поддержанных и реализуемых инициативными группами граждан и социально ориентированными НКО социально значимых проектов и программ	Количественное значение. Определяется суммированием количества поддержанных и реализуемых инициативными группами граждан и социально ориентированными НКО социально значимых проектов и программ (на основе данных отчетов МКУ АГО «ЦПОИ» и Отдела)
1.4.	Целевой показатель: Количество социально ориентированных НКО, получивших субсидию	Количественное значение. Определяется количеством некоммерческих организаций, принявших участие и получивших поддержку в субсидиях
1.5.	Целевой показатель: Количество получателей услуг, предоставляемых социально ориентированными НКО	Определяется количеством получателей услуг и граждан, охваченных общественными организациями при реализации проектов и программ
1.6.	Целевой показатель: Количество организаций, осуществляющих на безвозмездной основе поддержку ветеранских движений и участие ветеранов в патриотическом воспитании молодежи, получивших субсидию	Определяется количеством организаций, получивших субсидию на поддержку ветеранских движений и участие ветеранов в патриотическом воспитании молодежи
1.7.	Целевой показатель: Количество ТОС и НКО, уставная деятельность которых направлена на поддержку ТОС на территории АГО, получивших субсидию на проведение мероприятий, направленных на развитие ТОС	Определяется количеством ТОС, получивших субсидию
1.8.	Целевой показатель: Количество социальных проектов и мероприятий, реализованных с участием национально-культурных общественных организаций и объединений	Количественный показатель. Определяется в результате суммирования данных из отчета МКУ АГО «ЦПОИ» и данных из журнала учета благополучателей, в результате реализации проектов социально ориентированными НКО, ТОС, ветеранскими движениями, инициативными группами граждан, получивших поддержку в рамках субсидии, предоставляемой администрацией Ангарского городского округа
1.9.	Целевой показатель: Количество человек, принимающих участие в социальных проектах, мероприятиях, реализованных с участием национально-культурных общественных организаций и объединений	Количественный показатель. Определяется в результате суммирования данных из отчета МКУ АГО «ЦПОИ» и данных из журнала учета благополучателей, в результате реализации проектов социально ориентированными НКО, ТОС, ветеранскими движениями, инициативными группами граждан, получивших поддержку в рамках субсидии, предоставляемой администрацией Ангарского городского округа
2	Подпрограмма 2: «Поддержка общественных инициатив» на 2020-2025 годы	
2.1.	Целевой показатель: Количество мероприятий, направленных на повышение профессионального уровня лидеров и активистов, социально ориентированных НКО, советов общественности, советов многоквартирных домов, инициативных групп граждан	Количественный показатель. Определяется суммированием количества мероприятий, направленных на повышение профессионального уровня лидеров и активистов, социально ориентированных НКО, советов общественности, советов многоквартирных домов, инициативных групп граждан (на основе данных отчета МКУ АГО «ЦПОИ»)
2.2.	Целевой показатель: Количество граждан, принявших участие в реализации мероприятий ТОС, советов общественности, советов многоквартирных домов и инициативных групп граждан, СО НКО и общественных объединений АГО	Количественный показатель. Определяется суммированием количества граждан, принявших участие в реализации мероприятий ТОС, советов общественности, советов многоквартирных домов и инициативных групп граждан, СО НКО и общественных объединений АГО (на основе данных отчета МКУ АГО «ЦПОИ»)
2.3.	Целевой показатель: Количество действующих советов многоквартирных домов	Количественный показатель созданных советов многоквартирных домов. Определяется на основе данных отчета МКУ АГО «ЦПОИ»
2.4.	Целевой показатель: Количество ТОС, созданных на территории АГО	Количественный показатель созданных ТОС. Определяется на основе суммирования ТОС, зарегистрированных постановлений администрации АГО о регистрации устава общественной организации, нарастающим итогом (на основе данных отчета МКУ АГО «ЦПОИ»)
2.5.	Целевой показатель: Доля использованных бюджетных средств на обеспечение деятельности МКУ АГО «ЦПОИ» от объема доведенных лимитов бюджетных обязательств на эти цели	Отношение объема использованных бюджетных средств на обеспечение деятельности МКУ АГО «ЦПОИ» к объема доведенных лимитов бюджетных обязательств на эти цели, умноженное на 100

»

Мэр Ангарского городского округа С.А. Петров

Российская Федерация
Иркутская область
АДМИНИСТРАЦИЯ
Ангарского городского округа

П О С Т А Н О В Л Е Н И Е

30.12.2022 № 1892-па

О внесении изменений в муниципальную программу Ангарского городского округа «Безопасность и правопорядок» на 2020-2024 годы, утвержденную постановлением администрации Ангарского городского округа от 13.11.2019 № 1172-па

На основании Бюджетного Кодекса Российской Федерации, Федерального закона от 06.10.2003 № 131-ФЗ «Об общих принципах организации местного самоуправления в Российской Федерации», Устава Ангарского городского округа, Порядка принятия решений о разработке муниципальных программ Ангарского городского округа и их формирования и реализации, утвержденного постановлением администрации Ангарского городского округа от 05.08.2015 № 677-па (в редакции постановлений администрации Ангарского городского округа от 11.11.2015 № 1568-па, от 22.07.2016 № 1757-па, от 02.11.2016 № 2404-па, от 22.06.2017 № 1162-па, от 24.08.2017 № 1411-па, от 14.06.2018 № 777-па, от 03.07.2019 № 657-па, от 08.07.2020 № 574-па, от 16.06.2021 № 589-па), администрация Ангарского городского округа

ПОСТАНОВЛЯЕТ:

1. Внести в муниципальную программу Ангарского городского округа «Безопасность и правопорядок» на 2020-2024 годы, утвержденную постановлением администрации Ангарского городского округа от 13.11.2019 № 1172-па (в редакции постановлений администрации Ангарского городского округа от 09.07.2020 № 579-па, от 31.07.2020 № 655-па, от 30.12.2020 № 1121-па, от 30.12.2020 № 1129-па, от 05.07.2021 № 628-па, от 29.09.2021 № 898-па, от 20.12.2021 № 1128-па, от 30.12.2021 № 1204-па, от 30.12.2021 № 1214-па, от 09.03.2022 № 205-па, от 18.07.2022 № 979-па, от 10.08.2022 № 1063-па, от 07.10.2022 № 1331-па), далее – Программа, следующие изменения:

1.1. Строку «Объемы и источники финансирования Программы» в паспорте Программы изложить в следующей редакции:

«Объемы и источники финансирования Программы	Общий объем финансирования Программы составляет – 266 468,7 тыс. руб., в том числе: 1. По годам реализации: 2020 год – 41 222,5 тыс. рублей; 2021 год – 42 572,2 тыс. рублей; 2022 год – 56 591,9 тыс. рублей; 2023 год – 53 300,8 тыс. рублей; 2024 год – 72 781,3 тыс. рублей. 2. По источникам финансирования: 1) бюджет Ангарского городского округа – 221 085,6 тыс. рублей; 2) бюджет Иркутской области – 45 383,1 тыс. рублей. 3. По подпрограммам: 1) «Профилактика правонарушений, экстремизма и терроризма» на 2020-2024 годы – 70 059,2 тыс. руб.; 2) «Развитие аппаратно-программного комплекса «Безопасный город» на 2020-2024 годы – 15 282,0 тыс. руб.; 3) «Обеспечение первичных мер пожарной безопасности» на 2020-2024 годы – 18 031,9 тыс. руб.; 4) «Охрана окружающей среды» на 2020-2024 годы – 1 445,9 тыс. руб.; 5) «Защита населения и территории АГО от чрезвычайных ситуаций природного и техногенного характера» на 2020-2024 годы – 158 597,6 тыс. руб.; 6) «Мобилизационная подготовка Ангарского городского округа» на 2020-2024 годы – 2 628,1 тыс. руб.; 7) «Охрана здоровья граждан Ангарского городского округа» на 2020-2024 годы – 424,0 тыс. руб.».

1.2. Раздел 5 «Объем и источники финансирования Программы» Программы изложить в следующей редакции:

«5. ОБЪЕМ И ИСТОЧНИКИ ФИНАНСИРОВАНИЯ ПРОГРАММЫ

Источником финансового обеспечения реализации мероприятий Программы и Подпрограмм являются средства бюджета АГО и средства бюджета Иркутской области. Общий объем финансирования Программы составляет – 266 468,7 тыс. руб., в том числе:

5.1. По годам реализации:
2020 год – 41 222,5 тыс. рублей;
2021 год – 42 572,2 тыс. рублей;
2022 год – 56 591,9 тыс. рублей;
2023 год – 53 300,8 тыс. рублей;
2024 год – 72 781,3 тыс. рублей.

5.2. По источникам финансирования:
1) бюджет Ангарского городского округа – 221 085,6 тыс. рублей;
2) бюджет Иркутской области – 45 383,1 тыс. рублей.

5.3. По Подпрограммам:
1) «Профилактика правонарушений, экстремизма и терроризма» на 2020-2024 годы – 70 059,2 тыс. руб.;
2) «Развитие аппаратно-программного комплекса «Безопасный город» на 2020-2024 годы – 15 282,0 тыс. руб.;
3) «Обеспечение первичных мер пожарной безопасности» на 2020-2024 годы – 18 031,9 тыс. руб.;
4) «Охрана окружающей среды» на 2020-2024 годы – 1 445,9 тыс. руб.;
5) «Защита населения и территории АГО от чрезвычайных ситуаций природного и техногенного характера» на 2020-2024 годы – 158 597,6 тыс. руб.;
6) «Мобилизационная подготовка Ангарского городского округа» на 2020-2024 годы – 2 628,1 тыс. руб.;
7) «Охрана здоровья граждан Ангарского городского округа» на 2020-2024 годы – 424,0 тыс. руб.

Сведения о ресурсном обеспечении мероприятий приведены в приложении № 2 к Программе.».

1.3. Строку «Объем и источники финансирования Подпрограммы 2 » раздела 9 «Подпрограмма «Развитие Аппаратно-программного комплекса «Безопасный город» на 2020-2024 годы» Программы изложить в следующей редакции:

«Объем и источники финансирования Подпрограммы 2	Общий объем финансирования Подпрограммы 2 из бюджета АГО составляет –15 282,0 тыс. руб., в том числе по годам: 2020 год – 2 750,2 тыс. рублей; 2021 год – 3 018,7 тыс. рублей; 2022 год – 3 120,8 тыс. рублей; 2023 год – 3 181,3 тыс. рублей; 2024 год – 3 211,0 тыс. рублей.».

1.4. Строку «Объем и источники финансирования Подпрограммы 3» подраздела 10.1 «Паспорт Подпрограммы 3» раздела 10 «Подпрограмма «Обеспечение первичных мер пожарной безопасности» на 2020-2024 годы» Программы изложить в следующей редакции:

«Объем и источники финансирования Подпрограммы 3	Общий объем финансирования Подпрограммы 3 из бюджета АГО составляет –18 031,9 тыс. руб., в том числе по годам: 2020 год – 3 910,4 тыс. рублей; 2021 год – 3 107,4 тыс. рублей; 2022 год – 4 279,3 тыс. рублей; 2023 год – 3 360,7 тыс. рублей; 2024 год – 3 374,1 тыс. рублей.».

1.1. Строку «Объем и источники финансирования Подпрограммы» подраздела 12.1 «Паспорт Подпрограммы 4» раздела 11 «Подпрограмма «Охрана окружающей среды» на 2020-2024 годы» Программы изложить в следующей редакции:

«Объем и источники финансирования Подпрограммы 4	Общий объем финансирования Подпрограммы 4 из бюджета АГО составляет – 1 445,9 тыс. руб., в том числе по годам: 2020 год – 310,0 тыс. рублей; 2021 год – 197,4 тыс. рублей; 2022 год – 178,5 тыс. рублей; 2023 год – 380,0 тыс. рублей; 2024 год – 380,0 тыс. рублей.».

1.2. Строку «Объем и источники финансирования Подпрограммы» подраздела 12.1 «Паспорт Подпрограммы 5» раздела 12 «Подпрограмма «Защита населения и территории АГО от чрезвычайных ситуаций природного и техногенного характера» на 2020-2024 годы» Программы изложить в следующей редакции:

«Объем и источники финансирования Подпрограммы 5	Общий объем финансирования Подпрограммы 5 составляет – 158 597,6 тыс. руб., в том числе по годам: 2020 год – 28 536,3 тыс. рублей; 2021 год – 31 784,6 тыс. рублей; 2022 год – 32 348,6 тыс. рублей; 2023 год – 32 847,6 тыс. рублей; 2024 год – 33 080,5 тыс. рублей.».

1.5. Приложение № 1«Цели, задачи, целевые показатели Программы» к Программе изложить в новой редакции (Приложение № 1 к настоящему постановлению).

1.6. Приложение № 2 «Объем и источники финансирования Программы» к Программе изложить в новой редакции (Приложение № 2 к настоящему постановлению).

2. Настоящее постановление опубликовать в газете «Ангарские ведомости» и разместить на официальном сайте Ангарского городского округа в информационно-телекоммуникационной сети «Интернет».

3. Контроль исполнения настоящего постановления возложить на первого заместителя мэра Ангарского городского округа.

Мэр Ангарского городского округа С.А. Петров

Приложение № 1
к постановлению администрации
Ангарского городского округа
от 30.12.2022 № 1892-па

«Приложение № 1
к Программе

ЦЕЛЬ, ЗАДАЧИ, ЦЕЛЕВЫЕ ПОКАЗАТЕЛИ ПРОГРАММЫ

№ п/п	Цель, задачи Программы, Подпрограммы, основные мероприятия, наименования целевых показателей	Ед. изм.	Целевой показатель предшествующего году реализации	Значение целевого показателя в результате реализации Программы	Планируемое значение целевого показателя по годам				
					2020 год	2021 год	2022 год	2023 год	2024 год
1	2	3	4	5	6	7	8	9	10
	Наименование Программы: «Безопасность и правопорядок» на 2020-2024 годы								
	Цель Программы: Повышение уровня безопасности жизни населения								
	Целевой показатель 1: Количество пресеченных казачьим обществом противоправных действий (административные и уголовные правонарушения) нарушителями общественного порядка на территории АГО	ед.	2 130	2 130	1721	2 328	2130	2 130	2 130
	Целевой показатель 2: Количество мероприятий, проведенных с целью организации бесперебойной работы запущенных сегментов АПК «Безопасный город»	ед.	3	3	3	3	3	3	3
	Целевой показатель3: Количество зарегистрированных пожаров в границах населенных пунктов внегородских территорий АГО	ед.	49	17	32	20	19	18	17
		2% к прошлому году		2	2	2	2	2	2
	Целевой показатель 4: Количество утилизированных ртутьсодержащих ламп и оргтехники	шт.	10 100	10 100	12 220	10 878	940	10 100	10 100
	Целевой показатель 5: Количество травмированных (пострадавших) при пожарах	чел.	17	21	31	24	23	22	21
	Целевой показатель 6: Соответствие уровня мобилизационной подготовки АГО нормативно-правовым требованиям	да – 1 нет – 0	1	1	1	1	1	1	1
	Целевой показатель 7: Количество населения, охваченного профилактическими мероприятиями	чел.	26 288	61 515	12 303	36 303	36 303	48 909	61 515
I.	Задача 1 Программы: Повышение профилактических мер для поддержания общественной безопасности на территории АГО								
1.	Наименование Подпрограммы 1: «Профилактика правонарушений, экстремизма и терроризма» на 2020-2024 годы								
1.1	Задача 1 Подпрограммы 1: Обеспечение охраны общественного порядка								
1.1.1	Основное мероприятие 1.1: Профилактика правонарушений, экстремизма и терроризма								
1.1.1.1	Целевой показатель 1: Количество задержанных и доставленных казачьим обществом нарушителей общественного порядка в УМВД по АГО	чел.	2 230	2 230	2 215	2 574	2 230	2 230	2 230
1.1.1.2.	Целевой показатель 2: Количество установленных камер видеонаблюдения в муниципальных учреждениях на территории АГО	шт.	91	186	62	62	62	0	0
	Итого с нарастающим итогом	шт.	1 132	1 318	1 194	1 256	1 318	1 318	1 318
1.1.1.3.	Целевой показатель 3: Количество муниципальных образовательных организаций, здания и территории которых оснащены инженерно- техническими средствами	ед.	0	49	0	0	9	10	30
II.	Задача 2 Программы: Обеспечение бесперебойной работы сегментов АПК «Безопасный город»								
2	Наименование Подпрограммы 2: «Развитие АПК «Безопасный город» на 2020-2024 годы								
2.1	Задача 1 Подпрограммы 2: Обеспечение условий бесперебойной работы сегментов «АПК «Безопасный город»								
2.1.1	Основное мероприятие 2.1: Обеспечение постоянной готовности сегментов «АПК Безопасный город»								
2.1.1.1	Целевой показатель: Количество мероприятий, проведенных с целью организации бесперебойной работы запущенных сегментов АПК «Безопасный город»	ед.	3	3	3	3	3	3	3
III.	Задача 3 Программы: Повышение уровня обеспечения пожарной безопасности в АГО								
3.	Наименования Подпрограммы 3 «Обеспечения первичных мер пожарной безопасности» на 2020- 2024 годы								
3.1	Задача 1 Подпрограммы 3: Обеспечение и укрепление системы пожарной безопасности в АГО								
3.1.1	Основное мероприятие 3.1: Профилактическая работа и обеспечение первичных мер пожарной безопасности								
3.1.1.1	Целевой показатель: Количество населения, проживающего на территории АГО, обученного мерам пожарной безопасности	тыс. чел.	31	37,4	31,2	32,3	33,9	35,6	37,4
3.1.1.2.	Целевой показатель: Количество работающей пожарной техники на внегородских территориях АГО	ед.	4	4	4	4	4	4	4
IV.	Задача 4 Программы: Повышение уровня экологической безопасности на территории АГО								
4	Наименования Подпрограммы 4 «Охрана окружающей среды» на 2020-2024 годы								
4.1	Задача 1 Подпрограммы 4: Организация мероприятий, направленных на обеспечения безопасной окружающей среды								
4.1.1	Основное мероприятие 4.1Организация процессов, обеспечивающих безопасность окружающей среды в АГО								
4.1.1.1	Целевой показатель: Количество утилизированных ртутьсодержащих ламп и оргтехники	шт.	10 100	10 100	12 220	10 878	940	10 100	10 100
4.1.1.2	Целевой показатель: Количество граждан, принявших участие в экологических акциях	чел.	13 436	5 627	250	4 228	4 651	5 116	5 627
V.	Задача 5 Программы: Совершенствование комплекса мер защиты населения и территории АГО от чрезвычайных ситуаций природного и техногенного характера								
5.	Наименование Подпрограммы 5 «Защита населения и территории АГО от чрезвычайных ситуаций природного и техногенного характера» на 2020-2024 годы								

1	2	3	4	5	6	7	8	9	10
5.1	Задача 1 Подпрограммы 5: Обеспечение условий для предупреждения и ликвидации последствий чрезвычайных ситуаций.								
5.1.1	Основное мероприятие 5.1: Предупреждение и ликвидация последствий чрезвычайных ситуаций и стихийных бедствий на территории АГО								
5.1.1.1	Целевой показатель 1: Количество мероприятий, проведенных с целью предупреждения и ликвидации последствий ЧС	ед. в год	13	13	13	13	13	13	13
5.2	Задача 2 Подпрограммы 5: Обеспечение и сохранение резерва материальных ресурсов для ликвидации чрезвычайных ситуаций на территории АГО								
5.2.1	Основное мероприятие 5. 2: Резерв материальных ресурсов для ликвидации чрезвычайных ситуаций на территории АГО								
5.2.1.1.	Целевой показатель 2: Степень готовности материального резерва материальных ресурсов для ликвидации чрезвычайных ситуаций на территории АГО	%	8,12	8,22	8,14	8,16	8,16	8,20	8,22
5.3	Задача 3 Подпрограммы 5: Обеспечение содержания учреждения, деятельность которого направлена на обеспечение безопасности населения								
5.3.1	Основное мероприятие 5.3: Обеспечение деятельности МКУ «Служба по ГО и ЧС»								
5.3.1.1	Целевой показатель 3: Доля использованных бюджетных средств на обеспечение деятельности МКУ «Служба ГО и ЧС»	%	99,7	99,0	96,1	99,8	99,0	99,0	99,0
VI	Задача 6 Программы: Проведение мероприятий по мобилизационной подготовке АГО								
6.	Наименование Подпрограмма 6: «Мобилизационная подготовка Ангарского городского округа» на 2020-2024 годы								
6.1	Задача 1 Подпрограммы 6: Мобилизационное планирование в АГО								
6.1.1	Основное мероприятие 6.1: Реализация мероприятий, направленных на обеспечение режима секретности и защиты государственной тайны в администрации АГО								
6.1.1.1	Целевой показатель: Обеспечение режима секретности и защиты государственной тайны в администрации АГО	да – 1 нет – 0	1	1	1	1	1	1	1
VII	Задача 7 Программы: Проведение мероприятий по пропаганде здорового образа жизни								
7.	Наименование Подпрограмма 7 «Охрана здоровья граждан Ангарского городского округа» на 2020-2024 годы								
7.1	Задача 1 Подпрограммы 7: Организация мероприятий, направленных на санитарно-гигиеническое просвещение, формированию мотивации у населения к ведению здорового образа жизни								
7.1.1	Основное мероприятие 7.1: Профилактика социально значимых заболеваний, травматизма и пропаганда здорового образа жизни								
7.1.1.1	Целевой показатель: Количество проведенных мероприятий по профилактике социально значимых заболеваний	шт.	6	6	0	6	0	6	6

»

Мэр Ангарского городского округа С.А. Петров

Приложение № 2
к постановлению администрации
Ангарского городского округа
от 30.12.2022 № 1892-па

«Приложение № 2
к Программе

ОБЪЕМ И ИСТОЧНИКИ ФИНАНСИРОВАНИЯ ПРОГРАММЫ

№ п/п	Источник финансирования Программы	Наименование ответственного исполнителя, соисполнителя Участник	Объем финансирования Программы тыс. руб.					
			За весь период	В том числе по годам: 2020	2021	2022	2023	2024
1	2	3	4	5	6	7	8	9
	Программа: «Безопасность и правопорядок» на 2020-2024 годы. Всего, в том числе:	Управление	266 468,7	41 222,5	42 572,2	56 591,9	53 300,8	72 781,3
	бюджет АГО		221 085,6	41 222,5	42 572,2	44 917,2	44 588,6	47 785,1
	бюджет Иркутской области		45 383,1	0,0	0,0	11 674,7	8 712,2	24 996,2
1	Подпрограмма 1: «Профилактика правонарушений, экстремизма и терроризма» на 2020-2024 годы. Всего, в том числе:	Управление; Управление по культуре и молодежной политике; Управление образования администрации АГО	70 059,2	4 985,0	4 300,6	16 518,7	12 425,2	31 829,7
	бюджет АГО		29 838,8	4985,0	4 300,6	6 505,5	5 374,5	8 673,2
	бюджет Иркутской области		40 220,4	0,0	0,0	10 013,2	7 050,7	23 156,5
1.1	Основное мероприятие 1: Профилактика правонарушений, экстремизма и терроризма		70 059,2	4 985,0	4 300,6	16 518,7	12 425,2	31 829,7
	в том числе: бюджет АГО		29 838,8	4985,0	4 300,6	6 505,5	5 374,5	8 673,2
	в том числе: Иркутской области		40 220,4	0,0	0,0	10 013,2	7 050,7	23 156,5
1.1.1	Профилактика правонарушений, экстремизма и терроризма		21 744,4	4 985,0	4 300,6	4 598,2	3 930,3	3 930,3
	в том числе: бюджет АГО		21 744,4	4 985,0	4 300,6	4 598,2	3 930,3	3 930,3
1.1.2	Соблюдение требований к антитеррористической защищенности объектов (территорий) муниципальных образовательных организаций в Иркутской области		48 314,8	0,0	0,0	11 920,5	8 494,9	27 899,4
	в том числе: бюджет АГО		8 094,4	0,0	0,0	1907,3	1 444,2	4 742,9
	в том числе: Иркутской области		40 220,4	0,0	0,0	10 013,2	7 050,7	23 156,5
2	Подпрограмма 2: «Развитие АПК «Безопасный город» на 2020-2024 годы	МКУ «Служба ГО и ЧС»	15 282,0	2 750,2	3 018,7	3 120,8	3 181,3	3 211,0
	в том числе: бюджет АГО		15 282,0	2 750,2	3 018,7	3 120,8	3 181,3	3 211,0
2.1	Основное мероприятие 1: Обеспечение постоянной готовности сегментов АПК «Безопасный город»		15 282,0	2 750,2	3 018,7	3 120,8	3 181,3	3 211,0
3	Подпрограмма 3: «Обеспечение первичных мер пожарной безопасности» на 2020-2024 годы	Управление; МКУ «Служба ГО и ЧС»; УВГТ	18 031,9	3 910,4	3 107,4	4 279,3	3 360,7	3 374,1
	в том числе: бюджет АГО		18 031,9	3 910,4	3 107,4	4 279,3	3 360,7	3 374,1
3.1	Основное мероприятие 1: Профилактическая работа и обеспечение первичных мер пожарной безопасности		18 031,9	3 910,4	3 107,4	4 279,3	3 360,7	3 374,1
4	Подпрограмма 4: «Охрана окружающей среды» на 2020-2024 годы	Управление	1 445,9	310,0	197,4	178,5	380,0	380,0
	в том числе: бюджет АГО		1 445,9	310,0	197,4	178,5	380,0	380,0
4.1	Основное мероприятие 1: Организация процессов, обеспечивающих безопасность окружающей среды в АГО		1 445,9	310,0	197,4	178,5	380,0	380,0
	в том числе: бюджет АГО		1 445,9	310,0	197,4	178,5	380,0	380,0
5	Подпрограмма 5: «Защита населения и территории АГО от чрезвычайных ситуаций природного и техногенного характера» на 2020-2024 годы	МКУ «Служба ГО и ЧС»	158 597,6	28 536,3	31 784,6	32 348,6	32 847,6	33 080,5
	бюджет АГО		153 434,9	28 536,3	31 784,6	30 687,1	31 186,1	31 240,8
	бюджет Иркутской области		5 162,7	0,0	0,0	1 661,5	1 661,5	1 839,7
5.1	Основное мероприятие 1: Предупреждение и ликвидация последствий чрезвычайных ситуаций и стихийных бедствий на территории АГО	МКУ «Служба ГО и ЧС»	4 608,1	988,7	865,6	807,8	973,0	973,0
	в том числе: бюджет АГО		4 608,1	988,7	865,6	807,8	973,0	973,0
5.2	Основное мероприятие 2: Резерв материальных ресурсов для ликвидации чрезвычайных ситуаций на территории АГО	МКУ «Служба ГО и ЧС»	488,5	140,5	116,0	0,0	116,0	116,0
	в том числе: бюджет АГО		488,5	140,5	116,0	0,0	116,0	116,0
5.3	Основное мероприятие 3: Обеспечение деятельности МКУ «Служба ГО и ЧС»	МКУ «Служба ГО и ЧС»	153 501,0	27 407,1	30 803,0	31 540,8	31 758,6	31 991,5
	бюджет АГО		148 338,3	27 407,1	30 803,0	29 879,3	30 097,1	30 151,8
	бюджет Иркутской области		5 162,7	0,0	0,0	1 661,5	1 661,5	1 839,7
6	Подпрограмма 6: «Мобилизационная подготовка Ангарского городского округа» на 2020-2024 годы	Администрация АГО	2 628,1	730,6	99,5	146,0	926,0	726,0
	в том числе: бюджет АГО		2 628,1	730,6	99,5	146,0	926,0	726,0
6.1	Основное мероприятие 1: Реализация мероприятий, направленных на обеспечение режима секретности и защиты государственной тайны в администрации Ангарского городского округа	Администрация АГО	2 628,1	730,6	99,5	146,0	926,0	726,0
7	Подпрограмма 7 «Охрана здоровья граждан Ангарского городского округа» на 2020-2024 годы	Управление	424,0	0,0	64,0	0,0	180,0	180,0
	в том числе: бюджет АГО		424,0	0,0	64,0	0,0	180,0	180,0
7.1	Основное мероприятие 1: Профилактика социально значимых заболеваний, травматизма и пропаганда здорового образа жизни		424,0	0,0	64,0	0,0	180,0	180,0

»

Мэр Ангарского городского округа С.А. Петров

Газета «Ангарские ведомости». Зарегистрирована Управлением Федеральной службы по надзору в сфере связи, информационных технологий и массовых коммуникаций по Иркутской области. Свидетельство о регистрации средства массовой информации ПИ № ТУ38-00937 от 22 декабря 2016 г.
Учредитель - администрация Ангарского городского округа.
Адрес редакции и издателя: 665830, г. Ангарск, кв-л 76, дом 1, пом. 74. Телефоны: 67-50-80, 67-17-34.
E-mail:angvedom@mail.angarsk-adm.ru. Тираж 1 000 экз. Директор - главный редактор Бурдинская М.В.

Распространяется бесплатно. Редакция не несет ответственности за материалы рекламного характера. Мнение редакции не всегда совпадает с мнением авторов.
Газета отпечатана в типографии ООО «Пресса»,
664014, г. Иркутск, ул. Генерала Доватора, 18. Заказ №
16+