Общественно-политическая газета

Ангарские ВЕДОМОСТИ

14 декабря 2020 года
№ 105 (1507)

ОФИЦИАЛЬНЫЕ НОВОСТИ АГО

Иркутская область
ДУМА
Ангарского городского округа
второго созыва 2020-2025 гг.

П О С Т А Н О В Л Е Н И Е
ПРЕДСЕДАТЕЛЯ

11.12.2020 № 08-П

О созыве внеочередного заседания Думы Ангарского городского округа 15.12.2020 года

Руководствуясь статьей 21 Регламента Думы Ангарского городского округа, утверждённого решением Думы Ангарского городского муниципального образования от 30.04.2015 года № 01-01/01рД,

П О С Т А Н О В Л Я Ю :

1. Созвать **15 декабря 2020 года в 14.00** часов в зале заседаний администрации Ангарского городского округа в дистанционной форме внеочередное заседание Думы Ангарского городского округа со следующей повесткой дня:

14.00-14.05 Обсуждение повестки дня

1. 14.05-14.20 О внесении изменений в решение Думы Ангарского городского округа от 24.12.2019 года № 550-77/01рД «О бюджете Ангарского городского округа на 2020 год и на плановый период 2021 и 2022 годов»
Докладчик: **Миронова Ирина Геннадьевна** – председатель Комитета по экономике и финансам администрации Ангарского городского округа

2. 14.20-14.25 О внесении изменений в решение Думы Ангарского городского округа от 27.06.2018 года № 405-52/01рД «Об утверждении Положения об организации и проведении публичных слушаний в области градостроительной деятельности в Ангарском городском округе и отмене решения Думы Ангарского городского округа от 30.09.2015 года № 88-07/01рД»
Докладчик: ***Кузнецова Елена Владимировна*** – и.о. начальника Управления – главный архитектор Ангарского городского округа

2. Настоящее постановление вступает в силу со дня его подписания.
3. Настоящее постановление опубликовать в газете «Ангарские ведомости».

Председатель Думы А.А. Городской

Российская Федерация
Иркутская область
АДМИНИСТРАЦИЯ
Ангарского городского округа
П О С Т А Н О В Л Е Н И Е

07.12.2020 № 985-па

Об утверждении производственной программы Общества с ограниченной ответственностью «АМП» в области обращения с твердыми коммунальными отходами на период с 1 января 2021 года по 31 декабря 2023 года

В соответствии с Федеральным законом от 24.06.1998 № 89-ФЗ «Об отходах производства и потребления», постановлением Правительства Российской Федерации от 16.05.2016 № 424 «Об утверждении порядка разработки, утверждения и корректировки инвестиционных и производственных программ в области обращения с твердыми коммунальными отходами, в том числе порядка определения плановых и фактических значений показателей эффективности объектов обработки, обезвреживания, захоронения твердых коммунальных отходов, а также осуществления контроля за реализацией инвестиционных и производственных программ», постановлением Правительства Российской Федерации от 30.05.2016 № 484 «О ценообразовании в области обращения с твердыми коммунальными отходами», Законом Иркутской области от 20.12.2010 № 131-ОЗ «О наделении органов местного самоуправления отдельными областными государственными полномочиями в области регулирования тарифов в области обращения с твердыми коммунальными отходами», Методическими указаниями по расчету регулируемых тарифов в области обращения с твердыми коммунальными отходами, утвержденными приказом ФАС России от 21.11.2016 № 1638/16, Уставом Ангарского городского округа, решением Думы Ангарского городского округа от 26.08.2015 № 70-06/01рД «Об определении уполномоченного органа Ангарского городского округа в области регулирования тарифов в области обращения с твердыми коммунальными отходами», постановлением администрации Ангарского городского округа от 31.07.2015 № 646-па «О комиссии Ангарского городского округа по регулированию тарифов и отмене некоторых муниципальных правовых актов», на основании протокола заседания комиссии Ангарского городского округа по регулированию тарифов от 18.11.2020 № 10 администрация Ангарского городского округа

ПОСТАНОВЛЯЕТ:

1. Утвердить производственную программу Общества с ограниченной ответственностью «АМП» (ИНН 3801137450) в области обращения с твердыми коммунальными отходами на период с 1 января 2021 года по 31 декабря 2023 года (Приложение № 1 к настоящему постановлению).
2. Настоящее постановление вступает в силу после его официального опубликования (обнародования).
3. Настоящее постановление опубликовать в газете «Ангарские ведомости» и разместить на официальном сайте Ангарского городского округа в информационно-телекоммуникационной сети «Интернет».
4. Контроль за реализацией мероприятий производственной программы в области обращения с твердыми коммунальными отходами, утвержденной настоящим постановлением, возложить на Управление по капитальному строительству, жилищно-коммунальному хозяйству, транспорту и связи администрации Ангарского городского округа (Шунова В.В.).

Мэр Ангарского городского округа С.А. Петров

Приложение № 1

УТВЕРЖДЕНА
постановлением администрации
Ангарского городского округа
от 07.12.2020 № 985-па

ПРОИЗВОДСТВЕННАЯ ПРОГРАММА
Общества с ограниченной ответственностью «АМП» в области обращения с твердыми коммунальными отходами
на период с 1 января 2021 года по 31 декабря 2023 года

Паспорт производственной программы

Наименование регулируемой организации	Общество с ограниченной ответственностью «АМП» (далее – ООО «АМП»)
Местонахождение регулируемой организации и контакты ответственных лиц	665825, Российская Федерация, Иркутская область, город Ангарск, проспект Карла Маркса, 74 а, оф. 201, тел. 8 (3952) 458066; 8 (3955) 689081; e-mail: contact@groupstp.ru
Наименование уполномоченного органа, утвердившего производственную программу	Администрация Ангарского городского округа
Местонахождение уполномоченного органа, утвердившего производственную программу	665830, Российская Федерация, Иркутская область, город Ангарск, квартал 63, дом 2
Территория, на которой оказывается услуга	Иркутская область, Ангарский городской округ
Период реализации производственной программы	С 01.01.2021 по 31.12.2023
Объем финансовых потребностей, необходимых для реализации производственной программы	Всего (НДС не облагается) – 405 685,41 тыс. руб., в том числе по годам: 2021 год – 131 283,22 тыс. руб.; 2022 год – 135 153,84 тыс. руб.; 2023 год – 139 248,35 тыс. руб.

1. Планируемый объем (масса) размещаемых твердых коммунальных отходов

№	Наименование	Единица измерения	Плановые и отчетные данные за 2017-2019 годы отсутствуют, так как производственная программа в указанный период не утверждалась						Текущий 2020 год		Величина показателя на долгосрочный период регулирования
			Истекший 2017 год		Истекший 2018 год		Истекший 2019 год				2021-2023 годы
			план	факт	план	факт	план	факт	план	ожидаемое	план
1	2	3	4	5	6	7	8	9	10	11	12
1.	Масса твердых коммунальных отходов	тонн							147 722	147 722	199 499
1.1.	В пределах норматива по накоплению	тонн							147 722	147 722	199 499
1.2.	Сверх норматива по накоплению	тонн									
2.	По видам твердых коммунальных отходов	тонн									
2.1.	Сортированные	тонн									
2.2.	Несортированные	тонн									
2.3.	Крупногабаритные отходы	тонн									

1	2	3	4	5	6	7	8	9	10	11	12
3.	Темп изменения образования твердых коммунальных отходов	%									+35,1

2. График реализации мероприятий производственной программы

№	Наименование мероприятия	График (срок) реализации мероприятия	Финансовые потребности на реализацию мероприятия, тыс. руб. Источник финансирования	Ожидаемый эффект
				Наименование показателя
1	2	3	4	5
1.	Мероприятия по ремонту основных средств	2021-2023 2021 год 2022 год 2023 год	19 378,91 расходы на запасные части для ремонта основных средств и на оплату услуг подрядных организаций по статье «ремонтные расходы», в том числе: 6 276,23 6 455,79 6 646,89	Поддержание основных средств в работоспособном состоянии
2.	Ремонт внутриплощадочных дорог	2021-2023 2021 год 2022 год 2023 год	16 603,12 расходы на материалы для ремонта внутриплощадочных дорог и на оплату услуг подрядных организаций по статье «ремонтные расходы», в том числе: 5 377,24 5 531,08 5 694,80	
3.	Устройство изолирующего слоя рабочей карты	2021-2023 2021 год 2022 год 2023 год	5 503,77 расходы по статье «производственные расходы», в том числе: 1 782,50 1 833,50 1 887,77	Уплотнение и изоляция отходов на рабочей карте полигона, продление срока службы и выполнение требований к содержанию полигона твердых коммунальных отходов
	ИТОГО	41 485,80, в том числе: 2021 год: 11 653,47 (ремонтные расходы), 1 782,50 (производственные расходы); 2022 год: 11 986,87 (ремонтные расходы), 1 833,50 (производственные расходы); 2023 год: 12 341,69 (ремонтные расходы), 1 887,77 (производственные расходы)		

3. Показатели эффективности объектов, используемых для захоронения твердых коммунальных отходов

№ п/п	Наименование	Определение показателей эффективности объектов	Единица измерения	Фактическое значение показателя эффективности объектов за предыдущие 3 года	Плановое значение показателя эффективности объектов на период регулирования
					2021-2023 годы
1	2	3	4	5	6
1.	Показатели эффективности объектов, используемых для захоронения твердых коммунальных отходов				
а)	Доля проб подземных вод, почвы и воздуха, отобранных по результатам производственного экологического контроля, не соответствующих установленным требованиям, в общем объеме таких проб	$Дэк_t = \frac{Кэк_t^-}{Кэк_t} \times 100\%$	%	-	0
б)	Количество возгораний твердых коммунальных отходов в расчете на единицу площади объекта, используемого для захоронения твердых коммунальных отходов	$Двз_t = \frac{Квз_t}{S_t}$	штук на гектар	-	0

Мэр Ангарского городского округа С.А. Петров

Российская Федерация
Иркутская область
АДМИНИСТРАЦИЯ
Ангарского городского округа

ПОСТАНОВЛЕНИЕ

07.12.2020 № 986-па

Об утверждении предельного тарифа на захоронение твердых коммунальных отходов для Общества с ограниченной ответственностью «АМП»

В соответствии с Федеральным законом от 24.06.1998 № 89-ФЗ «Об отходах производства и потребления», постановлением Правительства Российской Федерации от 30.05.2016 № 484 «О ценообразовании в области обращения с твердыми коммунальными отходами», Законом Иркутской области от 20.12.2010 № 131-ОЗ «О наделении органов местного самоуправления отдельными областными государственными полномочиями в области регулирования тарифов в области обращения с твердыми коммунальными отходами», Методическими указаниями по расчету регулируемых тарифов в области обращения с твердыми коммунальными отходами, утвержденными приказом ФАС России от 21.11.2016 № 1638/16, Уставом Ангарского городского округа, решением Думы Ангарского городского округа от 26.08.2015 № 70-06/01рД «Об определении уполномоченного органа Ангарского городского округа в области регулирования тарифов в области обращения с твердыми коммунальными отходами», постановлением администрации Ангарского городского округа от 31.07.2015 № 646-па «О комиссии Ангарского городского округа по регулированию тарифов и отмене некоторых муниципальных правовых актов», на основании протокола заседания комиссии Ангарского городского округа по регулированию тарифов от 18.11.2020 № 10 администрация Ангарского городского округа

ПОСТАНОВЛЯЕТ:

1. Утвердить предельный тариф на захоронение твердых коммунальных отходов для Общества с ограниченной ответственностью «АМП» (ИНН 3801137450) с календарной разбивкой в размерах, указанных в приложении № 1 к настоящему постановлению.
2. Установить долгосрочные параметры регулирования тарифа на захоронение твердых коммунальных отходов для Общества с ограниченной ответственностью «АМП» при установлении предельного тарифа на 2021-2023 годы с применением метода индексации (Приложение № 2 к настоящему постановлению).
3. Предельный тариф, утвержденный пунктом 1 настоящего постановления, действует с 1 января 2021 года по 31 декабря 2023 года.
4. Настоящее постановление вступает в силу после его официального опубликования (обнародования).
5. Настоящее постановление опубликовать в газете «Ангарские ведомости» и разместить на официальном сайте Ангарского городского округа в информационно-телекоммуникационной сети «Интернет».

Мэр Ангарского городского округа С.А. Петров

Приложение № 1

УТВЕРЖДЕН
постановлением администрации
Ангарского городского округа
от 07.12.2020 № 986-па

ПРЕДЕЛЬНЫЙ ТАРИФ
на захоронение твердых коммунальных отходов
для Общества с ограниченной ответственностью «АМП»
с календарной разбивкой

№	Наименование тарифа	Период действия	Тариф (руб./тонна) (НДС не облагается)
1.	Тариф на захоронение твердых коммунальных отходов	с 01.01.2021 по 30.06.2021	658,06
		с 01.07.2021 по 31.12.2021	658,06
		с 01.01.2022 по 30.06.2022	658,06
		с 01.07.2022 по 31.12.2022	696,88
		с 01.01.2023 по 30.06.2023	696,88
		с 01.07.2023 по 31.12.2023	699,10

Мэр Ангарского городского округа С.А. Петров

Приложение № 2
к постановлению администрации
Ангарского городского округа
от 07.12.2020 № 986-па

ДОЛГОСРОЧНЫЕ ПАРАМЕТРЫ
регулирования тарифа на захоронение твердых коммунальных отходов
для Общества с ограниченной ответственностью «АМП»
при установлении предельного тарифа на 2021-2023 годы
с применением метода индексации

Наименование тарифа	Год	Базовый уровень операционных расходов, тыс. руб.	Индекс эффективности операционных расходов, %	Удельный расход энергетических ресурсов, л/тонна
Предельный тариф на захоронение твердых коммунальных отходов	2021	103 346,80		
	2022	-	1,0	1,55
	2023	-	1,0	1,55

Мэр Ангарского городского округа С.А. Петров

Российская Федерация
Иркутская область
АДМИНИСТРАЦИЯ
Ангарского городского округа

ПОСТАНОВЛЕНИЕ

07.12.2020 № 987-па

О внесении изменения в постановление администрации Ангарского городского округа от 03.10.2019 № 1011-па «Об определении управляющей организации для управления многоквартирными домами, расположенными на территории Ангарского городского округа, собственниками помещений в которых не выбран способ управления или выбранный способ управления не реализован, не определена управляющая организация»

Руководствуясь частью 17 статьи 161, статьей 198 Жилищного кодекса Российской Федерации, Правилами определения управляющей организации для управления многоквартирным домом, в отношении которого собственниками помещений в многоквартирном доме не вы-

бран способ управления таким домом или выбранный способ управления не реализован, не определена управляющая организация, утвержденными постановлением Правительства Российской Федерации от 21.12.2018 № 1616, Уставом Ангарского городского округа, администрация Ангарского городского округа

ПОСТАНОВЛЯЕТ:

1. Внести в постановление администрации Ангарского городского округа от 03.10.2019 № 1011-па «Об определении управляющей организации для управления многоквартирными домами, расположенными на территории Ангарского городского округа, собственниками помещений в которых не выбран способ управления или выбранный способ управления не реализован, не определена управляющая организация» (в редакции постановлений администрации Ангарского городского округа от 08.11.2019 № 1148-па, от 24.07.2020 № 636-па, от 12.08.2020 № 673-па, от 09.10.2020 № 826-па, от 22.10.2020 № 874-па) (далее – Постановление) следующее изменение:

1.1. Приложение № 1 «Перечень многоквартирных домов, собственниками помещений в которых не выбран способ управления или выбранный способ не реализован, не определена управляющая организация» к Постановлению изложить в новой редакции (Приложение № 1 к настоящему постановлению).

2. Управлению по капитальному строительству, жилищно-коммунальному хозяйству, транспорту и связи администрации Ангарского городского округа (Шунова В.В.) обеспечить:

2.1. Размещение настоящего постановления в течение одного дня со дня его принятия в государственной информационной системе жилищно-коммунального хозяйства.

2.2. Направление настоящего постановления в течение одного дня со дня его принятия в службу государственного жилищного надзора Иркутской области.

2.3. Направление настоящего постановления в течение 5 рабочих дней со дня его принятия собственникам помещений в многоквартирных домах, перечень которых утвержден настоящим постановлением.

3. Настоящее постановление опубликовать в газете «Ангарские ведомости» и разместить на официальном сайте Ангарского городского округа в информационно-телекоммуникационной сети «Интернет».

4. Контроль исполнения настоящего постановления возложить на заместителя мэра Ангарского городского округа Сафронова А.С.

Мэр Ангарского городского округа С.А. Петров

Приложение № 1
к постановлению администрации
Ангарского городского округа
от 07.12.2020 № 987-па

«Приложение № 1

УТВЕРЖДЕН
постановлением администрации
Ангарского городского округа
от 03.10.2019 № 1011-па

ПЕРЕЧЕНЬ МНОГОКВАРТИРНЫХ ДОМОВ,
собственниками помещений в которых
не выбран способ управления или
выбранный способ не реализован,
не определена управляющая организация

№ п/п	Адрес многоквартирного дома	Размер платы за содержание жилого помещения
1	г. Ангарск, Второй промышленный массив, квартал 41, дом 1	12,69
2	г. Ангарск, Второй промышленный массив, квартал 41, дом 2	12,69
3	г. Ангарск, микрорайон Китой, ул. Заводская, дом № 15	5,68
4	г. Ангарск, микрорайон Китой, ул. Заводская, дом № 17	5,68
5	г. Ангарск, микрорайон Шеститысячник, квартал 56, дом № 7	12,69
6	г. Ангарск, микрорайон Цементный, ул. Лесная, дом № 2	12,69
7	г. Ангарск, микрорайон Цементный, ул. Бабушкина, дом № 4	5,68
8	Ангарский район, п. Мегет, ул. Хлебная база 15, дом № 9	10,26
9	Ангарский район, п. Мегет, ул. Хлебная база 15, дом № 8	46,94
10	Ангарский район, п. Мегет, ул. Нагорная, дом № 47	14,98
11	Ангарский район, п. Мегет, ул. Нагорная, дом № 45	14,98
12	г. Ангарск, квартал 16, дом № 4	12,69
13	г. Ангарск, квартал 179, дом № 18	12,69
14	г. Ангарск, квартал 30, дом № 2	12,69
15	г. Ангарск, микрорайон Шеститысячник, квартал 55, дом № 9	5,68

»

Мэр Ангарского городского округа С.А. Петров

Российская Федерация
Иркутская область
АДМИНИСТРАЦИЯ
Ангарского городского округа

П О С Т А Н О В Л Е Н И Е

08.12.2020 № 988-па

О внесении изменений в постановление администрации Ангарского городского округа от 11.08.2015 № 701-па «Об утверждении Перечня должностных лиц администрации Ангарского городского округа, уполномоченных составлять протоколы об административных правонарушениях, предусмотренных отдельными законами Иркутской области об административной ответственности»

В соответствии с Федеральным законом от 06.10.2003 № 131-ФЗ «Об общих принципах организации местного самоуправления в Российской Федерации», Законом Иркутской области от 04.04.2014 № 37-ОЗ «О наделении органов местного самоуправления областным государственным полномочием по определению перечня должностных лиц органов местного самоуправления, уполномоченных составлять протоколы об административных правонарушениях, предусмотренных отдельными законами Иркутской области об административной ответственности», руководствуясь Уставом Ангарского городского округа, администрация Ангарского городского округа

ПОСТАНОВЛЯЕТ:

1. Внести в постановление администрации Ангарского городского округа от 11.08.2015 № 701-па «Об утверждении Перечня должностных лиц администрации Ангарского городского округа, уполномоченных составлять протоколы об административных правонарушениях, предусмотренных отдельными законами Иркутской области об административной ответственности» (в редакции постановлений администрации Ангарского городского округа от 20.10.2015 № 1360-па, от 24.11.2015 № 1691-па, от 01.04.2016 № 687-па, от 08.06.2016 № 1317-па, от 28.10.2016 № 2349-па, от 30.12.2016 № 2944-па, от 23.08.2017 № 1403-па, от 14.06.2018 № 778-па), далее – постановление, следующие изменения:

1.1. Подпункт 1.5 пункта 1 постановления дополнить подпунктом 1.5.3 следующего содержания:

«1.5.3. Начальник управления по общественной безопасности администрации Ангарского городского округа.».

1.2. Подпункт 1.5 пункта 1 постановления дополнить подпунктом 1.5.4 следующего содержания:

«1.5.4. Заместитель начальника управления по общественной безопасности администрации Ангарского городского округа.».

2. Опубликовать настоящее постановление в газете «Ангарские ведомости» и разместить на официальном сайте Ангарского городского округа в информационно-телекоммуникационной сети «Интернет».

Мэр Ангарского городского округа С.А. Петров

Российская Федерация
Иркутская область
АДМИНИСТРАЦИЯ
Ангарского городского округа

П О С Т А Н О В Л Е Н И Е

09.12.2020 № 990-па

Об утверждении Порядка привлечения остатков средств на единый счет бюджета Ангарского городского округа и возврата привлеченных средств

Руководствуясь статьей 236.1 Бюджетного кодекса Российской Федерации, Федеральным законом от 06.10.2003 № 131-ФЗ «Об общих принципах организации местного самоуправления в Российской Федерации», постановлением Правительства Российской Федерации от 30.03.2020 № 368 «Об утверждении правил привлечения Федеральным казначейством остатков средств на единый счет федерального бюджета и возврата привлеченных средств и общих требований к порядку привлечения остатков средств на единый счет бюджета субъекта Российской Федерации (местного бюджета) и возврата привлеченных средств», Уставом Ангарского городского округа, администрация Ангарского городского округа

ПОСТАНОВЛЯЕТ:

1. Утвердить Порядок привлечения остатков средств на единый счет бюджета Ангарского городского округа и возврата привлеченных средств (Приложение № 1 к настоящему постановлению).

2. Настоящее постановление вступает в силу с 01.01.2021.

3. Настоящее постановление опубликовать в газете «Ангарские ведомости» и разместить на официальном сайте Ангарского городского округа в информационно-телекоммуникационной сети «Интернет».

4. Контроль исполнения настоящего постановления возложить на первого заместителя мэра Ангарского городского округа.

Мэр Ангарского городского округа С.А. Петров

Приложение № 1

УТВЕРЖДЕН
постановлением администрации
Ангарского городского округа
от 09.12.2020 № 990-па

ПОРЯДОК
привлечения остатков средств на единый счет бюджета
Ангарского городского округа и возврата привлеченных средств

1. Порядок привлечения остатков средств на единый счет бюджета Ангарского городского округа и возврата привлеченных средств (далее – Порядок) определяет общие положения, условия и порядок привлечения остатков средств с казначейских счетов на единый счет бюджета Ангарского городского округа и их возврата на казначейские счета, с которых они были ранее перечислены.

2. Привлечение Комитетом по экономике и финансам администрации Ангарского городского округа (далее – Комитет) остатков средств на единый счет бюджета Ангарского городского округа осуществляется за счет:

1) средств на казначейском счете для осуществления и отражения операций с денежными средствами, поступающими во временное распоряжение;

2) средств на казначейском счете для осуществления и отражения операций с денежными средствами бюджетных и автономных учреждений;

3) средств на казначейском счете для осуществления и отражения операций с денежными средствами юридических лиц, не являющихся участниками бюджетного процесса, бюджетными и автономными учреждениями.

3. Комитетом осуществляется возврат средств с единого счета бюджета Ангарского городского округа на казначейские счета, указанные в подпунктах 1-3 пункта 2 настоящего Порядка (далее – казначейские счета), с которых они были ранее перечислены.

4. Перечисление остатков средств на единый счет бюджета Ангарского городского округа производится в случае необходимости их привлечения в качестве дополнительного источника финансирования дефицита бюджета Ангарского городского округа.

5. Объем привлекаемых средств определяется Комитетом исходя из среднего остатка денежных средств на соответствующем казначейском счете, уменьшенного на средний объем перечислений с соответствующего казначейского счета за один операционный день. Объем привлекаемых средств должен обеспечивать достаточность средств на соответствующем казначейском счете для осуществления в рабочий день, следующий за днем привлечения средств на единый счет бюджета Ангарского городского округа, выплат с указанного казначейского счета.

Средний остаток денежных средств и средний объем перечислений рассчитывается Комитетом за период 90 рабочих дней, предшествующих дню перечисления средств с соответствующего казначейского счета.

В целях обеспечения ликвидности единого счета бюджета Ангарского городского округа распоряжение о совершении казначейских платежей по перечислению остатков средств на единый счет бюджета Ангарского городского округа представляется Комитетом в Управление

Федерального казначейства по Иркутской области не позднее 16 часов местного времени (в дни, непосредственно предшествующие выходным и нерабочим праздничным дням, – до 15 часов местного времени) текущего дня.

6. Для проведения операций со средствами, поступающими во временное распоряжение получателей средств бюджета Ангарского городского округа, муниципальных бюджетных и муниципальных автономных учреждений Ангарского городского округа, юридических лиц, не являющихся участниками бюджетного процесса, муниципальными бюджетными и муниципальными автономными учреждениями Ангарского городского округа, Комитет осуществляет возврат средств с единого счета бюджета Ангарского городского округа на соответствующий казначейский счет в пределах суммы, не превышающей разницу между объемом средств, поступивших в течение текущего финансового года с этого казначейского счета на единый счет бюджета Ангарского городского округа, и объемом средств, возвращенных с единого счета бюджета Ангарского городского округа на данный казначейский счет в указанный период.

7. Возврат привлеченных средств с единого счета бюджета Ангарского городского округа на казначейские счета, с которых они были ранее перечислены, осуществляется Комитетом в объеме, достаточном для исполнения распоряжений о совершении казначейских платежей с казначейских счетов, принятых Комитетом к исполнению.

8. Комитет осуществляет возврат привлеченных средств на казначейские счета, с которых они были ранее перечислены, в том числе в целях проведения операций за счет привлеченных средств, в сроки, обеспечивающие своевременное исполнение распоряжений о совершении казначейских платежей с казначейских счетов в соответствии с федеральным законодательством, но не позднее второго рабочего дня, следующего за днем приема к исполнению распоряжений получателей указанных средств, а также при завершении текущего финансового года, но не позднее последнего рабочего дня текущего финансового года.

9. Комитет осуществляет учет средств в части сумм:

1) поступивших на единый счет бюджета Ангарского городского округа;

2) перечисленных с единого счета бюджета Ангарского городского округа на казначейские счета, с которых они были ранее привлечены.

Мэр Ангарского городского округа С.А. Петров

Российская Федерация
Иркутская область
АДМИНИСТРАЦИЯ
Ангарского городского округа

ПОСТАНОВЛЕНИЕ

09.12.2020 № 991-па

Об условиях приватизации муниципального имущества

В соответствии с Федеральным законом от 06.10.2003 № 131-ФЗ «Об общих принципах организации местного самоуправления в Российской Федерации», Федеральным законом от 21.12.2001 № 178-ФЗ «О приватизации государственного и муниципального имущества», Федеральным законом от 29.07.1998 № 135-ФЗ «Об оценочной деятельности в Российской Федерации», постановлением Правительства Российской Федерации от 27.08.2012 № 860 «Об организации и проведении продажи государственного или муниципального имущества в электронной форме», Положением о приватизации муниципального имущества Ангарского городского округа, утвержденным решением Думы Ангарского городского округа от 24.06.2015 № 29-05/01рД (в редакции решений Думы Ангарского городского округа от 30.09.2015 № 84-07/01рД, от 30.09.2016 № 217-22/01рД, от 27.06.2018 № 403-52/01рД, от 29.05.2019 № 491-66/01рД, от 27.05.2020 № 586-83/01рД, от 30.10.2020 № 05-02/02рД), Прогнозным планом приватизации муниципального имущества Ангарского городского округа на 2020 год, утвержденным решением Думы Ангарского городского округа от 30.10.2019 № 520-73/01рД (в редакции решений Думы Ангарского городского округа от 29.01.2020 № 555-78/01рД, от 27.05.2020 № 585-83/01рД, от 30.10.2020 № 06-02/02рД), принимая во внимание отчет об оценке рыночной стоимости объектов недвижимости № 364-18 от 18.11.2020, протокол комиссии по приватизации муниципального имущества Ангарского городского округа от 26.11.2020, администрация Ангарского городского округа

ПОСТАНОВЛЯЕТ:

1. Приватизировать муниципальное имущество, включенное в Прогнозный план приватизации муниципального имущества Ангарского городского округа на 2020 год: нежилое помещение, расположенное по адресу: Иркутская область, г. Ангарск, кв-л. 91-й, д. 13, пом. 7, общей площадью 128,9 кв.м.

1.1. Определить следующие условия приватизации муниципального имущества, указанного в пункте 1 настоящего постановления:

1.1.1. Способ приватизации: аукцион в электронной форме, открытый по составу участников.

1.1.2. Форма подачи предложения о цене: открытая форма подачи предложения о цене имущества.

1.1.3. Начальная цена приватизируемого муниципального имущества, указанного в пункте 1 настоящего постановления: 2 552 200 (два миллиона пятьсот пятьдесят две тысячи двести) рублей 00 копеек с учетом НДС.

2. Комитету по управлению муниципальным имуществом администрации Ангарского городского округа (Бондарчук К.С.):

2.1. Разместить настоящее постановление в открытом доступе в информационно-телекоммуникационной сети «Интернет» на официальном сайте Российской Федерации для размещения информации о проведении торгов, определенном Правительством Российской Федерации, в течение десяти дней со дня его принятия.

3. Настоящее постановление разместить на официальном сайте Ангарского городского округа в информационно-телекоммуникационной сети «Интернет» в течение десяти дней со дня его принятия и опубликовать в газете «Ангарские ведомости».

4. Контроль исполнения настоящего постановления возложить на первого заместителя мэра Ангарского городского округа.

Мэр Ангарского городского округа С.А. Петров

Российская Федерация
Иркутская область
АДМИНИСТРАЦИЯ
Ангарского городского округа

ПОСТАНОВЛЕНИЕ

09.12.2020 № 992-па

О внесении изменений в муниципальную программу Ангарского городского округа «Развитие культуры» на 2020-2024 годы, утвержденную постановлением администрации Ангарского городского округа от 13.11.2019 № 1175-па

Руководствуясь Бюджетным кодексом Российской Федерации, Федеральным законом от 06.10.2003 № 131-ФЗ «Об общих принципах организации местного самоуправления в Российской Федерации», Порядком принятия решений о разработке муниципальных программ Ангарского городского округа и их формирования и реализации, утвержденным постановлением администрации Ангарского городского округа от 05.08.2015 № 677-па, Уставом Ангарского городского округа, администрация Ангарского городского округа

ПОСТАНОВЛЯЕТ:

1. Внести в муниципальную программу Ангарского городского округа «Развитие культуры» на 2020-2024 годы, утвержденную постановлением администрации Ангарского городского округа от 13.11.2019 № 1175-па (в редакции постановлений администрации Ангарского городского округа от 17.01.2020 № 22-па, от 14.04.2020 № 322-па, от 25.06.2020 № 533-па, от 29.07.2020 № 650-па, от 08.09.2020 № 752-па, от 05.11.2020 № 908-па) (далее – Программа), следующие изменения:

1.1. Строку «Объемы и источники финансирования Программы» в Паспорте Программы изложить в следующей редакции:

«Объемы и источники финансирования Программы	Общий объем финансирования Программы составляет: 1 512 820,3тыс. руб. в том числе: 1. По подпрограммам: 1.1. «Муниципальные услуги в сфере культуры и дополнительного образования в сфере культуры» на 2020-2024 годы – 1 371 078,9 тыс. руб. 1.2. «Реализация творческих потребностей населения АГО в сфере культуры» на 2020-2024 годы – 42 594,6 тыс. руб. 1.3. «Развитие инфраструктуры в сфере культуры» на 2020-2024 годы – 28 720,7 тыс. руб. 1.4. «Обеспечение реализации Программы» на 2020-2024 годы – 70 426,1 тыс. руб. 2. По годам реализации: 2020 год – 336 019,6 тыс. руб.; 2021 год – 292 496,6 тыс. руб.; 2022 год – 301 696,5 тыс. руб.; 2023 год – 291 303,8 тыс. руб.; 2024 год – 291 303,8 тыс. руб. 3. По источникам финансирования: Бюджет АГО: 1 504 574,6 тыс. руб. Бюджет Иркутской области: 3 768,4 тыс. руб. Федеральный бюджет: 4 477,3 тыс. руб.».

1.2. Раздел 5 «Объем и источники финансирования Программы» Программы изложить в следующей редакции:

«5. ОБЪЕМ И ИСТОЧНИКИ ФИНАНСИРОВАНИЯ ПРОГРАММЫ

Общий объем финансирования Программы составляет: 1 512 820,3 тыс. руб. в том числе:

5.1. По подпрограммам:

1) «Муниципальные услуги в сфере культуры и дополнительного образования в сфере культуры» на 2020-2024 годы – 1 371 078,9 тыс. руб.;

2) «Реализация творческих потребностей населения АГО в сфере культуры» на 2020-2024 годы – 42 594,6 тыс. руб.;

3) «Развитие инфраструктуры в сфере культуры» на 2020-2024 годы – 28 720,7 тыс. руб.;

4) «Обеспечение реализации Программы» на 2020-2024 годы – 70 426,1 тыс. руб.

5.2. По годам реализации:

1) 2020 год – 336 019,6 тыс. руб.;

2) 2021 год – 292 496,6 тыс. руб.;

3) 2022 год – 301 696,5 тыс. руб.;

4) 2023 год – 291 303,8 тыс. руб.;

5) 2024 год – 291 303,8 тыс. руб.

5.3. По источникам финансирования:

1) бюджет АГО: 1 504 574,6 тыс. руб.;

2) бюджет Иркутской области: 3 768,4 тыс. руб.;

3) федеральный бюджет: 4 477,3 тыс. руб.

Объемы и источники финансирования приведены в приложении № 3 к Программе.».

1.3. Строку «Объем и источники финансирования Подпрограммы 1» Паспорта Подпрограммы 1 раздела 8 «Муниципальные услуги в сфере культуры и дополнительного образования в сфере культуры» на 2020-2024 годы Программы изложить в следующей редакции:

«Объем и источники финансирования Подпрограммы 1	Финансирование осуществляется за счет средств бюджета АГО. Общий объем финансирования Подпрограммы 1 составляет 1 371 078,9 тыс. руб. В том числе по годам: 2020 год – 301 454,5 тыс. руб.; 2021 год – 260 564,6 тыс. руб.; 2022 год – 269 686,6 тыс. руб.; 2023 год – 269 686,6 тыс. руб.; 2024 год – 269 686,6 тыс. руб.».

1.4. Строки «Целевые показатели Подпрограммы 2» и «Объем и источники финансирования Подпрограммы 2» Паспорта Подпрограммы 2 раздела 9 «Подпрограмма «Реализация творческих потребностей населения АГО в сфере культуры» на 2020-2024 годы» Программы изложить в следующей редакции:

«Целевые показатели Подпрограммы 2	1. Количество проведенных фестивалей, конкурсов и мастер-классов в методическом объединении. 2. Количество именных стипендиатов мэра АГО. 3. Количество реализованных творческих проектов. 4. Количество посещений организаций культуры. 5. Количество общегородских культурно-массовых мероприятий проведенных на территории АГО. 6. Количество восстановленных мемориальных сооружений и объектов, увековечивающих память погибших при защите Отечества.
Объем и источники финансирования Подпрограммы 2	Финансирование осуществляется за счет средств бюджета АГО. Общий объем финансирования Подпрограммы 2 составляет 42 594,6 тыс. руб. В том числе по годам: 2020 год – 8 418,2 тыс. руб.; 2021 год – 11 730,2 тыс. руб.; 2022 год – 6 719,2 тыс. руб.; 2023 год – 7 863,5 тыс. руб.; 2024 год – 7 863,5 тыс. руб. По источникам финансирования: Бюджет АГО: 40 594,6 тыс. руб. Бюджет Иркутской области: 2 000,0 тыс. руб.».

1.5. Строку «Объем и источники финансирования Подпрограммы 3» Паспорта Подпрограммы 3 раздела 10 «Подпрограмма «Развитие инфраструктуры в сфере культуры» на 2020-2024 годы» Программы изложить в следующей редакции:

«Объем и источники финансирования Подпрограммы 3	Общий объем финансирования Подпрограммы 3 составляет 28 720,7 тыс. руб. в том числе: По годам реализации: 2020 год – 10 473,8 тыс. руб.; 2021 год – 6 559,9 тыс. руб.; 2022 год – 11 587,0 тыс. руб.; 2023 год – 50,0 тыс. руб.; 2024 год – 50,0 тыс. руб. По источникам финансирования: бюджет АГО – 22 475,0 тыс. руб.; бюджет Иркутской области – 1 768,4 тыс. руб.; федеральный бюджет – 4 477,3 тыс. руб.».

1.6. Приложение № 2 «Цель, задачи, целевые показатели, ожидаемые конечные результаты

реализации Программы» к Программе изложить в новой редакции (Приложение № 1 к настоящему постановлению).

1.7. Приложение № 3 «Объемы и источники финансирования Программы» к Программе изложить в новой редакции (Приложение № 2 к настоящему постановлению).

1.8. Приложение № 4 «Сведения об основных мероприятиях подпрограмм» к Программе изложить в новой редакции (Приложение № 3 к настоящему постановлению).

1.9. Приложение № 5 «Методика расчета целевых показателей» к Программе изложить в новой редакции (Приложение № 4 к настоящему постановлению).

2. Настоящее постановление опубликовать в газете «Ангарские ведомости» и разместить на официальном сайте Ангарского городского округа в информационно-телекоммуникационной сети «Интернет».

3. Контроль исполнения настоящего постановления возложить на заместителя мэра Ангарского городского округа Сасину М.С.

Мэр Ангарского городского округа С.А. Петров

Приложение № 1
к постановлению администрации
Ангарского городского округа
от 09.12.2020 № 992-па

«Приложение № 2
к Программе

ЦЕЛЬ, ЗАДАЧИ, ЦЕЛЕВЫЕ ПОКАЗАТЕЛИ, ОЖИДАЕМЫЕ КОНЕЧНЫЕ РЕЗУЛЬТАТЫ РЕАЛИЗАЦИИ ПРОГРАММЫ

№ п/п	Цель, задачи Программы, Подпрограммы, основные мероприятия, наименования целевых показателей	Ед. изм.	Целевой показатель 2019 года(факт)	Значение целевого показателя в результате реализации Программы	Планируемое значение целевого показателя (индикаторов) по годам					Ожидаемый конечный результат реализации Программы (Подпрограммы)
					2020	2021	2022	2023	2024	

1	2	3	4	5	6	7	8	9	10	11
	Программа «Развитие культуры» на 2020-2024 годы									1. Сохранение удовлетворенности качеством предоставления муниципальных услуг в сфере культуры и дополнительного образования не менее 85% в период с 2020-2024 годы. 2. Увеличение количества посещений организаций культуры в год с 349,5 тыс. чел. до 373,2 тыс. чел. в период с 2020-2024 годы.
	Цель: Обеспечение творческого и культурного развития личности, участие населения в культурной жизни АГО									
1.	Посещаемость музеев	тыс. чел.	44,0	42,4	42,4	42,4	42,4	42,4	42,4	
2.	Посещаемость библиотек	тыс. чел.	586,8	496,0	496,0	496,0	496,0	496,0	496,0	
3.	Количество детей, обучающихся в учреждениях дополнительного образования в сфере культуры АГО	чел.	3 750	3719	2922	3719	3719	3719	3719	
4.	Количество посещений организаций культуры	тыс. чел./год	349,5	373,2	207,0	359,0	359,0	368,5	373,2	
5.	Доля муниципальных учреждений культуры, здания которых находятся в аварийном состоянии или требуют капитального ремонта, в общем количестве муниципальных учреждений культуры	%	10	10	10	10	10	10	10	
I	Задача 1 Программы: Обеспечение гармоничного развития личности в сфере культуры и дополнительного образования в сфере культуры									1. Сохранение удовлетворенности качеством предоставления муниципальных услуг в сфере культуры и дополнительного образования не менее 85% в период с 2020-2024 годы. 2. Сохранение количества детей, обучающихся в учреждениях дополнительного образования в сфере культуры АГО к 2024 году в количестве 3719. 3. Увеличение числа участников клубных формирований к 2024 году
	Подпрограмма 1: «Муниципальные услуги в сфере культуры и дополнительного образования в сфере культуры» на 2020-2024 годы									
1	Задача 1 Подпрограммы 1: Обеспечение условий научно-просветительской и экспозиционно-выставочной деятельности на территории АГО									
1.1.	Основное мероприятие 1: Организация работы постоянной экспозиции с экскурсионным и безэкскурсионным обслуживанием и экспозиций временных выставок									
1.1.1.	Посещаемость музеев	тыс. чел.	44,0	42,4	42,4	42,4	42,4	42,4	42,4	
2	Задача 2 Подпрограммы 1: Информационно-библиотечное обслуживание населения АГО									
1.2.	Основное мероприятие 2: Организация информационно-библиотечного обслуживания населения АГО									
1.2.1.	Посещаемость библиотек	тыс. чел.	586,8	496,0	496,0	496,0	496,0	496,0	496,0	
3.	Задача 3 Подпрограммы 1: Создание условий для предоставления качественных услуг по реализации программ дополнительного образования в сфере культуры на территории АГО									
1.3.	Основное мероприятие 3: Организация предоставления дополнительного образования в сфере культуры									
1.3.1.	Количество детей, обучающихся в учреждениях дополнительного образования в сфере культуры АГО	чел.	3750	3 719	2 922	3 719	3 719	3 719	3 719	
4	Задача 4 Подпрограммы 1: Реализация творческого потенциала населения АГО									
1.4.	Основное мероприятие 4: Создание условий для организации досуга и обеспечения жителей АГО услугами массового отдыха									(ДК «Нефтехимик» и ДК «Энергетик») не менее чем 6%. 4. Сохранение посещаемости библиотек к 2024 году в количестве 496,0 тыс. чел.
1.4.1.	Число участников клубных формирований (ДК «Нефтехимик» и ДК «Энергетик»)	чел.	1723	1596	1506	1524	1542	1560	1596	
1.4.2.	Число участников клубных формирований в «ДК «Современник»	чел.	505	505	713	505	505	505	505	
1.4.3.	Удовлетворенность качеством предоставления муниципальных услуг в сфере культуры и дополнительного образования	%	85	85	85	85	85	85	85	
II	Задача 2 Программы: Обеспечение права населения АГО на участие в культурной жизни и свободу творчества в сфере культуры									
2	Подпрограмма 2: «Реализация творческих потребностей населения АГО в сфере культуры» на 2020-2024 годы									
	Задача 1 Подпрограммы 2: Стимулирование творческой активности граждан на территории АГО									Увеличение количества посещений организаций культуры в год с 349,5 тыс. чел. до 373,2 тыс. чел. в период с 2020-2024 годы
2.1.	Основное мероприятие 1: Организация работы методического объединения, проведение мероприятий для обучающихся в учреждениях дополнительного образования в сфере культуры АГО, участие обучающихся в фестивалях, смотрах, конкурсах различного уровня									
2.1.1.	Количество проведенных фестивалей, конкурсов и мастер-классов в методическом объединении	ед.	47	47	27	47	47	47	47	
2.2.	Основное мероприятие 2: Выплата именных стипендий мэра АГО одаренным детям в области культуры и искусства									
2.2.1.	Количество именных стипендиатов мэра АГО	чел.	26	130	26	26	26	26	26	
2.3.	Основное мероприятие 3: Реализация творческих проектов на территории АГО									
2.3.1.	Количество реализованных творческих проектов	ед./год	7	7	7	7	7	7	7	
2.4.	Основное мероприятие 4: Организация и проведение культурно- просветительских, культурно-досуговых и культурно-массовых мероприятий									
2.4.1.	Количество посещений организаций культуры, в том числе:	тыс. чел./год	349,5	373,2	207,0	359,0	359,0	368,5	373,2	
	платные посещения Дворцов культуры	тыс. чел./год	78,9	102,5	21,0	88,3	93,1	97,9	102,5	
2.5	Основное мероприятие 5: Организация и проведение общегородских культурно-массовых мероприятий на территории АГО									
2.5.1.	Количество общегородских культурно-массовых мероприятий проведенных на территории АГО	ед./год	8	8	8	8	8	8	8	
2.6.	Основное мероприятие 7: Восстановление мемориальных сооружений и объектов, увековечивающих память погибших при защите Отечества									
2.6.1.	Количество восстановленных мемориальных сооружений и объектов, увековечивающих память погибших при защите Отечества	ед.	-	4	4	0	0	0	0	
III	Задача 3 Программы: Развитие инфраструктуры учреждений культуры АГО, учреждений дополнительного образования в сфере культуры АГО									
3	Подпрограмма 3: «Развитие инфраструктуры в сфере культуры» на 2020-2024 годы									
	Задача 1 Подпрограммы 3: Проведение капитальных и текущих ремонтов зданий и помещений муниципальных учреждений культуры АГО, муниципальных учреждений дополнительного образования в сфере культуры АГО и укрепление материально-технической базы муниципальных учреждений культуры АГО, муниципальных учреждений дополнительного образования в сфере культуры АГО									Сохранение уровня обеспеченности учреждениями культуры (клубами и учреждениями клубного типа) от нормативной потребности до 100% в период 2020-2024 годов
3.1.	Основное мероприятие 1: Проведение капитальных и текущих ремонтов зданий и помещений муниципальных учреждений культуры АГО, муниципальных учреждений дополнительного образования в сфере культуры АГО									
3.1.1.	Доля муниципальных учреждений культуры, здания которых находятся в аварийном состоянии или требуют капитального ремонта, в общем количестве муниципальных учреждений культуры	%	10	10	10	10	10	10	10	
3.1.2.	Уровень обеспеченности библиотеками жителей АГО	%	77	77	77	77	77	77	77	
3.1.3.	Уровень обеспеченности учреждениями культуры (клубами и учреждениями клубного типа) от нормативной потребности	%	100	100	100	100	100	100	100	
	Задача 2 Подпрограммы 3: Укрепление материально-технической базы муниципальных учреждений культуры АГО, муниципальных учреждений дополнительного образования в сфере культуры АГО									
3.2.	Основное мероприятие 2: Приобретение и комплектование библиотечных фондов									
3.2.1.	Количество приобретенных экземпляров библиотечных документов в единый библиотечный фонд	шт.	277,4	500	100	100	100	100	100	
3.2.2.	Число книг и журналов в библиотеках АГО на 1000 жителей	ед.	3 200	3 000	3 000	3 000	3 000	3 000	3 000	

1	2	3	4	5	6	7	8	9	10	11
3.3.	Основное мероприятие 3: Укрепление материально-технической базы муниципальных учреждений, находящихся в ведении Управления по культуре и молодежной политике									
3.3.1.	Количество муниципальных учреждений, в которых проведены мероприятия по укреплению материально-технической базы	единиц в год	1	12	10	0	2	0	0	
3.4.	Основное мероприятие 4: Мероприятия в рамках реализации регионального проекта «Культурная Среда» (Иркутская область)									
3.4.1.	Количество образовательных учреждений в сфере культуры (детские школы искусств по видам искусств и училищ), оснащенных музыкальными инструментами, оборудованием и учебными материалами	единиц в год	0	1	1	0	0	0	0	
3.5.	Основное мероприятие 5: Развитие деятельности модельных муниципальных библиотек									
3.5.1.	Процент обновления библиотечного фонда модельных библиотек	%	-	5	0	5	0	0	0	
IV	Задача 4 Программы: Обеспечение реализации основных направлений муниципальной политики в сфере культуры на территории АГО									
	Подпрограмма 4: «Обеспечение реализации Программы» на 2020-2024 годы									
	Задача 1 Подпрограммы 4: Исполнение, контроль и достижение планируемых целевых показателей Программы									Сохранение доли использованных бюджетных средств на реализацию Программы от объема доведенных лимитов бюджетных обязательств на эти цели в размере 100% в период 2020-2024 годов
4.1.	Основное мероприятие 1: Обеспечение деятельности УКиМП									
4.1.1.	Доля использованных бюджетных средств на реализацию Программы от объема доведенных лимитов бюджетных обязательств на эти цели	%	100	100	100	100	100	100	100	

»

Мэр Ангарского городского округа С.А. Петров

Приложение № 2
к постановлению администрации
Ангарского городского округа
от 09.12.2020 № 992-па

«Приложение № 3
к Программе

ОБЪЕМЫ И ИСТОЧНИКИ ФИНАНСИРОВАНИЯ ПРОГРАММЫ

№ п/п	Источник финансирования Программы	Наименование ответственного исполнителя, соисполнителя, участника	Объем финансирования Программы, тыс. руб.					
			за весь период реализации	в том числе по годам				
				2020	2021	2022	2023	2024

1	2	3	4	5	6	7	8	9
	Программа «Развитие культуры» на 2020-2024 годы							
	Всего, в том числе:	УКиМП	1 512 820,3	336 019,6	292 496,6	301 696,5	291 303,8	291 303,8
	Бюджет АГО	УКиМП	1 504 574,6	329 296,0	292 407,2	300 263,8	291 303,8	291 303,8
	Бюджет Иркутской области		3 768,4	2 246,3	89,4	1 432,7	0,0	0,0
	Федеральный бюджет		4 477,3	4 477,3	0,0	0,0	0,0	0,0
1.	Подпрограмма 1: «Муниципальные услуги в сфере культуры и дополнительного образования в сфере культуры» на 2020-2024 годы							
	Всего, в том числе:	УКиМП, МБУК «Городской музей», МБУК «ЦБС», МАУ «ДК «Нефтехимик», МАУ «ДК Энергетик», АНО «Современник» учреждения дополнительного образования АГО, находящиеся в ведении УКиМП	1 371 078,9	301 454,5	260 564,6	269 686,6	269 686,6	269 686,6
	Бюджет АГО		1 371 078,9	301 454,5	260 564,6	269 686,6	269 686,6	269 686,6
1.1.	Основное мероприятие 1: Организация работы постоянной экспозиции с экскурсионным и безэкскурсионным обслуживанием и экспозиций временных выставок							
	Всего, в том числе:	УКиМП, МБУК «Городской музей»	53 488,4	13 442,0	10 011,6	10 011,6	10 011,6	10 011,6
	Бюджет АГО		53 488,4	13 442,0	10 011,6	10 011,6	10 011,6	10 011,6
1.2.	Основное мероприятие 2: Организация информационно-библиотечного обслуживания населения АГО							
	Всего, в том числе:	УКиМП, МБУК «ЦБС»	300 321,9	77 835,5	55 621,6	55 621,6	55 621,6	55 621,6
	Бюджет АГО		300 321,9	77 835,5	55 621,6	55 621,6	55 621,6	55 621,6
1.3.	Основное мероприятие 3: Организация предоставления дополнительного образования в сфере культуры							
	Всего, в том числе:	УКиМП, учреждения дополнительного образования АГО, находящиеся в ведении УКиМП	756 729,2	148 676,7	148 243,4	153 269,7	153 269,7	153 269,7
	Бюджет АГО		756 729,2	148 676,7	148 243,4	153 269,7	153 269,7	153 269,7
1.4.	Основное мероприятие 4: Создание условий для организации досуга и обеспечения жителей АГО услугами массового отдыха							
	Всего, в том числе:	УКиМП, МАУ «ДК «Нефтехимик», МАУ «ДК Энергетик», АНО «ДК «Современник»	260 539,4	61 500,3	46 688,0	50 783,7	50 783,7	50 783,7
	Бюджет АГО		260 539,4	61 500,3	46 688,0	50 783,7	50 783,7	50 783,7
2.	Подпрограмма 2: «Реализация творческих потребностей населения АГО в сфере культуры» на 2020-2024 годы							
	Всего, в том числе:	УКиМП, МБУК «Городской музей», МБУК «ЦБС», МАУ «ДК «Нефтехимик», МАУ «ДК Энергетик», АНО «Современник» учреждения дополнительного образования АГО, находящиеся в ведении УКиМП	42 594,6	8 418,2	11 730,2	6 719,2	7 863,5	7 863,5
	Бюджет АГО		40 594,6	6 418,2	11 730,2	6 719,2	7 863,5	7 863,5
	Бюджет Иркутской области		2 000,0	2 000,0	0,0	0,0	0,0	0,0
2.1.	Основное мероприятие 1: Организация работы методического объединения, проведение мероприятий для обучающихся в учреждениях дополнительного образования в сфере культуры АГО, участие обучающихся в фестивалях, смотрах, конкурсах различного уровня							
	Всего, в том числе:	УКиМП, учреждения дополнительного образования АГО, находящиеся в ведении УКиМП	1 546,9	346,9	300,0	300,0	300,0	300,0
	Бюджет АГО		1 546,9	346,9	300,0	300,0	300,0	300,0
2.2.	Основное мероприятие 2: Выплата именных стипендий мэра АГО одаренным детям в области культуры и искусства							
	Всего, в том числе:	УКиМП, учреждения дополнительного образования АГО, находящиеся в ведении УКиМП	1 485,0	297,0	297,0	297,0	297,0	297,0
	Бюджет АГО		1 485,0	297,0	297,0	297,0	297,0	297,0
2.3.	Основное мероприятие 3: Реализация творческих проектов на территории АГО							
	Всего, в том числе:	УКиМП, учреждения культуры и дополнительного образования, находящиеся в ведении УКиМП	4 986,7	1 000,0	896,7	1 030,0	1 030,0	1 030,0
	Бюджет АГО		4 986,7	1 000,0	896,7	1 030,0	1 030,0	1 030,0
2.4.	Основное мероприятие 4: Организация и проведение культурно- просветительских, культурно-досуговых и культурно-массовых мероприятий							
	Всего, в том числе:	УКиМП, учреждения культуры и дополнительного образования находящиеся в ведении УКиМП	3 528,6	872,9	300,0	355,7	1 000,0	1 000,0
	Бюджет АГО		3 528,6	872,9	300,0	355,7	1 000,0	1 000,0
2.5.	Основное мероприятие 5: Организация и проведение общегородских культурно-массовых мероприятий на территории АГО							

1	2	3	4	5	6	7	8	9
	Всего, в том числе:	УКиМП, АНО «Современник», учреждения дополнительного образования, находящиеся в ведении УКиМП и учреждения культуры	29 047,4	3 901,4	9 936,5	4 736,5	5 236,5	5 236,5
	Бюджет АГО		29 047,4	3 901,4	9 936,5	4 736,5	5 236,5	5 236,5
2.6.	Основное мероприятие 6: Восстановление мемориальных сооружений и объектов, увековечивающих память погибших при защите Отечества							
	Всего, в том числе:	УКиМП, УКСЖКХТиС	2000,0	2000,0	0,0	0,0	0,0	0,0
	Бюджет АГО		0,0	0,0	0,0	0,0	0,0	0,0
	Бюджет Иркутской области		2000,0	2000,0	0,0	0,0	0,0	0,0
	Федеральный бюджет		0,0	0,0	0,0	0,0	0,0	0,0
3.	Подпрограмма 3: «Развитие инфраструктуры в сфере культуры» на 2020-2024 годы							
	Всего, в том числе:	УКиМП, учреждения культуры и дополнительного образования	28 720,7	10 473,8	6 559,9	11 587,0	50,0	50,0
	Бюджет АГО		22 475,0	5 750,2	6 470,5	10 154,3	50,0	50,0
	Бюджет Иркутской области		1 768,4	246,3	89,4	1 432,7	0,0	0,0
	Федеральный бюджет		4 477,3	4 477,3	0,0	0,0	0,0	0,0
3.1.	Основное мероприятие 1: Проведение капитальных и текущих ремонтов зданий и помещений муниципальных учреждений культуры АГО, муниципальных учреждений дополнительного образования в сфере культуры АГО							
	Всего, в том числе:	УКиМП, учреждения культуры и дополнительного образования, находящиеся в ведении УКиМП	19 646,5	4 399,3	6 287,2	8 960,0	0,0	0,0
	Бюджет АГО		19 646,5	4 399,3	6 287,2	8 960,0	0,0	0,0
3.2	Основное мероприятие 2: Приобретение и комплектование библиотечных фондов							
	Всего, в том числе:	УКиМП, МБУК «ЦБС»	488,5	109,7	139,4	139,4	50,0	50,0
	Бюджет АГО		250,0	50,0	50,0	50,0	50,0	50,0
	Бюджет Иркутской области		238,5	59,7	89,4	89,4	0,0	0,0
	Федеральный бюджет		0,0	0,0	0,0	0,0	0,0	0,0
3.3.	Основное мероприятие 3: Укрепление материально-технической базы муниципальных учреждений находящихся в ведении Управления по культуре и молодежной политике							
	Всего в том числе	УКиМП, учреждения культуры и дополнительного образования	2 900,1	412,5	0,0	2 487,6	0,0	0,0
	Бюджет АГО		1 556,8	412,5	0,0	1 144,3	0,0	0,0
	Бюджет Иркутской области		1 343,3	0,0	0,0	1 343,3	0,0	0,0
3.3.1.	Мероприятие 1: Развитие домов культуры							
	Всего в том числе	УКиМП, МАУ «ДК «Нефтехимик»	1 599,2	0,0	0,0	1 599,2	0,0	0,0
	Бюджет АГО		255,9	0,0	0,0	255,9	0,0	0,0
	Бюджет Иркутской области		1 343,3	0,0	0,0	1 343,3	0,0	0,0
3.3.2.	Мероприятие: 2: Приобретение музыкальных инструментов, оборудования и материалов							
	Всего в том числе	УКиМП, учреждения дополнительного образования	1 300,9	412,5	0,0	888,4	0,0	0,0
	Бюджет АГО		1 300,9	412,5	0,0	888,4	0,0	0,0
	Бюджет Иркутской области		0,0	0,0	0,0	0,0	0,0	0,0
	Федеральный бюджет		0,0	0,0	0,0	0,0	0,0	0,0
3.4.	Основное мероприятие 4: Мероприятия в рамках реализации регионального проекта «Культурная среда (Иркутская область)							
	Всего в том числе	УКиМП, учреждения дополнительного образования	5 552,3	5 552,3	0,0	0,0	0,0	0,0
	Бюджет АГО		888,4	888,4	0,0	0,0	0,0	0,0
	Бюджет Иркутской области		186,6	186,6	0,0	0,0	0,0	0,0
	Федеральный бюджет		4 477,3	4 477,3	0,0	0,0	0,0	0,0

1	2	3	4	5	6	7	8	9
3.5.	Основное мероприятие 5: Развитие деятельности модельных муниципальных библиотек							
	Всего в том числе	УКиМП, ЦБС	133,3	0,0	133,3	0,0	0,0	0,0
	Бюджет АГО		133,3	0,0	133,3	0,0	0,0	0,0
	Бюджет Иркутской области		0,0	0,0	0,0	0,0	0,0	0,0
	Федеральный бюджет		0,0	0,0	0,0	0,0	0,0	0,0
4.	Подпрограмма 4: «Обеспечение реализации Программы» на 2020-2024 годы							
	Всего, в том числе:	УКиМП	70 426,1	15 673,1	13 641,9	13 703,7	13 703,7	13 703,7
	Бюджет АГО		70 426,1	15 673,1	13 641,9	13 703,7	13 703,7	13 703,7
4.1.	Основное мероприятие 1: Обеспечение деятельности УКиМП							
	Всего, в том числе:	УКиМП	70 426,1	15 673,1	13 641,9	13 703,7	13 703,7	13 703,7
	Бюджет АГО		70 426,1	15 673,1	13 641,9	13 703,7	13 703,7	13 703,7

»

Мэр Ангарского городского округа С.А. Петров

Приложение № 3
к постановлению администрации
Ангарского городского округа
от 09.12.2020 № 992-па

«Приложение № 4
к Программе

СВЕДЕНИЯ ОБ ОСНОВНЫХ МЕРОПРИЯТИЯХ ПОДПРОГРАММ
(об объектах капитального строительства (реконструкции), капитального ремонта)

№ п/п	Наименование подпрограммы, основного мероприятия, мероприятия, объекта (с указанием адреса)	Стоимость объекта в соответствии с утвержденной проектной документацией (заключением государственной экспертизы) в текущих ценах,тыс. руб.	Год начала строительства (реконструкции, кап. ремонта) объекта	Плановый год ввода в эксплуатацию, окончания реконструкции (кап.ремонта)	Наличие ПСД (стадия готовности ПСД)	Наличиегосударственной экспертизы	Ед. изм.	Значение количественного показателя мероприятия	Источники финансирования (всего, в т.ч федеральный бюджет, областной бюджет, местный бюджет)	Объемы финансирования по годам, тыс. руб.					
										Всего	2020	2021	2022	2023	2024
1	2	3	4	5	6	7	8	9	10	11	12	13	14	15	16
1	Подпрограмма 3 «Развитие инфраструктуры в сфере культуры» на 2020-2024 годы														
1.1	Основное мероприятие 1: Проведение капитальных и текущих ремонтов зданий и помещений муниципальных учреждений культуры АГО, муниципальных учреждений дополнительного образования в сфере культуры АГО														
	МБУДО «Центральная детская школа искусств», г. Ангарск квл 64 дом 2	0,0	2020	2021	не требуется	не требуется	шт.	1	бюджет АГО	2 454,0	1 398,4	1 055,6	0,0	0,0	0,0
	МБУДО «Детская школа искусств № 3», г. Ангарск 9 мкр дом 83 (помещение гаража)	0,0	2020	2020	требуется	требуется	шт.	1	бюджет АГО	705,7	705,7	0,0	0,0	0,0	0,0
	МБУДО «Детская художественная школа № 1», г. Ангарск ул. Маяковского, дом 31	0,0	2020	2022	не требуется	не требуется	шт.	1	бюджет АГО	5 479,9	999,9	0,0	4 480,0	0,0	0,0
	МБУК «ЦБС», (библиотека № 3, подвал)	0,0	2020	2021	не требуется	не требуется	шт.	1	бюджет АГО	5 386,9	155,3	5 231,6	0,0	0,0	0,0
	Капитальный ремонт спортивного зала цокольного этажа ДК «Энергетик»	0,0	2020	2022	требуется	требуется	шт.	1	бюджет АГО	4 844,9	364,9	0,0	4 480,0	0,0	0,0
	Итого по основному мероприятию 1							5		18 871,4	3 624,2	6 287,2	8 960,0	0,0	0,0

»

Мэр Ангарского городского округа С.А. Петров

Приложение № 4
к постановлению администрации
Ангарского городского округа
от 09.12.2020 № 992-па

«Приложение № 5
к Программе

МЕТОДИКА
расчета целевых показателей

Целевой показатель	Расчет целевого показателя
Посещаемость музеев	Показатель заполняется на основании формы статистического наблюдения 8-НК (раздел 6, строка 42, сумма граф 4, 7 и 10). Срок подачи отчетности до 20 января.
Посещаемость библиотек	Показатель заполняется на основании свода годовых сведений об общедоступных (публичных) библиотеках системы минкультуры России (раздел «Число пользователей и посещений библиотеки», строка 01, графа 92). Срок сдачи отчета 1 марта года следующего за отчетным.
Количество детей, обучающихся в учреждениях дополнительного образования в сфере культуры АГО	Значение показателя рассчитывается как сумма количества детей, обучающихся в детских школах искусств и художественных школах на платной и бесплатной основе из формы статистического наблюдения 1-ДОП (раздел 2, сумма строк 5 и 6 графы 5 и 6). Срок подачи отчетности до 5 февраля года следующего за отчетным.
Количество посещений организаций культуры	Значение показателя суммируется по платным и бесплатным посещениям на основании данных из форм федерального статистического наблюдения учреждений культуры 6-НК, 7-НК, 8-НК. В форме 7-НК раздел 3, строки 06 и 07, графа 3. Срок сдачи отчетности 1 февраля года следующего за отчетным. В форме 8-НК строка 42 сумма граф 13 и 15. Срок подачи отчетности до 20 января года следующего за отчетным. В своде годовых сведений об общедоступных (публичных) библиотеках системы Минкультуры России (раздел «Число пользователей и посещений библиотеки», строка 01, графа 115). Срок сдачи отчета 1 марта года следующего за отчетным.
Доля муниципальных учреждений культуры, здания которых находятся в аварийном состоянии или требуют капитального ремонта, в общем количестве муниципальных учреждений культуры	$Д = \frac{Р_к}{Р_о} * 100\%$, где, Ро – общее количество зданий учреждений культуры; Рк – количество зданий учреждений культуры, которые находятся в аварийном состоянии или требуют капитального ремонта; Д – доля муниципальных учреждений культуры, здания которых находятся в аварийном состоянии или требуют капитального ремонта, в общем количестве муниципальных учреждений культуры.
Число участников клубных формирований (ДК «Нефтехимик» и ДК «Энергетик»)	Показатель заполняется на основании данных формы статистического наблюдения 7-НК (раздел 2, строка 02, графа 3). Срок сдачи отчетности 1 февраля года следующего за отчетным.
Число участников клубных формирований в «ДК «Современник»	Показатель заполняется на основании годового отчета о расходовании субсидии, предоставляемой из бюджета Ангарского городского округа некоммерческой организации, не являющейся муниципальным учреждением
Удовлетворенность качеством предоставления муниципальных услуг в сфере культуры и дополнительного образования	Значение показателя рассчитывается по результатам анкетирования получателей муниципальных услуг в учреждениях культуры и дополнительного образования в сфере культуры. Периодичность анкетирования 2 раза в год и отражается в пояснительной записке к отчету по выполнению муниципального задания за полугодие и год.
Количество проведенных фестивалей, конкурсов и мастер-классов в методическом объединении	Показатель рассчитывается путем суммирования количества проведенных фестивалей, конкурсов и мастер-классов в методическом объединении
Количество именных стипендиатов мэра АГО	Показатель рассчитывается путем суммирования количества именных стипендиатов мэра АГО
Количество реализованных творческих проектов	Показатель рассчитывается путем суммирования количества реализованных творческих проектов
Количество общегородских культурно-массовых мероприятий проведенных на территории АГО	Показатель рассчитывается на основании календарного плана мероприятий в учреждениях культуры путем суммирования количества общегородских культурно-массовых мероприятий проведенных на территории АГО
Уровень обеспеченности библиотеками жителей АГО	Расчет показателя производится в соответствии с Методическими рекомендациями субъектам Российской Федерации и органам местного самоуправления по развитию сети организаций культуры и обеспеченности населения услугами организаций культуры, утвержденными распоряжением Министерства культуры РФ 2 августа 2017 г. № Р-965
Уровень обеспеченности учреждениями культуры (клубами и учреждениями клубного типа) от нормативной потребности	Расчет показателя производится в соответствии с Методическими рекомендациями субъектам Российской Федерации и органам местного самоуправления по развитию сети организаций культуры и обеспеченности населения услугами организаций культуры, утвержденными распоряжением Министерства культуры РФ 2 августа 2017 г. № Р-965
Количество приобретенных экземпляров библиотечных документов в единый библиотечный фонд	Показатель рассчитывается путем суммирования количества приобретенных экземпляров библиотечных документов в единый библиотечный фонд
Число книг и журналов в библиотеках АГО на 1000 жителей	$К = \frac{БФ * 1000}{Ч}$ где, БФ – общее количество документов в библиотечном фонде; Ч – численность населения АГО
Количество муниципальных учреждений, в которых проведены мероприятия по укреплению материально-технической базы	Показатель рассчитывается путем суммирования количества муниципальных учреждений, в которых проведены мероприятия по укреплению материально-технической базы
Количество образовательных учреждений в сфере культуры (детские школы искусств по видам искусств и училищ), оснащенных музыкальными инструментами, оборудованием и учебными материалами	Показатель рассчитывается путем суммирования количества образовательных учреждений в сфере культуры (детские школы искусств по видам искусств и училищ), оснащенных музыкальными инструментами, оборудованием и учебными материалами
Доля использованных бюджетных средств на реализацию Программы от объема доведенных лимитов бюджетных обязательств на эти цели	$Д = \frac{V_i}{V_o} * 100\%$ где, Д – доля использованных бюджетных средств на реализацию Программы; Vi – объем использованных бюджетных средств на реализацию Программы; Vo – объем доведенных лимитов бюджетных обязательств.
Процент обновления библиотечного фонда модельных библиотек	$П = \frac{К_п * 100}{БФ}$ где, БФ – общее количество книжных изданий в библиотечном фонде в модельных библиотеках; Кп – количество приобретенных книжных изданий.
Количество восстановленных мемориальных сооружений и объектов, увековечивающих память погибших при защите Отечества	Показатель рассчитывается путем суммирования общего количества восстановленных мемориальных сооружений и объектов, увековечивающих память погибших при защите Отечества

»

Мэр Ангарского городского округа С.А. Петров

Российская Федерация
Иркутская область
АДМИНИСТРАЦИЯ
Ангарского городского округа

П О С Т А Н О В Л Е Н И Е

09.12.2020 № 993-па

О внесении изменений в муниципальную программу Ангарского городского округа «Экономическое развитие и эффективное управление» на 2020-2024 годы, утвержденную постановлением администрации Ангарского городского округа от 12.11.2019 № 1163-па

В соответствии с Бюджетным Кодексом Российской Федерации, Федеральным законом от 06.10.2003 № 131-ФЗ «Об общих принципах организации местного самоуправления в Российской Федерации», Уставом Ангарского городского округа, решением Думы Ангарского городского округа от 24.12.2019 № 550-77/01рД «О бюджете Ангарского городского округа на 2020 год и на плановый период 2021 и 2022 годов», Порядком принятия решений о разработке муниципальных программ Ангарского городского округа и их формирования и реализации, утвержденным постановлением администрации Ангарского городского округа от 05.08.2015 № 677-па (в редакции постановлений администрации Ангарского городского округа от 11.11.2015 № 1568-па, от 22.07.2016 № 1757-па, от 02.11.2016 № 2404-па, от 22.06.2017 № 1162-па, от 24.08.2017 № 1411-па, от 14.06.2018 № 777-па, от 03.07.2019 № 657-па, от 08.07.2020 № 574-па), администрация Ангарского городского округа

ПОСТАНОВЛЯЕТ:

1. Внести в муниципальную программу Ангарского городского округа «Экономическое развитие и эффективное управление» на 2020-2024 годы, утвержденную постановлением администрации Ангарского городского округа от 12.11.2019 № 1163-па (в редакции постановлений администрации Ангарского городского округа от 28.01.2020 № 49-па, от 09.04.2020 № 294-па, от 26.06.2020 № 534-па, от 17.07.2020 № 606-па, от 28.08.2020 № 713-па, от 13.11.2020 № 933-па), далее – Программа, следующие изменения:

1.1. Строки «Объем и источники финансирования Программы» и «Ожидаемый конечный результат реализации Программы» раздела 1 «Паспорт Программы» Программы изложить в следующей редакции:

«Объем и источники финансирования Программы	Общий объем финансирования Программы 2 322 365,8 тыс. руб., в том числе: 1. По годам реализации: 2020 год – 522 506,8 тыс. руб.; 2021 год – 445 788,4 тыс. руб.; 2022 год – 451 649,6 тыс. руб.; 2023 год – 451 210,5 тыс. руб.; 2024 год – 451 210,5 тыс. руб. 2. По источникам финансирования: 1) за счет бюджета АГО – 2 243 583,9 тыс. руб.; 2) за счет бюджета Иркутской области – 73 985,5 тыс. руб.; 3) за счет Федерального бюджета – 4 796,4 тыс. руб. 3. По подпрограммам: 1) «Градостроительная политика АГО» на 2020-2024 годы – 145 613,8 тыс. руб.; 2) «Эффективное управление и распоряжение земельными ресурсами и муниципальным имуществом АГО» на 2020-2024 годы – 388 002,8 тыс. руб.; 3) «Управление муниципальными финансами АГО» на 2020-2024 годы – 795 048,9 тыс. руб.; 4) «Развитие экономики АГО» на 2020-2024 годы – 18 994,7 тыс. руб.; 5) «Осуществление переданных отдельных государственных полномочий» на 2020-2024 годы – 77 331,5 тыс. руб.; 6) «Эффективное управление АГО» на 2020-2024 годы – 897 374,1 тыс. руб.

Ожидаемый конечный результат реализации Программы	1. Разработка и утверждение документации градостроительного планирования и архитектурно-художественной документации в количестве 15 ед. для перспективного развития территории АГО. 2. Увеличение доли площади земельных участков, являющихся объектами налогообложения земельным налогом, в общей площади территории муниципального образования с 81,66 % в 2019 году до 94,72 % к 2024 году. 3. Обеспечение высокого качества управления муниципальными финансами АГО. 4. Рост объема инвестиций в основной капитал (за исключением бюджетных средств) в расчете на 1 жителя с 47,8 тыс. рублей в 2019 году до 48,8 тыс. рублей в 2024 году. 5. Исполнение переданных отдельных областных государственных полномочий в полном объеме. 6. Лидирующие позиции в рейтинге муниципальных образований Иркутской области по итогам оценки эффективности деятельности органов местного самоуправления.».

1.2. Раздел 6 «Объем и источники финансирования Программы» Программы изложить в следующей редакции:

«6. ОБЪЕМ И ИСТОЧНИКИ ФИНАНСИРОВАНИЯ ПРОГРАММЫ

6.1. Общий объем финансирования Программы составит 2 322 365,8 тыс. руб., в том числе:
2020 год – 522 506,8 тыс. руб.;
2021 год – 445 788,4 тыс. руб.;
2022 год – 451 649,6 тыс. руб.;
2023 год – 451 210,5 тыс. руб.;
2024 год – 451 210,5 тыс. руб.

6.2. Объем и источники финансирования Программы приведены в приложении № 3 к настоящей Программе.».

1.3. Раздел 7 «Ожидаемые конечные результаты реализации Программы» Программы изложить в следующей редакции:

«7. ОЖИДАЕМЫЕ КОНЕЧНЫЕ РЕЗУЛЬТАТЫ РЕАЛИЗАЦИИ ПРОГРАММЫ

7.1. Для оценки достижения цели Программы предусмотрен ожидаемый конечный результат ее реализации:

7.1.1. Разработка и утверждение документации градостроительного планирования и архитектурно-художественной документации в количестве 15 ед. для перспективного развития территории АГО.

7.1.2. Увеличение доли площади земельных участков, являющихся объектами налогообложения земельным налогом, в общей площади территории муниципального образования с 81,66 % в 2019 году до 94,72 % к 2024 году.

7.1.3. Обеспечение высокого качества управления муниципальными финансами АГО.

7.1.4. Рост объема инвестиций в основной капитал (за исключением бюджетных средств) в расчете на 1 жителя с 47,8 тыс. рублей в 2019 году до 48,8 тыс. рублей в 2024 году.

7.1.5. Исполнение переданных отдельных областных государственных полномочий в полном объеме.

7.1.6. Лидирующие позиции в рейтинге муниципальных образований Иркутской области по итогам оценки эффективности деятельности органов местного самоуправления АГО.

7.2. Сведения об ожидаемых конечных результатах реализации Программы приведены в приложении № 1 к Программе.».

1.4. Строку «Ожидаемый конечный результат реализации Подпрограммы 1» подраздела 9.1 «Паспорт Подпрограммы 1» раздела 9 «Подпрограмма «Градостроительная политика АГО» на 2020-2024 годы» Программы изложить в следующей редакции:

«Ожидаемый конечный результат реализации Подпрограммы 1	1. Разработка и утверждение документации градостроительного планирования и архитектурно-художественной документации в количестве 15 единиц для перспективного развития территории АГО. 2. Доля использованных бюджетных средств УАиГ от объема доведенных лимитов бюджетных обязательств в размере 98 %.».

1.5.Строки «Объем и источники финансирования Подпрограммы 2» и «Ожидаемый конечный результат реализации Подпрограммы 2» подраздела 10.1 «Паспорт Подпрограммы 2» раздела 10 «Подпрограмма «Эффективное управление и распоряжение земельными ресурсами и муниципальным имуществом АГО» на 2020-2024 годы» Программы изложить в следующей редакции:

«Объем и источники финансирования Подпрограммы 2	Общий объем финансирования Подпрограммы 2 составляет 388 002,8 тыс. руб., в том числе: 1. По годам реализации: 2020 – 83 244,2 тыс. руб.; 2021 – 75 463,2 тыс. руб.; 2022 – 76 431,8 тыс. руб.; 2023 – 76 431,8 тыс. руб.; 2024 – 76 431,8 тыс. руб. 2. По источникам финансирования: за счет бюджета АГО – 388 002,8 тыс. руб.
Ожидаемый конечный результат реализации Подпрограммы 2	1. Увеличение доли площади земельных участков, являющихся объектами налогообложения земельным налогом, в общей территории муниципального образования с 81,66 % в 2019 году до 94,72 % к 2024 году. 2. Сокращение суммы просроченной дебиторской задолженности по договорам аренды земельных участков и имущества, находящихся в муниципальной собственности с 21 204,6 тыс. руб. в 2019 году до 13 413,88 тыс. руб. к 2024 году».

1.6. Строку «Объем и источники финансирования Подпрограммы 3» подраздела 11.1 «Паспорт Подпрограммы 3» раздела 11 «Подпрограмма «Управление муниципальными финансами АГО» на 2020-2024 годы» Программы изложить в следующей редакции:

«Объем и источники финансирования Подпрограммы 3	Общий объем финансирования Подпрограммы 3 составляет 795 048,9 тыс. руб., в том числе: 1. По годам реализации: 2020 – 153 857,3 тыс. руб.; 2021 – 161 224,1 тыс. руб.; 2022 – 160 281,9 тыс. руб.; 2023 – 159 842,8 тыс. руб.; 2024 – 159 842,8 тыс. руб. 2. По источникам финансирования: за счет бюджета АГО – 793 598,5 тыс. руб.; за счет бюджета Иркутской области – 1 450,4 тыс. руб.».

1.7. Строку «Объем и источники финансирования Подпрограммы 4» подраздела 12.1 «Паспорт Подпрограммы 4» раздела 12 «Подпрограмма «Развитие экономики АГО» на 2020-2024 годы» Программы изложить в следующей редакции:

«Объем и источники финансирования Подпрограммы 4	Общий объем финансирования Подпрограммы 4 составляет 18 994,7 тыс. руб., в том числе: 1. По годам реализации: 2020 – 12 784,7 тыс. руб.; 2021 – 0,0 тыс. руб.; 2022 – 2 070,0 тыс. руб.; 2023 – 2 070,0 тыс. руб.; 2024 – 2 070,0 тыс. руб. 2. По источникам финансирования: за счет бюджета АГО – 18 994,7 тыс. руб.».

1.8. Строку «Объем и источники финансирования Подпрограммы 5» подраздела 13.1 «Паспорт Подпрограммы 5» раздела 13 «Подпрограмма «Осуществление переданных отдельных государственных полномочий» на 2020-2024 годы» Программы изложить в следующей редакции:

«Объем и источники финансирования Подпрограммы 5	Общий объем финансирования Подпрограммы 5 составляет 77 331,5 тыс. руб., в том числе: 1. По годам реализации: 2020 – 21 177,5 тыс. руб.; 2021 – 13 918,5 тыс. руб.; 2022 – 14 078,5 тыс. руб.; 2023 – 14 078,5 тыс. руб.; 2024 – 14 078,5 тыс. руб. 2. По источникам финансирования: за счет бюджета Иркутской области – 72 535,1 тыс. руб.; за счет средств федерального бюджета – 4 796,4 тыс. руб.».

1.9. Строку «Объем и источники финансирования Подпрограммы 6» подраздела 14.1 «Паспорт Подпрограммы 6» раздела 14 «Подпрограмма «Эффективное управление АГО» на 2020-2024 годы» Программы изложить в следующей редакции:

«Объем и источники финансирования Подпрограммы 6	Общий объем финансирования Подпрограммы 6 составляет 897 374,1 тыс. руб., в том числе: 1. По годам реализации: 2020 – 217 994,9 тыс. руб.; 2021 – 167 141,2 тыс. руб.; 2022 – 170 746,0 тыс. руб.; 2023 – 170 746,0 тыс. руб.; 2024 – 170 746,0 тыс. руб. 2. По источникам финансирования: за счет бюджета АГО – 897 374,1 тыс. руб.».

1.10. Приложение № 1 «Цель, задачи, целевые показатели, ожидаемые конечные результаты реализации Программы» к Программе изложить в новой редакции (Приложение № 1 к настоящему постановлению).

1.11. Приложение № 2 «Прогноз сводных показателей муниципальных заданий на оказание муниципальных услуг (выполнение работ) муниципальными учреждениями, подведомственными АГО, в рамках Программы» к Программе изложить в новой редакции (Приложение № 2 к настоящему постановлению).

1.12. Приложение № 3 «Объем и источники финансирования Программы» к Программе изложить в новой редакции (Приложение № 3 к настоящему постановлению).

2. Настоящее постановление опубликовать в газете «Ангарские ведомости» и разместить на официальном сайте Ангарского городского округа в информационно-телекоммуникационной сети «Интернет».

3. Контроль исполнения настоящего постановления возложить на первого заместителя мэра Ангарского городского округа, заместителей мэра Ангарского городского округа и руководителя аппарата администрации Ангарского городского округа.

Мэр Ангарского городского округа С.А. Петров

Приложение № 1
к постановлению администрации
Ангарского городского округа
от 09.12.2020 № 993-па

«Приложение № 1
к Программе

ЦЕЛЬ, ЗАДАЧИ, ЦЕЛЕВЫЕ ПОКАЗАТЕЛИ, ОЖИДАЕМЫЕ КОНЕЧНЫЕ РЕЗУЛЬТАТЫ РЕАЛИЗАЦИИ ПРОГРАММЫ

№ п/п	Цель, задачи Программы, Подпрограммы, основные мероприятия, наименования целевых показателей	Ед. изм.	Целевой показатель 2019 года (факт)	Значение целевого показателя в результате реализации Программы	Планируемое значение целевого показателя по годам					Ожидаемый конечный результат реализации Программы (Подпрограммы)
					2020 год	2021 год	2022 год	2023 год	2024 год	
1	2	3	4	5	6	7	8	9	10	11
	Программа «Экономическое развитие и эффективное управление» на 2020-2024 годы									
	Цель Программы «Обеспечение устойчивого экономического роста и эффективного управления»									
	Целевой показатель 1: Количество разработанной документации градостроительного планирования и архитектурно-художественной документации на территории АГО	ед.	1	15	3	4	2	4	2	1. Разработка и утверждение документации градостроительного планирования и архитектурно-художественной документации в количестве 15 ед. для перспективного развития территории АГО. 2. Увеличение доли площади земельных участков, являющихся объектами налогообложения земельным налогом, в общей площади территории АГО с 81,66 % в 2019 году до 94,72 % к 2024 году. 3. Обеспечение высокого качества управления муниципальными финансами АГО.
	Целевой показатель 2: Доля площади земельных участков, являющихся объектами налогообложения земельным налогом, в общей площади территории АГО	%	81,66	94,72	89,99	91,17	92,35	93,54	94,72	
	Целевой показатель 3: Уровень муниципального долга АГО	%	50	50	50	50	50	50	50	
	Целевой показатель 4: Объем инвестиций в основной капитал (за исключением бюджетных средств) в расчете на 1 жителя	руб.	47 840,0	48 772,0	48019,0	45620,0	42584,5	30381,6	48772,0	

1	2	3	4	5	6	7	8	9	10	11
	Целевой показатель 5: Доля использованных бюджетных средств на обеспечение реализации переданных отдельных государственных полномочий от объема доведенных лимитов бюджетных обязательств на эти цели	%	99,8	100	100	100	100	100	100	4. Рост объема инвестиций в основной капитал (за исключением бюджетных средств) в расчете на 1 жителя с 47,8 тыс. руб. в 2019 году до 48,8 тыс. руб. в 2024 году. 5.Исполнение переданных отдельных областных государственных полномочий в полном объеме. 6. Лидирующие позиции в рейтинге муниципальных образований Иркутской области по итогам оценки эффективности деятельности органов местного самоуправления.
	Целевой показатель 6: Место в рейтинге муниципальных образований Иркутской области по итогам оценки эффективности деятельности органов местного самоуправления	место	2-6	не ниже 5	не ниже 5	не ниже 5	не ниже 5	не ниже 5	не ниже 5	
	Задача 1 Программы «Повышение эффективности территориального планирования и градостроительного зонирования на территории АГО»									
1	Наименование Подпрограммы 1 «Градостроительная политика АГО» на 2020-2024 годы									
1.1	Задача 1 Подпрограммы 1 «Обеспечение комплексного градостроительного планирования и архитектурно-художественного проектирования территории АГО»									
1.1.1	Основное мероприятие 1.1. «Разработка документов градостроительного планирования и архитектурно-художественной документации на территории АГО»									
1.1.1.1	Целевой показатель: Количество разработанной документации градостроительного планирования и архитектурно-художественной документации на территории АГО	ед.	1	15	3	4	2	4	2	Разработка и утверждение документации градостроительного планирования и архитектурно-художественной документации в количестве 15 ед. для перспективного развития территории АГО
1.2	Задача 2 Подпрограммы 1 «Обеспечение реализации основных направлений муниципальной политики в сфере архитектуры и градостроительства»									
1.2.1	Основное мероприятие 2.1. «Обеспечение реализации Подпрограммы и функционирование УАиГ администрации АГО»									
1.2.1.1	Целевой показатель: Доля использованных бюджетных средств на обеспечение реализации Подпрограммы от объема доведенных лимитов бюджетных обязательств на эти цели	%	99,5	98	98	98	98	98	98	Доля использованных бюджетных средств УАиГ от объема доведенных лимитов бюджетных обязательств в размере 98 %
II.	Задача 2 Программы «Повышение качества управления муниципальным имуществом и земельными участками, находящимися в муниципальной собственности АГО»									
2	Наименование Подпрограммы 2 «Эффективное управление и распоряжение земельными ресурсами и муниципальным имуществом АГО» на 2020-2024 годы									
2.1	Задача 1 Подпрограммы 2 «Обеспечение условий для эффективного управления и распоряжения земельными ресурсами и муниципальным имуществом АГО»									
2.1.1	Основное мероприятие 2.1. «Обеспечение эффективного управления и распоряжения муниципальным имуществом»									
2.1.1.1	Целевой показатель: Количество объектов муниципальной собственности АГО, в отношении которых необходимо провести оценку рыночной стоимости и стоимости причиненного ущерба, техническую инвентаризацию, паспортизацию, кадастровые работы и государственную регистрацию права (в том числе бесхозяйных объектов)	ед.	191	790	354	109	109	109	109	Увеличение доли площади земельных участков, являющихся объектами налогообложения земельным налогом, в общей площади территории АГО с 81,66 % в 2019 году до 94,72 % к 2024 году
2.1.2	Основное мероприятие 2.2. «Обеспечение эффективного управления и распоряжения земельными ресурсами»									
2.1.2.1	Целевой показатель: Количество сформированных земельных участков для вовлечения их в гражданские правоотношения	ед.	78	823	113	185	175	175	175	
2.1.2.2	Целевой показатель: Количество земельных участков (частей земельных участков) в отношении которых необходимо установление границ, проведение независимой оценки рыночной стоимости	ед.	140	886	126	190	190	190	190	
2.1.2.3	Целевой показатель: Доля площади земельных участков, являющихся объектами налогообложения земельным налогом, в общей площади территории АГО	%	81,66	94,72	89,99	91,17	92,35	93,54	94,72	
2.1.3	Основное мероприятие 2.3. «Уплата взносов на капитальный ремонт объектов муниципальной собственности»									
2.1.3.1	Целевой показатель: Доля использованных бюджетных средств на оплату взносов на капитальный ремонт общего имущества в многоквартирных домах от общей суммы начислений данных взносов	%	99,7	100	100	100	100	100	100	
2.1.4	Основное мероприятие 2.4. «Содержание объектов муниципальной собственности»									
2.1.4.1	Целевой показатель: Количество объектов недвижимости, содержание которых в течение 12-ти месяцев календарного года осуществлено за счет средств бюджета АГО	ед.	32	32	32	32	32	32	32	
2.2	Задача 2 Подпрограммы 2 «Обеспечение реализации основных направлений муниципальной политики в сфере управления земельными ресурсами и муниципальным имуществом АГО»									
2.2.1	Основное мероприятие 2.1. «Обеспечение деятельности КУМИ администрации АГО»									
2.2.1.1	Целевой показатель: Сумма просроченной дебиторской задолженности по договорам аренды земельных участков и имущества, находящегося в муниципальной собственности	тыс. руб.	21204,6	13413,88	18733,81	17226,26	15848,16	14580,31	13413,88	Сокращение суммы просроченной дебиторской задолженности по договорам аренды земельных участков и имущества, находящихся в муниципальной собственности с 21204,6 тыс. руб. в 2019 году до 13 413,88 тыс. руб. к 2024 году
2.2.1.2	Целевой показатель: Доля использованных бюджетных средств на обеспечение деятельности КУМИ от объема доведенных лимитов бюджетных обязательств на эти цели	%	99,9	99	99	99	99	99	99	
III.	Задача 3 Программы «Обеспечение сбалансированности и устойчивости бюджета АГО»									
3.	Наименование Подпрограммы 3 «Управление муниципальными финансами АГО» на 2020-2024 годы									
3.1.	Задача 1 Подпрограммы 3 «Обеспечение эффективного управления муниципальными финансами, организация бюджетного процесса АГО в рамках полномочий КЭФ администрации АГО»									
3.1.1	Основное мероприятие 3.1. «Управление муниципальными финансами АГО»									
3.1.1.1	Целевой показатель: Наличие муниципальных правовых актов, обеспечивающих бюджетный процесс в АГО	да – 1 нет – 0	1	1	1	1	1	1	1	Обеспечение высокого качества управления муниципальными финансами АГО
3.1.1.2	Целевой показатель: Соблюдение сроков предоставления отчетности об исполнении бюджета АГО в Министерство финансов Иркутской области	да – 1 нет – 0	1	1	1	1	1	1	1	
3.1.1.3	Целевой показатель: Среднее значение итоговой оценки качества финансового менеджмента отраслевых (функциональных) органов администрации АГО	балл	4,04	4,25	4,05	4,10	4,15	4,20	4,25	
3.1.1.4	Целевой показатель: Темп роста налоговых и неналоговых доходов бюджета АГО (в сопоставимых условиях)	%	104	120	104	104	104	104	104	
3.1.2	Основное мероприятие 3.2. «Управление средствами резервного фонда администрации АГО»									
3.1.2.1	Целевой показатель: Удельный вес резервного фонда в общем объеме расходов бюджета АГО	%	0,2	0,5	0,5	0,5	0,5	0,5	0,5	
3.1.3	Основное мероприятие 3.3. «Управление муниципальным долгом АГО»									
3.1.3.1	Целевой показатель: Уровень муниципального долга АГО от налоговых и неналоговых доходов	%	38,2	50	50	50	50	50	50	

1	2	3	4	5	6	7	8	9	10	11
3.1.3.2	Целевой показатель: Объем просроченной задолженности по погашению долговых обязательств АГО	тыс. руб.	0	0	0	0	0	0	0	
3.1.4	Основное мероприятие 3.4. «Осуществление отдельных областных государственных полномочий»									
3.1.4.1	Целевой показатель: Отсутствие замечаний по исполнению переданных на осуществление отдельных областных полномочий	да – 1 нет – 0	1	1	1	1	1	1	1	
IV.	Задача 4 Программы «Обеспечение устойчивого экономического роста на основе инновационного развития»									
4.	Наименование Подпрограммы 4 «Развитие экономики АГО» на 2020-2024 годы									
4.1.	Задача 1 Подпрограммы 4 «Стимулирование инвестиционной активности в АГО»									
4.1.1	Основное мероприятие 4.1. «Повышение инвестиционной привлекательности АГО»									
4.1.1.1	Целевой показатель: Объем инвестиций в основной капитал за счет всех источников	млн. руб.	8 821,9	11500,5	11856,4	10782,0	10096,8	7140,6	11500,5	Рост объема инвестиций в основной капитал (за исключением бюджетных средств) в расчете на 1 жителя с 47,8 тыс. рублей в 2019 году до 48,8 тыс. рублей в 2024 году
4.1.1.2	Целевой показатель: Количество мероприятий, направленных на продвижение инвестиционного потенциала АГО	ед.	2	9	1	2	2	2	2	
4.2.	Задача 2 Подпрограммы 4 «Содействие развитию малого и среднего предпринимательства»									
4.2.1	Основное мероприятие 4.2. «Поддержка и развитие малого и среднего предпринимательства на территории АГО»									
4.2.1.1	Целевой показатель: Численность занятых в сфере малого и среднего предпринимательства, включая индивидуальных предпринимателей, нарастающим итогом	чел.	22615	24854	23038	23478	23928	24387	24854	Рост численности занятых в сфере малого и среднего предпринимательства, включая индивидуальных предпринимателей, с 22615 человек в 2019 году до 24854 человек в 2024 году
4.2.1.2	Целевой показатель: Количество СМиСП, получивших финансовую поддержку	ед.	0	0	0	0	0	0	0	
4.2.1.3	Целевой показатель: Количество объектов в перечне муниципального имущества, предоставляемого СМиСП на льготных условиях	ед.	23	28	23	25	26	27	28	
4.3.	Задача 3 Подпрограммы 4 «Насыщение рынка сельскохозяйственной продукцией местного производства»									
4.3.1	Основное мероприятие 4.3. «Создание условий для расширения рынка сельскохозяйственной продукции, сырья и продовольствия»									
4.3.1.1	Целевой показатель: Посевная площадь яровых культур	га	1835	2000	1280	1900	1950	2000	2000	Рост посевной площади яровых культур с 1835 гектаров в 2019 году до 2000 гектаров в 2024 году
4.3.1.2	Целевой показатель: Количество садоводческих и огороднических некоммерческих товариществ на территории АГО (далее – СНТ), осуществивших мероприятия по модернизации и ремонту объектов инфраструктуры	ед.	82	72	72	0	0	0	0	
4.4.	Задача 4 Подпрограммы 4 «Эффективное обеспечение жителей АГО услугами торговли, общественного питания и бытового обслуживания»									
4.4.1	Основное мероприятие 4.4. «Развитие потребительского рынка на территории АГО»									
4.4.1.1	Целевой показатель: Розничный товарооборот	млн. руб.	37 305,0	42 268,0	37869,2	37576,1	39079,1	40642,3	42268,0	Рост розничного товарооборота с 37 305,0 млн. рублей в 2019 году до 42268,0 млн. рублей в 2024 году
4.4.1.4	Целевой показатель: Количество организационных и проведенных праздничных ярмарок и ярмарок «Выходного дня»	ед.	26	24	20	24	24	24	24	Ежегодное проведение 24 ярмарок «Выходного дня»
4.5.	Задача 5 Подпрограммы 4 «Активизация туристской деятельности»									
4.5.1	Основное мероприятие 4.5. «Развитие туристской деятельности на территории АГО»									
4.5.1.1	Целевой показатель: Количество участников событийных мероприятий, проводимых на территории АГО.	чел.	3 947	4200	1500	3300	3600	4000	4200	Увеличение количества участников событийных мероприятий, проводимых на территории АГО до 4200 человек в год к 2024 году

1	2	3	4	5	6	7	8	9	10	11
V.	Задача 5 Программы «Обеспечение реализации переданных отдельных государственных полномочий в соответствии с нормативными актами Иркутской области»									
5.	Наименование Подпрограммы 5 «Осуществление переданных отдельных государственных полномочий» на 2020-2024 годы									
5.1.	Задача 1 Подпрограммы 5 «Реализация переданных отдельных областных государственных полномочий»									
5.1.1	Основное мероприятие 5.1. «Осуществление отдельных государственных полномочий»									
5.1.1.1	Целевой показатель: Количество обращений представителей служб охраны труда организаций за консультацией по вопросам охраны труда	ед.	572	3 620	710	720	730	730	730	Исполнение переданных отдельных областных государственных полномочий в полном объеме
5.1.1.2	Целевой показатель: Доля исполненных запросов без нарушения сроков, установленных законодательством	%	100	100	100	100	100	100	100	
5.1.1.3	Целевой показатель: Доля использованных бюджетных средств на осуществление отдельных областных государственных полномочий по хранению, комплектованию, учету и использованию архивных документов, относящихся к государственной собственности Иркутской области	%	100	100	100	100	100	100	100	
5.1.1.4	Целевой показатель: Доля использованных бюджетных средств на осуществление областного государственного полномочия по определению персонального состава и обеспечению деятельности административных комиссий от объема доведенных лимитов бюджетных обязательств на эти цели	%	100	100	100	100	100	100	100	
5.1.1.5	Целевой показатель: Доля использованных бюджетных средств на осуществление областного государственного полномочия по определению перечня должностных лиц органов местного самоуправления, уполномоченных составлять протоколы об административных правонарушениях, от объема доведенных лимитов бюджетных обязательств на эти цели	%	100	100	100	100	100	100	100	
5.1.1.6	Целевой показатель: Доля отловленных безнадзорных собак и кошек на территории АГО к количеству безнадзорных собак и кошек, зарегистрированных в заявках на отлов от жителей АГО	%	100	75	55	60	65	70	75	
5.1.1.7	Целевой показатель: Количество несовершеннолетних, состоящих на профилактическом учете в комиссии по делам несовершеннолетних и защите их прав	чел.	131	150	150	150	150	150	150	
5.1.1.8	Целевой показатель: Доля использованных бюджетных средств на составление списков кандидатов в присяжные заседатели от объема доведенных лимитов бюджетных обязательств на эти цели	%	19,3	100	100	100	100	100	100	
5.1.1.9	Целевой показатель: Доля использованных бюджетных средств на проведение Всероссийской переписи населения 2020 года от объема доведенных лимитов бюджетных обязательств на эти цели	%	0	100	100	0	0	0	0	

1	2	3	4	5	6	7	8	9	10	11
VI.	Задача 6 Программы «Повышение эффективности деятельности администрации АГО»									
6.	Наименование Подпрограммы 6 «Эффективное управление АГО» на 2020-2024 годы									
6.1.	Задача 1 Подпрограммы 6 «Обеспечение информационной открытости деятельности органов местного самоуправления АГО»									
6.1.1	Основное мероприятие 6.1. «Информационное освещение деятельности органов местного самоуправления АГО в СМИ»									
6.1.1.1	Целевой показатель: Доля опубликованных муниципальных правовых актов от числа правовых актов, подлежащих опубликованию	%	100	100	100	100	100	100	100	Отсутствие неопубликованных муниципальных правовых актов, подлежащих опубликованию
6.2.	Задача 2 Подпрограммы 6 «Обеспечение своевременного выполнения мероприятий по обеспечению условий для осуществления деятельности мэра АГО»									
6.2.1	Основное мероприятие 6.2. «Обеспечение деятельности мэра АГО»									
6.2.1.1	Целевой показатель: Доля использованных бюджетных средств на выполнение мероприятий по обеспечению условий для осуществления деятельности мэра АГО от объема доведенных лимитов бюджетных обязательств на эти цели	%	100,0	99,0	99,0	99,0	99,0	99,0	99,0	Доля использованных бюджетных средств на обеспечение деятельности мэра АГО от объема доведенных лимитов бюджетных обязательств на эти цели на уровне 99,0 %
6.3.	Задача 3 Подпрограммы 6 «Обеспечение своевременного выполнения функций администрации АГО»									
6.3.1	Основное мероприятие 6.3. «Обеспечение деятельности администрации АГО»									
6.3.1.1	Целевой показатель: Доля использованных бюджетных средств на обеспечение администрации АГО от объема доведенных лимитов бюджетных обязательств на эти цели	%	99,7	98,0	98,0	98,0	98,0	98,0	98,0	Доля использованных бюджетных средств на обеспечение деятельности администрации АГО от объема доведенных лимитов бюджетных обязательств на эти цели на уровне 98%
6.4.	Задача 4 Подпрограммы 6 «Совершенствование информационного, технического обеспечения органов администрации АГО для выполнения ими своих полномочий»									
6.4.1	Основное мероприятие 6.4. «Информационно-техническое обеспечение деятельности органов администрации АГО»									
6.4.1.1	Целевой показатель: Доля использованных бюджетных средств на совершенствование информационного, технического обеспечения органов администрации АГО от объема доведенных лимитов бюджетных обязательств на эти цели	%	99,9	99,0	99,0	99,0	99,0	99,0	99,0	Доля использованных бюджетных средств на совершенствование информационного, технического обеспечения органов администрации АГО от объема доведенных лимитов бюджетных обязательств на эти цели на уровне 99 %
6.5.	Задача 5 Подпрограммы 6 «Формирование положительного имиджа и престижа АГО»									
6.5.1	Основное мероприятие 6.5. «Награждение почетным знаком «Родительская доблесть»									
6.5.1.1	Целевой показатель: Количество многодетных семей, награжденных почетным знаком «Родительская доблесть»	семья	0	16	0	4	4	4	4	Награждение и поощрение многодетных семей почетным знаком «Родительская доблесть»
6.5.2	Основное мероприятие 6.6. «Денежная премия лицам, награжденным Почетной грамотой мэра АГО»									
6.5.2.1	Целевой показатель: Количество граждан, награжденных Почетной грамотой мэра АГО, которым вручены денежные премии	чел.	100	500	100	100	100	100	100	Сохранение количества граждан ежегодно на уровне 2019 года, награжденных Почетной грамотой мэра АГО, которым вручены денежные премии

»

Мэр Ангарского городского округа С.А. Петров

Приложение № 2
к постановлению администрации
Ангарского городского округа
от 09.12.2020 № 993-па

«Приложение № 2
к Программе

ПРОГНОЗ СВОДНЫХ ПОКАЗАТЕЛЕЙ
муниципальных заданий на оказание муниципальных услуг (выполнение работ) муниципальными учреждениями, подведомственными АГО, в рамках Программы

№ п/п	Наименование муниципальной услуги (работы)	Единицы измерения объема муниципальной услуги (работы)	Объем оказания (выполнения) муниципальных услуг (работ), в натуральных показателях					Финансовое обеспечение оказания (выполнения) муниципальных услуг (работ), тыс. руб.				
			2020 год	2021 год	2022 год	2023 год	2024 год	2020 год	2021 год	2022 год	2023 год	2024 год
1	Подпрограмма 6 «Эффективное управление АГО» на 2020-2024 (Информационное освещение деятельности органов местного самоуправления АГО в средствах массовой информации (далее – СМИ))											
	Осуществление издательской деятельности	количество печатных страниц	29132000	29132000	29132000	29132000	29132000	17 492,1	15 408,9	15 408,9	15 408,9	15 408,9

»

Мэр Ангарского городского округа С.А. Петров

Приложение № 3
к постановлению администрации
Ангарского городского округа
от 09.12.2020 № 993-па

«Приложение № 3
к Программе

ОБЪЕМ И ИСТОЧНИКИ ФИНАНСИРОВАНИЯ ПРОГРАММЫ

№ п/п	Источник финансирования Программы	Наименование ответственного исполнителя, соисполнителя, участника	Объем финансирования Программы, тыс. руб.					
			за весь период реализации	в том числе по годам				
				2020 год	2021 год	2022 год	2023 год	2024 год
1	2	3	4	5	6	7	8	9
	Программа «Экономическое развитие и эффективное управление» на 2020-2024 годы	администрация АГО						
	Всего,		2 322 365,8	522 506,8	445 788,4	451 649,6	451 210,5	451 210,5
	в том числе: бюджет АГО		2 243 583,9	500 998,5	431 590,0	437 291,2	436 852,1	436 852,1
	бюджет Иркутской области		73 985,5	17 709,9	14 068,9	14 068,9	14 068,9	14 068,9
	федеральный бюджет		4 796,4	3 798,4	129,5	289,5	289,5	289,5
1.	Подпрограмма 1 «Градостроительная политика АГО» на 2020-2024 годы	УАиГ						
	бюджет АГО		145 613,8	33 448,2	28 041,4	28 041,4	28 041,4	28 041,4
1.1.	Основное мероприятие 1.1 «Разработка документов градостроительного планирования и архитектурно-художественной документации на территории АГО»	УАиГ						
	бюджет АГО		1 883,5	393,5	90,0	0,0	700,0	700,0
1.2.	Основное мероприятие 1.2 «Обеспечение реализации Подпрограммы и функционирования УАиГ администрации АГО»	УАиГ						
	бюджет АГО		143 730,3	33 054,7	27 951,4	28 041,4	27 341,4	27 341,4
2.	Подпрограмма 2 «Эффективное управление и распоряжение земельными ресурсами и муниципальным имуществом АГО» на 2020-2024 годы	КУМИ						
	бюджет АГО		388 002,8	83 244,2	75 463,2	76 431,8	76 431,8	76 431,8
2.1.	Основное мероприятие 2.1 «Обеспечение эффективного управления и распоряжения муниципальным имуществом»	КУМИ						
	бюджет АГО		8 246,5	1 527,4	859,5	1 953,2	1 953,2	1 953,2
2.2.	Основное мероприятие 2.2 «Обеспечение эффективного управления и распоряжения земельными ресурсами»	КУМИ						
	бюджет АГО		10 914,3	330,7	2 642,3	2 647,1	2 647,1	2 647,1

1	2	3	4	5	6	7	8	9
2.3.	Основное мероприятие 2.3 «Уплата взносов на капитальный ремонт объектов муниципальной собственности»	КУМИ						
	бюджет АГО		61 998,5	14 183,1	12 264,5	11 850,3	11 850,3	11 850,3
2.4.	Основное мероприятие 2.4 «Содержание объектов муниципальной собственности»	КУМИ						
	бюджет АГО		73 527,1	14 666,3	14 777,0	14 694,6	14 694,6	14 694,6
2.5.	Основное мероприятие 2.5 «Обеспечение деятельности КУМИ администрации АГО»	КУМИ						
	бюджет АГО		233 316,4	52 536,7	44 919,9	45 286,6	45 286,6	45 286,6
3.	Подпрограмма 3 «Управление муниципальными финансами АГО» на 2020-2024 годы	КЭФ	795 048,9	153 857,3	161 224,1	160 281,9	159 842,8	159 842,8
	бюджет АГО		793 598,5	153 526,5	160 944,2	160 002,0	159 562,9	159 562,9
	бюджет Иркутской области		1 450,4	330,8	279,9	279,9	279,9	279,9
3.1.	Основное мероприятие 3.1 «Управление муниципальными финансами АГО»	КЭФ						
	бюджет АГО		294 531,1	67 268,7	56 747,5	56 838,3	56 838,3	56 838,3
3.2.	Основное мероприятие 3.2 «Управление средствами резервного фонда администрации АГО»	КЭФ						
	бюджет АГО		27 000,0	3 000,0	6 000,0	6 000,0	6 000,0	6 000,0
3.3.	Основное мероприятие 3.3 «Управление муниципальным долгом АГО»							
	бюджет АГО	КЭФ	472 067,4	83 257,8	98 196,7	97 163,7	96 724,6	96 724,6
3.4.	Основное мероприятие 3.4 «Осуществление отдельных областных государственных полномочий»	КЭФ						
	бюджет Иркутской области		1 450,4	330,8	279,9	279,9	279,9	279,9
4.	Подпрограмма 4 «Развитие экономики АГО» на 2020-2024 годы	отдел СтРаТ						
	Всего, в том числе:		18 994,7	12 784,7	0,0	2 070,0	2 070,0	2 070,0
	бюджет АГО		18 994,7	12 784,7	0,0	2 070,0	2 070,0	2 070,0
4.1.	Основное мероприятие 4.1 «Повышение инвестиционной привлекательности АГО»	отдел СтРаТ						
	бюджет АГО		783,6	0,0	0,0	261,2	261,2	261,2
4.2.	Основное мероприятие 4.2 «Поддержка и развитие малого и среднего предпринимательства на территории АГО»	отдел СтРаТ						
	бюджет АГО		2 575,0	340,0	0,0	745,0	745,0	745,0
4.3.	Основное мероприятие 4.3 «Создание условий для расширения рынка сельскохозяйственной продукции, сырья и продовольствия»	отдел СтРаТ						
	Всего, в том числе:		14 207,0	12 230,0	0,0	659,0	659,0	659,0
	бюджет АГО		14 207,0	12 230,0	0,0	659,0	659,0	659,0
4.3.1.	Мероприятие 4.3.1 «Поддержка реализации инвестиционных проектов сельскохозяйственных товаропроизводителей»	отдел СтРаТ						
	бюджет АГО		0,0	0,0	0,0	0,0	0,0	0,0
4.3.2.	Мероприятие 4.3.2 «Поддержка производства продукции растениеводства на территории АГО»	отдел СтРаТ						
	бюджет АГО		6 467,0	5 000,0	0,0	489,0	489,0	489,0
4.3.3.	Мероприятие 4.3.3 «Создание условий для развития садоводческих и огороднических некоммерческих товариществ»	отдел СтРаТ						
	бюджет АГО		7 740,0	7 230,0	0,0	170,0	170,0	170,0
4.4.	Основное мероприятие 4.4 «Развитие потребительского рынка на территории АГО»	отдел СтРаТ						
	бюджет АГО		1 154,0	191,0	0,0	321,0	321,0	321,0
4.5.	Основное мероприятие 4.5 «Развитие туристской деятельности на территории АГО»	отдел СтРаТ						
	бюджет АГО		275,1	23,7	0,0	83,8	83,8	83,8
5.	Подпрограмма 5 «Осуществление переданных отдельных государственных полномочий» на 2020-2024 годы	администрация АГО						
	Всего,		77 331,5	21 177,5	13 918,5	14 078,5	14 078,5	14 078,5
	в том числе: бюджет Иркутской области		72 535,1	17 379,1	13 789,0	13 789,0	13 789,0	13 789,0
	федеральный бюджет		4 796,4	3 798,4	129,5	289,5	289,5	289,5
5.1.	Основное мероприятие 5.1 «Осуществление отдельных государственных полномочий»	администрация АГО						
	Всего,		77 331,5	21 177,5	13 918,5	14 078,5	14 078,5	14 078,5
	в том числе: бюджет Иркутской области		72 535,1	17 379,1	13 789,0	13 789,0	13 789,0	13 789,0
	федеральный бюджет		4 796,4	3 798,4	129,5	289,5	289,5	289,5
5.1.1.	Мероприятие 1 «Осуществление отдельных областных государственных полномочий в сфере труда»	администрация АГО						
	бюджет Иркутской области		3 827,8	1 208,2	654,9	654,9	654,9	654,9
5.1.2.	Мероприятие 2 «Осуществление областных государственных полномочий по хранению, комплектованию, учету и использованию архивных документов, относящихся к государственной собственности Иркутской области»	администрация АГО						
	бюджет Иркутской области		24 409,3	5 348,1	4 765,3	4 765,3	4 765,3	4 765,3

1	2	3	4	5	6	7	8	9
5.1.3.	Мероприятие 3 «Осуществление областных государственных полномочий по определению персонального состава и обеспечению деятельности административных комиссий»	администрация АГО						
	бюджет Иркутской области		6 774,5	1 535,7	1 309,7	1 309,7	1 309,7	1 309,7
5.1.4.	Мероприятие 4 «Осуществление областного государственного полномочия по определению перечня должностных лиц органов местного самоуправления, уполномоченных составлять протоколы об административных правонарушениях, предусмотренных отдельными законами Иркутской области об административной ответственности»	администрация АГО						
	бюджет Иркутской области		3,5	0,7	0,7	0,7	0,7	0,7
5.1.5	Мероприятие 5 «Осуществление отдельных областных государственных полномочий по организации проведения мероприятий по отлову и содержанию безнадзорных собак и кошек в границах населенных пунктов Иркутской области»	администрация АГО						
	бюджет Иркутской области		13 635,5	3 872,3	2 440,8	2 440,8	2 440,8	2 440,8
5.1.6.	Мероприятие 6 «Осуществление областных государственных полномочий по определению персонального состава и обеспечению деятельности районных (городских), районных в городах комиссий по делам несовершеннолетних и защите их прав»	администрация АГО						
	бюджет Иркутской области		23 884,5	5 414,1	4 617,6	4 617,6	4 617,6	4 617,6
5.1.7.	Мероприятие 7 «Осуществление полномочий по составлению (изменению) списков кандидатов в присяжные заседатели федеральных судов общей юрисдикции в Российской Федерации»	администрация АГО						
	федеральный бюджет		1 113,1	115,1	129,5	289,5	289,5	289,5
5.1.8.	Мероприятие 8 «Осуществление полномочий на проведение Всероссийской переписи населения 2020 года»	администрация АГО						
	федеральный бюджет		3 683,3	3 683,3	0,0	0,0	00,	0,0

1	2	3	4	5	6	7	8	9
6.	Подпрограмма 6 «Эффективное управление АГО» на 2020-2024 годы	администрация АГО						
	бюджет АГО		897 374,1	217 994,9	167 141,2	170 746,0	170 746,0	170 746,0
6.1	Основное мероприятие 6.1 «Информационное освещение деятельности органов местного самоуправления АГО в СМИ»	администрация АГО						
	бюджет АГО		93 659,0	26 023,4	15 408,9	17 408,9	17 408,9	17 408,9
6.2	Основное мероприятие 6.2 «Обеспечение деятельности мэра АГО»	администрация АГО						
	бюджет АГО		22 350,1	5 945,3	4 101,2	4 101,2	4 101,2	4 101,2
6.3	Основное мероприятие 6.3 «Обеспечение деятельности администрации АГО»	администрация АГО						
	бюджет АГО		743 397,3	174 334,3	139 010,6	143 350,8	143 350,8	143 350,8
6.4	Основное мероприятие 6.4 «Информационно-техническое обеспечение деятельности органов администрации АГО»	администрация АГО						
	бюджет АГО		33 852,6	11 117,2	7 735,4	5 000,0	5 000,0	5 000,0
6.5	Основное мероприятие 6.5 «Награждение почетным знаком «Родительская доблесть»	администрация АГО						
	бюджет АГО		1 241,6	0,0	310,4	310,4	310,4	310,4
6.6	Основное мероприятие 6.6 «Денежная премия лицам, награжденным Почетной грамотой мэра АГО»	администрация АГО						
	бюджет АГО		2 873,5	574,7	574,7	574,7	574,7	574,7

»

Мэр Ангарского городского округа С.А. Петров

Российская Федерация
Иркутская область
АДМИНИСТРАЦИЯ
Ангарского городского округа

П О С Т А Н О В Л Е Н И Е

10.12.2020 № 998-па

Об утверждении проекта планировки с проектом межевания территории, предусматривающего размещение линейного объекта «ЛЭП-10 кВ «Пионерская - Старая Ясачная» в составе объекта «Строительство электрических сетей 10/0,4 кВ д. Старая Ясачная»

Руководствуясь статьями 45, 46 Градостроительным кодекса Российской Федерации, Федеральным законом от 06.10.2003 № 131-ФЗ «Об общих принципах организации местного самоуправления в Российской Федерации», Уставом Ангарского городского округа, и для обеспечения устойчивого развития территории, на основании приказа филиала ОАО «ИЭСК» «Центральные электрические сети» от 30.06.2017 № 06.204.008-41-2.1-0435 «О подготовке проекта планировки с проектом межевания территории для размещения линейного объекта «Строительство электрических сетей 10/0,4 кВ д. Старая Ясачная», заключения о проведении публичных слушаний от 16.10.2020, администрация Ангарского городского округа

ПОСТАНОВЛЯЕТ:

1. Утвердить проект планировки с проектом межевания территории, предусматривающий размещение линейного объекта «ЛЭП-10 кВ «Пионерская - Старая Ясачная» в составе объекта «Строительство электрических сетей 10/0,4 кВ д. Старая Ясачная» (Приложение № 1 к настоящему постановлению).
2. Настоящее постановление опубликовать в газете «Ангарские ведомости» и разместить на официальном сайте Ангарского городского округа в информационно-телекоммуникационной сети «Интернет».

Мэр Ангарского городского округа С.А. Петров

Приложение № 1

УТВЕРЖДЕН
постановлением администрации
Ангарского городского округа
от 10.12.2020 № 998-па

ПРОЕКТ ПЛАНИРОВКИ С ПРОЕКТОМ МЕЖЕВАНИЯ ТЕРРИТОРИИ
предусматривающий размещение линейного объекта «ЛЭП-10 кВ «Пионерская-Старая Ясачная» в составе объекта «Строительство электрических сетей 10/0,4 кВ д. Старая Ясачная»

СОДЕРЖАНИЕ

1. ПРОЕКТ ПЛАНИРОВКИ ТЕРРИТОРИИ. ГРАФИЧЕСКАЯ ЧАСТЬ.....2
2. ПОЛОЖЕНИЕ О РАЗМЕЩЕНИИ ЛИНЕЙНЫХ ОБЪЕКТОВ.....13
3. ПРОЕКТ МЕЖЕВАНИЯ ТЕРРИТОРИИ.....18
4. ПРОЕКТ МЕЖЕВАНИЯ ТЕРРИТОРИИ. ГРАФИЧЕСКАЯ ЧАСТЬ.....30

1. ПРОЕКТ ПЛАНИРОВКИ ТЕРРИТОРИИ. ГРАФИЧЕСКАЯ ЧАСТЬ

1.1. Чертеж красных линий.

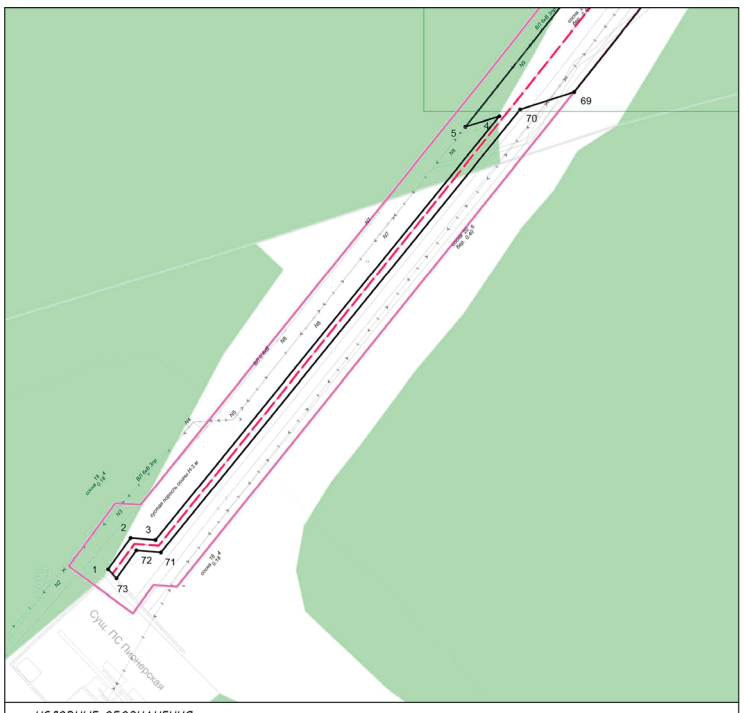

УСЛОВНЫЕ ОБОЗНАЧЕНИЯ:

- Границы территории, в отношении которой осуществляется подготовка проекта планировки территории
- Устанавливаемые красные линии
- •1 Номера характерных точек красных линий
- Проектируемая ЛЭП

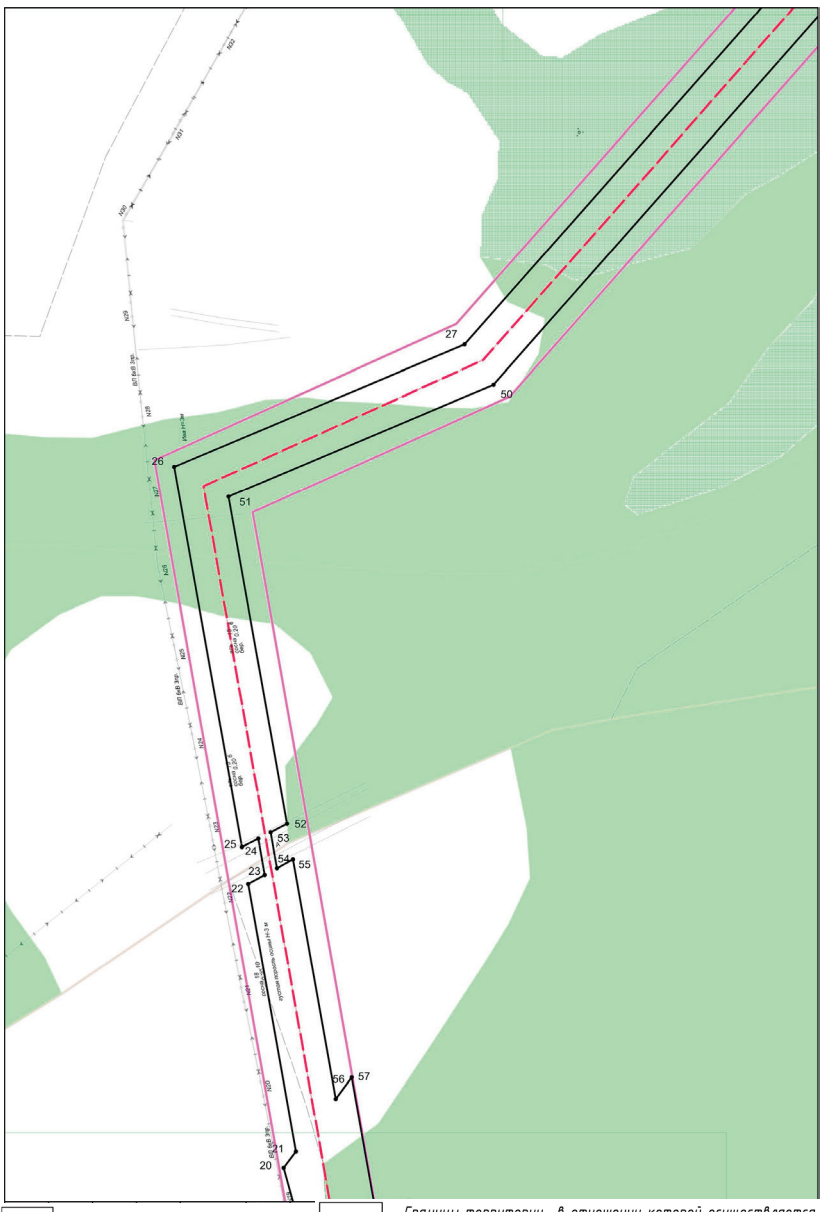

- •1 Номера характерных точек красных линий
- Проектируемая ЛЭП
- Границы территории, в отношении которой осуществляется подготовка проекта планировки территории
- Устанавливаемые красные линии

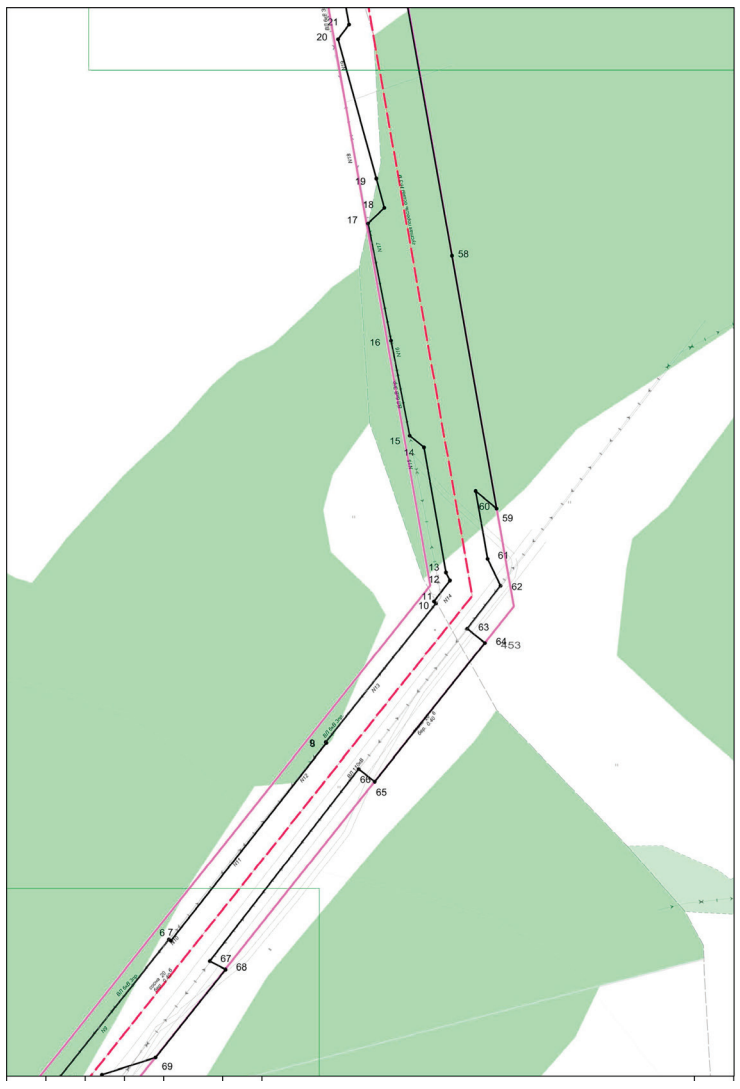

- •1 Номера характерных точек красных линий
- Проектируемая ЛЭП
- Границы территории, в отношении которой осуществляется подготовка проекта планировки территории
- Устанавливаемые красные линии

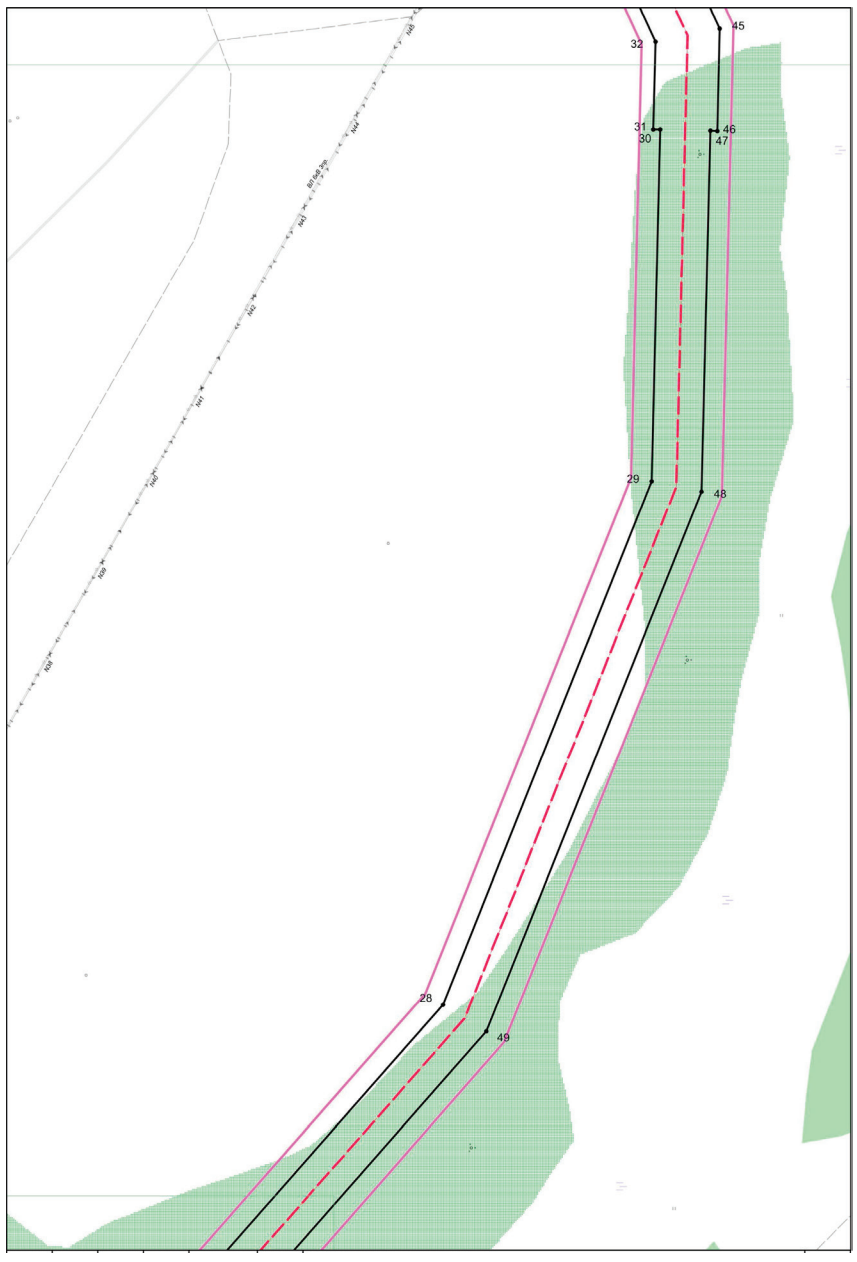

- •1 Номера характерных точек красных линий
- Проектируемая ЛЭП
- Границы территории, в отношении которой осуществляется подготовка проекта планировки территории
- Устанавливаемые красные линии

ОФИЦИАЛЬНЫЕ НОВОСТИ АГО

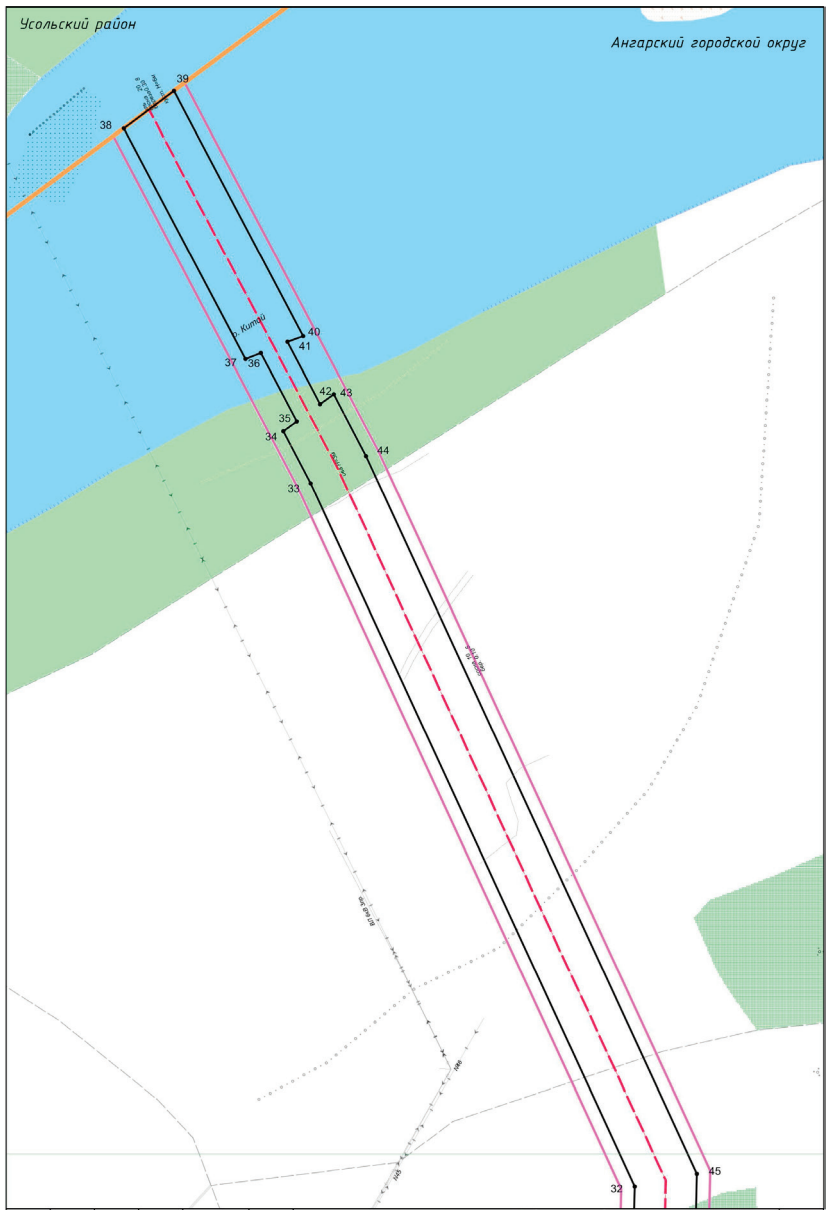

Номера характерных точек красных линий

Границы территории, в отношении которой осуществляется подготовка проекта планировки территории

Проектируемая ЛЭП

Устанавливаемые красные линии

Каталог координат красных линий

Система координат МСК 38, зона 3

Номер поворотной точки	Координаты	
	X	Y
1	401002.620	3293760.160
2	401018.340	3293771.500
3	401017.300	3293783.970
4	401230.940	3293957.230
5	401225.450	3293940.130
6	401302.980	3294001.680
7	401302.390	3294002.790
8	401403.140	3294081.830
9	401403.470	3294081.440
10	401474.290	3294137.640
11	401475.260	3294136.490
12	401485.860	3294144.690
13	401490.010	3294142.670
14	401553.470	3294131.430
15	401559.570	3294124.190
16	401608.020	3294114.710
17	401667.620	3294103.070
18	401675.630	3294111.230
19	401690.400	3294107.180
20	401761.240	3294087.740
21	401768.640	3294093.320
22	401890.630	3294071.720
23	401894.680	3294079.120
24	401911.190	3294076.200
25	401907.360	3294068.750
26	402080.540	3294038.060
27	402136.360	3294170.140
28	402373.210	3294378.700
29	402602.450	3294470.100
30	402756.390	3294473.900
31	402756.470	3294470.860
32	402794.890	3294471.810
33	403113.260	3294325.190
34	403136.920	3294312.740
35	403141.330	3294318.840
36	403172.140	3294302.630
37	403169.390	3294295.660

Номер поворотной точки	Координаты	
	X	Y
38	403273.930	3294240.640
39	403290.850	3294263.390
40	403179.760	3294321.840
41	403177.140	3294314.690
42	403149.020	3294329.480
43	403153.490	3294335.670
44	403125.650	3294350.310
45	402800.700	3294499.960
46	402755.780	3294498.850
47	402755.850	3294495.890
48	402597.970	3294492.000
49	402361.530	3294397.720
50	402118.050	3294183.330
51	402067.100	3294062.790
52	401917.890	3294089.230
53	401914.060	3294081.780
54	401897.710	3294084.680
55	401901.750	3294092.090
56	401792.640	3294111.410
57	401802.440	3294118.800
58	401650.930	3294145.650
59	401522.270	3294168.440
60	401531.330	3294157.690
61	401496.880	3294163.790
62	401483.210	3294170.450
63	401461.350	3294153.540
64	401454.090	3294162.460
65	401383.500	3294106.440
66	401389.970	3294098.340
67	401291.960	3294022.540
68	401287.770	3294030.460
69	401243.070	3293994.980
70	401234.300	3293967.680
71	401011.060	3293786.630
72	401012.080	3293774.380
73	400998.120	3293764.310

1.2. Чертеж границ зон планируемого размещения объектов.

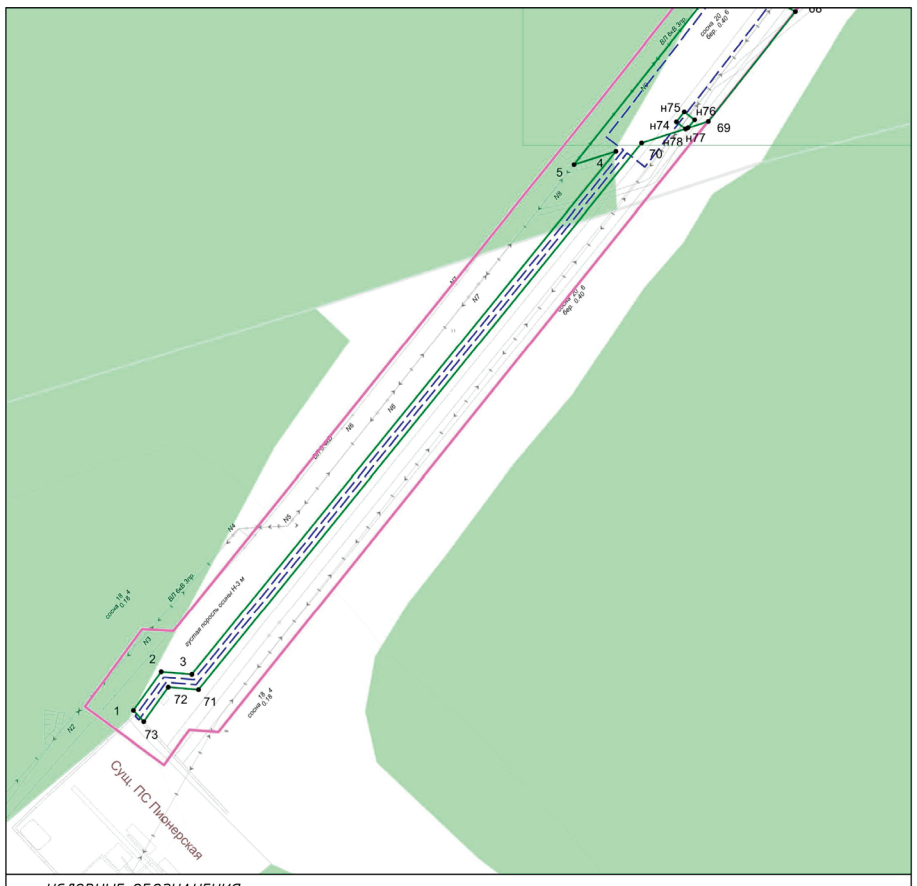

УСЛОВНЫЕ ОБОЗНАЧЕНИЯ :

Границы территории, в отношении которой осуществляется подготовка проекта планировки территории

Границы зон планируемого размещения линейных объектов

Границы зон с особыми условиями использования территории, подлежащих установлению в связи с размещением линейных объектов

Номера характерных точек границ зон планируемого размещения линейных объектов

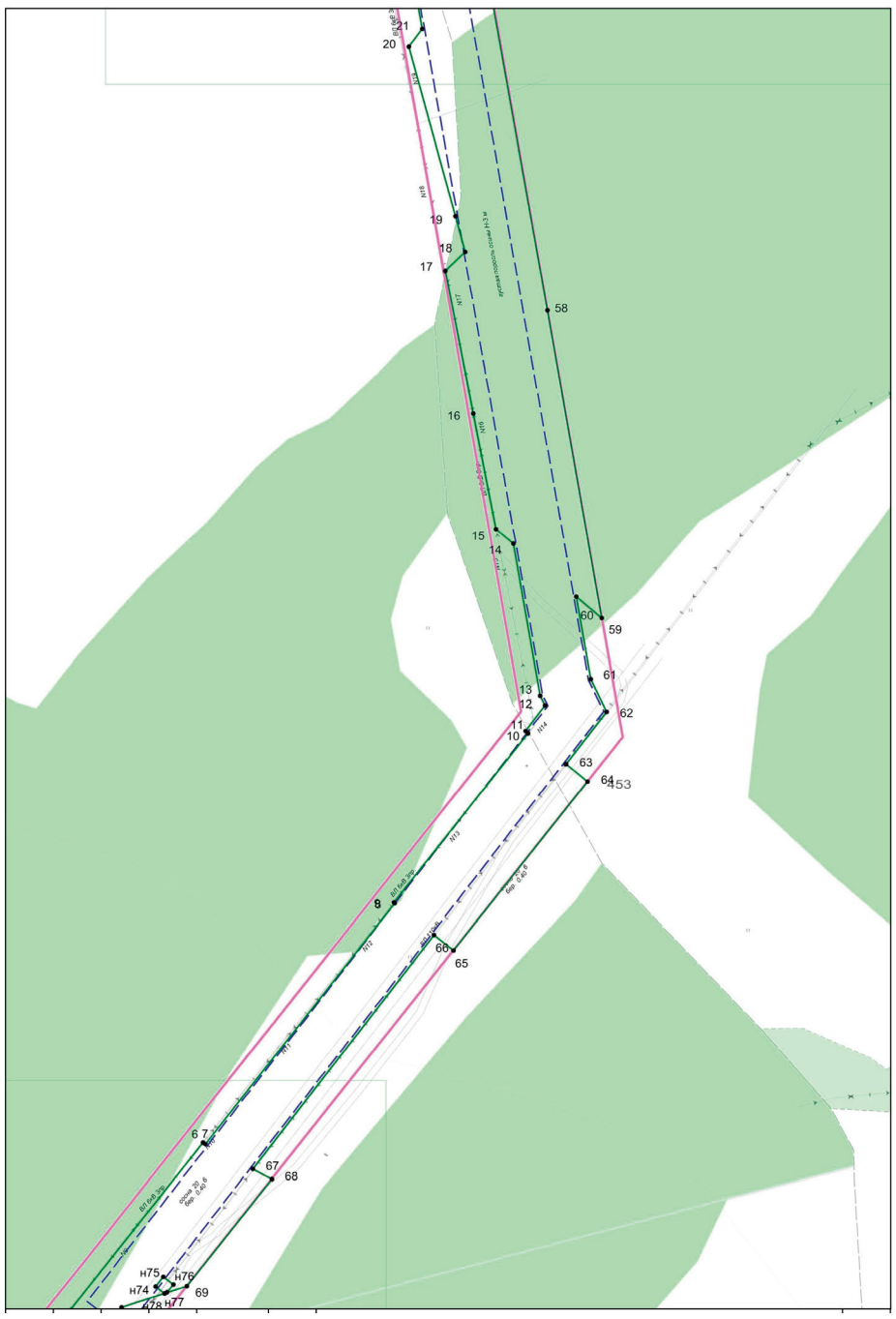

Границы территории, в отношении которой осуществляется подготовка проекта планировки территории

Границы зон планируемого размещения линейных объектов

Границы зон с особыми условиями использования территории, подлежащих установлению в связи с размещением линейных объектов

Номера характерных точек границ зон планируемого размещения линейных объектов

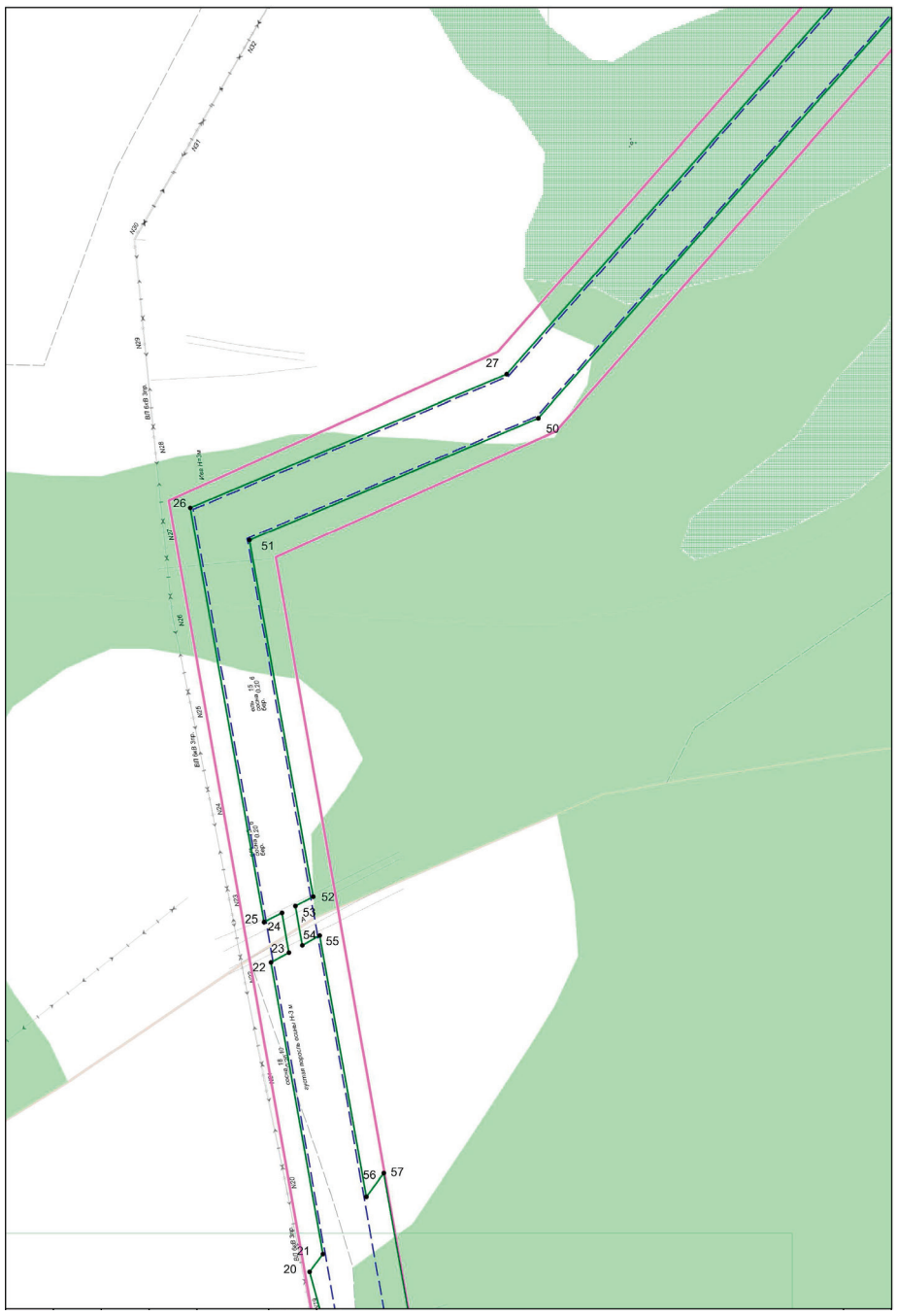

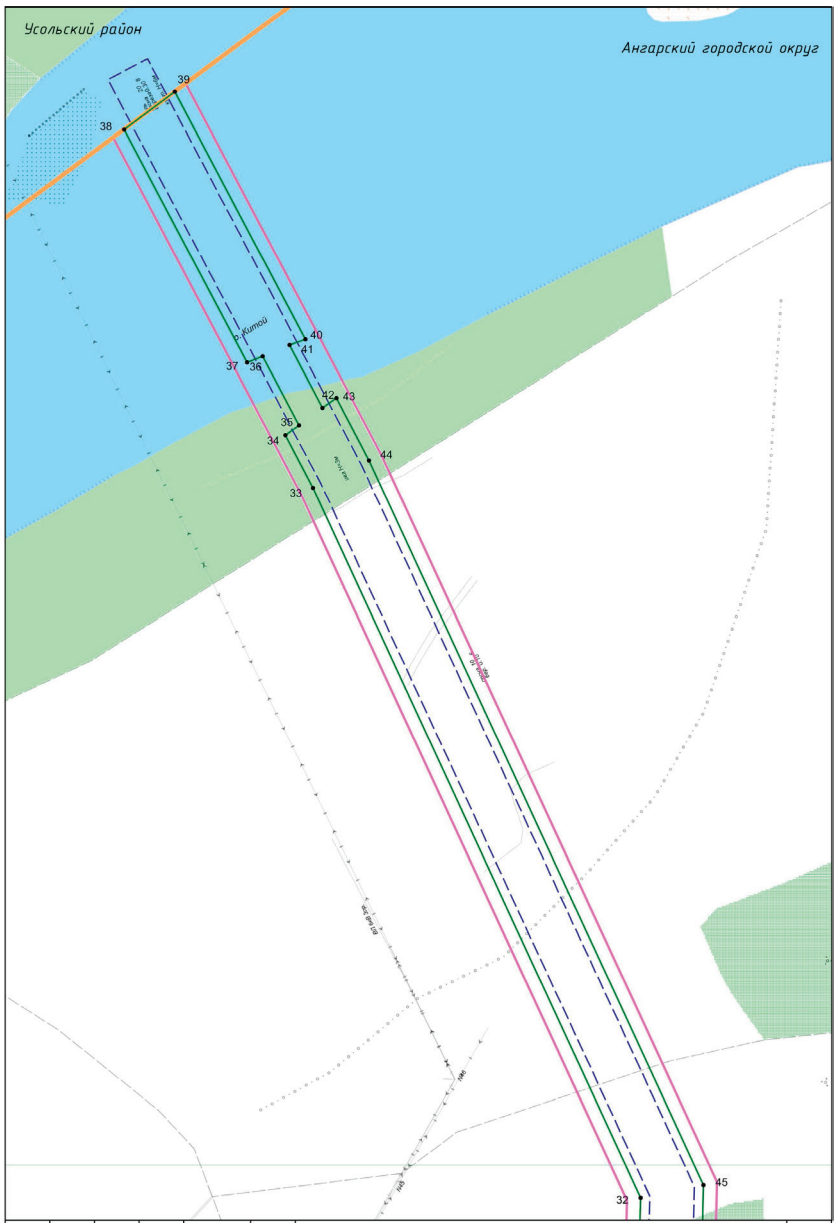

Границы территории, в отношении которой осуществляется подготовка проекта планировки территории

Границы зон с особыми условиями использования территории, подлежащих установлению в связи с размещением линейных объектов

Границы зон планируемого размещения линейных объектов

Номера характерных точек границ зон планируемого размещения линейных объектов

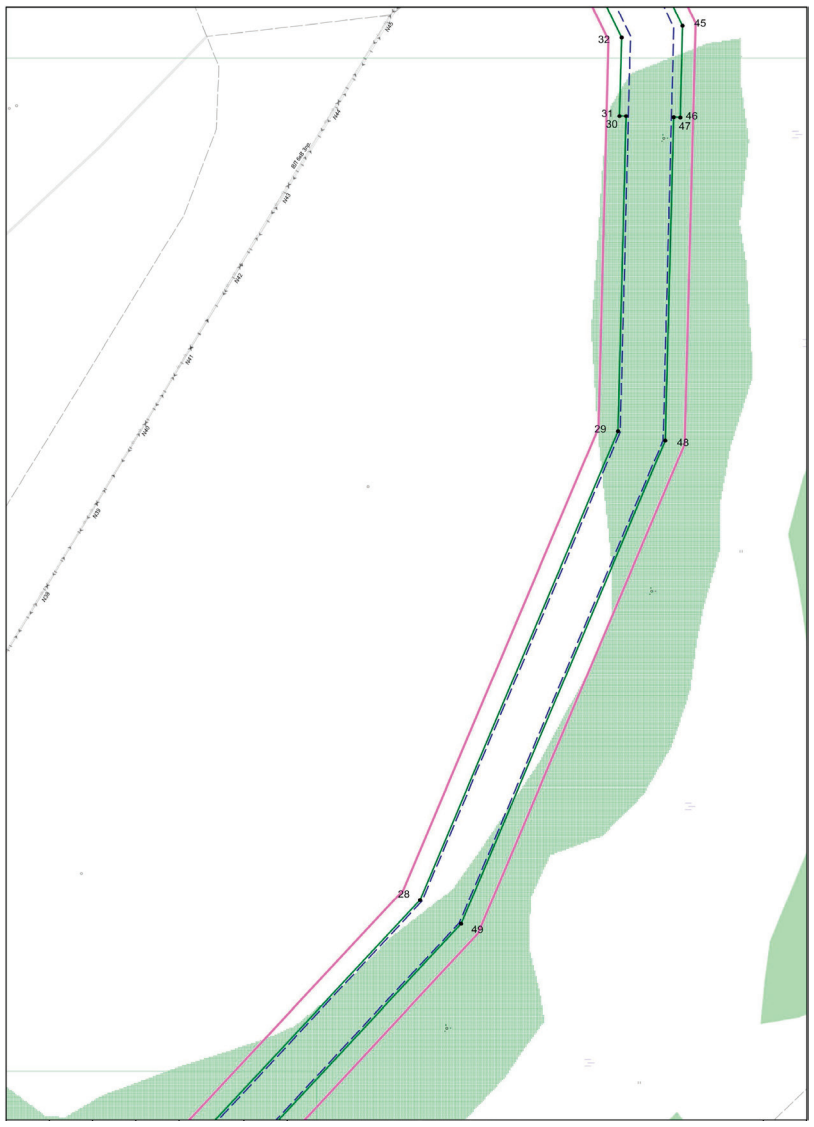

Границы территории, в отношении которой осуществляется подготовка проекта планировки территории

Границы зон с особыми условиями использования территории, подлежащих установлению в связи с размещением линейных объектов

Границы зон планируемого размещения линейных объектов

Номера характерных точек границ зон планируемого размещения линейных объектов

2. ПОЛОЖЕНИЕ О РАЗМЕЩЕНИИ ЛИНЕЙНЫХ ОБЪЕКТОВ

2.1. Наименование, основные характеристики и назначение планируемых для размещения линейных объектов.

Проектируемый линейный объект местного значения «ЛЭП-10 кВ «Пионерская - Старая Ясачная» в составе объекта «Строительство электрических сетей 10/0,4 кВ д. Старая Ясачная» расположен в Ангарском городском округе Иркутской области.

Протяженность проектируемых ВЛ 10 кВ – 2,3 км, КЛ 10 кВ – 0,3 км. Точка подключения – ЗРУ 10 кВ ПС 110 кВ «Пионерская», ячейка № 4.

Вид строительства – новое строительство.

Линия электропередачи предназначена для электроснабжения населенного пункта д. Старая Ясачная Усольского района и ДНТ «Калиновка».

Уровень ответственности зданий и сооружений – нормальный.

Материал опор – унифицированные железобетонные.

№ п/п	Характеристика	Значение
1	Класс напряжения	10 кВ
2	Категория потребителей по надежности электроснабжения	III
3	Назначение объекта	Электроснабжение населенных пунктов д. Старая Ясачная, ДНТ «Калиновка»

2.2. Перечень субъектов Российской Федерации, перечень муниципальных районов, городских округов в составе субъектов Российской Федерации, перечень поселений, населенных пунктов, внутригородских территорий городов федерального значения, на территориях которых устанавливаются зоны планируемого размещения линейных объектов.

Российская Федерация, Иркутская область, Ангарский городской округ.

2.3. Перечень координат характерных точек границ зон планируемого размещения линейных объектов.

№ точки	Координаты	
	X	Y
1	401002.620	3293760.160
2	401018.340	3293771.500
3	401017.300	3293783.970
4	401230.940	3293957.230
5	401225.450	3293940.130
6	401302.980	3294001.680
7	401302.390	3294002.790
8	401403.140	3294081.830
9	401403.470	3294081.440
10	401474.290	3294137.640
11	401475.260	3294136.490
12	401485.860	3294144.690
13	401490.010	3294142.670
14	401553.470	3294131.430
15	401559.570	3294124.190
16	401608.020	3294114.710
17	401667.620	3294103.070

№ точки	Координаты	
	X	Y
18	401675.630	3294111.230
19	401690.400	3294107.180
20	401761.240	3294087.740
21	401768.640	3294093.320
22	401890.630	3294071.720
23	401894.680	3294079.120
24	401911.190	3294076.200
25	401907.360	3294068.750
26	402080.540	3294038.060
27	402136.360	3294170.140
28	402373.210	3294378.700
29	402602.450	3294470.100
30	402756.390	3294473.900
31	402756.470	3294470.860
32	402794.890	3294471.810
33	403113.260	3294325.190
34	403136.920	3294312.740
35	403141.330	3294318.840
36	403172.140	3294302.630
37	403169.390	3294295.660
38	403273.930	3294240.640
39	403290.850	3294263.390
40	403179.760	3294321.840
41	403177.140	3294314.690
42	403149.020	3294329.480
43	403153.490	3294335.670
44	403125.650	3294350.310
45	402800.700	3294499.960
46	402755.780	3294498.850
47	402755.850	3294495.890
48	402597.970	3294492.000
49	402361.530	3294397.720
50	402118.050	3294183.330
51	402067.100	3294062.790
52	401917.890	3294089.230
53	401914.060	3294081.780
54	401897.710	3294084.680
55	401901.750	3294092.090
56	401792.640	3294111.410
57	401802.440	3294118.800
58	401650.930	3294145.650
59	401522.270	3294168.440
60	401531.330	3294157.690
61	401496.880	3294163.790
62	401483.210	3294170.450
63	401461.350	3294153.540
64	401454.090	3294162.460
65	401383.500	3294106.440
66	401389.970	3294098.340
67	401291.960	3294022.540
68	401287.770	3294030.460
69	401243.070	3293994.980
70	401234.300	3293967.680
71	401011.060	3293786.630
72	401012.080	3293774.380
73	400998.120	3293764.310
74	401002.620	3293760.160
1	401234.300	3293967.680
-	-	-
74	401242.920	3293981.980
75	401247.030	3293985.160
76	401243.780	3293989.350
77	401240.480	3293986.760
78	401240.100	3293985.590
74	401242.920	3293981.980

Площадь в границах зон планируемого размещения линейного объекта составляет 61607 кв.м.

Зоны планируемого размещения линейных объектов, подлежащих переносу (переустройству) из зон планируемого размещения линейных объектов, отсутствуют.

2.4. Предельные параметры разрешенного строительства, реконструкции объектов капитального строительства, входящих в состав линейных объектов в границах зон их планируемого размещения.

Предельные параметры разрешенного строительства или реконструкции объектов капитального строительства в составе градостроительного регламента, установленного применительно к территориальной зоне, приняты в Правилах землепользования и застройки Ангарского городского округа Иркутской области.

В соответствии с частью 4 статьи 36 Градостроительного Кодекса Российской Федерации действие градостроительного регламента не распространяется на земельные участки, предназначенные для размещения линейных объектов.

2.5. Мероприятия по защите сохраняемых объектов капитального строительства от возможного негативного воздействия в связи с размещением линейных объектов.

В целях защиты объектов капитального строительства, представленных линейными объектами инженерной инфраструктуры, по трассе линейного объекта необходимо соблюдение режима охранных зон, установленных нормативной документацией для таких объектов.

2.6. Мероприятия по сохранению объектов культурного наследия от возможного негативного воздействия в связи с размещением линейных объектов.

На участке для размещения объекта ЛЭП-10 кВ «Пионерская - Старая Ясачная» в составе объекта «Строительство электрических сетей 10/0,4 кВ д. Старая Ясачная» отсутствуют объекты культурного наследия, включенные в Единый государственный реестр объектов культурного наследия народов Российской Федерации.

Территория в границах проектирования расположена вне зон охраны, защитных зон объектов культурного наследия.

В случае обнаружения в ходе проведения изыскательских, проектных, земляных, строительных, мелиоративных, хозяйственных работ, указанных в статье 30 Федерального закона от 25.06.2002 № 73-ФЗ работ по использованию лесов и иных работ объекта, обладающего признаками объекта культурного наследия, в том числе объекта археологического наследия, заказчик указанных работ, технический заказчик (застройщик) объекта капитального строительства, лицо, проводящее указанные работы, обязаны незамедлительно приостановить указанные работы и в течение трех дней со дня обнаружения такого объекта направить в региональный орган охраны объектов культурного наследия письменное заявление об обнаруженном объекте культурного наследия.

2.7. Мероприятия по охране окружающей среды.

2.7.1. Мероприятия по снижению воздействия по химическому фактору.

В целях уменьшения выбросов в атмосферу в период выполнения строительных работ предусматриваются следующие мероприятия:

а) работа строительных машин и механизмов только согласно графику работы машин и механизмов на площадке проведения строительных работ;

б) постоянный контроль за состоянием топливной системы строительных машин и механизмов;

в) заправка техники на ближайшей автозаправочной станции, имеющей специальное оборудование, с соблюдением всех необходимых условий;

г) выполнение погрузочно-разгрузочных работ с выключенными двигателями автотранспортных средств;

д) одновременная работа нескольких видов строительных машин и механизмов возможно только согласно графику работы машин и механизмов на площадке проведения строительных работ;

е) соблюдение границ территории, отведенной под строительство;

ж) запрещается сжигание на строительной площадке всех горючих отходов, загрязняющих атмосферный воздух;

з) уборка стройплощадки после окончания строительных работ.

2.7.2. Мероприятия по снижению воздействия по физическому фактору.

Мероприятиями по охране и рациональному использованию земельных ресурсов и почвенного покрова предусмотрено:

а) соблюдение границ территории, отведенной под строительство;

б) организация мест хранения строительных материалов на отведенной территории, недопущение захламления строительным мусором, загрязнения горюче-смазочными материалами;

в) техническое обслуживание транспортной и строительной техники в специально отведенных местах;

г) рекультивация земельных участков, представленных под строительство линейных сооружений (при необходимости ее проведения) должна включаться в общий комплекс строительно-монтажных работ и обеспечивать восстановление плодородия земель.

2.7.3. Мероприятия по сбору, использованию, обезвреживанию, транспортировке и размещению опасных отходов.

Мероприятия по сбору, использованию, обезвреживанию, транспортировке и размещению опасных отходов включают в себя:

а) ежедневный вывоз отходов со строительной площадки;

б) ежедневное проведение уборки территории от строительных отходов;

в) временное хранение отходов строительства должно осуществляться в соответствии с нормативными требованиями по хранению отходов различных видов, классов опасности на специально выделенных местах временного хранения отходов.

2.7.4. Мероприятия по охране объектов растительного и животного мира и среды их обитания.

В целях минимизации негативного воздействия необходимо выполнение следующих мероприятий:

а) максимальное использование существующей инфраструктуры строительства (подъездные дороги и т.д.);

б) запрет движения техники вне имеющихся подъездных путей;

в) ликвидация деятельности в пределах отведенной территории;

г) организация хранения и утилизации материалов и отходов, исключающая загрязнение окружающей среды.

Для предупреждения дополнительного негативного воздействия на экосистему в период строительства предусматриваются следующие мероприятия:

а) запрещается разводить костры и оставлять без присмотра источник открытого пламени, бросать горящие спички и окурки;

б) использование машин с исправной системой питания двигателя, осуществление систематических осмотров техники и своевременного ремонта;

в) оборудование мест для сбора отходов производства и потребления с целью предупреждения засорения территорий, прилегающих к участку строительства.

2.8. Мероприятия по защите территории от чрезвычайных ситуаций природного и техногенного характера, в том числе по обеспечению пожарной безопасности и гражданской обороне.

2.8.1. Перечень мероприятий по защите территорий от чрезвычайных ситуаций природного и техногенного характера.

В период паводковых вод в поймах рек строительно-монтажные работы на объекте не выполняются и переносятся на более поздний период до полного снижения уровня воды в реке до нормального средне-сезонного состояния. При объявлении чрезвычайной ситуации освободить затапливаемую территорию с целью свободного хода водных масс в пойме реки.

При возникновении чрезвычайной ситуации техногенного характера принять меры по оповещению соответствующих служб МЧС и населения с помощью телефонной связи и громкоговорителей, передать в службы МЧС информацию об ответственных лицах, находящихся непосредственно на территории объекта строительства.

2.8.2. Перечень мероприятий по обеспечению пожарной безопасности.

Для обеспечения пожарной безопасности выполняются следующие противопожарные мероприятия:

а) стоянка автотранспорта и спецтехники осуществляется в отведенных для этих целей местах;

б) дороги и участки строительства должны обеспечивать проезд пожарной техники в любое время года;

в) складирование мусора и отходов производится в контейнеры, сжигание мусора и отходов на территории строительства недопустимо;

г) в период эксплуатации территория в пределах трассы должна своевременно очи-

щаться от горючих отходов, мусора, тары, опавших листьев, сухой травы и т.п.;

д) горючие отходы, мусор и т.п. следует собирать в контейнеры, на специально выделенных площадках, с последующим вывозом.

Руководство подрядной организации в соответствии с действующим законодательством обязано:

а) провести паспортизацию материалов, изделий, технологических процессов в части перечня пожарной безопасности;

б) назначить ответственных лиц за пожарную безопасность на объекте строительства;

в) разработать инструкцию о мерах пожарной безопасности на объекте строительства;

г) обеспечить на участках строительства соблюдение установленного противопожарного режима и выполнение в установленные сроки мероприятий, обеспечивающих пожарную безопасность;

д) обеспечить исправность технологического оборудования в соответствии с техническими требованиями и проектными решениями;

е) немедленно принимать меры по устранению обнаруженных неисправностей, которые могут привести к пожару;

ж) организовать обучение, проведение противопожарных тренировок и проверку знаний у работников в области пожарной безопасности;

з) установить порядок регулярной проверки состояния пожарной безопасности объекта и исправности технических средств тушения пожара в период строительства объекта.

3. ПРОЕКТ МЕЖЕВАНИЯ ТЕРРИТОРИИ

3.1. Проект межевания выполнен в соответствии и на базе разработанного проекта планировки территории, предусматривающего размещение линейного объекта «ЛЭП-10 кВ «Пионерская - Старая Ясачная» в составе объекта «Строительство электрических сетей 10/0,4 кВ д. Старая Ясачная».

Проектом межевания определяются площадь и границы публичного сервитута для размещения линейного объекта.

Проект межевания выполняется с учетом установленных зон планируемого размещения линейных объектов, границ ранее образованных земельных участков, сведения о которых содержатся в Едином государственном реестре недвижимости.

3.2. Красные линии, утвержденные в составе проекта планировки территории.

Красные линии установлены в соответствии с проектом планировки территории, предусматривающим размещение линейного объекта «ЛЭП-10 кВ «Пионерская - Старая Ясачная».

3.3. Линии отступа от красных линий в целях определения места допустимого размещения зданий, строений, сооружений.

Линии отступа от красных линий линейных объектов в целях определения места допустимого размещения зданий, строений, сооружений не устанавливаются.

3.4. Границы зон с особыми условиями использования территорий.

В соответствии со статьей 1 Градостроительного Кодекса Российской Федерации зонами с особыми условиями использования территорий являются охранные, санитарно-защитные зоны, зоны охраны объектов культурного наследия (памятников истории и культуры) народов Российской Федерации (далее – объекты культурного наследия), водоохранные зоны, зоны затопления, подтопления, зоны санитарной охраны источников питьевого и хозяйственно-бытового водоснабжения, зоны охраняемых объектов, иные зоны, устанавливаемые в соответствии с законодательством Российской Федерации.

3.5. Зоны с особыми условиями использования территорий и режим их использования.

№ п/п	Вид ЗОУИТ	Нормативно-правовое обоснование	Режим использования ЗОУИТ
1	Охранные зоны объектов электросетевого хозяйства	Постановление Правительства Российской Федерации от 24.02.2009 г. № 160 «О порядке установления охранных зон объектов электросетевого хозяйства и особых условий использования земельных участков, расположенных в границах таких зон»	В целях обеспечения нормальных условий эксплуатации объектов инженерной, транспортной и иной инфраструктуры, исключения возможности их повреждения устанавливаются охранные зоны таких объектов. Землепользование и застройка в охранных зонах указанных объектов регламентируется действующим законодательством Российской Федерации, санитарными нормами и правилами. В охранных зонах запрещается осуществлять любые действия, которые могут нарушить безопасную работу объектов электросетевого хозяйства, в том числе привести к их повреждению или уничтожению, и (или) повлечь причинение вреда жизни, здоровью граждан и имуществу физических или юридических лиц, а также повлечь нанесение экологического ущерба и возникновение пожаров, в том числе: а) размещать любые объекты в пределах, созданных в соответствии с требованиями нормативно-технических документов проходов и подъездов для доступа к объектам электросетевого хозяйства, а также проводить любые работы и возводить сооружения, которые могут препятствовать доступу к объектам электросетевого хозяйства, без создания необходимых для такого доступа проходов и подъездов; б) размещать свалки и иное. В охранных зонах, установленных для объектов электросетевого хозяйства напряжением свыше 1000 вольт, запрещается: а) складировать или размещать хранилища любых, в том числе горюче-смазочных материалов; б) размещать детские и спортивные площадки, стадионы, рынки, торговые точки, полевые станы, загоны для скота, гаражи и стоянки всех видов машин и механизмов, проводить любые мероприятия, связанные с большим скоплением людей, не занятых выполнением разрешенных в установленном порядке работ (в охранных зонах воздушных линий электропередачи) и иное.
2	Водоохранная зона	Статья 65 Водного Кодекса РФ	В границах водоохранных зон запрещаются: а) использование сточных вод в целях регулирования плодородия почв; б) размещение кладбищ, скотомогильников, объектов размещения отходов производства и потребления, химических, взрывчатых, токсичных, отравляющих и ядовитых веществ, пунктов захоронения радиоактивных отходов; в) осуществление авиационных мер по борьбе с вредными организмами; г) движение и стоянка транспортных средств (кроме специальных транспортных средств), за исключением их движения по дорогам и стоянки на дорогах и в специально оборудованных местах, имеющих твердое покрытие; д) размещение автозаправочных станций, складов горючесмазочных материалов (за исключением случаев, если автозаправочные станции, склады горючесмазочных материалов размещены на территориях портов, судостроительных и судоремонтных организаций, инфраструктуры внутренних водных путей при условии соблюдения требований законодательства в области охраны окружающей среды и Водного Кодекса РФ), станций технического обслуживания, используемых для технического осмотра и ремонта транспортных средств, осуществление мойки транспортных средств; е) размещение специализированных хранилищ пестицидов и агрохимикатов, применение пестицидов и агрохимикатов; ж) сброс сточных, в том числе дренажных, вод; з) разведка и добыча общераспространенных полезных ископаемых (за исключением случаев, если разведка и добыча общераспространенных полезных ископаемых осуществляются пользователями недр, осуществляющими разведку и добычу иных видов полезных ископаемых, в границах предоставленных им в соответствии с законодательством Российской Федерации о недрах горных отводов и (или) геологических отводов на основании утвержденного технического проекта в соответствии со статьей 19.1 Закона Российской Федерации от 21 февраля 1992 года № 2395-1 «О недрах»). В границах водоохранных зон допускаются проектирование, строительство, реконструкция, ввод в эксплуатацию, эксплуатация хозяйственных и иных объектов при условии оборудования таких объектов сооружениями, обеспечивающими охрану водных объектов от загрязнения, засорения, заиления и истощения вод в соответствии с водным законодательством и законодательством в области охраны окружающей среды. Выбор типа сооружения, обеспечивающего охрану водного объекта от загрязнения, засорения, заиления и истощения вод, осуществляется с учетом необходимости соблюдения установленных в соответствии с законодательством в области охраны окружающей среды нормативов допустимых сбросов загрязняющих веществ, иных веществ и микроорганизмов.
3	Прибрежная защитная полоса	Статья 65 Водного Кодекса РФ	В границах прибрежных защитных полос наряду с установленными для водоохранных зон ограничениями запрещается: а) распашка земель; б) размещение отвалов размываемых грунтов; в) выпас сельскохозяйственных животных и организация для них летних лагерей, ванн.
4	Байкальская природная территория (Экологическая зона атмосферного влияния)	Федеральный закон от 1 мая 1999 № 94-ФЗ «Об охране озера Байкал»	На Байкальской природной территории запрещаются или ограничиваются виды деятельности, при осуществлении которых оказывается негативное воздействие на уникальную экологическую систему озера Байкал: а) химическое загрязнение озера Байкал или его части, а также его водосборной площади, связанное со сбросами и с выбросами вредных веществ, использованием пестицидов, агрохимикатов, радиоактивных веществ, эксплуатацией транспорта, размещением отходов производства и потребления; б) физическое изменение состояния озера Байкал или его части (изменение температурных режимов воды, колебание показателей уровня воды за пределами допустимых значений, изменение стоков в озеро Байкал); в) биологическое загрязнение озера Байкал, связанное с использованием, разведением или акклиматизацией водных биологических объектов, не свойственных экологической системе озера Байкал, в озере Байкал и водных объектах, имеющих постоянную или временную связь с озером Байкал. На Байкальской природной территории запрещается строительство новых хозяйственных объектов, реконструкция действующих хозяйственных объектов без положительного заключения государственной экологической экспертизы проектной документации таких объектов.

3.6. В границах проектирования объекты культурного наследия отсутствуют.

3.7. В соответствии с «Правилами установления охранных зон объектов электросетевого хозяйства и особых условий использования земельных участков, расположенных в границах таких зон», утвержденными Постановлением Правительства РФ от 24.02.2009 № 160, для линий электропередачи, устанавливается охранная зона вдоль трассы ВЛ 10 кВ вдоль воздушных линий электропередачи – в виде части поверхности участка земли и воздушного пространства (на высоту, соответствующую высоте опор воздушных линий электро-

передачи), ограниченной параллельными вертикальными плоскостями, отстоящими по обе стороны линии электропередачи от крайних проводов при не отклоненном их положении на расстоянии 10 метров (5 метров – для линий с самонесущими или изолированными проводами, размещенных в границах населенных пунктов), вдоль подземных кабельных линий электропередачи – в виде части поверхности участка земли, расположенного под ней участка недр (на глубину, соответствующую глубине прокладки кабельных линий электропередачи), ограниченной параллельными вертикальными плоскостями, отстоящими по обе стороны линии электропередачи от крайних кабелей на расстоянии 1 метра.

3.8. Границы зон действия публичных сервитутов.

3.8.1. Проектом межевания предусмотрено размещение проектируемого линейного объекта на землях, находящихся в государственной или муниципальной собственности, а также на частях земельных участков, сведения о которых имеются в ЕГРН, на условиях публичного сервитута.

Постановление об установлении публичного сервитута от 19.11.2019 № 1200-па принято администрацией Ангарского городского округа. Настоящим проектом определены границы публичного сервитута, а также границы земель, расположенных в зоне публичного сервитута и частей существующих земельных участков.

В соответствии с законом от 13.07.2015 № 218-ФЗ «О государственной регистрации недвижимости» при установлении публичного сервитута постановка на кадастровый учет земельных участков не требуется.

3.8.2. Каталог координат границ публичного сервитута.

№ точки	Координаты	
	X	Y
1	403273.930	3294240.640
2	403290.850	3294263.390
3	403179.760	3294321.840
4	403177.140	3294314.690
5	403149.020	3294329.480
6	403153.490	3294335.670
7	403125.650	3294350.310
8	402800.700	3294499.960
9	402755.780	3294498.850
10	402755.850	3294495.890
11	402597.970	3294492.000
12	402361.530	3294397.720
13	402118.050	3294183.330
14	402067.100	3294062.790
15	401917.890	3294089.230
16	401914.060	3294081.780
17	401897.710	3294084.680
18	401901.750	3294092.090
19	401792.640	3294111.410
20	401802.440	3294118.800
21	401650.930	3294145.650
22	401522.270	3294168.440
23	401531.330	3294157.690
24	401496.880	3294163.790
25	401483.210	3294170.450
26	401461.350	3294153.540
27	401454.090	3294162.460
28	401383.500	3294106.440
29	401389.970	3294098.340
30	401291.960	3294022.540
31	401287.770	3294030.460
32	401243.070	3293994.980
33	401238.690	3293981.340
34	401238.670	3293981.320
35	401237.140	3293976.520
36	401236.750	3293975.290
37	401234.300	3293967.680
38	401011.060	3293786.630
39	401012.080	3293774.380
40	400998.120	3293764.310
41	401002.620	3293760.160
42	401018.340	3293771.500
43	401017.300	3293783.970
44	401230.940	3293957.230
45	401230.400	3293955.550
46	401227.100	3293945.270
47	401225.450	3293940.130
48	401302.980	3294001.680
49	401302.390	3294002.790
50	401403.140	3294081.830
51	401403.470	3294081.440
52	401474.290	3294137.640
53	401475.260	3294136.490
54	401485.860	3294144.690
55	401490.010	3294142.670
56	401553.470	3294131.430
57	401559.570	3294124.190
58	401608.020	3294114.710
59	401667.620	3294103.070
60	401675.630	3294111.230
61	401690.400	3294107.180
62	401761.240	3294087.740
63	401768.640	3294093.320
64	401890.630	3294071.720
65	401894.680	3294079.120
66	401911.190	3294076.200
67	401907.360	3294068.750
68	402080.540	3294038.060
69	402136.360	3294170.140
70	402373.210	3294378.700
71	402602.450	3294470.100
72	402756.390	3294473.900
73	402756.470	3294470.860
74	402794.890	3294471.810
75	403113.260	3294325.190
76	403136.920	3294312.740
77	403141.330	3294318.840
78	403172.140	3294302.630
79	403169.390	3294295.660
1	403273.930	3294240.640
-	-	-
80	401242.920	3293981.980
81	401247.030	3293985.160
82	401243.780	3293989.350
83	401240.480	3293986.760
84	401240.100	3293985.590
80	401242.920	3293981.980

3.9. Сведения о лесных участках, используемых на условиях публичного сервитута.

3.9.1. Местоположение лесных участков, используемых на условиях публичного сервитута.

Российская Федерация, Иркутская область, Ангарское районное муниципальное образование, Усольское лесничество, Ангарское участковое лесничество, Технический участок № 2 (ЗАО «Одинское»), эксплуатационные леса, квартал № 4 (выделы 10ч, 12ч, 13ч, 14ч, 15ч), защитные леса, квартал № 5 (выдел 3ч).

3.9.2. Категория земель – земли лесного фонда.

3.9.3. Площадь лесных участков, используемых на условиях публичного сервитута – 1,3809 га.

3.9.4. Количественные и качественные характеристики лесных участков, используемых на условиях публичного сервитута.

Количественные и качественные характеристики проектируемых лесных участков составлены на основании данных государственного лесного реестра Усольского лесничества.

3.9.5. Виды разрешенного использования лесов на лесных участках, используемых на условиях публичного сервитута.

Лесохозяйственным регламентом Усольского лесничества на проектируемых лесных участках установлены следующие виды разрешенного использования лесов:

а) заготовка древесины;

б) заготовка живицы (для эксплуатационных лесов);

в) заготовка и сбор недревесных лесных ресурсов;

г) заготовка пищевых лесных ресурсов и сбор лекарственных растений;

д) осуществление видов деятельности в сфере охотничьего хозяйства;

е) ведение сельского хозяйства;

ж) осуществление научно-исследовательской деятельности, образовательной деятельности;

з) осуществление рекреационной деятельности;

и) создание лесных плантаций и их эксплуатация (для эксплуатационных лесов);

к) выращивание лесных плодовых, ягодных, декоративных растений, лекарственных растений;

л) выращивание посадочного материала лесных растений (саженцев, сеянцев);

м) выполнение работ по геологическому изучению недр, разработка месторождений полезных ископаемых;

н) строительство и эксплуатация водохранилищ и иных искусственных водных объектов, а также гидротехнических сооружений, морских портов, морских терминалов, речных портов, причалов;

о) строительство, реконструкция, эксплуатация линейных объектов;

п) переработка древесины и иных лесных ресурсов (для эксплуатационных лесов);

р) осуществление религиозной деятельности.

3.9.6. Ограничения использования лесов по видам целевого назначения.

Часть территории проектируемого лесного участка относится к защитным лесам (категория: ценные леса – нерестоохранные полосы лесов), в связи с чем установлены следующие ограничения:

а) в ценных лесах запрещаются строительство и эксплуатация объектов капитального строительства, за исключением линейных объектов и гидротехнических сооружений;

б) выборочные рубки лесных насаждений ведутся очень слабой, слабой и умеренной интенсивности, за исключением санитарных рубок, интенсивность которых для вырубки погибших, поврежденных и малоценных насаждений может достигать очень высокой интенсивности.

Часть территории проектируемого лесного участка относится к эксплуатационным лесам. Ограничения на виды использования лесов в эксплуатационных лесах отсутствуют.

3.9.7. Ограничения использования лесов по видам использования лесов.

Проектируемый лесной участок, относится к зоне планируемого освоения лесов для строительства, реконструкции, эксплуатации линейных объектов, в связи с чем установлены следующие ограничения: при использовании лесов в целях строительства, реконструкции и эксплуатации автомобильных и железных дорог не допускается нарушение поверхностного и внутрипочвенного стока вод, затопление или заболачивание лесных участков вдоль дорог, возникновение эрозионных процессов.

При осуществлении строительства, реконструкции и эксплуатации линейных объектов запрещается:

а) повреждение лесных насаждений, растительного покрова и почв за пределами предоставленного лесного участка;

б) захламление прилегающих территорий за пределами предоставленного лесного участка строительным и бытовым мусором, отходами древесины, иными видами отходов;

в) загрязнение площади предоставленного лесного участка и территории за его пределами химическими и радиоактивными веществами;

г) проезд транспортных средств и иных механизмов по произвольным, неустановленным маршрутам за пределами предоставленного лесного участка.

3.9.8. Ограничения использования лесов по видам особо защитных участков лесов.

Распоряжением Правительства Российской Федерации от 27.11.2006 года № 1641-р утверждены границы Байкальской природной территории (БПТ) и ее экологических зон. Проектируемый лесной участок расположен в Байкальской природной территории –экологической зоне атмосферного влияния БПТ. Особенности использования, охраны, защиты, воспроизводства лесов в зоне атмосферного влияния БПТ Федеральным законом от 01.05.1999 года № 94-ФЗ «Об охране озера Байкал» не регламентируется.

3.9.9. Сведения о наличии на лесных участках, используемых на условиях публичного сервитута, особо защитных участков лесов, особо охраняемых природных территорий, зон с особыми условиями использования территорий.

Согласно данным государственного лесного реестра на проектируемом лесном участке особо защитные участки лесов (ОЗУ) отсутствуют. Согласно данным ЕГРН на проектируемом лесном участке существуют зоны с особыми условиями использования территорий.

Проектируемый лесной участок находится в границах Байкальской природной территории (экологическая зона атмосферного влияния).

№ п/п	Наименование участкового лесничества, дачи/ технического участка, (урочища (при наличии)	Номер квартала	Номер выдела	Виды ОЗУ, наименование ООПТ, виды зон с особыми условиями использования территорий	Общая площадь, га
1	2	3	4	5	6
1	Ангарское участковое лесничество, ТУ № 2 (ЗАО «Одинское»)	4	10	Охранная зона инженерных коммуникаций, учетный номер в ЕГРН 38:26-6.86	0,1559
		4	13		0,1471
		4	14		0,1875
				Итого	0,4905
2	Ангарское участковое лесничество, ТУ № 2 (ЗАО «Одинское»)	4	10	Охранная зона инженерных коммуникаций, учетный номер в ЕГРН 38:26-6.274	0,0819
		4	12		0,0719
		4	13		0,0974
		4	15		0,0992
				Итого	0,3504
1	2	3	4	5	6
3	Ангарское участковое лесничество, ТУ № 2 (ЗАО «Одинское»)	4	10	Байкальская природная территория (экологическая зона атмосферного влияния)	0,1559
		4	12		0,3576
		4	13		0,1471
		4	14		0,1875
		4	15		0,5298
		5	3		0,0030
				Итого	1,3809
4	Ангарское участковое лесничество, ТУ № 2 (ЗАО «Одинское»)	4	10	Публичный сервитут для размещения линейного объекта «ЛЭП-10 кВ «Пионерская-Старая Ясачная» в составе объекта «Строительство электрических сетей 10/0,4 кВ д. Старая Ясачная», учетный номер в ЕГРН 38:26-6.29	0,1559
		4	12		0,3576
		4	13		0,1471
		4	14		0,1875
		4	15		0,5298
		5	3		0,0030
				Итого	1,3809

3.9.10. Проектируемые вид разрешенного использования и цели предоставления лесных участков.

Вид разрешенного использования лесов лесных участков: для строительства, реконструкции, эксплуатации линейных объектов.

Проектируемая цель предоставления лесных участков: Строительство и эксплуатация линии электропередачи воздушной, кабельной всех классов напряжения.

Проектом планировки предполагается использование земель и частей существующих земельных участков на условиях публичного сервитута, установленного в границах зон планируемого размещения линейного объекта.

3.9.11. Перечень земельных участков из земель лесного фонда, расположенных в границах публичного сервитута.

Кадастровый номер участка в соответствии со сведениями ЕГРН	Существующий вид разрешенного использования лесного участка со сведениями ЕГРН	Площадь образуемого лесного участка, га
38:26:020510:690	Для строительства, реконструкции, эксплуатации линейных объектов	1,3809
	Итого	1,3809

3.9.12. Перечень и сведения о землях и земельных участках, расположенных в границах публичного сервитута.

3.10. Каталог координат поворотных точек образуемых и изменяемы земельных участков.

Категория земель	Кадастровый номер существующего земельного участка	Вид разрешенного использования	Площадь земель (части земельного участка) в границах публичного сервитута, кв.м

1	2	3	4
Земли сельскохозяйственного назначения	38:26:000000:113	Для ведения сельскохозяйственного производства	4477
1	2	3	4
Земли промышленности	38:26:000000:139	Для эксплуатации областных автомобильных дорог общего пользования «Ангарск-Тальяны» и «Подъезд к з. Ивановка»	100
Земли сельскохозяйственного назначения	38:26:000000:152	Для производства сельскохозяйственной и животноводческой продукции	18492
Земли сельскохозяйственного назначения	38:26:000000:5628	Для ведения сельскохозяйственного производства	1904
Земли сельскохозяйственного назначения	38:26:000000:5631	Для ведения сельскохозяйственного производства	1608
Земли промышленности	38:26:020401:1	Для радиостанции	1871
Земли особо охраняемых территорий и объектов	38:26:020510:587	Для строительства пирса и организации водозабора для целей пожаротушения	21
Земли особо охраняемых территорий и объектов	38:26:020510:588	Для строительства пирса и организации водозабора для целей пожаротушения	558
Земли сельскохозяйственного назначения	38:26:020510:618	Для сельскохозяйственного производства	2350
1	2	3	4
Земли сельскохозяйственного назначения	38:26:020510:619	Для сельскохозяйственного производства	2496
Земли сельскохозяйственного назначения	38:26:020510:622	Для сельскохозяйственного производства	2078
Земли сельскохозяйственного назначения	38:26:020510:624	Для ведения сельскохозяйственного производства	622
Земли сельскохозяйственного назначения	38:26:020510:632	Для ведения сельскохозяйственного производства	2301
Земли лесного фонда	38:26:020510:690	Для строительства, реконструкции, эксплуатации линейных объектов	13809
		Итого	52687
		Неразграниченные земли	8920
		Всего	61607

3.11. Проектом планировки предполагается использование земель и частей существующих земельных участков на условиях публичного сервитута, установленного в границах зон планируемого размещения линейного объекта. В соответствии с законом от 13.07.2015 № 218-ФЗ «О государственной регистрации недвижимости» при установлении публичного сервитута постановка на кадастровый учет земельных участков не требуется, в связи с чем каталог координат поворотных точек образуемых и изменяемых земельных участков в проекте не приводится.

4. ПРОЕКТ ПЛАНИРОВКИ ТЕРРИТОРИИ. ГРАФИЧЕСКАЯ ЧАСТЬ

4.1. Схема расположения границ публичного сервитута.

Схема расположения границ публичного сервитута

Масштаб 1:5000

Условные обозначения:

– образуемая граница публичного сервитута

- граница земельного участка, сведения о котором имеются в ЕГРН

• 1 – характерная точка образуемой границы публичного сервитута

– проектное местоположение инженерного сооружения, в целях размещения которого устанавливается публичный сервитут

38:26:020510:622 – кадастровый номер земельного участка, сведения о котором имеются в ЕГРН

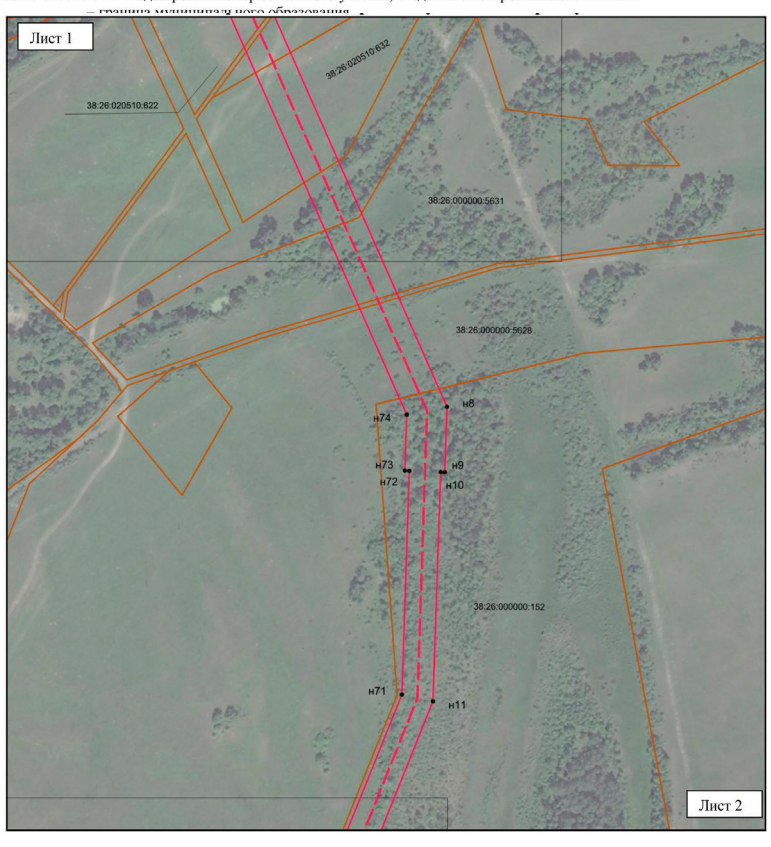

Условные обозначения:

– образуемая граница публичного сервитута

- граница земельного участка, сведения о котором имеются в ЕГРН

• н1 – характерная точка образуемой границы публичного сервитута

– проектное местоположение инженерного сооружения, в целях размещения которого устанавливается публичный сервитут

38:26:020510:622 – кадастровый номер земельного участка, сведения о котором имеются в ЕГРН

ОФИЦИАЛЬНЫЕ НОВОСТИ АГО

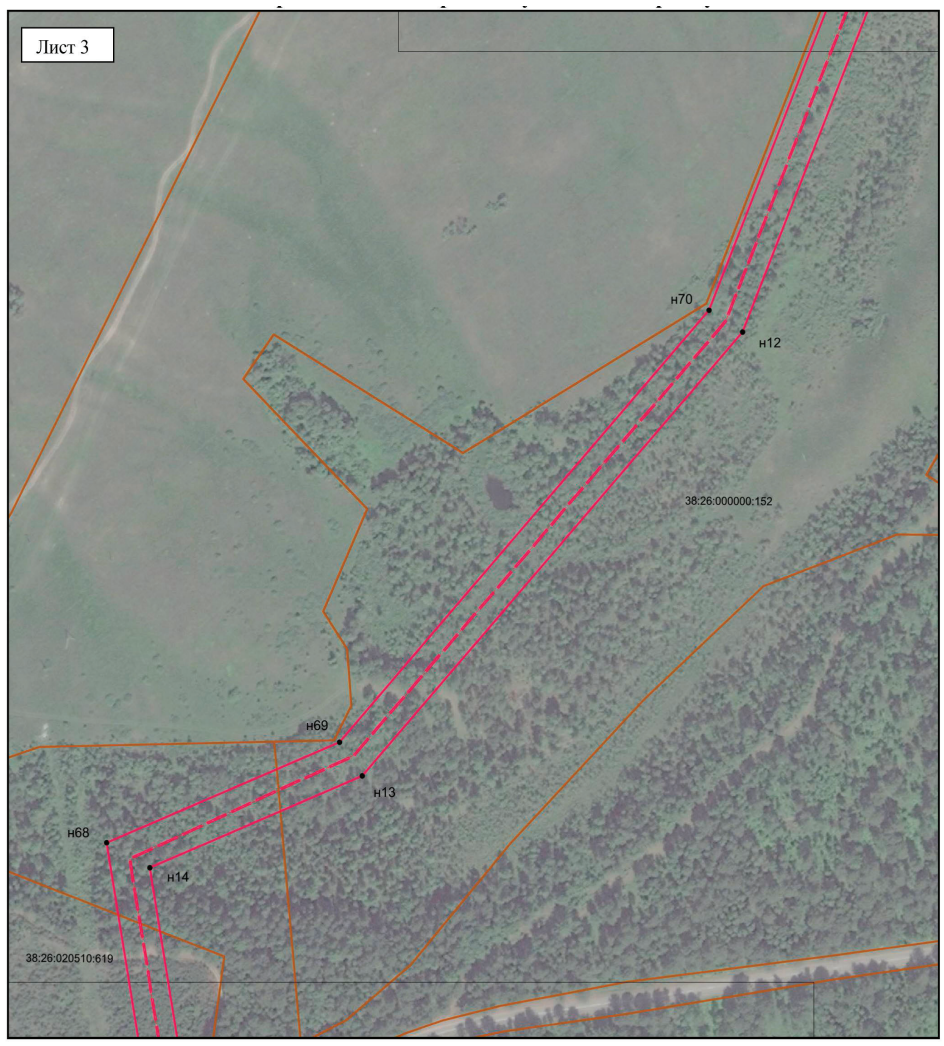

Условные обозначения:

– образуемая граница публичного сервитута

- граница земельного участка, сведения о котором имеются в ЕГРН

● н1 – характерная точка образуемой границы публичного сервитута

– проектное местоположение инженерного сооружения, в целях размещения которого устанавливается публичный сервитут

38:26:020510:622 – кадастровый номер земельного участка, сведения о котором имеются в ЕГРН

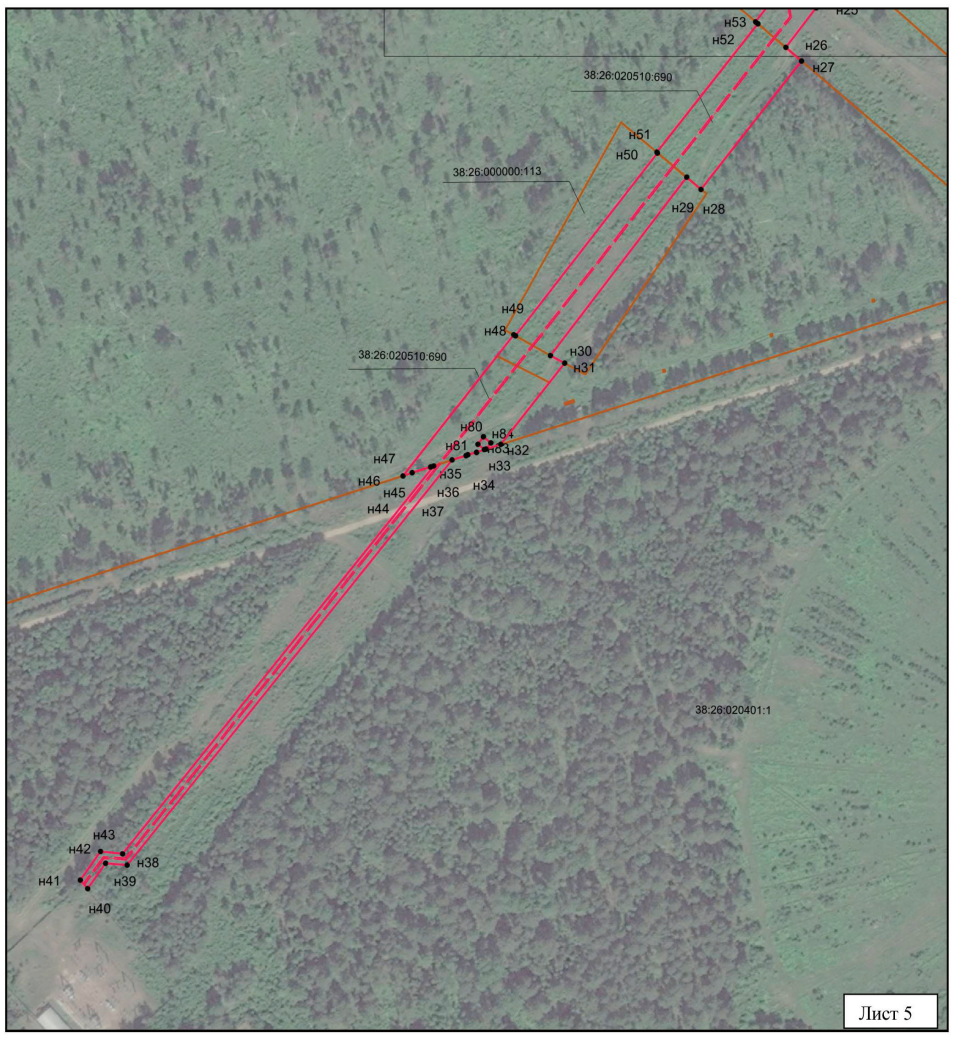

Условные обозначения:

– образуемая граница публичного сервитута

- граница земельного участка, сведения о котором имеются в ЕГРН

● н1 – характерная точка образуемой границы публичного сервитута

– проектное местоположение инженерного сооружения, в целях размещения которого устанавливается публичный сервитут

38:26:020510:622 – кадастровый номер земельного участка, сведения о котором имеются в ЕГРН

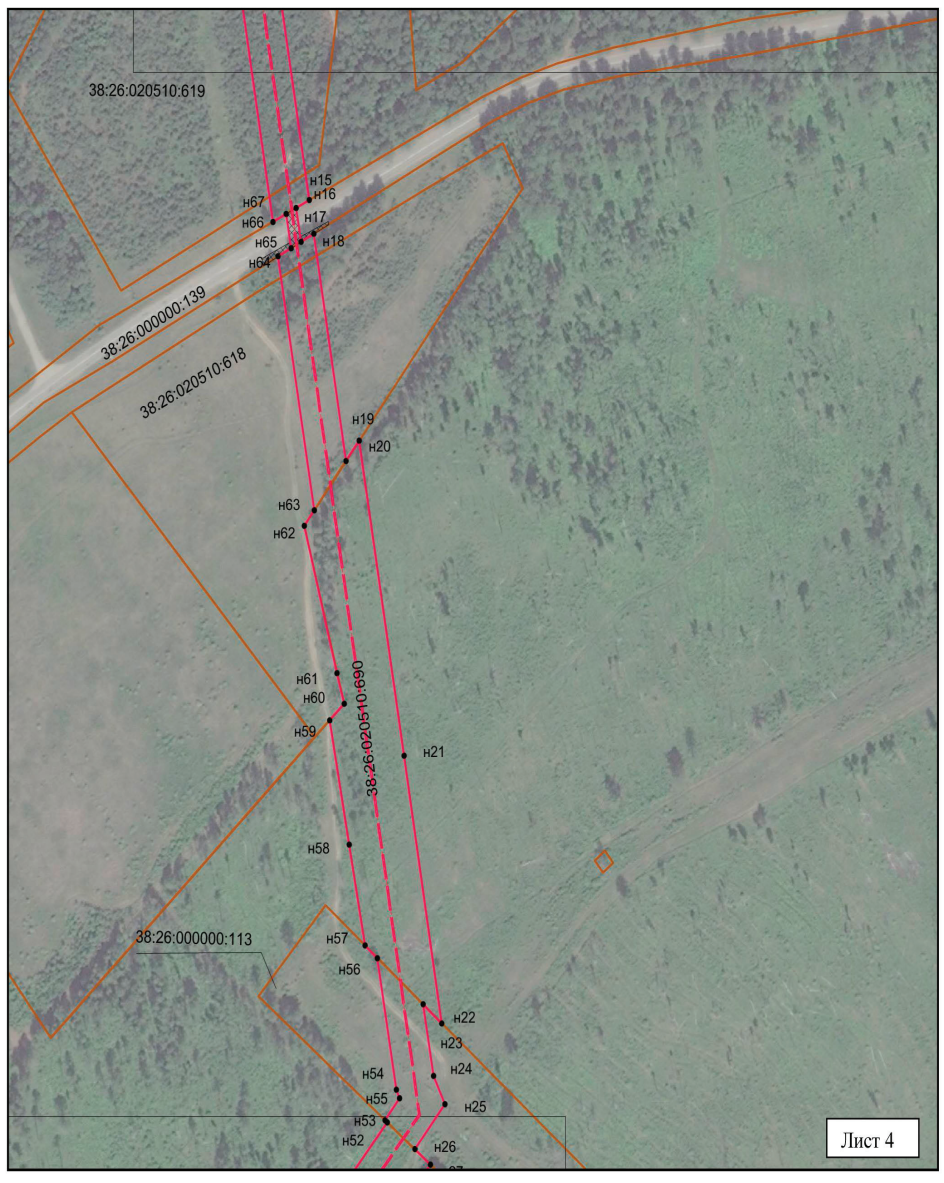

Условные обозначения:

– образуемая граница публичного сервитута

- граница земельного участка, сведения о котором имеются в ЕГРН

● н1 – характерная точка образуемой границы публичного сервитута

– проектное местоположение инженерного сооружения, в целях размещения которого устанавливается публичный сервитут

38:26:020510:622 – кадастровый номер земельного участка, сведения о котором имеются в ЕГРН

4.2. Чертеж межевания территории.

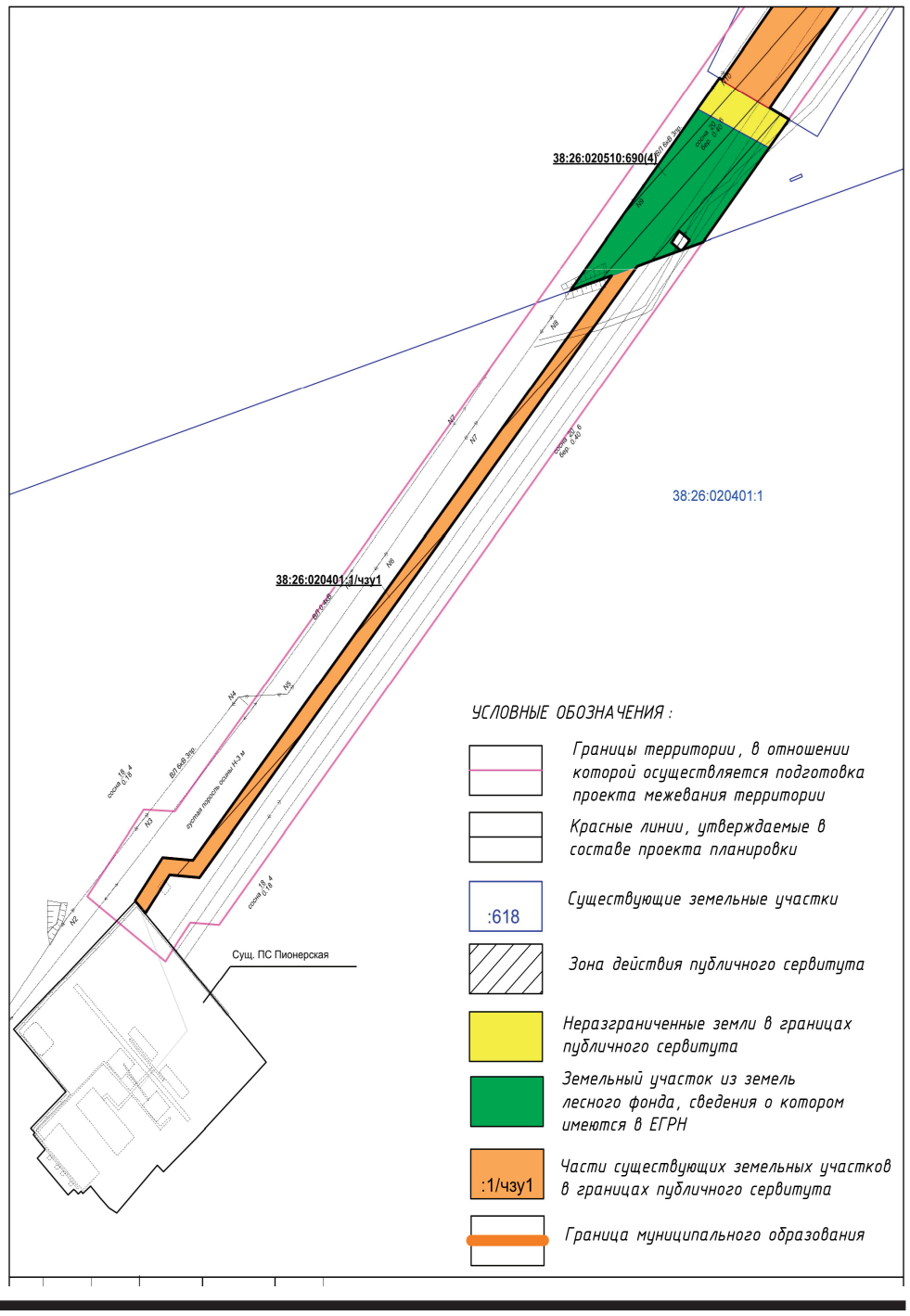

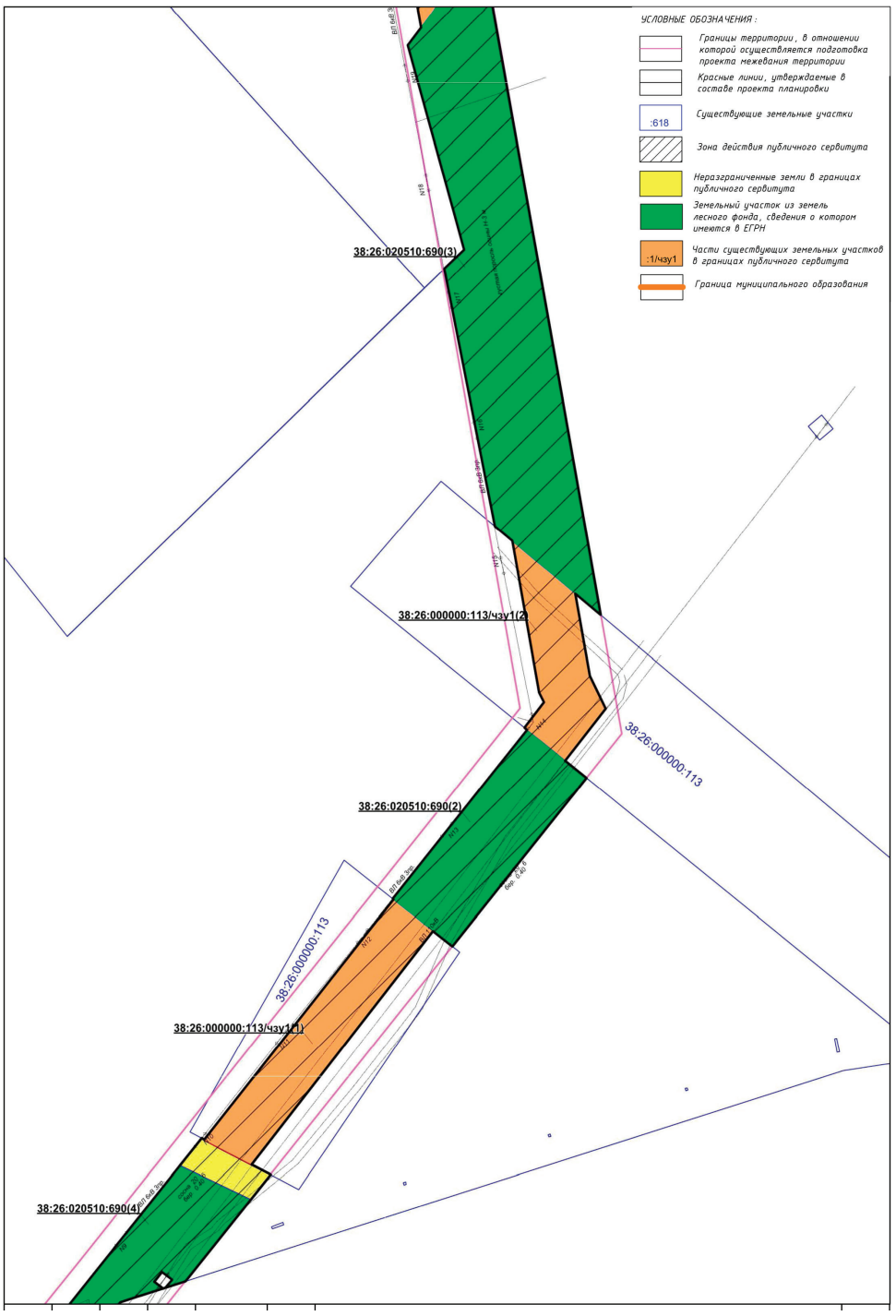

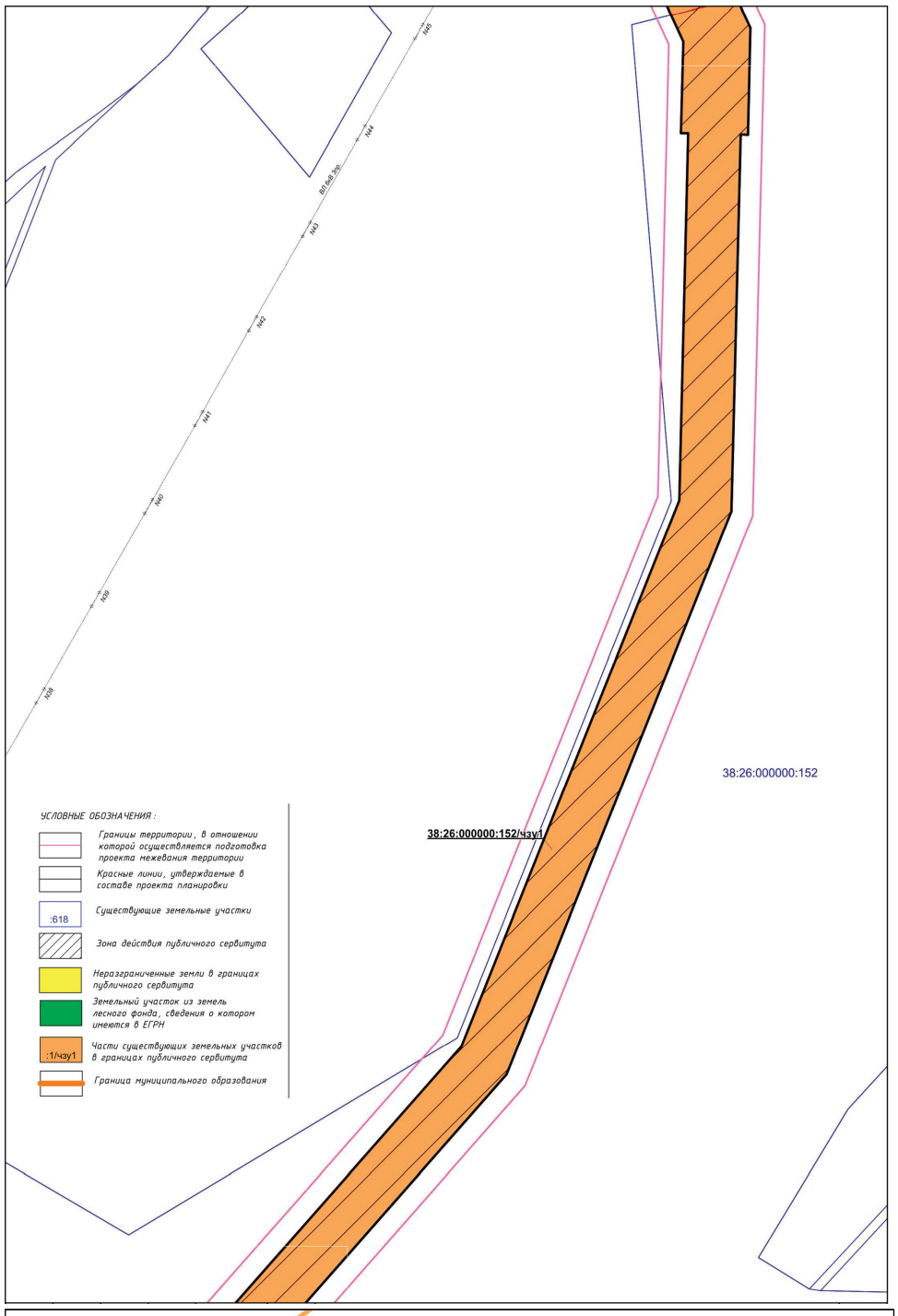

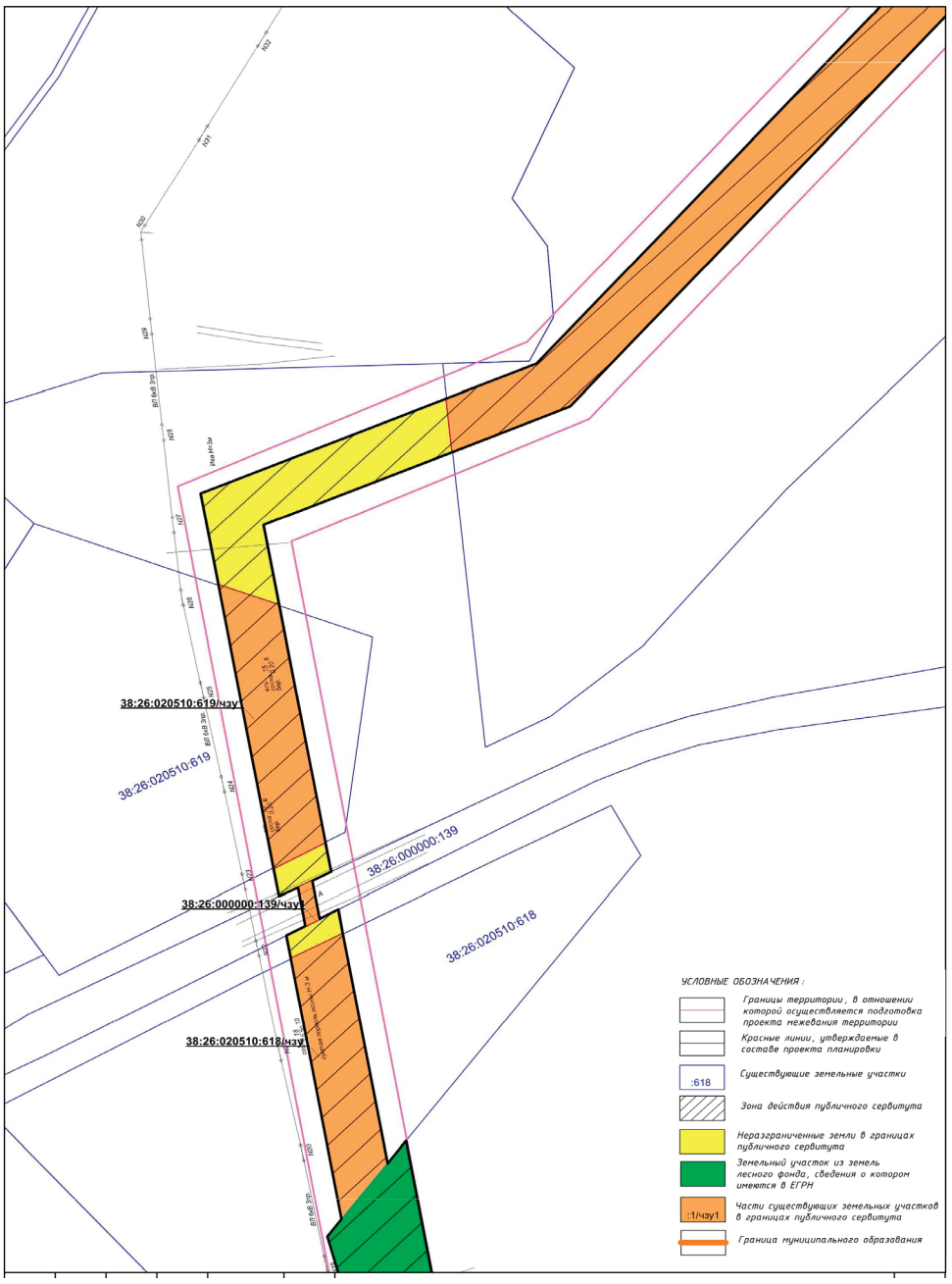

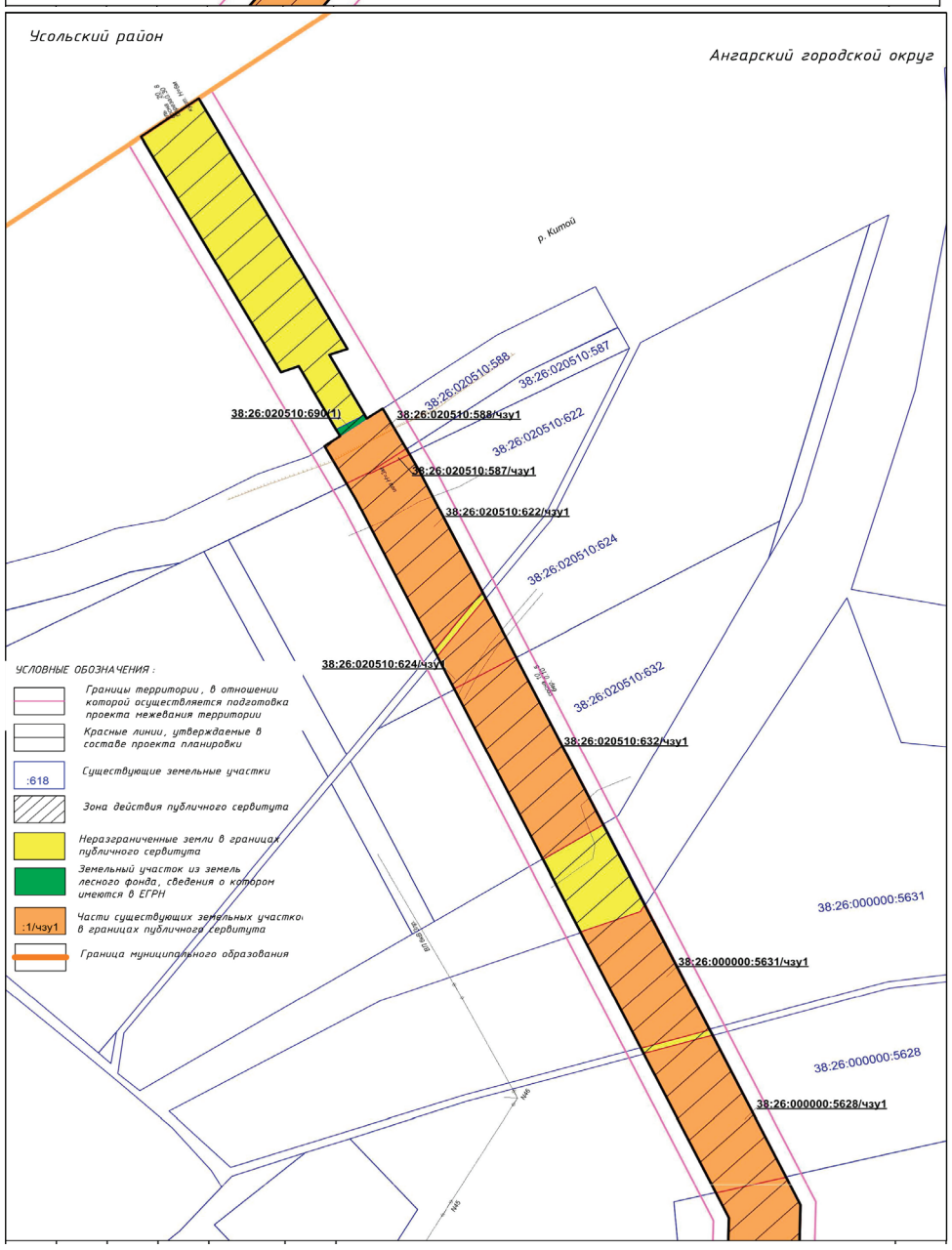

Мэр Ангарского городского округа С.А. Петров

Российская Федерация
Иркутская область
АДМИНИСТРАЦИЯ
Ангарского городского округа

П О С Т А Н О В Л Е Н И Е

10.12.2020 № 999-па

О внесении изменений в муниципальную программу Ангарского городского округа «Развитие образования» на 2020-2024 годы», утвержденную постановлением администрации Ангарского городского округа от 14.11.2019 № 1181-па

Руководствуясь Бюджетным кодексом Российской Федерации, Федеральными законами от 06.10.2003 № 131 ФЗ «Об общих принципах организации местного самоуправления в Российской Федерации», от 28.06.2014 № 172-ФЗ «О стратегическом планировании в Российской Федерации», Уставом Ангарского городского округа, решением Думы Ангарского городского округа от 05.07.2016 № 196-20/01рД «Об утверждении Стратегии социально-экономического развития Ангарского городского округа на период 2017 - 2030 годов», Порядком принятия решений о разработке муниципальных программ Ангарского городского округа и их формирования и реализации, утвержденным постановлением администрации Ангарского городского округа от 05.08.2015 № 677-па, Перечнем муниципальных программ Ангарского городского округа, утвержденным постановлением администрации Ангарского городского округа от 31.05.2019 № 512-па, администрация Ангарского городского округа

ПОСТАНОВЛЯЕТ:

1. Внести в муниципальную программу Ангарского городского округа «Развитие образования» на 2020-2024 годы, утвержденную постановлением администрации Ангарского городского округа от 14.11.2019 № 1181-па (в редакции постановлений администрации Ангарского городского округа от 26.12.2019 № 1347-па, от 31.01.2020 № 70-па, от 24.04.2020 № 349-па, от 26.06.2020 № 536-па, от 30.09.2020 № 808-па) (далее – Программа), следующие изменения:

1.1. Строку «Объемы и источники финансирования Программы» таблицы раздела «Паспорт муниципальной программы Ангарского городского округа «Развитие образования» на 2020-2024 годы» Программы изложить в следующей редакции:

«Объемы и источники финансирования Программы	Общий объем финансирования Программы составляет 17 134 317,9 тыс. рублей, в том числе: 1. По подпрограммам: а) «Доступность современного качественного образования» на 2020-2024 годы – 15 455 102,1 тыс. рублей; б) «Территория детства» на 2020-2024 годы – 504 085,2 тыс. рублей; в) «Лидер в образовании» на 2020-2024 годы –2 100,0 тыс. рублей; г) «Развитие инфраструктуры» на 2020-2024 годы – 787 350,2 тыс. рублей; д) «Обеспечение реализации Программы» на 2020-2024 годы – 385 680,4 тыс. рублей. 2. По годам реализации: 2020 год – 4 182 406,6 тыс. рублей; 2021 год – 3 254 629,6 тыс. рублей; 2022 год – 3 263 800,1 тыс. рублей; 2023 год – 3 216 740,8 тыс. рублей; 2024 год – 3 216 740,8 тыс. рублей. 3. По источникам финансирования: а) бюджет АГО – 2 948 156,2 тыс. рублей; б) предполагаемые средства бюджета Иркутской области – 13 783 380,2 тыс. рублей; в) предполагаемые средства федерального бюджета – 402 781,5 тыс. рублей.».

1.2. Раздел 5 «Объем и источники финансирования Программы» Программы изложить в следующей редакции:

«5. ОБЪЕМ И ИСТОЧНИКИ ФИНАНСИРОВАНИЯ ПРОГРАММЫ

Финансирование Программы осуществляется за счет средств бюджета Ангарского городского округа в пределах бюджетных ассигнований и лимитов бюджетных обязательств, а также средств областного и федерального бюджета.

Общий объем финансирования Программы составляет 17 134 317,9 тыс. рублей, в том числе:

5.1. По подпрограммам:

а) «Доступность современного качественного образования» на 2020-2024 годы – 15 455 102,1 тыс. рублей;

б) «Территория детства» на 2020-2024 годы – 504 085,2 тыс. рублей;

в) «Лидер в образовании» на 2020-2024 годы – 2 100,0 тыс. рублей;

г) «Развитие инфраструктуры» на 2020-2024 годы – 787 350,2 тыс. рублей;

д) «Обеспечение реализации Программы» на 2020-2024 годы – 385 680,4 тыс. рублей.

5.2. По годам реализации:

2020 год – 4 182 406,6 тыс. рублей;
2021 год – 3 254 629,6 тыс. рублей;
2022 год – 3 263 800,1 тыс. рублей;
2023 год – 3 216 740,8 тыс. рублей;
2024 год – 3 216 740,8 тыс. рублей.

5.3. По источникам финансирования:

а) бюджет АГО – 2 948 156,2 тыс. рублей;

б) предполагаемые средства бюджета Иркутской области –13 783 380,2 тыс. рублей;

в) предполагаемые средства федерального бюджета – 402 781,5 тыс. рублей.

Объем и источники финансирования Программы отражены в приложении № 3 к Программе.».

1.3. Строку «Объем и источники финансирования Подпрограммы 1» таблицы подраздела 8.1 «Паспорт Подпрограммы 1» раздела 8 «Подпрограмма 1 «Доступность современного качественного образования» на 2020-2024 годы» Программы изложить в следующей редакции:

«Объем и источники финансирования Подпрограммы 1	Общий объем финансирования подпрограммы составляет 15 455 102,1 тыс. рублей, в том числе: 1. По годам реализации: 2020 год – 3 234 057,5 тыс. рублей; 2021 год – 3 043 181,2 тыс. рублей; 2022 год – 3 059 317,4 тыс. рублей; 2023 год – 3 059 323,0 тыс. рублей; 2024 год – 3 059 223,0 тыс. рублей. 2. По источникам финансирования: а) бюджет АГО – 2 294 774,6 тыс. рублей; б) предполагаемые средства бюджета Иркутской области – 13 117 791,2 тыс. рублей; в) предполагаемые средства федерального бюджета – 42 536,3 тыс. рублей.».

1.4. В разделе 9 «Подпрограмма 2 «Территория детства» на 2020-2024 годы» Программы:

1.4.1. Строку «Целевые показатели (индикаторы) Подпрограммы 2» Программы изложить в следующей редакции:

«Целевые показатели (индикаторы) Подпрограммы 2	1) доля обучающихся, принявших участие в муниципальных, областных, всероссийских, международных олимпиадах, конференциях, интеллектуальных играх и викторинах, творческих конкурсах, фестивалях, спортивных соревнованиях, военно-спортивных играх и других конкурсных мероприятиях в общем количестве обучающихся в муниципальных образовательных учреждениях АГО; 2) доля подростков группы риска, занятых позитивной деятельностью и социально организованным досугом в общей численности подростков группы риска, обучающихся в муниципальных образовательных учреждениях АГО; 3) доля детей и подростков, охваченных мероприятиями круглогодичного отдыха, оздоровления и занятости в общем количестве обучающихся в муниципальных образовательных учреждениях АГО; 4) количество граждан, воспользовавшихся услугами Службы психологического консультирования; 5) доля детей из многодетных и малоимущих семей, обеспеченных бесплатным питанием от числа детей данной категории, обучающихся в муниципальных общеобразовательных учреждениях и в частных общеобразовательных организациях АГО, которым назначена данная мера социальной поддержки; 6) доля детей, находящихся под диспансерным наблюдением у фтизиатра, обеспеченных среднесуточным набором продуктов питания от числа детей данной категории, посещающих дошкольные муниципальные образовательные учреждения АГО; 7) количество выпусков информационной литературы; 8) численность обучающихся, охваченных основными и дополнительными общеобразовательными программами цифрового, естественнонаучного и гуманитарного профилей в Центрах «Точка роста»; 9) доля детей, прибывших из населенных пунктов, пострадавших в результате чрезвычайной ситуации, обеспеченных бесплатным питанием от числа детей данной категории, обучающихся в муниципальных общеобразовательных учреждениях АГО; 10) доля детей-инвалидов, обеспеченных бесплатным двухразовым питанием от числа детей данной категории, обучающихся в муниципальных общеобразовательных учреждениях и частных общеобразовательных организациях АГО; 11) доля обучающихся с ограниченными возможностями здоровья, обеспеченных бесплатным двухразовым питанием от числа детей данной категории, обучающихся в муниципальных общеобразовательных учреждениях АГО; 12) доля обучающихся, получающих начальное общее образование в муниципальных образовательных учреждениях, обеспеченных бесплатным горячим питанием, к общему количеству обучающихся, получающих начальное общее образование в муниципальных образовательных учреждениях; 13) доля обучающихся, пребывающих на полном государственном обеспечении в организациях социального обслуживания, находящихся в ведении Иркутской области, посещающих муниципальные общеобразовательные организации, обеспеченных бесплатным питанием, от числа детей данной категории, обучающихся в муниципальных общеобразовательных учреждениях АГО; 14) доля обучающихся 1-4 классов муниципальных общеобразовательных учреждений АГО, обеспеченных бесплатным питьевым молоком, от числа детей данной категории, обратившихся за получением бесплатного питьевого молока.».

1.4.2. Строку «Объем и источники финансирования Подпрограммы 2» Программы изложить в следующей редакции:

«Объем и источники финансирования Подпрограммы 2	Общий объем финансирования подпрограммы составляет 504 085,2 тыс. рублей, в том числе: 1. По годам реализации: 2020 год – 180 855,0 тыс. рублей; 2021 год – 80 787,4 тыс. рублей; 2022 год – 80 837,4 тыс. рублей; 2023 год – 80 802,7 тыс. рублей; 2024 год – 80 802,7 тыс. рублей. 2. По источникам финансирования: а) бюджет АГО – 23 621,5 тыс. руб; б) предполагаемые средства бюджета Иркутской области – 429 288,7 тыс. рублей; в) предполагаемые средства федерального бюджета – 51 175,0 тыс. рублей.».

1.4.3. Строку «Ожидаемый конечный результат реализации Подпрограммы 2» изложить в следующей редакции:

«Ожидаемый конечный результат реализации Подпрограммы 2	1) увеличение доли обучающихся, принявших участие в муниципальных, областных, всероссийских, международных олимпиадах, конференциях, интеллектуальных играх и викторинах, творческих конкурсах, фестивалях, спортивных соревнованиях, военно-спортивных играх и других конкурсных мероприятиях в общем количестве обучающихся в муниципальных образовательных учреждениях, с 32 % в 2019 году до 37 % к концу 2024 года; 2) увеличение доли подростков группы риска, занятых позитивной деятельностью и социально организованным досугом в общей численности подростков группы риска обучающихся в муниципальных образовательных учреждениях АГО, с 82,8 % в 2019 году до 84 % к концу 2024 года; 3) увеличение доли детей и подростков, охваченных мероприятиями круглогодичного отдыха, оздоровления и занятости в общем количестве обучающихся в муниципальных образовательных учреждениях АГО, с 80 % в 2019 году до 82 % к концу 2024 года; 4) увеличение количества граждан, воспользовавшихся услугами Службы психологического консультирования, с 540 человек в 2019 году до 600 человек к концу 2024 года; 5) обеспечение детей из многодетных и малоимущих семей бесплатным питанием в размере 100 % от числа детей данной категории, обучающихся в муниципальных общеобразовательных учреждениях и в частных общеобразовательных учреждениях АГО, которым назначена данная мера социальной поддержки; 6) обеспечение среднесуточным набором продуктов питания детей, находящихся под диспансерным наблюдением у фтизиатра, в размере 100 % от числа детей данной категории, посещающих дошкольные муниципальные образовательные учреждения; 7) издание выпусков информационной литературы в 2020 году в количестве 1 единицы; 8) доведение численности обучающихся, охваченных основными и дополнительными общеобразовательными программами цифрового, естественнонаучного и гуманитарного профилей в Центрах «Точка роста», до 1,36 тыс.чел. к концу 2024 года; 9) обеспечение отдельных категорий обучающихся бесплатным питанием в размере 100% от числа детей данной категории, обучающихся в муниципальных общеобразовательных учреждениях и частных общеобразовательных организациях АГО; 10) обеспечение бесплатным питьевым молоком обучающихся 1-4 классов муниципальных общеобразовательных учреждений АГО в 2020 году в размере 100% от числа детей данной категории, обратившихся за получением бесплатного питьевого молока.».

1.4.4. Подраздел 9.3 «Основные мероприятия Подпрограммы 2» изложить в следующей редакции:

«9.3. ОСНОВНЫЕ МЕРОПРИЯТИЯ ПОДПРОГРАММЫ 2

Проблемы, которые предстоит решить в рамках Подпрограммы «Территория детства» на 2020-2024 годы, состоят в совершенствовании систем поддержки талантливых детей и сопровождения детей группы риска. При реализации задачи улучшения условий для социальной адаптации и самореализации каждого ребенка будет осуществляться взаимодействие с Управлением по культуре и молодежной политике, Управлением по физической культуре и спорту, Комиссии по делам несовершеннолетних, Управлением Министерства внутренних дел России по Ангарскому городскому округу ГУ МВД России по Иркутской области, областным государственным казенным учреждением «Управление социальной защиты населения по Ангарскому району», Управлением социальной защиты населения администрации Ангарского городского округа.

В основных мероприятиях 2, 3, 5 Подпрограммы 2 используются следующие понятия:

1) малоимущая семья – круг лиц, связанных родством и (или) свойством, совместно проживающих, ведущих совместное хозяйство и имеющих по не зависящим от них причинам среднедушевой доход ниже величины прожиточного минимума для семьи;

2) многодетная семья – семья, имеющая в своем составе трех и более детей, не достигших возраста 18 лет, включая усыновленных, удочеренных, принятых под опеку (попечительство), переданных на воспитание в приемную семью, без учета детей, находящихся на полном государственном обеспечении;

3) дети с проблемами в поведении – подростки, испытывающие проблемы в обучении и воспитании, состоящие на внутришкольном учете и на учете в Отделе по делам несовершеннолетних УМВД РФ по АГО;

4) дети работников бюджетной сферы – дети работников муниципальных учреждений Ангарского городского округа, органов местного самоуправления Ангарского городского округа.

Основное мероприятие 1: Организация участия обучающихся муниципальных образовательных учреждений в конкурсных мероприятиях различного уровня.

Под конкурсными мероприятиями различного уровня понимаются муниципальные, областные, всероссийские, международные олимпиады, конференции, интеллектуальные игры и викторины, творческие конкурсы, фестивали, спортивные соревнования, военно-спортивные игры и другие конкурсные мероприятия.

Реализация основного мероприятия 1 позволит увеличить долю обучающихся, принявших участие в муниципальных, областных, всероссийских, международных олимпиадах, конференциях, интеллектуальных играх и викторинах, творческих конкурсах, фестивалях, спортивных соревнованиях, военно-спортивных играх и других конкурсных мероприятиях, в общем количестве обучающихся в муниципальных образовательных учреждениях и способствует решению задачи Программы по улучшению условий для социальной адаптации и самореализации каждого ребенка. Участниками основного мероприятия 1 являются муниципальные образовательные учреждения АГО (далее – МОУ АГО) и МБУ ДПО «ЦОРО».

Основное мероприятие 2: Организация системы мероприятий по профилактике вредных привычек и вовлечению подростков группы риска в позитивную деятельность.

Существующая система мероприятий по профилактике вредных привычек и вовлечению подростков группы риска в позитивную деятельность предполагает целый комплекс социально-профилактических мер, которые направлены как на оздоровление условий семейного, школьного воспитания, так и на индивидуальную психолого-педагогическую коррекцию личности подростка группы риска, также мер по восстановлению его социального статуса в коллективе сверстников.

Данное основное мероприятие позволит увеличить долю подростков группы риска, занятых позитивной деятельностью и социально организованным досугом, в общей численности подростков группы риска, обучающихся в МОУ АГО, и способствует решению задачи Программы по улучшению условий для социальной адаптации и самореализации каждого ребенка. Участниками основного мероприятия 2 являются МОУ АГО.

Основное мероприятие 3: Организация круглогодичного отдыха, оздоровления и занятости детей и подростков.

Приоритетом оздоровительных кампаний является обеспечение максимальной занятости детей и подростков в каникулярный период и максимальная вовлеченность в социально позитивную деятельность подростков, испытывающих проблемы в обучении и воспитании, состоящих на внутришкольном учете и на учете в Отделе по делам несовершеннолетних УМВД РФ по АГО. Данное основное мероприятие позволит увеличить долю детей и подростков, охваченных отдыхом и оздоровлением, в общем количестве обучающихся в МОУ АГО, что способствует решению задачи Программы по улучшению условий для социальной адаптации и самореализации каждого ребенка. За счет средств Подпрограммы 2 планируется приобретение путевок в загородные оздоровительные лагеря для детей из малоимущих и многодетных семей, для детей работников бюджетной сферы и для детей с проблемами поведения. Кроме этого, планируется проведение оздоровительных мероприятий для детей дошкольного возраста.

В целях организации лагерей дневного пребывания на базе муниципальных общеобразовательных учреждений АГО, предполагается получение средств субсидии из областного бюджета бюджету АГО в целях софинансирования расходов, связанных с оплатой стоимости набора продуктов питания. Порядок организации отдыха детей в лагерях дневного пребывания на базе муниципальных общеобразовательных учреждений АГО определяется постановлением администрации АГО.

Участниками основного мероприятия 3 являются МОУ АГО и Управление образования.

Основное мероприятие 4: Поддержка Службы психологического консультирования детей и их родителей.

Целью деятельности Службы психологического консультирования является оказание психологической помощи детям и их семьям, попавшим в трудную жизненную ситуацию, содействие реабилитации подростков, попавших в беду. Основная целевая группа деятельности Службы – дети дошкольного и школьного возраста и их семьи (жители АГО). Данное основное мероприятие позволит увеличить количество граждан, воспользовавшихся услугами Службы психологического консультирования. Участниками основного мероприятия 4 является МБУ ДПО «ЦОРО».

Основное мероприятие 5: Обеспечение питанием детей из многодетных и малоимущих семей, обучающихся в муниципальных образовательных учреждениях АГО и частных общеобразовательных организациях АГО в рамках реализации регионального проекта «Финансовая поддержка семей при рождении детей (Иркутская область)».

Ежегодно растет доля детей из многодетных и малоимущих семей, получающих социальную поддержку в качестве бесплатного питания. Данное основное мероприятие позволит обеспечить бесплатным питанием 100 % детей из многодетных и малоимущих семей от числа обратившихся за данной социальной поддержкой.

В рамках данного мероприятия за счет средств субвенции из областного бюджета осуществляется предоставление мер социальной поддержки по обеспечению бесплатным питанием детей из многодетных и малоимущих семей, посещающих муниципальные общеобразовательные учреждения АГО, а также частные общеобразовательные организации АГО, осуществляющие образовательную деятельность по имеющим государственную аккредитацию основным общеобразовательным программам, предусмотренной законом Иркутской области от 23.10.2006 № 63-оз «О социальной поддержке в Иркутской области семей, имеющих детей» (далее – ЧОО). Участниками основного мероприятия 5 являются МОУ и ЧОО АГО.

Основное мероприятие 6: Обеспечение среднесуточным набором продуктов питания детей, находящихся под диспансерным наблюдением у фтизиатра.

АГО участвует в реализации основного мероприятия подпрограммы «Предоставление субсидий местным бюджетам на обеспечение среднесуточного набора питания детям, страдающим туберкулезом и (или) наблюдающимся в связи с туберкулезом» (далее – Мероприятие) государственной программы Иркутской области «Развитие здравоохранения» на 2020-2024 годы.

В рамках данного мероприятия предполагается получение средств субсидии из областного бюджета на обеспечение среднесуточного набора продуктов питания для детей и подростков, находящих под диспансерным наблюдением у фтизиатра по IV и VI группам.

На территории АГО в Муниципальном бюджетном дошкольном образовательном учреждении детский сад присмотра и оздоровления № 72 функционирует 11 групп оздоровительной направленности для детей с туберкулезной интоксикацией, что в значительной степени способствует профилактике его распространения среди детского населения. Данное основное мероприятие позволит обеспечить среднесуточным набором продуктов питания 100 % детей, страдающих туберкулезной интоксикацией и (или) находящихся под диспансерным наблюдением у фтизиатра по IV и VI группам, посещающих группы оздоровительной направленности в муниципальном дошкольном образовательном учреждении присмотра и оздоровления № 72, от числа обратившихся за данной социальной поддержкой. Участниками основного мероприятия 6 является МОУ АГО.

Основное мероприятие 7: Издание и выпуск информационной литературы.

В рамках данного мероприятия планируется издание спецвыпуска газеты «Ангарские ведомости»: «Первоклассник 2020. Ангарский округ – территория счастливого детства», а также спецвыпуска газеты «Ангарские ведомости»: «Выпускник 2020». Участником основного мероприятия 7 является администрация АГО.

Основное мероприятие 8: Функционирование центров образования цифрового и гуманитарного профилей «Точка роста».

В рамках данного мероприятия в 2019 году создана в сельских школах АГО материально-техническая база центров коллективного пользования для реализации основных и дополнительных общеобразовательных программ цифрового, естественнонаучного и гуманитарного профилей – Центры образования цифрового и гуманитарного профилей «Точка роста». Центры образования цифрового и гуманитарного профилей «Точка роста» направлены на формирование современных компетенций и навыков у обучающихся, в том числе по предметным областям «Технология», «Математика и информатика», «Физическая культура и основы безопасности жизнедеятельности», а также развития шахматного образования, проектной деятельности, творческой социальной самореализации детей и педагогов. Участниками основного мероприятия 8 являются МОУ АГО.

Основное мероприятие 9: Обеспечение бесплатным питанием отдельных категорий обучающихся в муниципальных общеобразовательных учреждениях и частных общеобразовательных организациях АГО.

В рамках данного основного мероприятия планируется организовать работу по следующим мероприятиям:

1) обеспечение бесплатным двухразовым питанием обучающихся с ограниченными возможностями здоровья в муниципальных общеобразовательных учреждениях АГО;

2) осуществление областных государственных полномочий по обеспечению бесплатным двухразовым питанием детей-инвалидов;

3) осуществление областных государственных полномочий по предоставлению дополнительной меры социальной поддержки семьям, имеющим детей, проживающим в населенных пунктах Иркутской области, пострадавших в результате чрезвычайной ситуации, возникшей в результате паводка, прошедшего в июне-июле 2019 года на территории Иркутской области;

4) организация бесплатного горячего питания обучающихся, получающих начальное общее образование в муниципальных образовательных учреждениях Ангарского городского округа.

5) осуществление областных государственных полномочий по обеспечению бесплатным питанием обучающихся, пребывающих на полном государственном обеспечении в организациях социального обслуживания, находящихся в ведении Иркутской области, посещающих муниципальные общеобразовательные учреждения Ангарского городского округа.

В соответствии с действующим законодательством организация питания обучающихся с ограниченными возможностями здоровья в муниципальных образовательных организациях отнесена к вопросам местного значения в рамках реализации полномочий органов местного самоуправления. В рамках данного мероприятия за счет средств местного бюджета планируется организовать обеспечение бесплатным двухразовым питанием обучающихся с ограниченными возможностями здоровья в муниципальных общеобразовательных учреждениях АГО. Также предполагается получение средств субсидии из областного бюджета местному бюджету в целях софинансирования расходных обязательств муниципальных образований Иркутской области по обеспечению бесплатным двухразовым питанием обучающихся с ограниченными возможностями здоровья в муниципальных общеобразовательных организациях в Иркутской области. Финансирование данного мероприятия будет осуществляться за счет средств бюджета Иркутской области.

Кроме этого, в муниципальных общеобразовательных учреждениях и частных общеобразовательных организациях АГО будет организована работа по осуществлению областных государственных полномочий по обеспечению бесплатным двухразовым питанием детей-инвалидов, обучающихся в муниципальных общеобразовательных учреждениях АГО.

В рамках осуществления областных государственных полномочий по предоставлению дополнительной меры социальной поддержки семьям, имеющим детей, проживающим в населенных пунктах Иркутской области, пострадавших в результате чрезвычайной ситуации, возникшей в результате паводка, прошедшего в июне-июле 2019 года на территории Иркутской области, будет организовано бесплатное питание обучающимся в муниципальных общеобразовательных учреждениях АГО, прибывшим на территорию АГО из подтопленных территорий Иркутской области. Финансирование данного мероприятия будет осуществляться за счет средств бюджета Иркутской области.

В соответствии с задачей, поставленной Президентом Российской Федерации в Послании Федеральному Собранию, все учащиеся, получающие начальное общее образование в муниципальных образовательных организациях, с 01.09.2020 должны быть обеспечены бесплатным горячим питанием не реже одного раза в день, предусматривающим наличие горячего блюда, не считая горячего напитка. Финансирование данного мероприятия будет осуществляться за счет средств местного бюджета, а также за счет субсидии из областного бюджета местному бюджету в целях софинансирования расходных обязательств муниципальных образований Иркутской области по организации бесплатного горячего питания обучающихся, получающих начальное общее образование в муниципальных образовательных организациях в Иркутской области.

В рамках осуществления областных государственных полномочий обучающиеся, пребывающие на полном государственном обеспечении в организациях социального обслуживания, находящихся в ведении Иркутской области, посещающие муниципальные общеобразовательные учреждения Ангарского городского округа, в день обучения однократно обеспечиваются бесплатным питанием в указанных общеобразовательных учреждениях. Финансирование данного мероприятия осуществляется за счет средств бюджета Иркутской области.

Участниками основного мероприятия 9 являются МОУ и ЧОО АГО.

Основное мероприятие 10: Обеспечение бесплатным питьевым молоком обучающихся 1-4 классов муниципальных общеобразовательных организаций в Иркутской области.

В рамках основного мероприятия 10 за счет средств местного бюджета планируется организовать работу по обеспечению учащихся 1-4 классов муниципальных образовательных учреждений АГО, реализующих образовательные программы начального общего образования бесплатным питьевым молоком. Обеспечение молоком будет осуществляться в дни обучения в объеме 0,2 литра на одного учащегося. Также предполагается получение средств субсидии из областного бюджета местному бюджету в целях софинансирования расходных обязательств муниципальных образований Иркутской области на обеспечение бесплатным питьевым молоком обучающихся 1-4 классов муниципальных общеобразовательных организаций в Иркутской области. Участниками основного мероприятия 10 являются МОУ АГО.

Информация об участии в реализации национальных (региональных) проектах отражена в приложении № 5 к Программе.

Перечень основных мероприятий Подпрограммы 2 приведен в приложении № 3 к Программе.».

1.5. Строку «Объем и источники финансирования Подпрограммы 4» таблицы подраздела

ОФИЦИАЛЬНЫЕ НОВОСТИ АГО

11.1 «Паспорт Подпрограммы 4» раздела 11 «Подпрограмма 4 «Развитие инфраструктуры» на 2020-2024 годы» Программы изложить в следующей редакции:

«Объем и источники финансирования Подпрограммы 4	Общий объем финансирования подпрограммы составляет 787 350,2 тыс. рублей, в том числе: 1. По годам реализации: 2020 год – 686 041,6 тыс. рублей; 2021 год – 54 178,4 тыс. рублей; 2022 год – 47 030,2 тыс. рублей; 2023 год – 0,0 тыс. рублей; 2024 год – 100,0 тыс. рублей. 2. По источникам финансирования: а) бюджет АГО – 241 979,7 тыс. рублей; б) предполагаемые средства бюджета Иркутской области – 236 300,3 тыс. рублей; в) предполагаемые средства федерального бюджета – 309 070,2 тыс. рублей.».

1.6. Приложение № 1 «Цель, задачи, целевые показатели, ожидаемые конечные результаты реализации Программы» к Программе изложить в новой редакции (Приложение № 1 к настоящему постановлению).

1.7. Приложение № 2 «Прогноз сводных показателей муниципальных заданий на оказание (выполнение) муниципальных услуг (работ) муниципальными учреждениями АГО в рамках Программы» к Программе изложить в новой редакции (Приложение № 2 к настоящему постановлению).

1.8. Приложение № 3 «Объем и источники финансирования Программы» к Программе изложить в новой редакции (Приложение № 3 к настоящему Постановлению).

1.9. Приложение № 4 «Сведения об основных мероприятиях программы (об объектах капитального строительства (реконструкции), капитального ремонта)» к Программе изложить в новой редакции (Приложение № 4 к настоящему Постановлению).

1.10. Приложение № 6 «Методика расчета целевых показателей Программы» к Программе изложить в новой редакции (Приложение № 5 к настоящему постановлению).

2. Настоящее постановление опубликовать в газете «Ангарские ведомости» и разместить на официальном сайте Ангарского городского округа в информационно-телекоммуникационной сети «Интернет».

3. Контроль исполнения настоящего постановления возложить на заместителя мэра Ангарского городского округа Сасину М.С.

Мэр Ангарского городского округа С.А. Петров

Приложение № 1
к постановлению администрации
Ангарского городского округа
от 10.12.2020 № 999-па

«Приложение № 1
к Программе

ЦЕЛЬ, ЗАДАЧИ, ЦЕЛЕВЫЕ ПОКАЗАТЕЛИ, ОЖИДАЕМЫЕ КОНЕЧНЫЕ РЕЗУЛЬТАТЫ РЕАЛИЗАЦИИ ПРОГРАММЫ

№ п/п	Цель, задачи Программы, Подпрограммы, основные мероприятия, наименования целевых показателей	Ед. изм.	Целевой показатель 2019 года (факт)	Значение целевого показателя в результате реализации Программы	Планируемое значение целевого показателя по годам					Ожидаемый конечный результат реализации Программы (Подпрограммы)
					2020 год	2021 год	2022 год	2023 год	2024 год	

1	2	3	4	5	6	7	8	9	10	11
	Программа «Развитие образования» на 2020-2024 годы									
	Цель Программы: повышение доступности и качества образования и обеспечение его соответствия требованиям инновационной экономики и потребностям рынка труда									1) обеспечение доступности современного качественного дошкольного общего образования для детей в возрасте от 1 до 6 лет к концу 2024 года до 95 % в общем количестве детей данной возрастной группы; 2) обеспечение доступности современного качественного дошкольного общего образования для детей в возрасте от 1 до 3 лет с 56,6 % в 2019 году до 75 % к концу 2024 года, в общем количестве детей в возрасте от 1 до 3 лет; 3) доведение доли выпускников 11 (12)-х классов муниципальных общеобразовательных учреждений АГО, не получивших аттестат о среднем общем образовании, в общей численности выпускников данной категории к концу 2024 года не выше 1,1 %;
	Целевой показатель 1 Программы: Доля детей в возрасте 1-6 лет, получающих дошкольную образовательную услугу и (или) услугу по их содержанию (присмотру и уходу) в МОУ АГО в общем количестве детей в возрасте 1-6 лет	%	90	95	90	92	94	95	95	
	Целевой показатель 2 Программы: Доля детей в возрасте 1-3 лет, получающих дошкольную образовательную услугу и (или) услугу по их содержанию (присмотру и уходу) в муниципальных образовательных дошкольных учреждениях АГО, в общем количестве детей в возрасте 1-3 лет	%	56,6	75	60	63	70	75	75	
	Целевой показатель 3 Программы: Доля выпускников 11 (12)-х классов муниципальных общеобразовательных учреждений АГО, не получивших аттестат о среднем общем образовании, в общей численности выпускников данной категории	%	1,3	1,1	1,2	1,2	1,2	1,1	1,1	4) снижение доли обучающихся в муниципальных общеобразовательных учреждениях АГО, занимающихся во вторую смену, в общей численности обучающихся в муниципальных общеобразовательных учреждениях АГО к концу 2024 года до 2,6 %; 5) доведение доли детей в возрасте от 5 до 18 лет, охваченных дополнительным образованием, с 76 % в 2019 году до 80 % к концу 2024 года в общем количестве детей данной возрастной группы; 6) доведение доли МОУ АГО, активно внедряющих инновационные образовательные проекты, в общем количестве МОУ АГО до 40 %; 7) сохранение доли педагогических работников системы образования, принявших участие в мероприятиях по повышению квалификации и профессиональной подготовки, в количестве педагогических работников системы образования, для которых требование законодательства на дополнительное профессиональное образование по профилю педагогической деятельности в текущем году является актуальным, на уровне 100 % в год; 8) проведение мероприятий по капитальному ремонту зданий в 46 МОУ АГО за период реализации Программы; 9) доведение доли использованных бюджетных средств на обеспечение реализации Программы от объема доведенных лимитов бюджетных обязательств за счет средств бюджета АГО не менее 99 % ежегодно.
	Целевой показатель 4 Программы: Доля обучающихся в муниципальных общеобразовательных учреждениях АГО, занимающихся во вторую смену, в общей численности обучающихся в муниципальных общеобразовательных учреждениях АГО	%	13,4	2,6	12	11	5	2,6	2,6	
	Целевой показатель 5 Программы: Доля детей в возрасте от 5 до 18 лет, охваченных дополнительным образованием, в общем количестве детей данной возрастной группы	%	76	80	76	76,5	77	78,5	80	
	Целевой показатель 6 Программы: Доля МОУ АГО, активно внедряющих инновационные образовательные проекты, в общем количестве МОУ АГО	%	30	40	32	34	36	38	40	
	Целевой показатель 7 Программы: Доля педагогических работников системы образования, принявших участие в мероприятиях по повышению квалификации и профессиональной подготовки, в количестве педагогических работников системы образования, для которых требование законодательства на дополнительное профессиональное образование по профилю педагогической деятельности в текущем году является актуальным	%	100	100	100	100	100	100	100	
	Целевой показатель 8 Программы: Количество МОУ АГО, в которых проведены мероприятия по капитальному ремонту зданий	ед.	17	46	15	17	14	0	0	
	Целевой показатель 9 Программы: Доля использованных бюджетных средств на обеспечение реализации Программы от объема доведенных лимитов бюджетных обязательств за счет средств бюджета АГО на эти цели	%	99,9	99	99	99	99	99	99	
	Задача 1 Программы: Обеспечение доступности качественного общего и дополнительного образования детей									
1	Подпрограмма 1: «Доступность современного качественного образования» на 2020-2024 годы									
1.1	Задача 1 Подпрограммы 1 Организация предоставления качественного дошкольного образования									
1.1.1	Основное мероприятие 1.1. Организация и обеспечение общедоступного и бесплатного дошкольного образования									

1	2	3	4	5	6	7	8	9	10	11
1.1.1.1	Целевой показатель: Доля детей в возрасте 1-6 лет, получающих дошкольную образовательную услугу и (или) услугу по их содержанию (присмотру и уходу) МОУ АГО в общем количестве детей в возрасте 1-6 лет	%	90	95	90	92	94	95	95	Обеспечение доступности современного качественного дошкольного общего образования для детей в возрасте от 1 до 6 лет к концу 2024 года до 95 % в общем количестве детей данной возрастной группы
1.1.1.2	Целевой показатель: Доля детей в возрасте 1-3 лет, получающих дошкольную образовательную услугу и (или) услугу по их содержанию (присмотру и уходу) в муниципальных образовательных дошкольных учреждениях АГО, в общем количестве детей в возрасте 1-3 лет	%	56,6	75	60	63	70	75	75	Обеспечение доступности современного качественного дошкольного общего образования, для детей в возрасте от 1 до 3 лет с 56,6 % в 2019 году до 75 % к концу 2024 года, в общем количестве детей в возрасте от 1 до 3 лет
1.1.1.3	Целевой показатель: Доля групповых (игровых) помещений, условия реализации программ дошкольного образования в которых соответствуют требованиям санитарного законодательства к предельной наполняемости групп, исходя из площади групповых (игровых) помещений, в общем количестве групповых (игровых) помещений	%	75	100	75	80	85	90	100	Доведение доли групповых (игровых) помещений, условия реализации программ дошкольного образования в которых соответствуют требованиям санитарного законодательства к предельной наполняемости групп, исходя из площади групповых (игровых) помещений, с 75% в 2019 году до 100% к концу 2024 года в общем количестве групповых (игровых) помещений
1.2	Задача 2 Подпрограммы 1: Организация предоставления качественного общедоступного и бесплатного начального общего, основного общего, среднего общего образования по основным общеобразовательным программам									
1.2.1	Основное мероприятие 2.1. Организация и обеспечение общедоступного и бесплатного начального общего, основного общего, среднего общего образования									
1.2.1.1	Целевой показатель: Доля выпускников 11 (12)-х классов муниципальных общеобразовательных учреждений АГО, не получивших аттестат о среднем общем образовании, в общей численности выпускников данной категории	%	1,3	1,1	1,2	1,2	1,2	1,1	1,1	Снижение доли выпускников 11 (12)-х классов муниципальных общеобразовательных учреждений АГО, не получивших аттестат о среднем общем образовании, в общей численности выпускников данной категории, с 1,3 % в 2019 году до 1,1 % к концу 2024 года
1.2.1.2	Целевой показатель: Доля обучающихся в муниципальных общеобразовательных учреждениях АГО, занимающихся во вторую смену, в общей численности обучающихся в муниципальных общеобразовательных учреждениях АГО	%	13,4	2,6	12	11	5	2,6	2,6	Снижение доли обучающихся в муниципальных общеобразовательных учреждениях АГО, занимающихся во вторую смену, в общей численности обучающихся в муниципальных общеобразовательных учреждениях АГО к концу 2024 года до 2,6 %
1.2.1.3	Целевой показатель: Доля обучающихся 10-11 классов дневных муниципальных общеобразовательных учреждений, осваивающих стандарты нового поколения, в общей численности обучающихся данной категории (* - обучающиеся 10-х классов, ** - обучающиеся 10-11 классов)	%	0	100	100*	100**	100**	100**	100**	Доведение доли обучающихся 10-11 классов дневных муниципальных общеобразовательных учреждений, осваивающих стандарты нового поколения, в общей численности обучающихся данной категории: 100 % обучающихся 10-х классов в 2020-2021 учебном году, 100 % обучающихся 10-11 классов в 2021-2022 учебном году
1.3	Задача 3 Подпрограммы 1: Организация предоставления качественного дополнительного образования детей									Доведение доли детей в возрасте от 5 до 18 лет, охваченных дополнительным образованием, с 76 % в 2019 году до 80% к концу 2024 года в общем количестве детей данной возрастной группы
1.3.1	Основное мероприятие 3.1. Организация предоставления дополнительного образования детей									
1.3.1.1	Целевой показатель: Доля детей в возрасте от 5 до 18 лет, охваченных дополнительным образованием, в общем количестве детей данной возрастной группы	%	76	80	76	76,5	77	78,5	80	
1.4	Задача 4 Подпрограммы 1: Обеспечение функционирования системы персонифицированного финансирования, обеспечивающей свободу выбора образовательных программ, равенство доступа к дополнительному образованию за счет средств бюджетов бюджетной системы, легкость и оперативность смены осваиваемых образовательных программ									Обеспечение охвата детей в возрасте от 5 до 18 лет, использующих сертификаты дополнительного образования в рамках системы персонифицированного финансирования – не менее 25%
1.4.1	Основное мероприятие 4.1. Обеспечение функционирования системы персонифицированного финансирования дополнительного образования детей в рамках реализации регионального проекта «Успех каждого ребенка»									
1.4.1.1	Целевой показатель: Доля детей в возрасте от 5 до 18 лет, охваченных системой персонифицированного финансирования дополнительного образования детей, в общей численности детей в возрасте от 5 до 18 лет.	%	0	25	17	17	25	25	25	
	Задача 2 Программы: улучшение условий для социальной адаптации и самореализации каждого ребенка									
2	Подпрограмма 2 «Территория детства» на 2020-2024 годы									
2.1	Задача 1 Подпрограммы 2: Развитие системы поддержки талантливых детей									Увеличение доли обучающихся, принявших участие в муниципальных, областных, всероссийских, международных олимпиадах, конференциях, интеллектуальных играх и викторинах, творческих конкурсах, фестивалях, спортивных соревнованиях, военно-спортивных играх и других конкурсных мероприятиях, в общем количестве обучающихся в МОУ АГО, с 32 % в 2019 году до 37 % к концу 2024 года
2.1.1	Основное мероприятие 1.1. Организация участия обучающихся МОУ АГО в конкурсных мероприятиях различного уровня									
2.1.1.1	Целевой показатель: Доля обучающихся, принявших участие в муниципальных, областных, всероссийских, международных олимпиадах, конференциях, интеллектуальных играх и викторинах, творческих конкурсах, фестивалях, спортивных соревнованиях, военно-спортивных играх и других конкурсных мероприятиях, в общем количестве обучающихся в МОУ АГО	%	32	37	33	34	35	36	37	
2.2	Задача 2 Подпрограммы 2: Развитие системы сопровождения подростков группы риска									Увеличение доли подростков группы риска, занятых позитивной деятельностью и социально организованным досугом, в общей численности подростков группы риска, обучающихся в МОУ АГО, с 82,8 % в 2019 году до 84 % к концу 2024 года
2.2.1	Основное мероприятие 2.1. Организация системы мероприятий по профилактике вредных привычек и вовлечению подростков группы риска в позитивную деятельность									
2.2.1.1	Целевой показатель: Доля подростков группы риска, занятых позитивной деятельностью и социально организованным досугом, в общей численности подростков группы риска, обучающихся в МОУ АГО	%	82,8	84	83	83	83,5	83,5	84	
2.3	Задача 3 Подпрограммы 2: Организация круглогодичного отдыха, оздоровления и занятости детей и подростков									Увеличение доли детей и подростков, охваченных мероприятиями отдыха, оздоровления и занятости в общем количестве обучающихся в МОУ АГО, с 80 % в 2019 году до 82 % к концу 2024 года
2.3.1	Основное мероприятие 3.1. Организация круглогодичного отдыха, оздоровления и занятости детей и подростков									
2.3.1.1	Целевой показатель: Доля детей и подростков, охваченных мероприятиями отдыха, оздоровления и занятости в общем количестве обучающихся в МОУ АГО	%	80	82	80,5	80,5	81	81	82	
2.4	Задача 4 Подпрограммы 2: Развитие Службы психологического консультирования детей и их родителей									Увеличение количества граждан, воспользовавшихся услугами Службы психологического консультирования, с 540 человек в 2019 году до 600 человек к концу 2024 года
2.4.1	Основное мероприятие 4.1 Поддержка Службы психологического консультирования детей и их родителей									
2.4.1.1	Целевой показатель: Количество граждан, воспользовавшихся услугами Службы психологического консультирования	чел.	540	600	550	550	580	580	600	
2.5	Задача 5 Подпрограммы 2: Организация бесплатного питания детей из многодетных и малоимущих семей, обучающихся в муниципальных общеобразовательных учреждениях и в частных общеобразовательных организациях АГО									Обеспечение детей из многодетных и малоимущих семей бесплатным питанием в размере 100 % от числа детей данной категории, обучающихся в муниципальных общеобразовательных учреждениях АГО, которым назначена данная мера социальной поддержки
2.5.1	Основное мероприятие 5.1. Обеспечение питанием детей из многодетных и малоимущих семей, обучающихся в муниципальных образовательных учреждениях АГО и частных общеобразовательных организациях АГО в рамках реализации регионального проекта «Финансовая поддержка семей при рождении детей (Иркутская область)»									

1	2	3	4	5	6	7	8	9	10	11
2.5.1.1	Целевой показатель: Доля детей из многодетных и малоимущих семей, обеспеченных бесплатным питанием от числа детей данной категории, обучающихся в муниципальных общеобразовательных учреждениях и в частных общеобразовательных организациях АГО, которым назначена данная мера социальной поддержки	%	100	100	100	100	100	100	100	
2.6	Задача 6 Подпрограммы 2: Организация обеспечения среднесуточным набором продуктов питания детей, находящихся под диспансерным наблюдением у фтизиатра									Обеспечение среднесуточным набором продуктов питания детей, находящихся под диспансерным наблюдением у фтизиатра в размере 100 % от числа детей данной категории, посещающих дошкольные муниципальные образовательные учреждения
2.6.1	Основное мероприятие 6.1. Обеспечение среднесуточным набором продуктов питания детей, находящихся под диспансерным наблюдением у фтизиатра									
2.6.1.1	Целевой показатель: Доля детей, находящихся под диспансерным наблюдением у фтизиатра, обеспеченных среднесуточным набором продуктов питания от числа детей данной категории, посещающих дошкольные муниципальные образовательные учреждения АГО	%	100	100	100	100	100	100	100	
2.7	Задача 7 Подпрограммы 2: Издание и выпуск информационной литературы									Издание выпусков информационной литературы в 2020 году в количестве 1 единицы
2.7.1	Основное мероприятие 7.1. Издание и выпуск информационной литературы									
2.7.1.1	Целевой показатель: Количество выпусков информационной литературы	ед.	2	1	1	0	0	0	0	
2.8	Задача 8 Подпрограммы 2: Реализация основных и дополнительных общеобразовательных программ цифрового, естественнонаучного и гуманитарного профилей в созданных в сельских общеобразовательных учреждениях АГО Центрах «Точка роста»									Доведение численности обучающихся, охваченных основными и дополнительными общеобразовательными программами цифрового, естественнонаучного и гуманитарного профилей в Центрах «Точка роста», до 1,36 тыс.чел. к концу 2024 года
2.8.1	Основное мероприятие 8.1. Функционирование центров образования цифрового, естественнонаучного и гуманитарного профилей «Точка роста»									
2.8.1.1	Целевой показатель: Численность обучающихся, охваченных основными и дополнительными общеобразовательными программами цифрового, естественнонаучного и гуманитарного профилей в Центрах «Точка роста»	тыс.чел.	1,3	1,36	1,3	1,36	1,36	1,36	1,36	
2.9	Задача 9 Подпрограммы 2: Организация обеспечения питанием отдельных категорий обучающихся в муниципальных общеобразовательных учреждениях и частных общеобразовательных организациях АГО									Обеспечение отдельных категорий обучающихся бесплатным питанием в размере 100% от числа детей данной категории, обучающихся в муниципальных общеобразовательных учреждениях и частных общеобразовательных организациях АГО
2.9.1	Основное мероприятие 9.1. Обеспечение бесплатным питанием отдельных категорий обучающихся в муниципальных общеобразовательных учреждениях и частных общеобразовательных организациях АГО									
2.9.1.1	Целевой показатель: Доля детей, прибывших из населенных пунктов, пострадавших в результате чрезвычайной ситуации, обеспеченных бесплатным питанием от числа детей данной категории, обучающихся в муниципальных общеобразовательных учреждениях АГО	%	0	100	100	0	0	0	0	
2.9.1.2	Целевой показатель: Доля детей-инвалидов, обеспеченных бесплатным двухразовым питанием от числа детей данной категории, обучающихся в муниципальных общеобразовательных учреждениях и частных общеобразовательных организациях АГО	%	0	100	100	0	0	0	0	
2.9.1.3.	Целевой показатель: Доля обучающихся с ограниченными возможностями здоровья, обеспеченных бесплатным двухразовым питанием от числа детей данной категории, обучающихся в муниципальных общеобразовательных учреждениях АГО	%	100	100	100	100	100	100	100	
2.9.1.4.	Целевой показатель: Доля обучающихся, получающих начальное общее образование в муниципальных образовательных учреждениях, обеспеченных бесплатным горячим питанием, к общему количеству обучающихся, получающих начальное общее образование в муниципальных образовательных учреждениях АГО	%	0	100	100	100	100	100	100	
2.9.1.5.	Целевой показатель: Доля обучающихся, пребывающих на полном государственном обеспечении в организациях социального обслуживания, находящихся в ведении Иркутской области, посещающих муниципальные общеобразовательные организации, обеспеченных бесплатным питанием, от числа детей данной категории, обучающихся в муниципальных общеобразовательных учреждениях АГО	%	0	100	100	100	100	100	100	
2.10	Задача 10 Подпрограммы 2: Организация обеспечения бесплатным питьевым молоком обучающихся 1-4 классов муниципальных общеобразовательных организаций в Иркутской области									Обеспечение бесплатным питьевым молоком обучающихся 1-4 классов муниципальных общеобразовательных учреждений АГО в 2020 году размере 100% от числа детей данной категории, обратившихся за получением бесплатного питьевого молока
2.10.1	Основное мероприятие 10.1. Обеспечение бесплатным питьевым молоком обучающихся 1-4 классов муниципальных общеобразовательных организаций в Иркутской области									
2.10.1.1	Целевой показатель: Доля обучающихся 1-4 классов муниципальных общеобразовательных учреждений АГО, обеспеченных бесплатным питьевым молоком, от числа детей данной категории, обратившихся за получением бесплатного питьевого молока	%	0	100	100	0	0	0	0	
III.	Задача 3 Программы: Развитие кадрового потенциала муниципальной системы образования									
3	Подпрограмма 3 «Лидер в образовании» на 2020-2024 годы									
3.1	Задача 1 Подпрограммы 3: Организация работы по выявлению и распространению эффективного инновационного опыта									Увеличение доли МОУ АГО, активно внедряющих инновационные образовательные проекты, в общем количестве МОУ АГО с 30 % в 2019 году до 40 % к концу 2024 года
3.1.1	Основное мероприятие 1.1 Система мероприятий по выявлению и распространению эффективного инновационного опыта									
3.1.1.1	Целевой показатель: Доля МОУ АГО, активно внедряющих инновационные образовательные проекты, в общем количестве МОУ АГО	%	30	40	32	34	36	38	40	
3.2	Задача 2 Подпрограммы 3: Совершенствование кадрового потенциала									Сохранение доли педагогических работников системы образования, принявших участие в мероприятиях по повышению квалификации и профессиональной подготовки, в количестве педагогических работников системы образования, для которых требование законодательства на дополнительное профессиональное образование по профилю педагогической деятельности в текущем году является актуальным, на уровне 100 % в год
3.2.1	Основное мероприятие 2.1 Система мероприятий по совершенствованию кадрового потенциала									
3.2.1.1	Целевой показатель: Доля педагогических работников системы образования, принявших участие в мероприятиях по повышению квалификации и профессиональной подготовки, в количестве педагогических работников системы образования, для которых требование законодательства на дополнительное профессиональное образование по профилю педагогической деятельности в текущем году является актуальным	%	100	100	100	100	100	100	100	

1	2	3	4	5	6	7	8	9	10	11
3.3.	Задача 3 Подпрограммы 3: Создание условий для привлечения молодых специалистов в МОУ АГО									Предоставление мер материального стимулирования гражданам, заключившим договор о целевом обучении по образовательным программам высшего образования, ежегодно в количестве 5 человек
3.3.1	Основное мероприятие 3.1 Предоставление мер материального стимулирования гражданам, заключившим договор о целевом обучении по образовательным программам высшего образования									
3.3.1.1	Целевой показатель: Количество граждан, заключивших договор о целевом обучении по образовательным программам высшего образования, которым предоставлены меры материального стимулирования	чел.	5	25	5	5	5	5	5	
IV.	Задача 4 Программы: Развитие инфраструктуры МОУ АГО									
4	Подпрограмма 4 «Развитие инфраструктуры» на 2020-2024 годы									
4.1	Задача 1 Подпрограммы 4: Повышение комфортности и безопасности учреждений общего и дополнительного образования детей									Проведение мероприятий по капитальному ремонту зданий в 46 МОУ АГО за период реализации Программы
4.1.1	Основное мероприятие 1.1 Укрепление материально-технической базы и обеспечение безопасности МОУ АГО									
4.1.1.1	Целевой показатель: Количество МОУ АГО, в которых проведены мероприятия по капитальному ремонту зданий	ед.	17	46	15	17	14	0	0	
4.2	Задача 2 Подпрограммы 4: Увеличение количества вводимых в эксплуатацию зданий МОУ АГО									Ввод в эксплуатацию 1 объекта социальной сферы в области образования за период реализации Программы
4.2.1	Основное мероприятие 2.1. Строительство МОУ АГО									
4.2.1.1	Целевой показатель: Количество зданий МОУ АГО, введенных в эксплуатацию после проведения работ по строительству	ед.	1	1	0	0	0	0	1	
4.3	Задача 3 Подпрограммы 4: Увеличение созданных дополнительных мест в муниципальных дошкольных образовательных учреждениях АГО									Увеличение созданных дополнительных мест в муниципальных дошкольных образовательных учреждениях АГО в 2020 году в количестве 440 единиц
4.3.1	Основное мероприятие 3.1. Мероприятия в рамках реализации регионального проекта «Содействие занятости женщин – создание условий дошкольного образования для детей в возрасте до трех лет»									
4.3.1.1	Целевой показатель: Количество зданий муниципальных дошкольных образовательных учреждений АГО, введенных в эксплуатацию после проведения работ по строительству	ед.	0	2	2	0	0	0	0	
4.3.1.2	Целевой показатель: Количество созданных дополнительных мест в муниципальных организациях, осуществляющих образовательную деятельность по образовательным программам дошкольного образования	ед.	0	440	440	0	0	0	0	
4.4	Задача 4 Подпрограммы 4: Увеличение количества муниципальных общеобразовательных учреждений АГО, расположенных в сельской местности, в которых созданы условия для занятий физической культурой и спортом									Проведение капитального ремонта спортивного зала в 1 муниципальном общеобразовательном учреждении АГО, расположенном в сельской местности, в 2020 году
4.4.1	Основное мероприятие 4.1. Создание в общеобразовательных организациях, расположенных в сельской местности и малых городах, условий для занятий физической культурой и спортом в рамках реализации регионального проекта «Успех каждого ребенка»									
4.4.1.1	Целевой показатель: Количество общеобразовательных организаций, расположенных в сельской местности и малых городах, в которых отремонтированы спортивные залы	ед.	0	1	1	0	0	0	0	
V.	Задача 5 Программы: Обеспечение реализации Программы									
5	Подпрограмма 5 «Обеспечение реализации Программы» на 2020-2024 годы									
5.1	Задача 1 Подпрограммы 5: Эффективное использование бюджетных средств, выделенных на реализацию Программы									Доля использованных бюджетных средств на обеспечение реализации Программы от объема доведенных лимитов бюджетных обязательств за счет средств бюджета АГО не менее 99 % ежегодно
5.1.1	Основное мероприятие 1.1 Обеспечение деятельности Управления образования									
5.1.1.1	Целевой показатель: Доля использованных бюджетных средств на обеспечение реализации Программы от объема доведенных лимитов бюджетных обязательств за счет средств бюджета АГО на эти цели	%	99,9	99	99	99	99	99	99	
5.2	Задача 2 Подпрограммы 5: Эффективное использование бюджетных средств, выделенных на обеспечение деятельности учреждений, находящихся на обслуживании в МКУ «ЦБ МОУ АГО»									Доля использованных бюджетных средств на обеспечение деятельности МКУ «ЦБ МОУ АГО» от объема доведенных лимитов бюджетных обязательств за счет средств бюджета АГО в 2020 году не менее 99 %
5.2.1	Основное мероприятие 2.1 Обеспечение деятельности МКУ «ЦБ МОУ АГО»									
5.2.1.1	Целевой показатель: Доля использованных бюджетных средств на обеспечение деятельности МКУ «ЦБ МОУ АГО» от объема доведенных лимитов бюджетных обязательств за счет средств бюджета АГО на эти цели	%	99,9	99	99	0	0	0	0	
5.3	Задача 3 Подпрограммы 5: Создание условий по организации профессиональной подготовки, переподготовки, повышения квалификации кадров, проведения муниципальных олимпиад и конкурсов для обучающихся (воспитанников)									Доля использованных бюджетных средств на организацию профессиональной подготовки, переподготовки, повышения квалификации кадров, проведение муниципальных олимпиад и конкурсов для обучающихся (воспитанников) не менее 99 %
5.3.1	Основное мероприятие 3.1 Организация профессиональной подготовки, переподготовки, повышения квалификации кадров, проведение муниципальных олимпиад и конкурсов для обучающихся (воспитанников)									
5.3.1.1	Целевой показатель: Доля использованных бюджетных средств на организацию профессиональной подготовки, переподготовки, повышение квалификации кадров, проведение муниципальных олимпиад и конкурсов для обучающихся (воспитанников)	%	100	99	99	99	99	99	99	
5.4	Задача 4 Подпрограммы 5: Организация поставки продуктов питания в МОУ АГО									Отсутствие обоснованных претензий со стороны учреждений на качество поставляемой продукции
5.4.1	Основное мероприятие 4.1 Организация поставки продуктов питания в МОУ АГО									
5.4.1.1	Целевой показатель: Количество обоснованных претензий со стороны учреждений на качество поставляемой продукции	ед.	0	0	0	0	0	0	0	
5.5	Задача 5 Подпрограммы 5: Эффективное использование бюджетных средств, выделенных на обеспечение деятельности МКУ «ЦФО и ОСО АГО»									Доля использованных бюджетных средств на обеспечение деятельности МКУ «ЦФО и ОСО АГО» от объема доведенных лимитов бюджетных обязательств за счет средств бюджета АГО не менее 99 % ежегодно
5.5.1	Основное мероприятие 5.1 Обеспечение деятельности МКУ «ЦФО и ОСО АГО»									
5.5.1.1	Целевой показатель: Доля использованных бюджетных средств на обеспечение деятельности МКУ «ЦФО и ОСО АГО» от объема доведенных лимитов бюджетных обязательств за счет средств бюджета АГО на эти цели	%	0	99	99	99	99	99	99	

»

Мэр Ангарского городского округа С.А. Петров

Приложение № 2
к постановлению администрации
Ангарского городского округа
от 10.12.2020 № 999-па

«Приложение № 2
к Программе

ПРОГНОЗ СВОДНЫХ ПОКАЗАТЕЛЕЙ МУНИЦИПАЛЬНЫХ ЗАДАНИЙ НА ОКАЗАНИЕ (ВЫПОЛНЕНИЕ) МУНИЦИПАЛЬНЫХ УСЛУГ (РАБОТ) МУНИЦИПАЛЬНЫМИ УЧРЕЖДЕНИЯМИ АГО В РАМКАХ ПРОГРАММЫ

№ п/п	Наименование муниципальной услуги (работы)	Единицы измерения объема муниципальной услуги (работы)	Объем оказания (выполнения) муниципальных услуг (работ) в натуральных показателях					Финансовое обеспечение оказания (выполнения) муниципальных услуг (работ) тыс. руб.				
			2020 год	2021 год	2022 год	2023 год	2024 год	2020 год	2021 год	2022 год	2023 год	2024 год
1	2	3	4	5	6	7	8	9	10	11	12	13
1	Подпрограмма 1 «Доступность современного качественного образования» на 2020-2024 годы (Основное мероприятие 1: Организация и обеспечение общедоступного и бесплатного дошкольного образования)											

1	2	3	4	5	6	7	8	9	10	11	12	13
1.1.	Реализация основных общеобразовательных программ дошкольного образования (образовательная программа дошкольного образования)	чел.	16 800	16 800	16 800	16 800	16 800	1 462 442,3	1 393 944,3	1 398 002,7	1 422 872,4	1422772,4
2	Подпрограмма 1 «Доступность современного качественного образования» на 2020-2024 годы (Основное мероприятие 2: Организация и обеспечение общедоступного и бесплатного начального общего, основного общего, среднего общего образования)											
2.1.	Реализация основных общеобразовательных программ общего образования (образовательная программа начального общего, основного общего, среднего общего образования)	чел.	28 352	28 352	28 352	28 352	28 352	1 552 666,7	1 508 181,4	1 510 885,7	1 513 042,1	1513042,1
3	Подпрограмма 1 «Доступность современного качественного образования» на 2020-2024 годы (Основное мероприятие 3: Организация предоставления дополнительного образования детей)											
3.1.	Реализация дополнительных общеразвивающих программ обучения	человеко-час	20 443	45 000	45 000	45 000	45 000	126 905,1	115 911,9	123 403,0	123 408,5	123 408,5
4	Подпрограмма 1 «Доступность современного качественного образования» на 2020-2024 годы (Основное мероприятие 4: Обеспечение функционирования системы персонифицированного финансирования дополнительного образования детей в рамках реализации регионального проекта «Успех каждого ребенка»)											
4.1.	Реализация дополнительных общеразвивающих программ обучения (персонифицированное финансирование)	человеко-час	25 489	0	0	0	0	26 614,7	0,0	0,0	0,0	0,0
5	Подпрограмма 5 «Обеспечение реализации Программы» на 2020-2024 годы (Основное мероприятие 3: Организация профессиональной подготовки, переподготовки, повышения квалификации кадров, проведения муниципальных олимпиад и конкурсов для обучающихся (воспитанников)											
5.1.	Методическое обеспечение образовательной деятельности	кол-во мероприятий	100	100	100	100	100	9 597,9	9 374,8	9 374,8	9 374,8	9 374,8
6	Подпрограмма 5 «Обеспечение реализации Программы» на 2020-2024 годы (Основное мероприятие 4: Организация поставки продуктов питания в МОУ АГО)											
6.1.	Организация питания обучающихся	чел.	9 440	9 440	9 440	9 440	9 440	35 775,9	35 184,6	35 237,8	35 237,8	35 237,8

»

Мэр Ангарского городского округа С.А. Петров

Приложение № 3
к постановлению администрации
Ангарского городского округа
от 10.12.2020 № 999-па

«Приложение № 3
к Программе

ОБЪЕМ И ИСТОЧНИКИ ФИНАНСИРОВАНИЯ ПРОГРАММЫ

№ п/п	Источник финансирования Программы	Наименование ответственного исполнителя, соисполнителя, участника	Объем финансирования Программы, тыс. руб.					
			за весь период реализации	в том числе по годам				
				2020 год	2021 год	2022 год	2023 год	2024 год

1	2	3	4	5	6	7	8	9
1.	Программа «Развитие образования» на 2020-2024 годы							
	Всего, в том числе:	Управление образования	17 134 317,9	4 182 406,6	3 254 629,6	3 263 800,1	3 216 740,8	3 216 740,8
-	бюджет АГО		2 948 156,2	720 162,5	573 755,7	582 446,0	535 896,0	535 896,0
-	бюджет Иркутской области		13 783 380,2	3 059 462,6	2 680 873,9	2 681 354,1	2 680 844,8	2 680 844,8
-	федеральный бюджет		402 781,5	402 781,5	0,0	0,0	0,0	0,0
2.	Подпрограмма «Доступность современного качественного образования» на 2020-2024 годы							
	Всего, в том числе:	Управление образования	15 455 102,1	3 234 057,5	3 043 181,2	3 059 317,4	3 059 323,0	3 059 223,0
-	бюджет АГО		2 294 774,6	481 034,0	441 355,2	457 491,4	457 497,0	457 397,0
-	бюджет Иркутской области		13 117 791,2	2 710 487,2	2 601 826,0	2 601 826,0	2 601 826,0	2 601 826,0
-	федеральный бюджет		42 536,3	42 536,3	0,0	0,0	0,0	0,0
2.1.	Основное мероприятие 1 Организация и обеспечение общедоступного и бесплатного дошкольного образования							
	Всего, в том числе:	МОУ АГО	7 169 003,9	1 483 421,2	1 417 065,6	1 422 872,3	1 422 872,4	1 422 772,4
-	бюджет АГО		837 931,8	176 396,3	161 053,8	166 860,5	166 860,6	166 760,6
-	бюджет Иркутской области		6 331 072,1	1 307 024,9	1 256 011,8	1 256 011,8	1 256 011,8	1 256 011,8
2.1.1.	Мероприятие 1.1. Выполнение муниципального задания на оказание муниципальных услуг по организации и обеспечению общедоступного и бесплатного дошкольного образования							
	Всего, в том числе:	МОУ АГО	768 962,0	155 417,4	137 932,5	141 990,9	166 860,6	166 760,6
-	бюджет АГО		768 962,0	155 417,4	137 932,5	141 990,9	166 860,6	166 760,6
2.1.2.	Мероприятие 1.2. Обеспечение питанием детей льготной категории в учреждениях дошкольного образования							
	Всего, в том числе:	МОУ АГО	68 969,8	20 978,9	23 121,3	24 869,6	0,0	0,0
-	бюджет АГО		68 969,8	20 978,9	23 121,3	24 869,6	0,0	0,0
2.1.3.	Мероприятие 1.3. Обеспечение государственных гарантий реализации прав на получение общедоступного и бесплатного дошкольного образования в муниципальных дошкольных образовательных и общеобразовательных организациях							
	Всего, в том числе:	МОУ АГО	6 331 072,1	1 307 024,9	1 256 011,8	1 256 011,8	1 256 011,8	1 256 011,8
	бюджет Иркутской области		6 331 072,1	1 307 024,9	1 256 011,8	1 256 011,8	1 256 011,8	1 256 011,8
2.2.	Основное мероприятие 2 Организация и обеспечение общедоступного и бесплатного начального общего, основного общего, среднего общего образования							
	Всего, в том числе:	МОУ АГО	7 645 962,8	1 596 632,8	1 510 203,7	1 513 042,1	1 513 042,1	1 513 042,1
-	бюджет АГО		816 707,4	150 634,2	164 389,5	167 227,9	167 227,9	167 227,9
-	бюджет Иркутской области		6 786 719,1	1 403 462,3	1 345 814,2	1 345 814,2	1 345 814,2	1 345 814,2
-	федеральный бюджет		42 536,3	42 536,3	0,0	0,0	0,0	0,0
2.2.1.	Мероприятие 1.1. Выполнение муниципального задания на оказание муниципальных услуг по организации и обеспечению общедоступного и бесплатного начального общего, основного общего, среднего общего образования							
	Всего, в том числе:	МОУ АГО	811 098,9	149 204,4	162 367,2	165 071,5	167 227,9	167 227,9
-	бюджет АГО		811 098,9	149 204,4	162 367,2	165 071,5	167 227,9	167 227,9
2.2.2.	Мероприятие 1.2. Обеспечение питанием детей льготной категории в учреждениях общего образования (дошкольные отделения)							
	Всего, в том числе:	МОУ АГО	5 608,5	1 429,8	2 022,3	2 156,4	0,0	0,0
-	бюджет АГО		5 608,5	1 429,8	2 022,3	2 156,4	0,0	0,0
2.2.3.	Мероприятие 1.3. Обеспечение государственных гарантий реализации прав на получение общедоступного и бесплатного начального общего, основного общего, среднего общего образования в муниципальных общеобразовательных организациях, обеспечение дополнительного образования детей в муниципальных общеобразовательных организациях							
	Всего, в том числе:	МОУ АГО	6 786 719,1	1 403 462,3	1 345 814,2	1 345 814,2	1 345 814,2	1 345 814,2
-	бюджет Иркутской области		6 786 719,1	1 403 462,3	1 345 814,2	1 345 814,2	1 345 814,2	1 345 814,2
2.2.4.	Мероприятие 1.4. Ежемесячное денежное вознаграждение педагогическим работникам за классное руководство							
	Всего, в том числе:	МОУ АГО	42 536,3	42 536,3	0,0	0,0	0,0	0,0
-	федеральный бюджет		42 536,3	42 536,3	0,0	0,0	0,0	0,0
2.3.	Основное мероприятие 3 Организация предоставления дополнительного образования детей							
	Всего, в том числе:	МОУ АГО	613 037,0	126 905,1	115 911,9	123 403,0	123 408,5	123 408,5
-	бюджет АГО		613 037,0	126 905,1	115 911,9	123 403,0	123 408,5	123 408,5
2.4.	Основное мероприятие 4 Обеспечение функционирования системы персонифицированного финансирования дополнительного образования детей в рамках реализации регионального проекта «Успех каждого ребенка»							
	Всего, в том числе:	МОУ АГО	27 098,4	27 098,4	0,0	0,0	0,0	0,0
-	бюджет АГО		27 098,4	27 098,4	0,0	0,0	0,0	0,0
3.	Подпрограмма «Территория детства» на 2020-2024 годы							
-	Всего, в том числе:	Управление образования	504 085,2	180 855,0	80 787,4	80 837,4	80 802,7	80 802,7
-	бюджет АГО		23 621,5	16 524,7	1 739,5	1 789,5	1 783,9	1 783,9
-	бюджет Иркутской области		429 288,7	113 155,3	79 047,9	79 047,9	79 018,8	79 018,8
-	Федеральный бюджет		51 175,0	51 175,0	0,0	0,0	0,0	0,0
3.1.	Основное мероприятие 1 Организация участия обучающихся МОУ АГО в конкурсных мероприятиях различного уровня							
	Всего, в том числе:	МОУ АГО, МБУ ДО «ЦОРО»	480,0	480,0	0,0	0,0	0,0	0,0
-	бюджет АГО		480,0	480,0	0,0	0,0	0,0	0,0

1	2	3	4	5	6	7	8	9
3.2.	Основное мероприятие 2 Организация системы мероприятий по профилактике вредных привычек и вовлечению подростков группы риска в позитивную деятельность							
	Всего, в том числе:	МОУ АГО, МБУ ДО «ЦОРО»	150,0	0,0	0,0	50,0	50,0	50,0
-	бюджет АГО		150,0	0,0	0,0	50,0	50,0	50,0
3.3.	Основное мероприятие 3 Организация круглогодичного отдыха, оздоровления и занятости детей и подростков							
	Всего, в том числе:	Управление образования, МОУ АГО	21 698,1	5 584,9	4 028,3	4 028,3	4 028,3	4 028,3
-	бюджет АГО		4 779,6	2 201,2	644,6	644,6	644,6	644,6
-	бюджет Иркутской области		16 918,5	3 383,7	3 383,7	3 383,7	3 383,7	3 383,7
3.4.	Основное мероприятие 4 Поддержка Службы психологического консультирования детей и их родителей							
	Всего, в том числе:	МБУ ДО «ЦОРО»	800,0	800,0	0,0	0,0	0,0	0,0
-	бюджет АГО		800,0	800,0	0,0	0,0	0,0	0,0
3.5.	Основное мероприятие 5 Обеспечение питанием детей из многодетных и малоимущих семей, обучающихся в муниципальных образовательных учреждениях АГО и частных общеобразовательных организациях АГО в рамках реализации регионального проекта «Финансовая поддержка семей при рождении детей (Иркутская область)»							
	Всего, в том числе:	МОУ АГО, ЧОО АГО	349 582,5	69 916,5	69 916,5	69 916,5	69 916,5	69 916,5
-	бюджет АГО		0,0	0,0	0,0	0,0	0,0	0,0
-	бюджет Иркутской области		349 582,5	69 916,5	69 916,5	69 916,5	69 916,5	69 916,5
3.6.	Основное мероприятие 6 Обеспечение среднесуточным набором продуктов питания детей, находящихся под диспансерным наблюдением у фтизиатра							
	Всего, в том числе:	МОУ АГО	5 920,9	1 227,1	1 190,8	1 190,8	1 156,1	1 156,1
-	бюджет АГО		947,6	196,4	190,6	190,6	185,0	185,0
-	бюджет Иркутской области		4 973,3	1 030,7	1 000,2	1 000,2	971,1	971,1
3.7.	Основное мероприятие 7 Издание и выпуск информационной литературы							
	Всего, в том числе:	Администрация АГО	398,7	398,7	0,0	0,0	0,0	0,0
-	бюджет АГО		398,7	398,7	0,0	0,0	0,0	0,0
3.8.	Основное мероприятие 8 Функционирование центров образования цифрового, естественно-научного и гуманитарного профилей «Точка роста»							
	Всего, в том числе:	МОУ АГО	0,0	0,0	0,0	0,0	0,0	0,0
-	бюджет АГО		0,0	0,0	0,0	0,0	0,0	0,0
3.9.	Основное мероприятие 9 Обеспечение бесплатным питанием отдельных категорий обучающихся в муниципальных общеобразовательных учреждениях и частных общеобразовательных организациях АГО							
	Всего, в том числе:	МОУ АГО	111 015,6	88 408,4	5 651,8	5 651,8	5 651,8	5 651,8
-	бюджет АГО		13 819,2	10 202,0	904,3	904,3	904,3	904,3
-	бюджет Иркутской области		46 021,4	27 031,4	4 747,5	4 747,5	4 747,5	4 747,5
-	Федеральный бюджет		51 175,0	51 175,0	0,0	0,0	0,0	0,0
3.9.1.	Мероприятие 9.1. Осуществление областных государственных полномочий по предоставлению дополнительной меры социальной поддержки семьям, имеющим детей, проживающим в населенных пунктах Иркутской области, пострадавших в результате чрезвычайной ситуации, возникшей в результате паводка, прошедшего в июне-июле 2019 года на территории Иркутской области							
	Всего, в том числе:	МОУ АГО	254,6	254,6	0,0	0,0	0,0	0,0
-	бюджет АГО		0,0	0,0	0,0	0,0	0,0	0,0
-	бюджет Иркутской области		254,6	254,6	0,0	0,0	0,0	0,0
3.9.2.	Мероприятие 9.2. Осуществление областных государственных полномочий по обеспечению бесплатным двухразовым питанием детей-инвалидов							
	Всего, в том числе:	МОУ и ЧОО АГО	5 723,4	5 723,4	0,0	0,0	0,0	0,0
-	бюджет АГО		0,0	0,0	0,0	0,0	0,0	0,0
-	бюджет Иркутской области		5 723,4	5 723,4	0,0	0,0	0,0	0,0
3.9.3.	Мероприятие 9.3. Обеспечение бесплатным двухразовым питанием обучающихся с ограниченными возможностями здоровья в муниципальных общеобразовательных учреждениях АГО							
	Всего, в том числе:	МОУ АГО	31 160,2	8 553,0	5 651,8	5 651,8	5 651,8	5 651,8
-	бюджет АГО		4 985,7	1 368,5	904,3	904,3	904,3	904,3
	бюджет Иркутской области		26 174,5	7 184,5	4 747,5	4 747,5	4 747,5	4 747,5
3.9.4.	Мероприятие 9.4. Организация бесплатного горячего питания обучающихся, получающих начальное общее образование в муниципальных образовательных организациях в Иркутской области							
	Всего, в том числе:	МОУ АГО	73 612,0	73 612,0	0,0	0,0	0,0	0,0
-	бюджет АГО		8 833,5	8 833,5	0,0	0,0	0,0	0,0
-	бюджет Иркутской области		13 603,5	13 603,5	0,0	0,0	0,0	0,0
-	Федеральный бюджет		51 175,0	51 175,0	0,0	0,0	0,0	0,0

1	2	3	4	5	6	7	8	9
3.9.5.	Мероприятие 9.5. Обеспечение бесплатным питанием обучающихся, пребывающих на полном государственном обеспечении в организациях социального обслуживания, находящихся в ведении Иркутской области, посещающих муниципальные общеобразовательные учреждения							
	Всего, в том числе:	МОУ АГО	265,4	265,4	0,0	0,0	0,0	0,0
-	бюджет Иркутской области		265,4	265,4	0,0	0,0	0,0	0,0
3.10.	Основное мероприятие 10 Обеспечение бесплатным питьевым молоком обучающихся 1-4 классов муниципальных общеобразовательных организаций в Иркутской области							
-	Всего, в том числе:	МОУ АГО	14 039,4	14 039,4	0,0	0,0	0,0	0,0
-	бюджет АГО		2 246,4	2 246,4	0,0	0,0	0,0	0,0
-	бюджет Иркутской области		11 793,0	11 793,0	0,0	0,0	0,0	0,0
4.	Подпрограмма «Лидер в образовании» на 2020-2024 годы							
-	Всего, в том числе:	Управление образования	2 100,0	1 700,0	100,0	100,0	100,0	100,0
-	бюджет АГО		2 100,0	1 700,0	100,0	100,0	100,0	100,0
4.1.	Основное мероприятие 1 Система мероприятий по выявлению и распространению эффективного инновационного опыта							
	Всего, в том числе:	Управление образования, МОУ АГО, МБУ ДО «ЦОРО»	100,0	100,0	0,0	0,0	0,0	0,0
-	бюджет АГО		100,0	100,0	0,0	0,0	0,0	0,0
4.2.	Основное мероприятие 2 Система мероприятий по совершенствованию кадрового потенциала							
	Всего, в том числе:	Управление образования, МОУ АГО, МБУ ДО «ЦОРО»	1 500,0	1 500,0	0,0	0,0	0,0	0,0
-	бюджет АГО		1 500,0	1 500,0	0,0	0,0	0,0	0,0
4.3.	Основное мероприятие 3 Предоставление мер материального стимулирования гражданам, заключившим договор о целевом обучении по образовательным программам высшего образования							
	Всего, в том числе:	Управление образования	500,0	100,0	100,0	100,0	100,0	100,0
-	бюджет АГО		500,0	100,0	100,0	100,0	100,0	100,0
5.	Подпрограмма «Развитие инфраструктуры» на 2020-2024 годы							
-	Всего, в том числе:	Управление образования	787 350,2	686 041,6	54 178,4	47 030,2	0,0	100,0
-	бюджет АГО		241 979,7	141 151,3	54 178,4	46 550,0	0,0	100,0
-	бюджет Иркутской области		236 300,3	235 820,1	0,0	480,2	0,0	0,0
-	федеральный бюджет		309 070,2	309 070,2	0,0	0,0	0,0	0,0
5.1.	Основное мероприятие 1 Укрепление материально-технической базы и обеспечение безопасности МОУ АГО							
	Всего, в том числе:	МОУ АГО, МБУ ДО «ЦОРО», МАУ «КДП»	318 592,9	223 452,3	48 010,4	47 030,2	0,0	100,0
-	бюджет АГО		182 757,8	88 097,4	48 010,4	46 550,0	0,0	100,0
-	бюджет Иркутской области		135 835,1	135 354,9	0,0	480,2	0,0	0,0
-	федеральный бюджет		0,0	0,0	0,0	0,0	0,0	0,0
5.1.1.	Мероприятие 1.1. Укрепление материально-технической базы и обеспечение безопасности МОУ АГО							
	Всего, в том числе:	МОУ АГО, МБУ ДО «ЦОРО», МАУ «КДП»	156 784,4	62 315,5	48 010,4	46 458,5	0,0	0,0
-	бюджет АГО		156 784,4	62 315,5	48 010,4	46 458,5	0,0	0,0
-	бюджет Иркутской области		0,0	0,0	0,0	0,0	0,0	0,0
5.1.2.	Мероприятие 1.2. Капитальный ремонт основного здания, хозяйственных зданий, наружного освещения и спортивной площадки муниципального бюджетного общеобразовательного учреждения «Средняя общеобразовательная школа № 38» г. Ангарска Иркутской области							
	Всего, в том числе:	МОУ АГО	155 838,7	155 838,7	0,0	0,0	0,0	0,0
-	бюджет АГО		24 934,2	24 934,2	0,0	0,0	0,0	0,0
-	бюджет Иркутской области		130 904,5	130 904,5	0,0	0,0	0,0	0,0
5.1.3.	Мероприятие 1.3. Приобретение средств обучения и воспитания (мебели для занятий в учебных классах), необходимых для оснащения муниципальных общеобразовательных организаций в Иркутской области							
	Всего, в том числе:	МОУ АГО	5 298,1	5 298,1	0,0	0,0	0,0	0,0
-	бюджет АГО		847,7	847,7	0,0	0,0	0,0	0,0
-	бюджет Иркутской области		4 450,4	4 450,4	0,0	0,0	0,0	0,0
5.1.4.	Мероприятие 1.4. Приобретение средств обучения и воспитания (вычислительной техники) для малокомплектных муниципальных образовательных организаций в Иркутской области, осуществляющих образовательную деятельность по образовательным программам основного общего и (или) среднего общего образования, расположенных в сельских населенных пунктах Иркутской области							

1	2	3	4	5	6	7	8	9
	Всего, в том числе:	МОУ АГО	571,7	0,0	0,0	571,7	0,0	0,0
-	бюджет АГО		91,5	0,0	0,0	91,5	0,0	0,0
-	бюджет Иркутской области		480,2	0,0	0,0	480,2	0,0	0,0
5.1.5.	Мероприятие 1.5. Создание цеха по изготовлению полуфабрикатов для нужд МОУ АГО							
	Всего, в том числе:	МАУ «КДП»	100,0	0,0	0,0	0,0	0,0	100,0
-	бюджет АГО		100,0	0,0	0,0	0,0	0,0	100,0
5.2.	Основное мероприятие 2 Строительство МОУ АГО							
	Всего, в том числе:	УКСЖКХТиС МКУ СМХ	40 118,5	33 950,5	6 168,0	0,0	0,0	0,0
-	бюджет АГО		40 118,5	33 950,5	6 168,0	0,0	0,0	0,0
-	бюджет Иркутской области		0,0	0,0	0,0	0,0	0,0	0,0
-	федеральный бюджет		0,0	0,0	0,0	0,0	0,0	0,0
5.3.	Основное мероприятие 3 Мероприятия в рамках реализации регионального проекта «Содействие занятости женщин – создание условий дошкольного образования для детей в возрасте до трех лет							
	Всего, в том числе:	УКСЖКХТиС МКУ СМХ	421 032,3	421 032,3	0,0	0,0	0,0	0,0
-	бюджет АГО		17 886,3	17 886,3	0,0	0,0	0,0	0,0
-	бюджет Иркутской области		94 768,2	94 768,2	0,0	0,0	0,0	0,0
-	федеральный бюджет		308 377,8	308 377,8	0,0	0,0	0,0	0,0
5.3.1	Мероприятие 3.1. Завершение строительства объекта «Детский сад», расположенного по адресу: Иркутская область, г. Ангарск, 17 микрорайон, дом 15							
	Всего, в том числе:	УКСЖКХТиС МКУ СМХ	128 157,3	128 157,3	0,0	0,0	0,0	0,0
-	бюджет АГО		953,3	953,3	0,0	0,0	0,0	0,0
-	бюджет Иркутской области		5 870,3	5 870,3	0,0	0,0	0,0	0,0
-	федеральный бюджет		121 333,7	121 333,7	0,0	0,0	0,0	0,0
5.3.2	Мероприятие 3.2. Приобретение дошкольного образовательного учреждения на 220 мест, расположенного по адресу: Иркутская область, г. Ангарск, 22 микрорайон							
	Всего, в том числе:	УКСЖКХТиС МКУ СМХ	292 875,0	292 875,0	0,0	0,0	0,0	0,0
-	бюджет АГО		16 933,0	16 933,0	0,0	0,0	0,0	0,0
-	бюджет Иркутской области		88 897,9	88 897,9	0,0	0,0	0,0	0,0
-	федеральный бюджет		187 044,1	187 044,1	0,0	0,0	0,0	0,0
5.4.	Основное мероприятие 4 Создание в общеобразовательных организациях, расположенных в сельской местности и малых городах, условий для занятий физической культурой и спортом в рамках реализации регионального проекта «Успех каждого ребенка							
	Всего, в том числе:	МОУ АГО	7 606,5	7 606,5	0,0	0,0	0,0	0,0
-	бюджет АГО		1 217,1	1 217,1	0,0	0,0	0,0	0,0
-	бюджет Иркутской области		5 697,0	5 697,0	0,0	0,0	0,0	0,0
-	федеральный бюджет		692,4	692,4	0,0	0,0	0,0	0,0
5.4.1.	Мероприятие 4.1. Капитальный ремонт спортивного зала в Муниципальном бюджетном общеобразовательном учреждении «Мегетская средняя общеобразовательная школа»							
	Всего, в том числе:	МОУ АГО	7 606,5	7 606,5	0,0	0,0	0,0	0,0
-	бюджет АГО		1 217,1	1 217,1	0,0	0,0	0,0	0,0
-	бюджет Иркутской области		5 697,0	5 697,0	0,0	0,0	0,0	0,0
-	федеральный бюджет		692,4	692,4	0,0	0,0	0,0	0,0
6.	Подпрограмма «Обеспечение реализации Программы» на 2020-2024 годы							
	Всего, в том числе:	Управление образования	385 680,4	79 752,5	76 382,6	76 515,1	76 515,1	76 515,1
-	бюджет АГО		385 680,4	79 752,5	76 382,6	76 515,1	76 515,1	76 515,1
6.1.	Основное мероприятие 1 Обеспечение деятельности Управления образования администрации АГО							
	Всего, в том числе:	Управление образования	87 663,1	19 535,9	16 954,1	17 057,7	17 057,7	17 057,7
-	бюджет АГО		87 663,1	19 535,9	16 954,1	17 057,7	17 057,7	17 057,7
6.2.	Основное мероприятие 2 Обеспечение деятельности МКУ «ЦБ МОУ АГО»							
	Всего, в том числе:	МКУ «ЦБ МОУ АГО»	8 103,0	8 103,0	0,0	0,0	0,0	0,0
-	бюджет АГО		8 103,0	8 103,0	0,0	0,0	0,0	0,0
6.3.	Основное мероприятие 3 Организация профессиональной подготовки, переподготовки, повышения квалификации кадров, проведения муниципальных олимпиад и конкурсов для обучающихся (воспитанников)							
	Всего, в том числе:	МБУ ДО «ЦОРО»	47 097,1	9 597,9	9 374,8	9 374,8	9 374,8	9 374,8
-	бюджет АГО		47 097,1	9 597,9	9 374,8	9 374,8	9 374,8	9 374,8
6.4.	Основное мероприятие 4 Организация поставки продуктов питания в муниципальные образовательные учреждения АГО							
	Всего, в том числе:	МАУ «КДП»	176 673,9	35 775,9	35 184,6	35 237,8	35 237,8	35 237,8
-	бюджет АГО		176 673,9	35 775,9	35 184,6	35 237,8	35 237,8	35 237,8
6.5.	Основное мероприятие 5 Обеспечение деятельности МКУ «ЦФО и ОСО АГО»							
	Всего, в том числе:	МКУ «ЦФО и ОСО АГО»	66 143,3	6 739,8	14 869,1	14 844,8	14 844,8	14 844,8
-	бюджет АГО		66 143,3	6 739,8	14 869,1	14 844,8	14 844,8	14 844,8

»

Мэр Ангарского городского округа С.А. Петров

Приложение № 4
к постановлению администрации
Ангарского городского округа
от 10.12.2020 № 999-па

«Приложение № 4
к Программе

СВЕДЕНИЯ ОБ ОСНОВНЫХ МЕРОПРИЯТИЯХ ПРОГРАММЫ
(об объектах капитального строительства (реконструкции), капитального ремонта)

№ п/п	Наименование подпрограммы, основного мероприятия, мероприятия, объекта (с указанием адреса)	Стоимость объекта в соответствии с утвержденной проектной документацией (заключением государственной экспертизы) в текущих ценах,тыс. руб.	Год начала строительства (реконструкции,кап. ремонта) объекта	Плановый год ввода в эксплуатацию, окончания реконструкции(кап.ремонта)	Наличие ПСД (стадия готовности ПСД)	Наличие государственной экспертизы	Ед. изм.	Значение количественного показателя мероприятия	Источники финансирования (всего, в т.ч. федеральный бюджет, областной бюджет, местный бюджет)	Объемы финансирования по годам, тыс. руб.			
										Всего	2020 год	2021 год	2022 год
1	2	3	4	5	6	7	8	9	10	11	12	13	14
1	Подпрограмма 4 «Развитие инфраструктуры» на 2020-2024 годы												
1.1	Основное мероприятие 1 Укрепление материально-технической базы и обеспечение безопасности МОУ АГО												
1.1.1	Мероприятие 1 Капитальный ремонт (в том числе проектно-сметная документация)												
	Муниципальное бюджетное дошкольное образовательное учреждение детский сад № 3, г. Ангарск, квл Б, дом 19	-	2022	2022	-	-	кв.м	30,5	бюджет АГО	637,5	0,0	0,0	637,5
	Муниципальное бюджетное дошкольное образовательное учреждение детский сад № 8, г. Ангарск, квл 182, дом 3	-	2020	2021	-	-	кв.м	707,5	бюджет АГО	1136,6	68,3	1068,3	0,0
	Муниципальное автономное дошкольное образовательное учреждение детский сад комбинированного вида № 12, г. Ангарск, квл 219, дом 6	-	2020	2020	-	-	кв.м	1694,2	бюджет АГО	1554,5	1554,5	0,0	0,0
	Муниципальное бюджетное дошкольное образовательное учреждение детский сад для детей раннего возраста № 16, г. Ангарск, квл 188, дом 5	-	2022	2022	-	-	кв.м	550	бюджет АГО	1050,5	0,0	0,0	1050,5
	Муниципальное бюджетное дошкольное образовательное учреждение детский сад № 25, г. Ангарск,квл 188, дом 19	-	2022	2022	-	-	кв.м	890,6	бюджет АГО	837,2	0,0	0,0	837,2
	Муниципальное бюджетное дошкольное образовательное учреждение детский сад общеразвивающего вида № 26, г. Ангарск, квл 72, дом 17, дом 18	-	2022	2022	-	-	кв.м	726,2	бюджет АГО	3858,4	0,0	0,0	3858,4

1	2	3	4	5	6	7	8	9	10	11	12	13	14
	Муниципальное бюджетное дошкольное образовательное учреждение детский сад № 35, г. Ангарск, квл 47, дом 7	-	2021	2022	-	-	кв.м	1216,4	бюджет АГО	2116,6	0,0	814,8	1301,8
	Муниципальное бюджетное дошкольное образовательное учреждение детский сад комбинированного вида № 43, г. Ангарск, п. Мегет, ул. Центральная, дом 7	-	2021	2021	-	-	кв.м	3025,1	бюджет АГО	3982,7	0,0	3982,7	0,0
	Муниципальное автономное дошкольное образовательное учреждение детский сад № 46, г. Ангарск, квл 88, дом 15	-	2022	2022	-	-	кв.м	540,0	бюджет АГО	1031,4	0,0	0,0	1031,4
	Муниципальное автономное дошкольное образовательное учреждение детский сад общеразвивающего вида № 67, г. Ангарск, квл 92/93, дом 5	-	2021	2021	-	-	кв.м	864,6	бюджет АГО	1148,0	0,0	1148,0	0,0
	Муниципальное бюджетное дошкольное образовательное учреждение детский сад присмотра и оздоровления № 72, г. Ангарск, квл 92, дом 20	-	2021	2021	-	-	кв.м	1663,8	бюджет АГО	3177,9	0,0	3177,9	0,0
	Муниципальное бюджетное дошкольное образовательное учреждение детский сад комбинированного вида № 73, г. Ангарск, мкр 12, дом 17	-	2022	2022	-	-	кв.м	1640,8	бюджет АГО	3133,2	0,0	0,0	3133,2
	Муниципальное бюджетное дошкольное образовательное учреждение детский сад № 90, г. Ангарск, квл 31, д. 21	-	2021	2021	-	-	кв.м	561,7	бюджет АГО	820,2	0,0	820,2	0,0
	Муниципальное бюджетное дошкольное образовательное учреждение детский сад № 93, г. Ангарск, мкр 8, дом 20	-	2022	2022	-	-	кв.м	1640,8	бюджет АГО	2545,9	0,0	0,0	2545,9
	Муниципальное бюджетное дошкольное образовательное учреждение детский сад комбинированного вида № 114, г. Ангарск, мкр 17, дом 16	-	2022	2022	-	-	кв.м	353,7	бюджет АГО	792,4	0,0	0,0	792,4
	Муниципальное бюджетное дошкольное образовательное учреждение детский сад № 115, г. Ангарск, квл 76, дом 2	-	2020	2020	в наличии	-	кв.м	707,5	бюджет АГО	1628,8	1628,8	0,0	0,0
	Муниципальное бюджетное дошкольное образовательное учреждение детский сад общеразвивающего вида № 116, г. Ангарск, мкр 12а, дом 28	-	2022	2022	-	-	кв.м	142,8	бюджет АГО	4850,9	0,0	0,0	4850,9
	Муниципальное автономное дошкольное образовательное учреждение детский сад комбинированного вида № 117, г. Ангарск, мкр 12а, дом 16	-	2020	2020	-	-	кв.м	650,0	бюджет АГО	1314,1	1314,1	0,0	0,0
	Муниципальное бюджетное обще образовательное учреждение «Начальная школа-детский сад № 1», г. Ангарск, квл 94, дом 31	-	2022	2022	-	-	кв.м	1592,4	бюджет АГО	1496,9	0,0	0,0	1496,9
	Муниципальное бюджетное обще образовательное учреждение «Средняя обще образовательная школа № 3», г. Ангарск, квл 93, дом 25	-	2020	2022	-	-	шт.	24	бюджет АГО	3480,8	2497,6	0,0	983,2
	Муниципальное бюджетное обще образовательное учреждение «Средняя обще образовательная школа № 4», г. Ангарск, мкр 7, дом 20, мкр 6, дом 25	-	2020	2021	-	-	шт./ кв.м	60/70,4	бюджет АГО	4199,9	1739,6	2460,3	0,0

1	2	3	4	5	6	7	8	9	10	11	12	13	14
	Муниципальное бюджетное обще образовательное учреждение «Средняя обще образовательная школа № 7», г. Ангарск, мкр 11, дом 14	-	2020	2021	-	-	кв.м	2052,3	бюджет АГО	2784,2	855,0	1929,2	0,0
	Муниципальное бюджетное обще образовательное учреждение «Средняя обще образовательная школа № 9», г. Ангарск, мкр 19, дом 16	-	2020	2021	-	-	кв.м	2035,2	бюджет АГО	6167,9	4396,6	1771,3	0,0
	Муниципальное бюджетное обще образовательное учреждение «Средняя обще образовательная школа № 12», г. Ангарск, квл 9, дом 1, квл 120, дом 20	-	2020	2020	-	-	кв.м	3300,8	бюджет АГО	12174,4	12174,4	0,0	0,0
	Муниципальное бюджетное обще образовательное учреждение «Средняя обще образовательная школа № 14», г. Ангарск, квл 25, дом 3	-	2021	2021	-	-	кв.м	1225,9	бюджет АГО	2341,5	0,0	2341,5	0,0
	Муниципальное бюджетное обще образовательное учреждение «Средняя обще образовательная школа № 15», г. Ангарск, мкр 6а, дом 16	-	2021	2021	-	-	кв.м	265,9	бюджет АГО	8371,9	0,0	8371,9	0,0
	Муниципальное бюджетное обще образовательное учреждение «Средняя обще образовательная школа № 19», г. Ангарск, квл 88, дом 34	-	2021	2021	-	-	кв.м	360	бюджет АГО	4680,0	0,0	4680,0	0,0
	Муниципальное бюджетное обще образовательное учреждение «Средняя обще образовательная школа № 24», г. Ангарск, квл 89, дом 27	-	2020	2020	-	-	кв.м	229,2	бюджет АГО	1396,4	1396,4	0,0	0,0
	Муниципальное бюджетное обще образовательное учреждение «Средняя обще образовательная школа № 29», г. Ангарск, мкр 15, дом 16	-	2022	2022	-	-	кв.м	8291,8	бюджет АГО	17358,0	0,0	0,0	17358,0
	Муниципальное бюджетное обще образовательное учреждение «Средняя обще образовательная школа № 30», г. Ангарск, мкр 15, дом 34	-	2021	2021	-	-	кв.м	262,0	бюджет АГО	6310,4	0,0	6310,4	0,0
	Муниципальное бюджетное обще образовательное учреждение «Средняя обще образовательная школа № 31», г. Ангарск, квл 72, дом 11	-	2022	2022	-	-	шт.	102	бюджет АГО	5604,3	0,0	0,0	5604,3
	Муниципальное бюджетное обще образовательное учреждение «Средняя обще образовательная школа № 32», г. Ангарск, квл 85, дом 32	-	2020	2021	-	-	шт.	29	бюджет АГО	1567,4	1022,8	544,6	0,0
	Муниципальное бюджетное обще образовательное учреждение «Средняя обще образовательная школа № 37 имени Королькова А.М. героя РФ», г. Ангарск, квл 178, дом 6	-	2020	2020	-	-	кв.м.	3538,4	бюджет АГО	2683,6	2683,6	0,0	0,0
	Муниципальное бюджетное обще образовательное учреждение «Средняя обще образовательная школа № 38», г. Ангарск, квл 94, дом 29	-	2020	2020	в наличии	в наличии	кв.м	6475	бюджет Иркутской области / бюджет АГО / в том числе / Всего	130904,5 / 29002,6 / / 159907,1	130904,5 / 29002,6 / / 159907,1	0,0 / 0,0 / / 0,0	0,0 / 0,0 / / 0,0

1	2	3	4	5	6	7	8	9	10	11	12	13	14
	Муниципальное бюджетное обще образовательное учреждение «Средняя обще образовательная школа № 39», г. Ангарск, мкр 13, дом 20	-	2022	2022	-	-	кв.м	1020,3	бюджет АГО	959,1	0,0	0,0	959,1
	Муниципальное бюджетное обще образовательное учреждение «Средняя обще образовательная школа № 40», г. Ангарск, мкр 10, дом 64	-	2020	2020	-	-	шт.	20	бюджет АГО	808,1	808,1	0,0	0,0
	Муниципальное бюджетное обще образовательное учреждение «Средняя обще образовательная школа № 10 с углубленным изучением отдель ных предметов», г. Ангарск, квл 76, дом 10	-	2020	2020	-	-	кв.м	486,4	бюджет АГО	4946,3	4946,3	0,0	0,0
	Муниципальное автономное обще образовательное учреждение «Средняя обще образовательная школа с углуб ленным изучением английского языка № 27», г. Ангарск, квл 80, дом 5	-	2020	2020	-	-	кв.м	-	бюджет АГО	2498,1	2498,1	0,0	0,0
	Муниципальное бюджетное обще образовательное учреждение «Мегетская средняя общеобразователь ная школа», Ангарский район, п. Мегет, пер. Школьный, дом 8	-	2021	2021	-	-	кв.м	710,8	бюджет АГО	1357,6	0,0	1357,6	0,0
	Муниципальное бюджетное обще образовательное учреждение «Гимназия № 1», г. Ангарск, квл 178, дом 6	-	2021	2021	-	-	кв.м	329,7	бюджет АГО	5300,3	0,0	5300,3	0,0
	Объект образования (здание бывшего профессионального училища № 8), г. Ангарск, квл 58, дом 35	-	2021	2021	-	-	шт.	1	бюджет АГО	1931,4	0,0	1931,4	0,0
	Итого по основному мероприятию 1								Всего	293942,4	199491,3	48010,4	46440,7
									в том числе				
									бюджет АГО	163037,9	68586,8	48010,4	46440,7
									бюджет Иркутской области	130904,5	130904,5	0,0	0,0
1.2.	Основное мероприятие 2 Строительство зданий МОУ АГО												
1.2.1.	Мероприятие 1. Приобретение общеобразовательной школы на 725 мест в 32 микрорайоне города Ангарска												
	Общеобразова тельная школа, расположенная по адресу: Иркутская область, город Ангарск, мкр 32	-	2021	2021	-	-	мест	725	Все-го,	6168,0	0,0	6168,0	0,0
									в том числе				
									бюджет АГО	6168,0	0,0	6168,0	0,0
1.2.2.	Мероприятие 2. Завершение строительства объекта «Детский сад», расположенного по адресу: город Ангарск, 17 микрорайон, дом 15												
	Дошкольное образовательное учреждение, распо ложенное по адресу: Иркутская область, г. Ангарск, мкр 17 (авторский надзор, ввод объекта в эксплуатацию)	-	2019	2020	-	-	мест	220	Все-го,	973,5	973,5	0,0	0,0
									в том числе				
									бюджет АГО	973,5	973,5	0,0	
1.2.3.	Мероприятие 3. Строительство общеобразовательной школы на 33 класса с плавательным бассейном и пристроенным объемом клубного блока в 7А микрорайоне города Ангарска												
	Общеобразова тельная школа, расположенная по адресу: Иркутская область, город Ангарск, мкр 7А	901 962,1	2016	2019	в наличии	в наличии	мест	825	Всего,	32977,0	32977,0	0,0	0,0
									в том числе				
									бюджет АГО	32977,0	32977,0	0,0	0,0

1	2	3	4	5	6	7	8	9	10	11	12	13	14
	Итого по основному мероприятию 2								Всего	40118,5	33950,5	6168,0	0,0
									в том числе				
									бюджет АГО	40118,5	33950,5	6168,0	0,0
1.3.	Основное мероприятие 3 Мероприятия в рамках реализации регионального проекта «Содействие занятости женщин – создание условий дошкольного образования для детей в возрасте до трех лет												
1.3.1	Мероприятие 1. Завершение строительства объекта «Детский сад», расположенного по адресу: Иркутская область, г. Ангарск, 17 микрорайон, дом 15												
	Дошкольное образовательное учреждение, распо ложенное по адресу: Иркутская область, г. Ангарск, мкр 17	159 539,4	2019	2020	в наличии	в наличии	мест	220	Всего,	128157,3	128157,3	0,0	0,0
									в том числе:				
									бюджет АГО	953,3	953,3	0,0	0,0
									бюджет Иркутской области	5870,3	5870,3	0,0	0,0
									федеральный бюджет	121333,7	121333,7	0,0	0,0
	Мероприятие 2.Приобретение дошкольного образовательного учреждения на 220 мест, расположенного по адресу: Иркутская область, г. Ангарск, 22 микрорайон												
	Дошкольное образовательное учреждение, расположенное по адресу: Иркутская область, г. Ангарск, мкр 22	212 265,1	2018	2020	в наличии	в наличии	мест	220	Всего,	292875,0	292875,0	0,0	0,0
									в том числе:				
									бюджет АГО	16933,0	16933,0	0,0	0,0
									бюджет Иркутской области	88897,9	88897,9	0,0	0,0
									федеральный бюджет	187044,1	187044,1	0,0	0,0
	Итого по основному мероприятию 3								Всего	421032,3	421032,3	0,0	0,0
									в том числе				
									бюджет АГО	17886,3	17886,3	0,0	0,0
									бюджет Иркутской области	94768,2	94768,2	0,0	0,0
									федеральный бюджет	308377,8	308377,8	0,0	0,0
1.4.	Основное мероприятие 4 Создание в общеобразовательных организациях, расположенных в сельской местности и малых городах, условий для занятий физической культурой и спортом в рамках реализации регионального проекта «Успех каждого ребенка»												
1.4.1.	Мероприятие 1 Капитальный ремонт спортивного зала в Муниципальном бюджетном общеобразовательном учреждении «Мегетская средняя общеобразовательная школа»												
	Муниципальное бюджетное обще образовательное учреждение «Мегетская средняя общеобразователь ная школа», Ангарский район, п. Мегет, пер. Школьный, дом 8	5 515,78	2020	2020	в наличии	в наличии	кв.м	184	Всего	3 561,3	3 561,3	0,0	0,0
									в том числе				
									бюджет АГО	569,8	569,8	0,0	0,0
									бюджет Иркутской области	2 667,3	2 667,3	0,0	0,0
									федеральный бюджет	324,2	324,2	0,0	0,0

1	2	3	4	5	6	7	8	9	10	11	12	13	14
	Итого по основному мероприятию 4								Всего	3 561,3	3 561,3	0,0	0,0
									в том числе				
									бюджет АГО	569,8	569,8	0,0	0,0
									бюджет Иркутской области	2 667,3	2 667,3	0,0	0,0
									федеральный бюджет	324,2	324,2	0,0	0,0

»

Мэр Ангарского городского округа С.А. Петров

Приложение № 5
к постановлению администрации
Ангарского городского округа
от 10.12.2020 № 999-па

«Приложение № 6
к Программе

МЕТОДИКА РАСЧЕТА ЦЕЛЕВЫХ ПОКАЗАТЕЛЕЙ ПРОГРАММЫ

№ п/п	Наименование целевого показателя	Методика расчета целевого показателя
1	Подпрограмма 1 «Доступность современного качественного образования» на 2020-2024 годы	
1.1	Доля детей в возрасте 1-6 лет, получающих дошкольную образовательную услугу и (или) услугу по их содержанию (присмотру и уходу) в муниципальных образовательных дошкольных учреждениях АГО, в общем количестве детей в возрасте 1-6 лет	Численность детей 1-6 лет, посещающих организации, осуществляющие образовательную деятельность по образовательным программам дошкольного образования, присмотр и уход за детьми / Общая численность детей соответствующей возрастной группы х 100%
1.2	Доля детей в возрасте 1-3 лет, получающих дошкольную образовательную услугу и (или) услугу по их содержанию (присмотру и уходу) в муниципальных образовательных дошкольных учреждениях АГО, в общем количестве детей в возрасте 1-3 лет	Численность детей 1-3 лет, посещающих организации, осуществляющие образовательную деятельность по образовательным программам дошкольного образования, присмотр и уход за детьми / Общая численности детей соответствующей возрастной группы х 100%
1.3	Доля групповых (игровых) помещений, условия реализации программ дошкольного образования в которых соответствуют требованиям санитарного законодательства к предельной наполняемости групп, исходя из площади групповых (игровых) помещений, в общем количестве групповых (игровых) помещений	Количество групповых (игровых) помещений, условия реализации программ дошкольного образования в которых соответствуют требованиям санитарного законодательства к предельной наполняемости групп, исходя из площади групповых (игровых) помещений/ Общее количество групповых (игровых) помещений х 100%
1.4	Доля выпускников 11 (12)-х классов муниципальных общеобразовательных учреждений АГО, не получивших аттестат о среднем общем образовании, в общей численности выпускников данной категории	Численность выпускников 11 (12)-х классов, не получивших аттестат о среднем общем образовании / Общая численность выпускников 11 (12)-х классов муниципальных общеобразовательных учреждений АГО на начало государственной итоговой аттестации х 100%
1.5	Доля обучающихся в муниципальных общеобразовательных учреждениях АГО, занимающихся во вторую смену, в общей численности обучающихся в муниципальных общеобразовательных учреждениях АГО	Численность обучающихся дневных муниципальных общеобразовательных учреждений, занимающихся во вторую смену / Общая численность обучающихся дневных муниципальных общеобразовательных учреждений х 100 %
1.6	Доля обучающихся 10-11 классов дневных муниципальных общеобразовательных учреждений, осваивающих стандарты нового поколения, в общей численности обучающихся данной категории	Численность обучающихся дневных муниципальных общеобразовательных учреждений, которым предоставлена возможность обучаться в соответствии с новым ФГОС СОО / Общая численность обучающихся уровня среднего общего образования дневных муниципальных общеобразовательных учреждений х 100 %
1.7	Доля детей в возрасте от 5 до 18 лет, охваченных дополнительным образованием, в общем количестве детей данной возрастной группы	Численность детей в возрасте от 5 до 18 лет, охваченных дополнительным образованием, / Общая численность детей в возрасте от 5 до 18 лет х 100 %
1.8	Доля детей в возрасте от 5 до 18 лет, охваченных системой персонифицированного финансирования дополнительного образования детей, в общей численности детей в возрасте от 5 до 18 лет.	Численность детей в возрасте от 5 до 18 лет, охваченных системой персонифицированного финансирования дополнительного образования детей, к общей численности детей в возрасте от 5 до 18 лет, проживающих на территории АГО х 100%
2	Подпрограмма 2 «Территория детства» на 2020-2024 годы	
2.1	Доля обучающихся, принявших участие в муниципальных, областных, всероссийских, международных олимпиадах, конференциях, интеллектуальных играх и викторинах, творческих конкурсах, фестивалях, спортивных соревнованиях, военно-спортивных играх и других конкурсных мероприятиях в общем количестве обучающихся в муниципальных образовательных учреждениях АГО	Численность обучающихся, принявших участие в муниципальных, областных, всероссийских, международных олимпиадах, конференциях, интеллектуальных играх и викторинах, творческих конкурсах, фестивалях, спортивных соревнованиях, военно-спортивных играх и других конкурсных мероприятиях / Общая численность обучающихся МОУ АГО х 100 %
2.2.	Доля подростков группы риска, занятых позитивной деятельностью и социально организованным досугом в общей численности подростков группы риска, обучающихся в муниципальных образовательных учреждениях АГО	Численность подростков группы риска, занятых позитивной деятельностью и социально организованным досугом, обучающихся в муниципальных образовательных учреждениях АГО / Общая численности подростков группы риска, обучающихся в муниципальных образовательных учреждениях АГО х 100 %
2.3	Доля детей и подростков, охваченных мероприятиями круглогодичного отдыха, оздоровления и занятости в общем количестве обучающихся в муниципальных образовательных учреждениях АГО	Численность детей и подростков, посещающих МОУ АГО и охваченных мероприятиями круглогодичного отдыха, оздоровления и занятости / Общую численность обучающихся в муниципальных образовательных учреждениях АГО х 100 %
2.4	Количество граждан, воспользовавшихся услугами Службы психологического консультирования	Показатель «Количество граждан, воспользовавшихся услугами Службы психологического консультирования» рассчитывается по фактическим отчетным данным Службы психологического консультирования
2.5	Доля детей из многодетных и малоимущих семей, обеспеченных бесплатным питанием от числа детей данной категории, обучающихся в муниципальных общеобразовательных учреждениях и в частных общеобразовательных организациях АГО, которым назначена данная мера социальной поддержки	Численность детей из многодетных и малоимущих семей, обеспеченных бесплатным питанием / Общая численность детей из многодетных и малоимущих семей, обучающихся в муниципальных общеобразовательных учреждениях и в частных общеобразовательных организациях АГО, которым назначена данная мера социальной поддержки х 100 %
2.6	Доля детей, находящихся под диспансерным наблюдением у фтизиатра, обеспеченных среднесуточным набором продуктов питания от числа детей данной категории, посещающих дошкольные муниципальные образовательные учреждения АГО	Численность детей, находящихся под диспансерным наблюдением у фтизиатра, обеспеченных среднесуточным набором продуктов питания / Общая численность детей данной категории, посещающих дошкольные муниципальные образовательные учреждения АГО х 100 %
2.7	Количество выпусков информационной литературы	Показатель «Количество выпусков информационной литературы» рассчитывается по фактическому изданию спецвыпусков газеты «Ангарские ведомости» для первоклассников и выпускников
2.8	Численность обучающихся, охваченных основными и дополнительными общеобразовательными программами цифрового, естественнонаучного и гуманитарного профилей в Центрах «Точка роста»	Численность обучающихся, охваченных основными и дополнительными общеобразовательными программами цифрового, естественнонаучного и гуманитарного профилей в Центрах «Точка роста» / Общая численность обучающихся муниципальных общеобразовательных учреждений, на базе которых функционируют Центры «Точка роста» х 100 %
2.9	Доля детей, прибывших из населенных пунктов, пострадавших в результате чрезвычайной ситуации, обеспеченных бесплатным питанием от числа детей данной категории, обучающихся в муниципальных общеобразовательных учреждениях АГО	Численность детей, прибывших на территорию АГО из населенных пунктов Иркутской области, пострадавших в результате чрезвычайной ситуации, возникшей в результате паводка, прошедшего в июне-июле 2019 года на территории Иркутской области, обеспеченных бесплатным двухразовым питанием / Общая численность детей, прибывших на территорию АГО из населенных пунктов Иркутской области, пострадавших в результате чрезвычайной ситуации, возникшей в результате паводка, прошедшего в июне-июле 2019 года на территории Иркутской области, обучающихся в муниципальных общеобразовательных учреждениях АГО, которым назначена данная мера социальной поддержки х 100 %
2.10	Доля детей-инвалидов, обеспеченных бесплатным двухразовым питанием от числа детей данной категории, обучающихся в муниципальных общеобразовательных учреждениях и частных общеобразовательных организациях АГО	Численность детей-инвалидов, обеспеченных бесплатным двухразовым питанием / Общая численность детей-инвалидов, обучающихся в муниципальных общеобразовательных учреждениях и частных общеобразовательных организациях АГО, которым назначена данная мера социальной поддержки х 100 %
2.11	Доля обучающихся с ограниченными возможностями здоровья, обеспеченных бесплатным двухразовым питанием от числа детей данной категории, обучающихся в муниципальных общеобразовательных учреждениях АГО	Численность обучающихся с ограниченными возможностями здоровья, обеспеченных бесплатным двухразовым питанием / Общая численность детей с ограниченными возможностями здоровья, обучающихся в муниципальных общеобразовательных учреждениях АГО, которым назначена данная мера социальной поддержки х 100 %
2.12	Доля обучающихся, получающих начальное общее образование в муниципальных образовательных учреждениях, обеспеченных бесплатным горячим питанием, к общему количеству обучающихся, получающих начальное общее образование в муниципальных образовательных учреждениях АГО	Численность обучающихся получающих начальное общее образование в муниципальных образовательных учреждениях, обеспеченных бесплатным горячим питанием / Общая численность обучающихся, получающих начальное общее образование в муниципальных образовательных учреждениях АГО х 100 %
2.13	Доля обучающихся, пребывающих на полном государственном обеспечении в организациях социального обслуживания, находящихся в ведении Иркутской области, посещающих муниципальные общеобразовательные организации, обеспеченных бесплатным питанием, от числа детей данной категории, обучающихся в муниципальных общеобразовательных учреждениях АГО	Численность обучающихся, пребывающих на полном государственном обеспечении в организациях социального обслуживания, находящихся в ведении Иркутской области, посещающих муниципальные общеобразовательные организации, обеспеченных бесплатным питанием / Общая численность обучающихся, пребывающих на полном государственном обеспечении в организациях социального обслуживания, находящихся в ведении Иркутской области, посещающих муниципальные общеобразовательные организации, которым назначена данная мера социальной поддержки х 100 %

№ п/п	Наименование целевого показателя	Методика расчета целевого показателя
2.14	Доля обучающихся 1-4 классов муниципальных общеобразовательных учреждений АГО, обеспеченных бесплатным питьевым молоком, от числа детей данной категории, обратившихся за получением бесплатного питьевого молока	Численность обучающихся 1-4 классов, обеспеченных бесплатным питьевым молоком / Общая численность обучающихся 1-4 классов, обучающихся в муниципальных общеобразовательных учреждениях АГО, которые обратились за получением питьевым молоком х 100 %
3	Подпрограмма 3 «Лидер в образовании» на 2020-2024 годы	
3.1	Доля МОУ АГО, активно внедряющих инновационные образовательные проекты, в общем количестве МОУ АГО доля педагогических работников системы образования	Количество муниципальных общеобразовательных учреждений Ангарского городского округа, активно внедряющих инновационные образовательные проекты / Общее количество муниципальных общеобразовательных учреждений АГО х 100 %
3.2	Доля педагогических работников системы образования, принявших участие в мероприятиях по повышению квалификации и профессиональной подготовки, в количестве педагогических работников системы образования, для которых требование законодательства на дополнительное профессиональное образование по профилю педагогической деятельности в текущем году является актуальным	Численность педагогических работников, принявших участие в мероприятиях по повышению квалификации и профессиональной подготовки / Численность педагогических работников системы образования АГО, для которых требование законодательства на дополнительное профессиональное образование по профилю педагогической деятельности в текущем году является актуальным х 100 %
3.3	Количество граждан, заключивших договор о целевом обучении по образовательным программам высшего образования, которым предоставлены меры материального стимулирования	Показатель «Количество граждан, заключивших договор о целевом обучении по образовательным программам высшего образования, которым предоставлены меры материального стимулирования» рассчитывается по фактическому количеству заключенных договор о целевом обучении по образовательным программам высшего образования по педагогическим специальностям
4.	Подпрограмма 4 «Развитие инфраструктуры» на 2020-2024 годы	
4.1	Количество МОУ АГО, в которых проведены мероприятия по капитальному ремонту зданий	Показатель «Количество МОУ АГО, в которых проведены мероприятия по капитальному ремонту зданий» рассчитывается по фактическому количеству МОУ АГО, в которых проведены мероприятия по капитальному ремонту зданий
4.2	Количество зданий МОУ АГО, введенных в эксплуатацию после проведения работ по строительству	Показатель «Количество зданий МОУ АГО, введенных в эксплуатацию после проведения работ по строительству» рассчитывается по фактическому количеству зданий МОУ АГО, введенных в эксплуатацию после проведения работ по строительству
4.3	Количество зданий муниципальных дошкольных образовательных учреждений АГО, введенных в эксплуатацию после проведения работ по строительству	Показатель «Количество зданий муниципальных дошкольных образовательных учреждений АГО, введенных в эксплуатацию после проведения работ по строительству» рассчитывается по фактическому количеству зданий муниципальных дошкольных образовательных учреждений АГО, введенных в эксплуатацию после проведения работ по строительству
4.4	Количество созданных дополнительных мест в муниципальных организациях, осуществляющих образовательную деятельность по образовательным программам дошкольного образования	Показатель «Количество созданных дополнительных мест в муниципальных организациях, осуществляющих образовательную деятельность по образовательным программам дошкольного образования» рассчитывается по фактическому количеству созданных дополнительных мест в муниципальных организациях, осуществляющих образовательную деятельность по образовательным программам дошкольного образования
4.5	Количество общеобразовательных организаций, расположенных в сельской местности и малых городах, в которых отремонтированы спортивные залы	Показатель «Количество общеобразовательных организаций, расположенных в сельской местности и малых городах, в которых отремонтированы спортивные залы» рассчитывается по фактическому количеству муниципальных общеобразовательных учреждений, в которых отремонтированы спортивные залы
5.	Подпрограмма 5 «Обеспечение реализации Программы» на 2020-2024 годы	
5.1	Доля использованных бюджетных средств на обеспечение реализации Программы от объема доведенных лимитов бюджетных обязательств за счет средств бюджета АГО на эти цели	Объем использованных бюджетных средств на обеспечение реализации Программы / Объем доведенных лимитов бюджетных обязательств за счет средств бюджета АГО на эти цели х 100 %
5.2	Доля использованных бюджетных средств на обеспечение деятельности МКУ «ЦБ МОУ АГО» от объема доведенных лимитов бюджетных обязательств за счет средств бюджета АГО на эти цели	Объем использованных бюджетных средств на обеспечение деятельности МКУ «ЦБ МОУ АГО» / Объем доведенных лимитов бюджетных обязательств за счет средств бюджета АГО на эти цели х 100 %
5.3	Доля использованных бюджетных средств на организацию профессиональной подготовки, переподготовки, повышение квалификации кадров, проведение муниципальных олимпиад и конкурсов для обучающихся (воспитанников)	Объем использованных бюджетных средств на организацию профессиональной подготовки, переподготовки, повышение квалификации кадров, проведение муниципальных олимпиад и конкурсов для обучающихся (воспитанников) / Объем доведенных лимитов бюджетных обязательств за счет средств бюджета АГО на эти цели х 100 %
5.4	Количество обоснованных претензий со стороны учреждений на качество поставляемой продукции	Показатель «Количество обоснованных претензий со стороны учреждений на качество поставляемой продукции» рассчитывается по фактическому количеству обоснованных претензий со стороны учреждений на качество поставляемой продукции
5.5	Доля использованных бюджетных средств на обеспечение деятельности МКУ «ЦФО и ОСО АГО» от объема доведенных лимитов бюджетных обязательств за счет средств бюджета АГО на эти цели	Объем использованных бюджетных средств на обеспечение деятельности МКУ «ЦФО и ОСО АГО» / Объем доведенных лимитов бюджетных обязательств за счет средств бюджета АГО на эти цели х 100 %

»

Мэр Ангарского городского округа С.А. Петров

Российская Федерация
Иркутская область
АДМИНИСТРАЦИЯ
Ангарского городского округа

П О С Т А Н О В Л Е Н И Е

10.12.2020 № 1000-па

О внесении изменений в муниципальную программу Ангарского городского округа «Молодежная политика» на 2020-2024 годы, утвержденную постановлением администрации Ангарского городского округа от 14.11.2019 № 1176-па

Руководствуясь Бюджетным кодексом Российской Федерации, Федеральным законом от 06.10.2003 № 131-ФЗ «Об общих принципах организации местного самоуправления в Российской Федерации», Уставом Ангарского городского округа, Порядком принятия решений о разработке муниципальных программ Ангарского городского округа и их формирования и реализации, утвержденным постановлением администрации Ангарского городского округа от 05.08.2015 № 677-па (в редакции постановлений администрации Ангарского городского округа от 11.11.2015 № 1568-па, от 22.07.2016 № 1757-па, от 02.11.2016 № 2404-па, от 22.06.2017 № 1162-па, от 24.08.2017 № 1411-па, от 14.06.2018 № 777-па, от 03.07.2019 № 657-па, от 08.07.2020 № 574-па), администрация Ангарского городского округа

ПОСТАНОВЛЯЕТ:

1. Внести в муниципальную программу Ангарского городского округа «Молодежная политика» на 2020-2024 годы, утвержденную постановлением администрации Ангарского городского округа от 14.11.2019 № 1176-па (в редакции постановлений администрации Ангарского городского округа от 05.02.2020 № 78-па, от 30.06.2020 № 545-па, от 08.09.2020 № 751-па, от 06.11.2020 № 920-па) (далее – Программа), следующие изменения:

1.1. Строку «Объемы и источники финансирования Программы» таблицы паспорта Программы изложить в следующей редакции:

«Объемы и источники финансирования Программы	Общий объем финансирования 139 171,5 тысяч рублей, в том числе за счет средств бюджета АГО 139 171,5 тысяч рублей, в том числе по годам: 2020 год – 31 900,3 тысяч рублей; 2021 год – 26 817,8 тысяч рублей; 2022 год – 26 817,8 тысяч рублей; 2023 год – 26 817,8 тысяч рублей; 2024 год – 26 817,8 тысяч рублей. В том числе по подпрограммам: 1) «Развитие инфраструктуры отрасли «Молодежная политика» на 2020-2024 годы – 129 223,6 тысяч рублей; 2) «Вовлечение молодежи в позитивные социальные практики» на 2020-2024 годы – 5 406,4 тысяч рублей; 3) «Гражданско-патриотическое воспитание молодежи» на 2020-2024 годы – 2 124,0 тысяч рублей; 4) «Профилактика социально-негативных явлений и экстремизма в детской и молодежной среде» на 2020-2024 годы – 2 106,0 тысяч рублей; 5) «Интеграция в жизнь общества детей и молодежи, оказавшихся в трудной жизненной ситуации» на 2020-2024 годы – 311,5 тысяч рублей.».

1.2. Таблицу 2 раздела 4 «Прогноз сводных показателей муниципальных заданий на оказание муниципальных услуг (выполнения работ) муниципальными учреждениями АГО» Программы изложить в новой редакции (Приложение № 1 к настоящему постановлению).

1.3. Раздел 5 «Объем и источники финансирования Программы» Программы изложить в следующей редакции:

«5. ОБЪЕМ И ИСТОЧНИКИ ФИНАНСИРОВАНИЯ ПРОГРАММЫ

Финансирование Программы осуществляется за счет средств бюджета АГО.

Общий объем финансирования 139 171,5 тысяч рублей, в том числе за счет средств бюджета АГО 139 171,5 тысяч рублей, в том числе по годам:

2020 год – 31 900,3 тысяч рублей;
2021 год – 26 817,8 тысяч рублей;
2022 год – 26 817,8 тысяч рублей;
2023 год – 26 817,8 тысяч рублей;
2024 год – 26 817,8 тысяч рублей.

В том числе по подпрограммам:

1) «Развитие инфраструктуры отрасли «Молодежная политика»» на 2020-2024 годы – 129 223,6 тысяч рублей;

2) «Вовлечение молодежи в позитивные социальные практики» на 2020-2024 годы – 5 406,4 тысяч рублей;

3) «Гражданско-патриотическое воспитание молодежи» на 2020-2024 годы – 2 124,0 тысяч рублей;

4) «Профилактика социально-негативных явлений, экстремизма в детской и молодежной среде» на 2020-2024 годы – 2 106,0 тысяч рублей;

5) «Интеграция в жизнь общества детей и молодежи, оказавшихся в трудной жизненной ситуации» на 2020-2024 годы – 311,5 тысяч рублей.

Объемы и источники финансирования Программы приведены в приложении № 2 к Программе.».

1.4. Строку «Объем и источники финансирования Подпрограммы 1» таблицы подраздела 8.1 «Паспорт Подпрограммы 1» раздела 8 «Подпрограмма «Развитие инфраструктуры отрасли «Молодежная политика» на 2020-2024 годы» Программы изложить в следующей редакции:

«Объем и источники финансирования Подпрограммы 1	Общий объем финансирования Подпрограммы 1 – 129 223,6 тысяч рублей за счет средств бюджета АГО, в том числе по годам: 2020 – 30 361,6 тысяч рублей; 2021 – 24 715,5 тысяч рублей; 2022 – 24 715,5 тысяч рублей; 2023 – 24 715,5 тысяч рублей; 2024 – 24 715,5 тысяч рублей.».

1.5. Строку «Объем и источники финансирования Подпрограммы 2» таблицы подраздела 9.1 «Паспорт Подпрограммы 2» раздела 9 «Подпрограмма «Вовлечение молодежи в позитивные социальные практики» на 2020-2024 годы» Программы изложить в следующей редакции:

«Объем и источники финансирования Подпрограммы 2	Общий объем финансирования Подпрограммы 2 – 5 406,4 тысяч рублей за счет средств бюджета АГО, в том числе по годам: 2020 – 686,4 тысяч рублей; 2021 – 1 180,0 тысяч рублей; 2022 – 1 180,0 тысяч рублей; 2023 – 1 180,0 тысяч рублей; 2024 – 1 180,0 тысяч рублей.».

1.6. Приложение № 1 «Цели, задачи, целевые показатели и ожидаемые конечные результаты реализации Программы» к Программе изложить в новой редакции (Приложение № 2 к настоящему постановлению).

1.7. Приложение № 2 «Объем и источники финансирования Программы» к Программе изложить в новой редакции (Приложение № 3 к настоящему постановлению).

2. Настоящее постановление опубликовать в газете «Ангарские ведомости» и разместить на официальном сайте Ангарского городского округа в информационно-телекоммуникационной сети «Интернет».

3. Контроль исполнения настоящего постановления возложить на заместителя мэра Ангарского городского округа Сасину М.С.

Мэр Ангарского городского округа С.А. Петров

Приложение № 1
к постановлению администрации
Ангарского городского округа
от 10.12.2020 № 1000-па

«Таблица 2

№ п/п	Наименование муниципальной услуги (работы)	Единицы измерения объема муниципальной услуги (работы)	Объемы оказания (выполнения) муниципальных услуг (работ) в натуральных показателях					Финансовое обеспечение оказания (выполнения) муниципальных услуг (работ) тыс. руб.				
			2020	2021	2022	2023	2024	2020	2021	2022	2023	2024
1	2	3	4	5	6	7	8	9	10	11	12	13
1.	Подпрограмма 1 «Развитие инфраструктуры отрасли «Молодежная политика» на 2020-2024 годы											
1.1.	Организация мероприятий в сфере молодежной политики, направленных на формирование системы развития талантливой и инициативной молодежи, создание условий для самореализации подростков и молодежи, развитие творческого, профессионального, интеллектуального потенциалов подростков и молодежи	Ед.	430	430	430	430	430	28 833,0	24 715,5	24 715,5	24 715,5	24 715,5
1.2.	Организация деятельности клубных формирований и формирований самодеятельного народного творчества	Чел.	32550	32550	32550	32550	32550					
1.3.	Реализация дополнительных общеразвивающих программ	Чел/час.	155 960	155 960	155 960	155 960	155 960					

»

Мэр Ангарского городского округа С.А. Петров

Приложение № 2
к постановлению администрации
Ангарского городского округа
от 10.12.2020 № 1000-па

«Приложение № 1
к Программе

ЦЕЛИ, ЗАДАЧИ, ЦЕЛЕВЫЕ ПОКАЗАТЕЛИ И ОЖИДАЕМЫЕ КОНЕЧНЫЕ РЕЗУЛЬТАТЫ РЕАЛИЗАЦИИ ПРОГРАММЫ

№ п/п	Цель, задачи Программы, Подпрограммы, основные мероприятия, наименование целевых показателей	Ед. изм.	Целевой показатель 2019 года (факт)	Значение целевого показателя в результате реализации Программы	Планируемое значение целевого показателя (индикаторов) по годам					Ожидаемый конечный результат реализации Программы (Подпрограммы)
					2020 год	2021 год	2022 год	2023 год	2024 год	
1	2	3	4	5	6	7	8	9	10	11
1	2	3	4	5	6	7	8	9	10	11
	Наименование Программы: «Молодежная политика» на 2020-2024 годы									
	Цель Программы: «Формирование системы социальной самореализации и профессионального самоопределения молодежи, развитие потенциала молодежи АГО»									1. Увеличение количества молодежи АГО, вовлеченной в социальную практику с 600 чел. в 2019 году до 640 чел. в 2024 году. 2. Увеличение доли молодежи, от общей численности молодежи АГО, вовлеченной в добровольческое (волонтерское) движение с 1,4 % в 2019 году до 2,4 % в 2024 году.
	Целевой показатель 1: Количество детей и молодежи АГО, в том числе детей, состоящих на различных видах профилактического учета, принявших участие в мероприятиях, организуемых клубами по месту жительства, молодежными центрами	Чел./год		0	10 000	10 000	10 000	10 000	10 000	10 000	
	Целевой показатель 2: Количество молодежи АГО, вовлеченной в социальную практику (социальное предпринимательство, проектную деятельность)	Чел./год		600	640	627	630	630	638	640	
	Целевой показатель 3: Количество молодежи АГО, принявшей участие в мероприятиях гражданско-патриотической направленности	Чел./год		1 700	1 700	1 700	1 700	1 700	1 700	1 700	
	Целевой показатель 4: Количество детей и молодежи АГО, охваченных профилактическими мероприятиями.	Чел.		2 600	18 100	3 000	3 300	3 600	3 900	4 300	
	Целевой показатель 5: Количество детей и молодежи АГО, оказавшейся в трудной жизненной ситуации, вовлеченной в мероприятия, направленные на интеграцию в жизнь общества	Чел.		100	1 500	300	300	300	300	300	
	Целевой показатель 6: Доля молодежи, от общей численности молодежи АГО, вовлеченной в добровольческое (волонтерское) движение	%		1,5	20,0	5,0	8,0	12,0	17,0	20,0	
I	Задача 1 Программы: «Развитие МАУ ДО АГО «МЦ «Перспектива» на рынке социально ориентированных услуг»									
1.	Подпрограмма 1: «Развитие инфраструктуры отрасли «Молодежная политика» на 2020-2024 годы									
1.1.	Задача 1 Подпрограммы 1: «Организация и проведение культурно-досуговой и социально-воспитательной работы с детьми и молодежью в клубах по месту жительства, молодежных центрах»									Количество детей и молодежи АГО, принявших участие в мероприятиях, организуемых клубами по месту жительства, молодежными центрами 10 000 чел. в год
1.1.1.	Основное мероприятие 1.1: «Организация и проведение культурно-досуговой и социально-воспитательной работы с детьми и молодежью АГО в клубах по месту жительства, молодежных центрах»									
1.1.1.1	Целевой показатель: Количество детей и молодежи АГО, в том числе детей, состоящих на различных видах профилактического учета, принявших участие в мероприятиях, организуемых клубами по месту жительства, молодежными центрами	Чел./год		0	10 000	10 000	10 000	10 000	10 000	10 000	
1.1.1.2	Целевой показатель: Количество детей и молодежи АГО, посещающих клубы по месту жительства, молодежные центры	Чел./год		1 800	1 150	1 150	1 150	1 150	1 150	1 150	
1.2.	Задача 2 Подпрограммы 1: «Оснащение современным оборудованием, капитальный ремонт клубов по месту жительства, молодежных центров»									
1.2.1.	Основное мероприятие 1.2: «Укрепление материально-технической базы, капитальный ремонт клубов по месту жительства»									
1.2.1.1	Целевой показатель: Количество клубов по месту жительства, молодежных центров, в которых проведены капитальные ремонты и/или оснащенных современным оборудованием.	Ед./год		0	1	1	0	0	0	0	
II	Задача 2 Программы: «Создание условий для успешной социализации и эффективной самореализации молодежи АГО»									
2.	Подпрограмма 2: «Вовлечение молодежи в позитивные социальные практики» на 2020-2024 годы									
2.1.	Задача 1 Подпрограммы 2: «Создание условий для включения молодежи как активного субъекта общественных отношений в социально-экономические процессы АГО»									Увеличение количества молодежи, вовлеченной в социальную

1	2	3	4	5	6	7	8	9	10	11
2.1.1.	Основное мероприятие 2.1: «Проведение мероприятий, направленных на позитивные возможности социализации и самореализации молодежи АГО»									практику (социальное предпринимательство, проектную деятельность) с 600 чел. в 2019 году до 640 чел. в 2024 году
2.1.1.1	Целевой показатель: Количество непосредственных участников мероприятий, направленных на социализацию и самореализацию молодежи АГО	Чел./год	13 000	13 500	5 850	13 500	13 500	13 500	13 500	
2.1.1.2	Целевой показатель: Доля добровольцев (волонтеров), принявших участие в подготовке и реализации мероприятий, от общей численности молодежи	%	0,1	4,5	0,5	2,5	3,0	4,0	4,5	
2.1.1.3	Целевой показатель: Количество молодежи, участвующей в реализации социальных проектов на территории АГО	Чел./год	600	640	627	630	630	638	640	
2.1.1.4	Целевой показатель: Количество молодежи, охваченной профориентационной деятельностью	Чел.	1 000	5 000	1 000	1 000	1 000	1 000	1 000	
2.1.2.	Основное мероприятие 2.2: «Поддержка молодежных общественных инициатив и проектов, в том числе в сфере добровольчества (волонтерства) на конкурсной основе»									
2.1.2.1	Целевой показатель: Количество молодежных социальных проектов, поданных на конкурс молодежных инициатив	Шт.	5	25	5	5	5	5	5	
2.1.2.2	Целевой показатель: Доля добровольцев (волонтеров), принявших участие в реализации социальных проектов, от общей численности молодежи	%	0,2	2,0	0,5	0,5	1,0	2,0	2,0	
III	Задача 3 Программы: «Формирование в молодежной среде высокого уровня патриотического сознания, гражданской ответственности и повышение уровня консолидации молодежи для решения задач устойчивого развития АГО»									
3.	Подпрограмма 3 «Гражданско-патриотическое воспитание молодежи» на 2020-2024 годы»									
3.1	Задача 1 Подпрограммы 3: «Формирование у молодежи АГО моральной, компетентностной, психологической и физической готовности к защите Отечества, верности конституционному и воинскому долгу в условиях мирного и военного времени, высокой гражданской ответственности, воспитание молодежи в духе уважения к Конституции Российской Федерации, законности и норм социальной жизни»									Охват количества молодежи АГО, принявшей участие в мероприятиях гражданско-патриотической направленности ежегодно 1700 чел.
3.1.1	Основное мероприятие 3.1: «Организация и проведение мероприятий гражданско-патриотической направленности для молодежи АГО»									
3.1.1.1	Целевой показатель: Количество молодежи АГО, принявшей участие в мероприятиях гражданско-патриотической направленности	Чел./год	1 700	1 700	1 700	1 700	1 700	1 700	1 700	
3.1.1.2	Целевой показатель: Доля добровольцев (волонтеров), участвующих в организации и проведении мероприятий гражданско-патриотической направленности, от общей численности молодежи	%	0,1	5,0	2,0	2,5	3,0	4,0	5,0	
IV	Задача 4 Программы: «Предупреждение приобщения к наркомании и иным социально-негативным явлениям детей и молодежи АГО, укрепление межэтнического взаимодействия и предотвращение экстремистских проявлений среди детей и молодежи АГО»									
4.	Подпрограмма 4: «Профилактика социально-негативных явлений и экстремизма в детской и молодежной среде» на 2020-2024 годы									
4.1	Задача 1 Подпрограммы 4: «Проведение антинаркотической пропаганды и антипропаганды иных социально-негативных явлений среди детей и молодежи АГО»									Увеличение количества детей и молодежи АГО, охваченных профилактическими мероприятиями с 2 600 чел. в 2019 году до 18 100 чел. к 2024 году
4.1.1	Основное мероприятие 4.1: «Информационно-пропагандистская работа по профилактике наркомании и иных социально-негативных явлений среди детей и молодежи АГО»									
4.1.1.1	Целевой показатель: Количество детей и молодежи АГО, принявших участие в профилактических мероприятиях	Чел.	1 900	14 100	2 200	2 500	2 800	3 100	3 500	
4.1.1.2	Целевой показатель: Доля добровольцев (волонтеров), участвующих в организации и проведении профилактических мероприятий, от общей численности молодежи	%	0,8	4,5	1,0	1,5	3,0	4,0	4,5	
4.2	Задача 2 Подпрограммы 4: «Реализация просветительских и иных мероприятий, направленных на укрепление социального межнационального и межконфессионального согласия в детской и молодежной среде»									
4.2.1	Основное мероприятие 4.2: «Проведение мероприятий для детей и молодежи АГО по профилактике экстремизма»									
4.2.1.1	Целевой показатель: Количество детей и молодежи АГО, охваченных мероприятиями, направленных на профилактику экстремизма	Чел.	700	4 000	800	800	800	800	800	
V	Задача 4 Программы «Организация работы по реабилитации детей и молодежи АГО, оказавшейся в трудной жизненной ситуации»									
5.	Подпрограмма 5 «Интеграция в жизнь общества детей и молодежи, оказавшейся в трудной жизненной ситуации» на 2020-2024 годы									
5.1	Задача 1 Подпрограммы 5: «Формирование гражданской позиции, становления социальных компетентностей, необходимых для успешной жизни и развития правового сознания детей и молодежи АГО, оказавшейся в трудной жизненной ситуации»									Количество детей и молодежи АГО, оказавшейся в трудной жизненной ситуации, вовлеченной в мероприятия, направленные на интеграцию в жизнь общества 300 чел. ежегодно
5.1.1	Основное мероприятие 5.1: «Проведение культурно-досуговых и социально-воспитательных мероприятий для детей и молодежи АГО, оказавшейся в трудной жизненной ситуации»									
5.1.1.1	Целевой показатель: Количество детей и молодежи АГО, оказавшихся в трудной жизненной ситуации, вовлеченных в мероприятия, направленных на интеграцию в жизнь общества	Чел.	100	1 500	300	300	300	300	300	
5.1.1.2	Целевой показатель: Доля добровольцев (волонтеров), участвующих в организации мероприятий для детей и молодежи, оказавшейся в трудной жизненной ситуации, от общей численности молодежи	%	0,2	4,0	1,0	1,0	2,0	3,0	4,0	
5.2	Задача 2 Подпрограммы 5: «Создание и размещение социальной рекламы в средствах массовой информации по проблемам детей и молодежи АГО, оказавшейся в трудной жизненной ситуации»									
5.2.1	Основное мероприятие 5.2: «Изготовление социальной рекламы»									
5.2.1.1	Целевой показатель: Количество носителей социальной рекламы по проблемам детей и молодежи АГО, оказавшейся в трудной жизненной ситуации	Ед.	0	10	2	2	2	2	2	

»

Мэр Ангарского городского округа С.А. Петров

Приложение № 3
к постановлению администрации
Ангарского городского округа
от 10.12.2020 № 1000-па

«Приложение № 2
к Программе

ОБЪЕМ И ИСТОЧНИКИ ФИНАНСИРОВАНИЯ ПРОГРАММЫ

№ п/п	Источник финансирования Программы	Наименование ответственного исполнителя, соисполнителя, участников	Объем финансирования Программы, тыс. руб.					
			за весь период реализации	в том числе по годам				
				2020 год	2021 год	2022 год	2023 год	2024 год
1.	2	3	4	5	6	7	8	9
1.	Муниципальная программа «Молодежная политика» на 2020-2024 годы							
	Всего, в том числе:	УКиМП, МАУ ДО АГО «МЦ «Перспектива»	139 171,5	31 900,3	26 817,8	26 817,8	26 817,8	26 817,8
	бюджет АГО	УКиМП, МАУ ДО АГО «МЦ «Перспектива»	139 171,5	31 900,3	26 817,8	26 817,8	26 817,8	26 817,8
2.	Подпрограмма 1 «Развитие инфраструктуры отрасли «Молодежная политика» на 2020-2024 годы							
	Всего, в том числе:	МАУ ДО АГО «МЦ «Перспектива»	129 223,6	30 361,6	24 715,5	24 715,5	24 715,5	24 715,5
	бюджет АГО	МАУ ДО АГО «МЦ «Перспектива»	129 223,6	30 361,6	24 715,5	24 715,5	24 715,5	24 715,5

1.	2	3	4	5	6	7	8	9
2.1.	Основное мероприятие 1.1: «Организация и проведение культурно-досуговой и социально-воспитательной работы с детьми и молодежью в клубах по месту жительства, молодежных центрах»	МАУ ДО АГО «МЦ «Перспектива»	127 695,0	28 833,0	24 715,5	24 715,5	24 715,5	24 715,5
2.2.	Основное мероприятие 1.2: «Укрепление материально-технической базы, капитальный ремонт клубов по месту жительства»	МАУ ДО АГО «МЦ «Перспектива»	1 528,6	1 528,6	0,0	0,0	0,0	0,0
3.	Подпрограмма 2 «Вовлечение молодежи в позитивные социальные практики» на 2020-2024 годы							
	Всего, в том числе:	УКиМП, МАУ ДО АГО «МЦ «Перспектива»	5 406,4	686,4	1 180,0	1 180,0	1 180,0	1 180,0
	бюджет АГО	УКиМП, МАУ ДО АГО «МЦ «Перспектива»	5 406,4	686,4	1 180,0	1 180,0	1 180,0	1 180,0
3.1.	Основное мероприятие 2.1: «Проведение мероприятий, направленных на позитивные возможности социализации и самореализации молодежи АГО»	УКиМП, МАУ ДО АГО «МЦ «Перспектива»	5 156,4	636,4	1 130,0	1 130,0	1 130,0	1 130,0
3.2.	Основное мероприятие 2.2: «Поддержка молодежных общественных инициатив и проектов, в том числе в сфере добровольчества (волонтерства) на конкурсной основе»	УКиМП	250,0	50,0	50,0	50,0	50,0	50,0
4.	Подпрограмма 3 «Гражданско-патриотическое воспитание молодежи» на 2020-2024 годы							
	Всего, в том числе:	УКиМП, МАУ ДО АГО «МЦ «Перспектива»	2 124,0	380,0	436,0	436,0	436,0	436,0
	бюджет АГО	УКиМП, МАУ ДО АГО «МЦ «Перспектива»	2 124,0	380,0	436,0	436,0	436,0	436,0
4.1.	Основное мероприятие 3.1: «Организация и проведение мероприятий гражданско-патриотической направленности для молодежи АГО»	УКиМП, МАУ ДО АГО «МЦ «Перспектива»	2 124,0	380,0	436,0	436,0	436,0	436,0
5.	Подпрограмма 4 «Профилактика социально-негативных явлений и экстремизма в детской и молодежной среде» на 2020-2024 годы							
	Всего, в том числе:	УКиМП, МАУ ДО АГО «МЦ «Перспектива»	2 106,0	410,0	424,0	424,0	424,0	424,0
	бюджет АГО	УКиМП, МАУ ДО АГО «МЦ «Перспектива»	2 106,0	410,0	424,0	424,0	424,0	424,0
5.1.	Основное мероприятие 4.1: «Информационно-пропагандистская работа по профилактике наркомании и иных социально-негативных явлений среди детей и молодежи АГО»	УКиМП	2 056,0	400,0	414,0	414,0	414,0	414,0
5.2.	Основное мероприятие 4.2: «Проведение мероприятий для детей и молодежи АГО по профилактике экстремизма»	МАУ ДО АГО «МЦ «Перспектива»	50,0	10,0	10,0	10,0	10,0	10,0
6.	Подпрограмма 5 «Интеграция в жизнь общества детей и молодежи, оказавшихся в трудной жизненной ситуации» на 2020-2024 годы							
	Всего, в том числе:	МАУ ДО АГО «МЦ «Перспектива»	311,5	62,3	62,3	62,3	62,3	62,3
	бюджет АГО	МАУ ДО АГО «МЦ «Перспектива»	311,5	62,3	62,3	62,3	62,3	62,3
6.1.	Основное мероприятие 5.1: «Проведение культурно-досуговых и социально-воспитательных мероприятий для детей и молодежи АГО, оказавшейся в трудной жизненной ситуации»	МАУ ДО АГО «МЦ «Перспектива»	261,5	52,3	52,3	52,3	52,3	52,3
6.2.	Основное мероприятие 5.2: «Изготовление социальной рекламы»	МАУ ДО АГО «МЦ «Перспектива»	50,0	10,0	10,0	10,0	10,0	10,0

»

Мэр Ангарского городского круга С.А. Петров

Российская Федерация
Иркутская область
АДМИНИСТРАЦИЯ
Ангарского городского округа

ПОСТАНОВЛЕНИЕ

10.12.2020 № 1001-па

О внесении изменений в муниципальную программу Ангарского городского округа «Развитие жилищно-коммунального хозяйства» на 2020-2024 годы, утвержденную постановлением администрации Ангарского городского округа от 13.11.2019 № 1169-па

Руководствуясь Бюджетным кодексом Российской Федерации, Федеральным законом от 06.10.2003 № 131-ФЗ «Об общих принципах организации местного самоуправления в Российской Федерации», Уставом Ангарского городского округа, Порядком принятия решений о разработке муниципальных программ Ангарского городского округа и их формирования и реализации, утвержденным постановлением администрации Ангарского городского округа от 05.08.2015 № 677-па (в редакции постановлений администрации Ангарского городского округа от 11.11.2015 № 1568-па, от 22.07.2016 № 1757-па, от 02.11.2016 № 2404-па, от 22.06.2017 № 1162-па, от 24.08.2017 № 1411-па, от 14.06.2018 № 777-па, от 03.07.2019 № 657-па, от 08.07.2020 № 574-па), администрация Ангарского городского округа

ПОСТАНОВЛЯЕТ:

1. Внести в муниципальную программу Ангарского городского округа «Развитие жилищно-коммунального хозяйства» на 2020-2024 годы, утвержденную постановлением администрации Ангарского городского округа от 13.11.2019 № 1169-па (в редакции постановлений администрации Ангарского городского округа от 05.02.2020 № 77-па, от 07.04.2020 № 283-па, от 29.04.2020 № 357-па, от 08.07.2020 № 570-па, от 16.09.2020 № 771-па, от 22.10.2020 № 872-па, от 06.11.2020 № 915-па) (далее – Программа) следующие изменения:

1.1. Строки «Объемы и источники финансирования Программы», «Ожидаемые конечные результаты реализации Программы» таблицы паспорта Программы изложить в следующей редакции:

«Объемы и источники финансирования Программы	Общий объем финансирования Программы составляет – 439 180,6 тыс. рублей, в том числе по годам: 2020 год – 194 890,6 тыс. рублей; 2021 год – 69 079,0 тыс. рублей; 2022 год – 60 592,0тыс. рублей; 2023 год – 57 309,5 тыс. рублей; 2024 год – 57 309,5 тыс. рублей. По подпрограммам: 1. Подпрограмма «Капитальный ремонт объектов жилищного фонда» на 2020-2024 годы – 6 975,1 тыс. рублей. 2. Подпрограмма «Энергосбережение и повышение энергетической эффективности» на 2020-2024 годы – 9 460,3 тыс. рублей. 3. Подпрограмма «Системы жизнеобеспечения» на 2020-2024 годы – 123 890,4 тыс. рублей. 4. Подпрограмма «Повышение сейсмоустойчивости жилищного фонда, объектов социальной сферы и объектов жизнеобеспечения» на 2020-2024 годы – 13 798,3 тыс. рублей. 5. Подпрограмма «Руководство и управление в сфере установленных полномочий местного самоуправления» на 2020-2024 годы – 285 056,5 тыс. рублей. По источникам финансирования: 1. Бюджет Ангарского городского округа – 328 918,9 тыс. рублей. 2. Бюджет Иркутской области – 110 261,7 тыс.рублей.
Ожидаемые конечные результаты реализации Программы	1. Увеличение количества квартир муниципального жилищного фонда, в которых проведен выборочный ремонт на 26 единиц за период реализации Программы. 2. Увеличение количества многоквартирных домов, в которых проведено диагностирование внутридомовых систем газоснабжения, на 291 единицу за период реализации Программы. 3. Увеличение количества установленных приборов учета электрической энергии в электроустановках наружного освещения, светофорных объектах и в муниципальном жилищном фонде на 119 единиц за период реализации Программы. 4. Увеличение количества светильников уличного освещения замененных на светильники со светодиодными элементами на 135 единиц за период реализации Программы. 5. Увеличение количества жилых многоквартирных домов, обследованных на предмет сейсмоустойчивости, на 30 домов за период реализации Программы. 6. Доля использованных бюджетных средств на обеспечение деятельности УКСЖКХТиС от объема доведенных лимитов бюджетных обязательств на данные цели за счет средств бюджета Ангарского городского округа в размере 100 % ежегодно. 7. Повышение надежности объектов коммунальной инфраструктуры и жилищного фонда.».

1.2. Пункт 5.2 раздела 5 «Объем и источники финансирования Программы» Программы изложить в следующей редакции:

«5.2. Общий объем финансирования Программы составляет 439 180,6 тыс. рублей, в том числе по годам:

2020 год – 194 890,6 тыс. рублей;
2021 год – 69 079,0 тыс. рублей;
2022 год – 60 592,0 тыс. рублей;
2023 год – 57 309,5 тыс. рублей;
2024 год – 57 309,5 тыс. рублей.

В том числе по источникам финансирования:

за счет средств бюджета Ангарского городского округа – 328 918,9 тыс. рублей;
за счет средств бюджета Иркутской области – 110 261,7 тыс. рублей.

В том числе по подпрограммам:

1) «Капитальный ремонт объектов жилищного фонда» на 2020-2024 годы – 6 975,1 тыс. рублей;
2) «Энергосбережение и повышение энергетической эффективности» на 2020-2024 годы – 9 460,3 тыс. рублей;
3) «Системы жизнеобеспечения» на 2020-2024 годы – 123 890,4 тыс. рублей;
4) «Повышение сейсмоустойчивости жилищного фонда, объектов социальной сферы и объектов жизнеобеспечения» на 2020-2024 годы – 13 798,3 тыс. рублей;
5) «Руководство и управление в сфере установленных полномочий местного самоуправления» на 2020-2024 годы – 285 056,5 тыс. рублей.».

1.3. Подпункт «1» пункта 6.2 раздела 6 «Ожидаемые конечные результаты реализации Программы» Программы изложить в следующей редакции:

«1) увеличение количества квартир муниципального жилищного фонда, в которых проведен выборочный ремонт на 26 единиц за период реализации Программы. Для обеспечения нормативного срока эксплуатации имущества проведение его регулярного и своевременного капитального ремонта;».

1.4. Строки «Объемы и источники финансирования Подпрограммы 1», «Ожидаемые конечные результаты реализации Подпрограммы 1» таблицы подраздела 8.1 «Паспорт Подпрограммы 1» раздела 8 «Подпрограмма «Капитальный ремонт объектов жилищного фонда» на 2020-2024 годы» Программы изложить в следующей редакции:

«Объемы и источники финансирования Подпрограммы 1	Общий объем финансирования Подпрограммы 1 составляет 6 975,1тыс. рублей, в том числе по годам: 2020 год – 3 621,9 тыс. рублей; 2021 год – 1 818,5 тыс. рублей; 2022 год – 1 428,5 тыс. рублей; 2023 год – 53,1 тыс. рублей; 2024 год – 53,1 тыс. рублей. В том числе по источникам финансирования: 1. Бюджет Ангарского городского округа – 4 475,1 тыс. рублей. 2. Бюджет Иркутской области – 2 500,0 тыс. рублей.

Ожидаемые конечные результаты реализации Подпрограммы 1	1. Увеличение количества квартир муниципального жилищного фонда, в которых проведен выборочный ремонт на 26 единиц за период реализации Программы. 2. Увеличение количества квартир муниципального жилищного фонда, в которых проведена замена оборудования на 22 единицы за период реализации Программы. 3. Увеличение количества многоквартирных домов, в которых проведено диагностирование внутридомовых систем газоснабжения, на 291 единицу за период реализации Программы.».

1.5. Пункт 8.3.2 подраздела 8.3 «Основные мероприятия Подпрограммы 1» раздела 8 «Подпрограмма «Капитальный ремонт объектов жилищного фонда» на 2020-2024 годы» Программы изложить в следующей редакции:

«8.3.2. Для реализации основного мероприятия «Проведение капитального ремонта и замена оборудования в муниципальном жилищном фонде» предусмотрено проведение выборочного ремонта квартир, находящихся в муниципальной собственности (ремонт систем отопления, канализации, ГВС, ХВС, замена отопительных приборов, ванн, раковин, замена деревянных окон на пластиковые и т.д.), замена газового оборудования, расположенных на территории города Ангарска.».

1.6. Строку «Объемы и источники финансирования Подпрограммы 2» раздела 9 «Подпрограмма «Энергосбережение и повышение энергетической эффективности» на 2020-2024 годы» Программы изложить в следующей редакции:

«Объемы и источники финансирования Подпрограммы 2	Общий объем финансирования Подпрограммы 2 составляет 9 460,3 тыс. рублей, в том числе по годам: 2020 год – 4 709,6 тыс. рублей; 2021 год – 1 950,2 тыс. рублей; 2022 год – 933,5 тыс. рублей; 2023 год – 933,5 тыс. рублей; 2024 год – 933,5 тыс. рублей. В том числе по источникам финансирования: 1. Бюджет Ангарского городского округа – 6 120,8 тыс. рублей. 2. Бюджет Иркутской области – 3 339,5 тыс. рублей.».

1.7. Строки «Объемы и источники финансирования Подпрограммы 3», «Ожидаемые конечные результаты реализации Подпрограммы 3» таблицы подраздела 10.1 «Паспорт Подпрограммы 3» раздела 10 «Подпрограмма «Системы жизнеобеспечения» на 2020-2024 годы» Программы изложить в следующей редакции:

«Объемы и источники финансирования Подпрограммы 3	Общий объем финансирования Подпрограммы 3 составляет 123 890,4 тыс. рублей, в том числе по годам: 2020 год – 112 856,2 тыс. рублей; 2021 год – 9 127,1 тыс. рублей; 2022 год – 1 907,1 тыс. рублей; 2023 год – 0,0 тыс. рублей; 2024 год – 0,0 тыс. рублей. В том числе по источникам финансирования: 1. Бюджет Ангарского городского округа – 29 468,2 тыс. рублей. 2. Бюджет Иркутской области – 94 422,2 тыс. рублей.
Ожидаемые конечные результаты реализации Подпрограммы 3	1. Снижение инцидентов на сетях водоснабжения и водоотведения, в том числе связанных с предоставлением коммунальных услуг ненадлежащего качества населению году до 0 ед. за период реализации Программы. 2. Завершение разработки проекта и получения экспертных заключений по мероприятию «Строительство подземного водозабора на Китойском месторождении подземных вод для водоснабжения населения Ангарского городского округа» в 2023 году. 3. Завершение разработки проекта и получения экспертных заключений по мероприятию «Строительство сетей газоснабжения в Южном массиве города Ангарска» в 2021 году. 4. Завершение разработки проекта и получения экспертных заключений для возведения локальных ливневых очистных сооружений на выпусках в 2021 году. 5. Увеличение протяженности инженерных сетей на 14,5 км за период реализации Программы за счет строительства двух ниток водопровода от АПР (водоочистные сооружения города Ангарска) до сети водоснабжения поселка Мегет» в 2022 году. 6. Увеличение протяженности отремонтированных инженерных сетей на 0,024 км.».

1.8. Подпункт «2» пункта 10.3.1 подраздела 10.3 «Основные мероприятия Подпрограммы 3» раздела 10 «Подпрограмма «Системы жизнеобеспечения» на 2020-2024 годы» Программы изложить в следующей редакции:

«2) реконструкция, модернизация и ремонт объектов коммунальной инфраструктуры. Мероприятие реализуется с целью улучшения характеристик и эксплуатационных свойств объектов в сфере тепло-, водоснабжения, водоотведения, очистки сточных вод. В 2020 году – ремонт тепловой сети, расположенной по адресу: г. Ангарск, Промышленный массив, квартал 33, строение 19 Г, протяженностью 0,024 км.».

1.9. Приложение № 1 «Цель, задачи, целевые показатели, ожидаемые конечные результаты реализации Программы» к Программе изложить в новой редакции (Приложение № 1 к настоящему постановлению).

1.10. Приложение № 2 «Объем и источники финансирования Программы» к Программе изложить в новой редакции (Приложение № 2 к настоящему постановлению).

1.11. Приложение № 3 «Сведения об основных мероприятиях Подпрограмм (об объектах капитального строительства (реконструкции), капитального ремонта)» к Программе изложить в новой редакции (Приложение № 3 к настоящему постановлению).

2. Настоящее постановление опубликовать в газете «Ангарские ведомости» и разместить на официальном сайте Ангарского городского округа в информационно-телекоммуникационной сети «Интернет».

3. Контроль исполнения настоящего постановления возложить на заместителя мэра Ангарского городского округа Сафронова А.С.

Мэр Ангарского городского округа С.А. Петров

Приложение № 1
к постановлению администрации
Ангарского городского округа
от 10.12.2020 № 1001-па

«Приложение № 1
к Программе

ЦЕЛЬ, ЗАДАЧИ, ЦЕЛЕВЫЕ ПОКАЗАТЕЛИ, ОЖИДАЕМЫЕ КОНЕЧНЫЕ РЕЗУЛЬТАТЫ РЕАЛИЗАЦИИ ПРОГРАММЫ

№ п/п	Цель, задачи Программы, Подпрограммы, основные мероприятия, наименования целевых показателей	Ед. изм.	Целевой показатель 2019 года (факт)	Значение целевого показателя в результате реализации Программы	Планируемое значение целевого показателя по годам					Ожидаемый конечный результат реализации Программы (Подпрограммы)
					2020 год	2021 год	2022 год	2023 год	2024 год	
1	2	3	4	5	6	7	8	9	10	11
	Программа «Развитие жилищно-коммунального хозяйства» на 2020-2024 годы									
	Цель: Повышение качества и надежности предоставляемых жилищно-коммунальных услуг									
	Целевой показатель 1: Количество квартир муниципального жилищного фонда, в которых проведен выборочный ремонт	ед.	4	26	10	11	5	0	0	1. Увеличение количества квартир муниципального жилищного фонда, в которых проведен выборочный ремонт на 26 единицы за период реализации Программы. 2. Увеличение количества многоквартирных домов, в которых проведено диагностирование внутридомовых систем газоснабжения, на 291 единицу за период реализации Программы. 3. Увеличение количества установленных приборов учета электрической энергии в электроустановках наружного освещения, светофорных объектах и в муниципальном жилищном фонде на 119 единиц за период реализации Программы. 4. Увеличение количества светильников уличного освещения, замененных на светильники со светодиодными элементами на 135 единиц за период реализации Программы. 5. Увеличение количества жилых многоквартирных домов, обследованных на предмет сейсмоустойчивости, на 30 домов за период реализации Программы. 6. Доля использованных бюджетных средств на обеспечение деятельности УКСЖКХТиС (как главного распорядителя бюджетных средств) от объема доведенных лимитов бюджетных обязательств на данные цели за счет средств бюджета Ангарского городского округа в размере 100 % ежегодно.
	Целевой показатель 2: Количество многоквартирных домов, в которых проведено диагностирование внутридомовых систем газоснабжения	ед.	45	291	60	113	118	0	0	
	Целевой показатель 3: Количество установленных приборов учета электрической энергии в электроустановках наружного освещения, светофорных объектах и в муниципальном жилищном фонде	ед.	65	119	36	23	20	20	20	
	Целевой показатель 4: Количество замененных светильников уличного освещения на светильники со светодиодными элементами	ед.	32	135	27	27	27	27	27	
	Целевой показатель 5: Количество жилых многоквартирных домов, обследованных на предмет сейсмоустойчивости	ед.	0	30	6	6	6	6	6	
	Целевой показатель 6: Доля использованных бюджетных средств на обеспечение деятельности УКСЖКХТиС (как главного распорядителя бюджетных средств) от объема доведенных лимитов бюджетных обязательств на данные цели за счет средств бюджета Ангарского городского округа	%	100	100	100	100	100	100	100	
	Целевой показатель 7: Протяженность сетей уличной водопроводной сети, уличной канализационной сети, тепловых и паровых сетей, нуждающихся в замене, в том числе:	м								Повышение надежности объектов коммунальной инфраструктуры и жилищного фонда
	уличная водопроводная сеть	км	310,3	308,55	309,95	309,6	309,25	308,9	308,55	
	уличная канализационная сеть	км	322,180	320,130	321,770	321,360	320,950	320,540	320,130	
	тепловые и паровые сети	км	48,268	42,858	47,186	46,104	45,022	43,940	42,858	

1	2	3	4	5	6	7	8	9	10	11
	Целевой показатель 8: Уровень обеспеченности жилищного фонда Ангарского городского округа коммунальной инфраструктурой, в том числе	%								
	водопроводом	%	95,92	96,38	96,29	96,32	96,35	96,35	96,38	
	водоотведением (канализацией)	%	94,19	94,65	94,55	94,57	94,60	94,63	94,65	
	отоплением	%	96,23	97,36	97,32	97,33	97,34	97,35	97,36	
	горячим водоснабжением	%	94,43	99,99	99,98	99,98	99,98	99,99	99,99	
	газом	%	86,74	86,74	86,74	86,74	86,74	86,74	86,74	
	Целевой показатель 9: Удельная величина потребления энергетических ресурсов в многоквартирных домах									
	электрической энергии на 1 проживающего	кВтч	1006,84	1 013,11	1 009,81	1 011,00	1 013,11	1 013,11	1 013,11	
	природного газа на 1 проживающего	куб. м	59,11	61,46	61,46	61,46	61,46	61,46	61,46	
	горячей воды на 1 проживающего	куб. м	32,17	31,99	32,03	31,94	31,99	31,99	31,99	
	холодной воды на 1 проживающего	куб. м	34,55	31,92	31,97	31,11	31,92	31,92	31,92	
	тепловой энергии на 1 кв. м общей площади	Гкал	0,24	0,23	0,24	0,24	0,23	0,23	0,23	
	Целевой показатель 10: Распределение жилищного фонда Ангарского городского округа по уровню износа									
	от 0 до 30% износа	тыс. кв. м	3348,8	3 222,8	3 237,7	3 234,0	3 230,3	3 226,5	3 222,8	
	от 31% до 65% износа	тыс. кв. м	2014,49	2 121,1	2107,1	2 110,6	2 114,1	2 117,6	2 121,1	
	от 66% до 70% износа	тыс. кв. м	99,08	125,8	125,0	125,2	125,4	125,6	125,8	
	свыше 70% износа	тыс. кв. м	65,95	127,0	75,18	85,7	97,7	111,4	127,0	
	Задача 1 Программы: Сохранение, восстановление, повышение надежности объектов жилищного фонда									
1.	Подпрограмма 1: «Капитальный ремонт объектов жилищного фонда» на 2020-2024 годы									
1.1.	Задача Подпрограммы 1: Улучшение эксплуатационных характеристик МКД, внешнего вида жилых зданий, увеличение надежности функционирования систем инженерно-технического обеспечения, восстановление тепловой защиты зданий жилищного фонда									1. Увеличение количества квартир муниципального жилищного фонда, в которых проведен выборочный ремонт, на 26 единиц за период реализации Программы. 2. Увеличение количества квартир муниципального жилищного фонда, в которых проведена замена оборудования, на 22 единицы за период реализации Программы.
1.1.1.	Основное мероприятие: Проведение капитального ремонта и замена оборудования в муниципальном жилищном фонде									
1.1.1.1.	Целевой показатель: Количество квартир муниципального жилищного фонда, в которых проведен выборочный ремонт	ед.	4	26	10	11	5	0	0	
1.1.1.2.	Целевой показатель: Количество квартир муниципального жилищного фонда, в которых проведена замена оборудования	ед.	7	22	6	4	4	4	4	
1.1.2.	Основное мероприятие: Диагностирование внутридомовых систем газоснабжения в многоквартирных домах									
1.1.2.1.	Целевой показатель: Количество многоквартирных домов, в которых проведено диагностирование внутридомовых систем газоснабжения	ед.	45	291	60	113	118	0	0	Увеличение количества многоквартирных домов, в которых проведено диагностирование внутридомовых систем газоснабжения, на 291 единицу за период реализации Программы

1	2	3	4	5	6	7	8	9	10	11
	Задача 2 Программы: Обеспечение эффективного использования энергетических ресурсов									
2.	Подпрограмма 2: «Энергосбережение и повышение энергетической эффективности» на 2020-2024 годы									
2.1.	Задача Подпрограммы 2: Внедрение современных технологий энергосбережения									
2.1.1.	Основное мероприятие: Установка энергосберегающих устройств и приборов учета над расходом энергетических ресурсов на сетях уличного освещения, светофорных объектах и в муниципальном жилищном фонде									1. Увеличение количества установленных приборов учета электрической энергии в электроустановках наружного освещения, светофорных объектах и в муниципальном жилищном фонде на 119 единиц за период реализации Программы. 2.Увеличение количества замененных светильников уличного освещения на светильники со светодиодными элементами на 135 единицы за период реализации Программы. 3.Увеличение количества установленных приборов учета горячего и холодного водоснабжения в квартирах, находящихся в муниципальной собственности, на 188 единицу за период реализации Программы.
2.1.1.1.	Целевой показатель: Количество установленных приборов учета электрической энергии в электроустановках наружного освещения, светофорных объектах и в муниципальном жилищном фонде	ед.	65	119	36	23	20	20	20	
2.1.1.2.	Целевой показатель: Количество замененных светильников уличного освещения на светильники со светодиодными элементами	ед.	32	135	27	27	27	27	27	
2.1.1.3.	Целевой показатель: Количество установленных приборов учета горячего и холодного водоснабжения в квартирах, находящихся в муниципальной собственности	ед.	22	188	28	40	40	40	40	
2.1.2.	Основное мероприятие: Создание условий для повышения энергоэффективности инженерной инфраструктуры муниципальной собственности									
2.1.2.1.	Количество бесхозяйных объектов недвижимого имущества, используемых для передачи электрической, тепловой энергии, водоснабжения и водоотведения, поставленных на учет с оформлением права муниципальной собственности	ед.	217	65	65	0	0	0	0	1. Постановка на учет и оформление права муниципальной собственности 65 бесхозяйных объектов недвижимого имущества, используемых для передачи электрической, тепловой энергии, водоснабжения и водоотведения за период реализации Программы. 2.Государственная регистрацию права муниципальной собственности 141 объектов недвижимого имущества, используемых для передачи электрической, тепловой энергии, водоснабжения и водоотведения за период реализации Программы
2.1.2.2.	Количество объектов недвижимого имущества, используемых для передачи электрической, тепловой энергии, водоснабжения и водоотведения, прошедших государственную регистрацию права муниципальной собственности	ед.	206	141	141	0	0	0	0	
	Задача 3 Программы: Строительство, реконструкция и модернизация объектов коммунальной инфраструктуры									
3.	Подпрограмма 3: «Системы жизнеобеспечения» на 2020-2024годы									
3.1.	Задача 1 Подпрограммы 3: Проведение работ, направленных на снижение уровня износа объектов коммунальной и инженерной инфраструктуры									
3.1.1.	Основное мероприятие 1: Проектирование, строительство и содержание объектов коммунальной инфраструктуры									Снижение инцидентов на сетях водоснабжения и водоотведения, в том числе связанных с предоставлением коммунальных услуг ненадлежащего качества населению до 0 ед. за период реализации Программы
3.1.1.1.	Целевой показатель: Количество инцидентов на сетях водоснабжения и водоотведения, в том числе связанных с предоставлением коммунальных услуг ненадлежащего качества населению	ед.	0	0	0	0	0	0	0	
3.1.1.2.	Целевой показатель: Количество разработанных проектов, направленных на развитие систем коммунальной инфраструктуры	ед.	0	3	0	2	0	1	0	1.Завершение разработки проекта и получения экспертных заключений по мероприятию «Строительство подземного водозабора на Китойском месторождении подземных вод для водоснабжения населения Ангарского городского округа» в 2023 году. 2.Завершение разработки проекта и получения экспертных заключений по мероприятию «Строительство сетей газоснабжения в Южном массиве города Ангарска» в 2021 году.

1	2	3	4	5	6	7	8	9	10	11
										3.Завершение разработки проекта и получения экспертных заключений для возведения локальных очистных сооружений на выпусках в 2021 году.
3.1.1.3.	Ввод в эксплуатацию построенных инженерных сетей	км	0,665	14,5	0,0	0,0	14,5	0,0	0,0	Увеличение протяженности инженерных сетей на 14,5 км за период реализации Программы за счет строительства двух ниток водопровода от АПР (водоочистные сооружения города Ангарска) до сети водоснабжения поселка Мегет» в 2022 году
	Основное мероприятие 2: Реконструкция, модернизация и ремонт объектов коммунальной инфраструктуры									
	Целевой показатель: Протяженность отремонтированных инженерных сетей	км	0,0	0,024	0,024	0,0	0,0	0,0	0,0	Увеличение протяженности отремонтированных инженерных сетей на 0,024 км за период реализации Программы
	Задача 4 Программы: Повышение сейсмоустойчивости жилых домов, а также объектов социальной сферы и систем жизнеобеспечения									
4.	Подпрограмма 4: «Повышение сейсмоустойчивости жилищного фонда, объектов социальной сферы и объектов жизнеобеспечения» на 2020-2024 годы									
4.1.	Задача 1 Подпрограммы 4: Реализация подготовительных мероприятий для выяснения целесообразности сейсмоусиления объектов									Увеличение количества жилых многоквартирных домов, обследованных на предмет сейсмоустойчивости на 30 домов за период реализации Программы
4.1.1.	Основное мероприятие 1: Проведение обследования жилых домов для выяснения целесообразности сейсмоусиления и выполнение рекомендуемых проектных мероприятий									
4.1.1.1.	Целевой показатель: Количество жилых многоквартирных домов, обследованных на предмет сейсмоустойчивости	ед.	0	30	6	6	6	6	6	
4.2.	Задача 2 Подпрограммы 4: Снос расселенных многоквартирных домов серии 1-335, признанных аварийными и подлежащими сносу после 1 января 2017 года									Ликвидация дефицита сейсмостойкости к 2024 году в 1 здании и сооружении, расположенном в районе высокой сейсмичности
4.2.1.	Основное мероприятие 2: Снос (демонтаж) многоквартирных домов серии 1-335, признанных аварийными и подлежащими сносу после 1 января 2017 года									
4.2.1.1	Целевой показатель: Количество зданий и сооружений, расположенных в районах высокой сейсмичности по которым ликвидирован дефицит сейсмостойкости	ед.	0	1	1	0	0	0	0	
	Задача 5 Программы : Обеспечение реализации основных направлений муниципальной политики в сфере капитального строительства, жилищно-коммунального хозяйства, транспорта и связи									
5.	Подпрограмма 5: «Руководство и управление в сфере установленных полномочий местного самоуправления» на 2020-2024 годы									
5.1.	Задача 1 Подпрограммы 5:Обеспечение реализации полномочий администрации Ангарского городского округа в пределах полномочий УКСЖКХТиС, как главного распорядителя бюджетных средств									Доля использованных бюджетных средств на обеспечение деятельности УКСЖКХТиС от объема доведенных лимитов бюджетных обязательств на данные цели за счет средств бюджета Ангарского городского округа в размере100 % ежегодно
5.1.1.	Основное мероприятие: Обеспечение деятельности УКСЖКХТиС									
5.1.1.1.	Целевой показатель: Доля использованных бюджетных средств на обеспечение деятельности УКСЖКХТиС от объема доведенных лимитов бюджетных обязательств на данные цели за счет средств бюджета Ангарского городского округа	%	100	100	100	100	100	100	100	
5.2.	Задача 2 Подпрограммы 5: Обеспечение деятельности МКУ «СМХ» в сфере осуществления строительного и технического контроля на выполнение работ, оказание услуг в целях обеспечения реализации полномочий Ангарского городского округа									
5.2.1.	Основное мероприятие: Обеспечение деятельности МКУ «СМХ»									
5.2.1.1.	Целевой показатель: Доля использованных бюджетных средств на обеспечение деятельности МКУ «СМХ» от объема доведенных лимитов бюджетных обязательств на данные цели за счет средств бюджета Ангарского городского округа	%	100	100	100	100	100	100	100	Доля использованных бюджетных средств на обеспечение деятельности МКУ «СМХ» от объема доведенных лимитов бюджетных обязательств на данные цели за счет средств бюджета Ангарского городского округа в размере 100 % ежегодно

»

Мэр Ангарского городского округа С.А. Петров

Приложение № 2
к постановлению администрации
Ангарского городского округа
от 10.12.2020 № 1001-па

«Приложение № 2
к Программе

ОБЪЕМ И ИСТОЧНИКИ ФИНАНСИРОВАНИЯ ПРОГРАММЫ

№ п/п	Источник финансирования Программы	Наименование ответственного исполнителя, соисполнителя, участника	Объем финансирования Программы, тыс. руб.					
			за весь период реализации	в том числе по годам				
				2020 год	2021 год	2022 год	2023 год	2024 год
1	2	3	4	5	6	7	8	9
	Программа «Развитие жилищно-коммунального хозяйства» на 2020-2024 годы	УКСЖКХТиС, МКУ «СМХ», КУМИ	439 180,6	194 890,6	69 079,0	60 592,0	57 309,5	57 309,5
	бюджет Ангарского городского округа (далее – АГО)		328 918,9	84 628,9	69 079,0	60 592,0	57 309,5	57 309,5
	бюджет Иркутской области		110 261,7	110 261,7	0,0	0,0	0,0	0,0
1.	Подпрограмма 1 «Капитальный ремонт объектов жилищного фонда» на 2020-2024 годы	УКСЖКХТиС	6 975,1	3 621,9	1 818,5	1 428,5	53,1	53,1
	бюджет АГО		4 475,1	1 121,9	1 818,5	1 428,5	53,1	53,1
	бюджет Иркутской области		2 500,0	2 500,0	0,0	0,0	0,0	0,0
1.1.	Основное мероприятие «Проведение капитального ремонта и замена оборудования в муниципальном жилищном фонде»	УКСЖКХТиС	2 103,5	619,3	1 153,1	224,9	53,1	53,1
	бюджет АГО		2 103,5	619,3	1 153,1	224,9	53,1	53,1
1.2.	Основное мероприятие: «Диагностирование внутридомовых систем газоснабжения в многоквартирных домах»	УКСЖКХТиС	4 871,6	3 002,6	665,4	1 203,6	0,0	0,0
	бюджет АГО		2 371,6	502,6	665,4	1 203,6	0,0	0,0
	бюджет Иркутской области		2 500,0	2 500,0	0,0	0,0	0,0	0,0
2.	Подпрограмма 2 «Энергосбережение и повышение энергетической эффективности» на 2020-2024 годы	УКСЖКХТиС, КУМИ	9 460,3	4 709,6	1 950,2	933,5	933,5	933,5
	бюджет АГО		6 120,8	1 370,1	1 950,2	933,5	933,5	933,5
	бюджет Иркутской области		3 339,5	3 339,5	0,0	0,0	0,0	0,0
2.1.	Основное мероприятие: «Установка энергосберегающих устройств и приборов учета над расходом энергетических ресурсов на сетях уличного освещения, светофорных объектах и в муниципальном жилищном фонде»	УКСЖКХТиС	4 466,1	733,8	931,8	933,5	933,5	933,5
	бюджет АГО		4 466,1	733,8	931,8	933,5	933,5	933,5
2.2	Основное мероприятие: «Создание условий для повышения энергоэффективности инженерной инфраструктуры муниципальной собственности»	КУМИ	4 994,2	3 975,8	1 018,4	0,0	0,0	0,0
	бюджет АГО		1 654,7	636,3	1 018,4	0,0	0,0	0,0

1	2	3	4	5	6	7	8	9
	бюджет Иркутской области		3 339,5	3 339,5	0,0	0,0	0,0	0,0
3.	Подпрограмма 3 «Системы жизнеобеспечения» на 2020-2024 годы	УКСЖКХТиС, МКУ «СМХ»	123 890,4	112 856,2	9 127,1	1 907,1	0,0	0,0
	бюджет АГО		29 468,2	18 434,0	9 127,1	1 907,1	0,0	0,0
	бюджет Иркутской области		94 422,2	94 422,2	0,0	0,0	0,0	0,0
3.1.	Основное мероприятие «Проектирование, строительство и содержание объектов коммунальной инфраструктуры»	УКСЖКХТиС, МКУ «СМХ»	123 838,4	112 804,2	9 127,1	1 907,1	0,0	0,0
	бюджет АГО		29 416,2	18 382,0	9 127,1	1 907,1	0,0	0,0
	бюджет Иркутской области		94 422,2	94 422,2	0,0	0,0	0,0	0,0
3.1.1.	Строительство магистральных водоводов от насосной станции 2-ого подъема водоочистных сооружений города Ангарска до водопроводной станции поселка Мегет		3 710,7	396,5	1 407,1	1 907,1	0,0	0,0
	бюджет АГО		3 710,7	396,5	1 407,1	1 907,1	0,0	0,0
3.1.2.	Строительство сетей газоснабжения в южном массиве города Ангарска		2 720,0	0,0	2 720,0	0,0	0,0	0,0
	бюджет АГО		2 720,0	0,0	2 720,0	0,0	0,0	0,0
3.1.3.	Строительство локальных очистных сооружений для ливневой канализации		5 000,0	0,0	5 000,0	0,0	0,0	0,0
	бюджет АГО		5 000,0	0,0	5 000,0	0,0	0,0	0,0
3.1.4.	Строительство подземного водозабора на Китойском месторождении подземных вод для водоснабжения населения Ангарского городского округа, в том числе		112 407,7	112 407,7	0,0	0,0	0,0	0,0
	бюджет АГО		17 985,5	17 985,5	0,0	0,0	0,0	0,0
	Бюджет Иркутской области		94 422,2	94 422,2	0,0	0,0	0,0	0,0
3.1.4.1.	Разработка проектной документации на строительство подземного водозабора на Китойском месторождении подземных вод для водоснабжения населения Ангарского городского округа		112 407,7	112 407,7	0,0	0,0	0,0	0,0
	бюджет АГО		17 985,5	17 985,5	0,0	0,0	0,0	0,0
	Бюджет Иркутской области		94 422,2	94 422,2	0,0	0,0	0,0	0,0
3.2	Основное мероприятие «Реконструкция, модернизация и ремонт объектов коммунальной инфраструктуры»	УКСЖКХТиС,	52,0	52,0	0,0	0,0	0,0	0,0
	бюджет АГО		52,0	52,0	0,0	0,0	0,0	0,0
4.	Подпрограмма 4 «Повышение сейсмоустойчивости жилищного фонда, объектов социальной сферы и объектов жизнеобеспечения» на 2020-2024 годы	УКСЖКХТиС, МКУ «СМХ»	13 798,3	12 478,3	330,0,0	330,0	330,0	330,0
	бюджет АГО		3 798,3	2 478,3	330,0,0	330,0	330,0	330,0
	бюджет Иркутской области		10 000,0	10 000,0	0,0	0,0	0,0	0,0
4.1.	Основное мероприятие «Проведение обследования жилых домов для выяснения целесообразности сейсмоусиления и выполнение рекомендуемых проектных мероприятий»	УКСЖКХТиС	1 650,0	330,0	330,0,0	330,0	330,0	330,0
	бюджет АГО		1 650,0	330,0	330,0,0	330,0	330,0	330,0
4.1.1.	Проведение обследования жилых домов для выяснения целесообразности сейсмоусиления		1 650,0	330,0	330,0,0	330,0	330,0	330,0
	бюджет АГО		1 650,0	330,0	330,0,0	330,0	330,0	330,0
4.2.	Основное мероприятие «Снос (демонтаж) многоквартирных домов серии 1-335, признанных аварийными и подлежащими сносу после 1 января 2017 года»	МКУ «СМХ»	12 148,3	12 148,3	0,0	0,0	0,0	0,0
	бюджет АГО		2 148,3	2 148,3	0,0	0,0	0,0	0,0
	бюджет Иркутской области		10 000,0	10 000,0	0,0	0,0	0,0	0,0
5.	Подпрограмма 5 «Руководство и управление в сфере установленных полномочий местного самоуправления» на 2020-2024 годы	УКСЖКХТиС, МКУ «СМХ»	285 056,5	61 224,6	55 853,2	55 992,9	55 992,9	55 992,9
	бюджет АГО		285 056,5	61 224,6	55 853,2	55 992,9	55 992,9	55 992,9
	бюджет Иркутской области		0,0	0,0	0,0	0,0	0,0	0,0
5.1	Основное мероприятие «Обеспечение деятельности УКСЖКХТиС»	УКСЖКХТиС	186 931,0	41 549,1	36 231,7	36 383,4	36 383,4	36 383,4
	бюджет АГО		186 931,0	41 549,1	36 231,7	36 383,4	36 383,4	36 383,4
5.2	Основное мероприятие «Обеспечение деятельности МКУ «СМХ»	МКУ «СМХ»	98 125,5	19 675,5	19 621,5	19 609,5	19 609,5	19 609,5
	бюджет АГО		98 125,5	19 675,5	19 621,5	19 609,5	19 609,5	19 609,5

»

Мэр Ангарского городского округа С.А. Петров

Приложение № 3
к постановлению администрации
Ангарского городского округа
от 10.12.2020 № 1001-па

«Приложение № 3
к Программе

СВЕДЕНИЯ ОБ ОСНОВНЫХ МЕРОПРИЯТИЯХ ПОДПРОГРАММ
(об объектах капитального строительства (реконструкции), капитального ремонта)

№ п/п	Наименование Подпрограммы, основного мероприятия, мероприятия, объекта (с указанием адреса)	Стоимость объекта в соответствии с утвержденной проектной документацией (заключением государственной экспертизы) в текущих ценах, тыс. руб.	Год начала строительства (реконструкции, капитального ремонта)	Плановый год ввода в эксплуатацию, окончания (реконструкции, капитального ремонта)	Наличие ПСД (стадия готовности)	Наличие государственной экспертизы (стадия готовности)	Ед. изм.	Значение количественного показателя	Источник финансирования	Объемы финансирования по годам, тыс. руб.					
										Всего	2020	2021	2022	2023	2024
1	2	3	4	5	6	7	8	9	10	11	12	13	14	15	16

1	2	3	4	5	6	7	8	9	10	11	12	13	14	15	16
1	Подпрограмма 1 «Капитальный ремонт объектов жилищного фонда» на 2020-2024 годы														
1.1	Основное мероприятие «Проведение капитального ремонта и замена оборудования в муниципальном жилищном фонде»														
1.1.1	Проведение капитального ремонта муниципального жилищного фонда	1 811,5	2020	2022				26		1 811,5	539,7	1 100,0	171,8	0,0	0,0
1.1.1.1	г. Ангарск, квартал 23, дом 9, квартира 11	233,8	2020	2020	смет ный расчет	не требуется	коли чество квар тир	1	бюджет Ангарс кого городс кого округа	233,8	233,8				
1.1.1.2	г. Ангарск, микрорайон Цементный, ул. Бабушкина, дом 18, квартира 5	49,7	2020	2020	смет ный расчет	не требуется	коли чество квар тир	1	бюджет Ангарс кого городс кого округа	49,7	49,7				
1.1.1.3	г. Ангарск, квартал 84, дом 3, квартира 74	63,4	2020	2020	смет ный расчет	не требуется	коли чество квар тир	1	бюджет Ангарс кого городс кого округа	63,4	63,4				
1.1.1.4	г. Ангарск, квартал 88, дом 8, квартира 9	9,0	2020	2020	смет ный расчет	не требуется	коли чество квар тир	1	бюджет Ангарс кого городс кого округа	9,0	9,0				
1.1.1.5	г. Ангарск, квартал 93, дом 17, квартира 93	25,7	2020	2020	смет ный расчет	не требуется	коли чество квар тир	1	бюджет Ангарс кого городс кого округа	25,7	25,7				
1.1.1.6	г. Ангарск, квартал 188, дом 12, квартира 17	36,2	2020	2020	смет ный расчет	не требуется	коли чество квар тир	1	бюджет Ангарс кого городс кого округа	36,2	36,2				
1.1.1.7	г. Ангарск, квартал 60, дом 16, квартира 2	9,1	2020	2020	смет ный расчет	не требуется	коли чество квар тир	1	бюджет Ангарс кого городс кого округа	9,1	9,1				
1.1.1.8	г. Ангарск, квартал 16, дом 4, квартира 15	38,9	2020	2020	смет ный расчет	не требуется	коли чество квар тир	1	бюджет Ангарс кого городс кого округа	38,9	38,9				
1.1.1.9	г. Ангарск, микрорайон Цементный, ул. Бабушкина, дом 22, квартира 3	40,8	2020	2020	смет ный расчет	не требуется	коли чество квар тир	1	бюджет Ангарс кого городс кого округа	40,8	40,8				
1.1.1.10	г. Ангарск, квартал 212, дом 8, квартира 53	33,1	2020	2020	смет ный расчет	не требуется	коли чество квар тир	1	бюджет Ангарс кого городс кого округа	33,1	33,1				
1.1.1.11	г. Ангарск, квартал 91, дом 11, квартира 18	100,0	2021	2021	смет ный расчет	не требуется	коли чество квар тир	1	бюджет Ангарс кого городс кого округа	100,0	100,0				
1.1.1.12	г. Ангарск, микрорайон 8, дом 29, квартира 2	100,0	2021	2021	смет ный расчет	не требуется	коли чество квар тир	1	бюджет Ангарс кого городс кого округа	100,0	100,0				
1.1.1.13	г. Ангарск, микрорайон 6, дом 16, квартира 3	100,0	2021	2021	смет ный расчет	не требуется	коли чество квар тир	1	бюджет Ангарс кого городс кого округа	100,0	100,0				
1.1.1.14	г. Ангарск, квартал 88, дом 14, квартира 49	100,0	2021	2021	смет ный расчет	не требуется	коли чество квар тир	1	бюджет Ангарс кого городс кого округа	100,0	100,0				
1.1.1.15	г. Ангарск, квартал 85, дом 14, квартира 31	100,0	2021	2021	смет ный расчет	не требуется	коли чество квар тир	1	бюджет Ангарс кого городс кого округа	100,0	100,0				
1.1.1.16	г. Ангарск, микрорайон 6, дом 14, квартира 221/2	100,0	2021	2021	смет ный расчет	не требуется	коли чество квар тир	1	бюджет Ангарс кого городс кого округа	100,0	100,0				
1.1.1.17	г. Ангарск, микрорайон 12, дом 8, квартира 80	100,0	2021	2021	смет ный расчет	не требуется	коли чество квар тир	1	бюджет Ангарс кого городс кого округа	100,0	100,0				
1.1.1.18	г. Ангарск, микрорайон 12, дом 2, квартира 5	100,0	2021	2021	смет ный расчет	не требуется	коли чество квар тир	1	бюджет Ангарс кого городс кого округа	100,0	100,0				
1.1.1.19	г. Ангарск, микрорайон 15, дом 8, квартира 44	100,0	2021	2021	смет ный расчет	не требуется	коли чество квар тир	1	бюджет Ангарс кого городс кого округа	100,0	100,0				
1.1.1.20	г. Ангарск, квартал 94, дом 4, квартира 48	100,0	2021	2021	смет ный расчет	не требуется	коли чество квар тир	1	бюджет Ангарс кого городс кого округа	100,0	100,0				
1.1.1.21	г. Ангарск, квартал 88, дом 21, квартира 49	100,0	2021	2021	смет ный расчет	не требуется	коли чество квар тир	1	бюджет Ангарс кого городс кого округа	100,0	100,0				

1	2	3	4	5	6	7	8	9	10	11	12	13	14	15	16
1.1.1.22	г. Ангарск, микрорайон 13, дом 13, квартира 100	36,0	2022	2022	смет ный расчет	не требуется	коли чество квар тир	1	бюджет Ангарс кого городс кого округа	36,0			36,0		
1.1.1.23	г. Ангарск, микрорайон 8, дом 29, квартира 2	57,5	2022	2022	смет ный расчет	не требуется	коли чество квар тир	1	бюджет Ангарс кого городс кого округа	57,5			57,5		
1.1.1.24	г. Ангарск , квартал 107, дом 10, квартира 30	29,7	2022	2022	смет ный расчет	не требуется	коли чество квар тир	1	бюджет Ангарс кого городс кого округа	29,7			29,7		
1.1.1.25	г. Ангарск, квартал 17, дом 4, квартира 1	12,6	2022	2022	смет ный расчет	не требуется	коли чество квар тир	1	бюджет Ангарс кого городс кого округа	12,6			12,6		
1.1.1.26	г. Ангарск, микрорайон 13, дом 19, квартира 111	36,0	2022	2022	смет ный расчет	не требуется	коли чество квар тир	1	бюджет Ангарс кого городс кого округа	36,0			36,0		
2.	Подпрограмма 3 «Системы жизнеобеспечения» на 2020-2024 годы														
2.1	Основное мероприятие «Проектирование, строительство и содержание объектов коммунальной инфраструктуры»														
2.1.1	Строитель-ство маги-стральных водоводов от насосной станции 2-ого подъема водоочистных сооруже-ний города Ангарска до водопрово-дной станции поселка Мегет	-	2021	2022	нет	нет	м	14 500	бюджет Ангарс кого городс кого округа	3 710,7	396,5	1 407,1	1 907,1	0,0	0,0
2.1.2	Строитель-ство под-земного во-дозабора на Китойском месторож-дении под-земных вод для водо-снабжения населения Ангарского городского округа, в том числе	-	2019	2021	смет ный расчет	нет	проект	-	бюджет Ангарс кого городс кого округа	17 985,5	17 985,5	0,0	0,0	0,0	0,0
									бюджет Иркут ской области	94 422,2	94 422,2	0,0	0,0	0,0	0,0
2.1.2.1	Разработка проектной докумен-тации на строительство подземного водозабора на Китойском месторожде-нии подзем-ных вод для водоснабже-ния населения Ангарского городского округа	112 407,7*	2019	2021	смет ный расчет	нет	проект	-	бюджет Ангарс кого городс кого округа	17 985,5	17 985,5	0,0	0,0	0,0	0,0
									бюджет Иркут ской области	94 422,2	94 422,2	0,0	0,0	0,0	0,0
2.1.3	Строи-тельство локальных очистных сооружений для ливневой канализации (разработка проектной документа-ции)		2021	2021	смет ный расчет	нет	проект	1	бюджет Ангарс кого городс кого округа	5 000,0	0,0	5 000,0	0,0	0,0	0,0
2.1.4	Строитель-ство сетей газоснабже-ния в Юж-ном массиве города Ангарска (разработка проектной документа-ции)	-	2021	2021	смет ный расчет	нет	проект	1	бюджет Ангарс кого городс кого округа	2 720,0	0,0	2 720,0	0,0	0,0	0,0

*стоимость на проектно-изыскательские работы без учета экспертных заключений

»

Мэр Ангарского городского округа С.А. Петров

Российская Федерация
Иркутская область
АДМИНИСТРАЦИЯ
Ангарского городского округа

П О С Т А Н О В Л Е Н И Е

10.09.2020 № 1002-па

О внесении изменений в муниципальную программу Ангарского городского округа «Развитие дорожного хозяйства» на 2020-2024 годы, утвержденную постановлением администрации Ангарского городского округа от 13.11.2019 № 1170-па

Руководствуясь Бюджетным кодексом Российской Федерации, Федеральным законом от 06.10.2003 № 131-ФЗ «Об общих принципах организации местного самоуправления в Российской Федерации», Уставом Ангарского городского округа, Порядком принятия решений о разработке муниципальных программ Ангарского городского округа и их формирования и реализации, утвержденным постановлением администрации Ангарского городского округа от 05.08.2015 № 677-па (в редакции постановлений администрации Ангарского городского округа от 11.11.2015 № 1568-па, от 22.07.2016 № 1757-па, от 02.11.2016 № 2404-па, от 22.06.2017 № 1162-па, от 24.08.2017 № 1411-па, от 14.06.2018 № 777-па, от 03.07.2019 № 657-па, от 08.07.2020 № 574-па), администрация Ангарского городского округа

ПОСТАНОВЛЯЕТ:

1. Внести в муниципальную программу Ангарского городского округа «Развитие дорожного хозяйства» на 2020-2024 годы, утвержденную постановлением администрации Ангарского городского округа от 13.11.2019 № 1170-па (в редакции постановлений администрации Ангарского городского округа от 06.04.2020 № 279-па, от 09.07.2020 № 580-па, от 14.09.2020 № 763-па, от 09.10.2020 № 828-па) (далее – Программа), следующие изменения:

1.1. Строки «Объемы и источники финансирования Программы», «Ожидаемые конечные результаты реализации Программы» таблицы паспорта Программы изложить в следующей редакции:

«Объемы и источники финансирования Программы	Общий объем финансирования Программы составляет 2 063 359,7 тыс. рублей, в том числе по годам: 2020 год – 737 984,3 тыс. рублей; 2021 год – 582 890,3 тыс. рублей; 2022 год – 281 876,3 тыс. рублей; 2023 год – 230 304,4 тыс. рублей; 2024 год – 230 304,4 тыс. рублей. В том числе по источникам финансирования: за счет средств бюджета Ангарского городского округа 1 335 414,6 тыс. рублей; за счет безвозмездных поступлений от физических и юридических лиц 4 982,2 тыс. рублей; за счет средств бюджета Иркутской области 33 962,9 тыс. рублей; за счет средств федерального бюджета 689 000,0 тыс. рублей. В том числе по подпрограммам: 1. «Развитие дорожной инфраструктуры» на 2020-2024 годы – 1 067 732,9 тыс. рублей. 2. «Обеспечение дорожной деятельности» на 2020-2024 годы – 863 626,1 тыс. рублей. 3. «Обеспечение безопасности дорожного движения» на 2020-2024 годы – 132 000,7 тыс. рублей.
Ожидаемые конечные результаты реализации Программы	1. Снижение доли протяженности автомобильных дорог общего пользования, не отвечающих нормативным требованиям, с 15,40% в 2019 году до 12,10% в 2024 году. 2. Площадь автомобильных дорог, требующих капитального ремонта за 2020-2024 годы, составит 0,018 кв. км. 3. Протяженность автомобильных дорог Ангарского городского округа с твердым покрытием за 2020-2024 годы составит 389,9 км. 4. Протяженность эксплуатируемых сетей наружного освещения, находящихся в муниципальной собственности за 2020-2024 годы, составит 98,8 км. 5. Сокращение количества дорожно-транспортных происшествий по причине отсутствия (неисправности) средств безопасности дорожного движения со 125 ед. в 2019 году до 101 ед. в 2024 году.».

1.2. Пункт 1.2 раздела 1 «Характеристика текущего состояния сферы реализации Программы» Программы изложить в следующей редакции:

«1.2. По состоянию на 01.11.2020 согласно Перечню автомобильных дорог общего пользования местного значения Ангарского городского округа, утвержденному постановлением администрации Ангарского городского округа от 25.07.2016 № 1762-па, общая протяженность автомобильных дорог общего пользования местного значения Ангарского городского округа составила 472,4 км.».

1.3. Пункт 5.2 раздела 5 «Объем и источники финансирования Программы» Программы изложить в следующей редакции:

«5.2. Общий объем финансирования Программы составляет 2 063 359,7 тыс. рублей, в том числе по годам:
2020 год – 737 984,3 тыс. рублей;
2021 год – 582 890,3 тыс. рублей;
2022 год – 281 876,3 тыс. рублей;
2023 год – 230 304,4 тыс. рублей;
2024 год – 230 304,4 тыс. рублей.

5.2.1. В том числе по источникам финансирования:

1) за счет средств бюджета Ангарского городского округа – 1 335 414,6 тыс. рублей;

2) за счет безвозмездных поступлений от физических и юридических лиц – 4 982,2 тыс. рублей;

3) за счет средств бюджета Иркутской области – 33 962,9 тыс. рублей;

4) за счет средств федерального бюджета – 689 000,0 тыс. рублей.

5.2.2. В том числе по подпрограммам:

1) подпрограмма «Развитие дорожной инфраструктуры» на 2020-2024 годы – 1 067 732,9 тыс. рублей;

2) подпрограмма «Обеспечение дорожной деятельности» на 2020-2024 годы – 863 626,1 тыс. рублей;

3) подпрограмма «Обеспечение безопасности дорожного движения» на 2020-2024 годы – 132 000,7 тыс. рублей.».

1.4. Пункт 6.2 раздела 6 «Ожидаемые конечные результаты реализации Программы» Программы изложить в следующей редакции:

«6.2. Ожидаемые конечные результаты реализации Программы:

1) снижение доли протяженности автомобильных дорог общего пользования, не отвечающих нормативным требованиям, с 15,40% в 2019 году до 12,10% в 2024 году;

2) площадь автомобильных дорог, требующих капитального ремонта за 2020-2024 годы, составит 0,018 кв. км;

3) протяженность автомобильных дорог Ангарского городского округа с твердым покрытием за 2020-2024 годы составит 389,9 км;

4) протяженность эксплуатируемых сетей наружного освещения, находящихся в муниципальной собственности за 2020-2024 годы, составит 98,8 км;

5) сокращение количества дорожно-транспортных происшествий по причине отсутствия (неисправности) средств безопасности дорожного движения со 125 ед. в 2019 году до 101 ед. в 2024 году.».

1.5. Строку «Объемы и источники финансирования Подпрограммы 1» таблицы подраздела 8.1 «Паспорт Подпрограммы 1» раздела 8 «Подпрограмма «Развитие дорожной инфраструктуры» на 2020-2024 годы» Программы изложить в следующей редакции:

«Объемы и источники финансирования Подпрограммы 1	Общий объем финансирования Подпрограммы 1 составляет 1 067 732,9 тыс. рублей, в том числе по годам: 2020 год – 544 758,5 тыс. рублей; 2021 год – 382 929,8 тыс. рублей; 2022 год – 81 062,8 тыс. рублей; 2023 год – 29 490,9 тыс. рублей; 2024 год – 29 490,9 тыс. рублей. В том числе по источникам финансирования: за счет средств бюджета Ангарского городского округа 344 770,0 тыс. рублей, в том числе по годам: 2020 год – 131 005,0 тыс. рублей; 2021 год – 73 720,4 тыс. рублей; 2022 год – 81 062,8 тыс. рублей; 2023 год – 29 490,9 тыс. рублей; 2024 год – 29 490,9 тыс. рублей; за счет средств бюджета Иркутской области 33 962,9 тыс. рублей, в том числе по годам: 2020 год – 13 753,5 тыс. рублей; 2021 год – 20 209,4 тыс. рублей; 2022 год – 0,0 тыс. рублей; 2023 год – 0,0 тыс. рублей; 2024 год – 0,0 тыс. рублей; за счет средств федерального бюджета 689 000,0 тыс. рублей, в том числе по годам: 2020 год – 400 000,0 тыс. рублей; 2021 год – 289 000,0 тыс. рублей; 2022 год – 0,0 тыс. рублей; 2023 год – 0,0 тыс. рублей; 2024 год – 0,0 тыс. рублей.».

1.6. Строку «Объемы и источники финансирования Подпрограммы 2» таблицы подраздела 9.1 «Паспорт Подпрограммы 2» раздела 9 «Подпрограмма «Обеспечение дорожной деятельности» на 2020-2024 годы» Программы изложить в следующей редакции:

«Объемы и источники финансирования Подпрограммы 2	Финансирование Подпрограммы 2 составляет 863 626,1 тыс. рублей, в том числе по годам: 2020 год – 168 311,3 тыс. рублей; 2021 год – 173 205,6 тыс. рублей; 2022 год – 174 036,4 тыс. рублей; 2023 год – 174 036,4 тыс. рублей; 2024 год – 174 036,4 тыс. рублей. В том числе по источникам финансирования: за счет средств бюджета Ангарского городского округа 863 626,1 тыс. рублей, в том числе по годам: 2020 год – 168 311,3 тыс. рублей; 2021 год – 173 205,6 тыс. рублей; 2022 год – 174 036,4 тыс. рублей; 2023 год – 174 036,4 тыс. рублей; 2024 год – 174 036,4 тыс. рублей.».

1.7. Строку «Объемы и источники финансирования Подпрограммы 3» таблицы подраздела 10.1 «Паспорт Подпрограммы 3» раздела 10 «Подпрограмма «Обеспечение безопасности дорожного движения» на 2020-2024 годы» Программы изложить в следующей редакции:

«Объемы и источники финансирования Подпрограммы 3	Финансирование Подпрограммы 3 составляет 132 000,7 тыс. рублей, в том числе по годам: 2020 год – 24 914,5 тыс. рублей; 2021 год – 26 754,9 тыс. рублей; 2022 год – 26 777,1 тыс. рублей; 2023 год – 26 777,1 тыс. рублей; 2024 год – 26 777,1 тыс. рублей. В том числе по источникам финансирования: за счет средств бюджета Ангарского городского округа 127 018,5 тыс. рублей, в том числе по годам: 2020 год – 20 932,3 тыс. рублей; 2021 год – 25 754,9 тыс. рублей; 2022 год – 26 777,1 тыс. рублей; 2023 год – 26 777,1 тыс. рублей; 2024 год – 26 777,1 тыс. рублей; за счет безвозмездных поступлений от физических и юридических лиц 4 982,2 тыс. рублей, в том числе по годам: 2020 год – 3 982,2 тыс. рублей; 2021 год – 1 000,0 тыс. рублей; 2022 год – 0,0 тыс. рублей; 2023 год – 0,0 тыс. рублей; 2024 год – 0,0 тыс. рублей.».

1.8. Приложение № 1 «Цель, задачи, целевые показатели, ожидаемые конечные результаты реализации Программы» к Программе изложить в новой редакции (Приложение № 1 к настоящему постановлению).

1.9. Приложение № 2 «Объем и источники финансирования Программы» к Программе изложить в новой редакции (Приложение № 2 к настоящему постановлению).

1.10. Приложение № 3 «Сведения об основных мероприятиях Подпрограмм» к Программе изложить в новой редакции (Приложение № 3 к настоящему постановлению).

2. Настоящее постановление опубликовать в газете «Ангарские ведомости» и разместить на официальном сайте Ангарского городского округа в информационно-телекоммуникационной сети «Интернет».

3. Контроль исполнения настоящего постановления возложить на заместителя мэра Ангарского городского округа Сафронова А.С.

Мэр Ангарского городского округа С.А. Петров

Приложение № 1
к постановлению администрации
Ангарского городского округа
от 10.09.2020 № 1002-па

«Приложение № 1
к Программе

ЦЕЛЬ, ЗАДАЧИ, ЦЕЛЕВЫЕ ПОКАЗАТЕЛИ, ОЖИДАЕМЫЕ КОНЕЧНЫЕ РЕЗУЛЬТАТЫ РЕАЛИЗАЦИИ ПРОГРАММЫ

№ п/п	Цель, задачи Программы, Подпрограммы, основные мероприятия, наименования целевых показателей	Ед. изм.	Целевой показа тель 2019 года (факт)	Значение целевого показателя в результате реализации Программы	Планируемое значение целевого показателя по годам					Ожидаемый конечный результат реализации Программы (Подпрограммы)
					2020 год	2021 год	2022 год	2023 год	2024 год	
1	2	3	4	5	6	7	8	9	10	11
	Муниципальная программа Ангарского городского округа «Развитие дорожного хозяйства» на 2020-2024 годы									
	Цель Программы: Развитие современной и эффективной автомобильно-дорожной инфраструктуры									1. Снижение доли протяженности автомобильных дорог общего пользования, не отвечающих нормативным требованиям, с 15,40% в 2019 году до 12,10 % в 2024 году. 2. Площадь автомобильных дорог требующих капитального ремонта за 2020-2024 годы, составит 0,018 кв. км. 3. Протяженность автомобильных дорог Ангарского городского округа с твердым покрытием за 2020-2024 годы составит 389,9 км. 4. Протяженность эксплуатируемых сетей наружного освещения, находящихся в муниципальной собственности за 2020-2024 годы, составит 98,8 км. 5. Сокращение количества дорожно-транспортных происшествий по причине отсутствия (неисправности) средств безопасности дорожного движения, со 125 ед. в 2019 году до 101 ед. в 2024 году.
	Целевой показатель 1: Доля протяженности автомобильных дорог общего пользования, не отвечающих нормативным требованиям	%	15,40	12,10	12,87	12,19	12,10	12,10	12,10	
	Целевой показатель 2: Площадь автомобильных дорог, требующих капитального ремонта	кв. км	0,018	0,018	0,018	0,018	0,018	0,018	0,018	
	Целевой показатель 3: Протяженность автомобильных дорог Ангарского городского округа с твердым покрытием	км	385,7	389,9	389,9	389,9	389,9	389,9	389,9	
	Целевой показатель 4: Протяженность эксплуатируемых сетей наружного освещения, находящихся в муниципальной собственности	км	98,8	98,8	98,8	98,8	98,8	98,8	98,8	
	Целевой показатель 5: Количество дорожно-транспортных происшествий по причине отсутствия (неисправности) средств безопасности дорожного движения	ед.	125	101	105	103	101	101	101	
I.	Задача 1 Программы: Сохранение и развитие улично-дорожной сети на территории Ангарского городского округа									
1.	Подпрограмма 1«Развитие дорожной инфраструктуры» на 2020-2024 годы									
1.1.	Задача 1 Подпрограммы 1: Оптимизация улично-дорожной сети Ангарского городского округа									1. Площадь автомобильных дорог, введенных в эксплуатацию за 2020-2024 годы, составит 0,026 кв. км. 2. Площадь построенных тротуаров в городе Ангарске по улицам города за 2020-2024 годы составит 0 кв.м. 3. Протяженность освещенных улиц, дорог, проездов и искусственных сооружений за 2020-2024 годы составит 229,51 км. 4. Площадь отремонтированных автомобильных дорог общего пользования местного значения за 2020-2024 годы составит 0,08 кв. км.
1.1.1.	Основное мероприятие 1: Проектирование, строительство, капитальный ремонт автомобильных дорог									
1.1.1.1.	Целевой показатель: Площадь автомобильных дорог, введенных в эксплуатацию	кв. км	0,0	0,026	0,005	0,021	0,0	0,0	0,0	
1.1.1.2.	Целевой показатель: Площадь построенных тротуаров в городе Ангарске по улицам города	кв. м	16 375,05	0,0	0,0	0,0	0,0	0,0	0,0	
1.1.1.3.	Целевой показатель: Протяженность освещенных улиц, дорог, проездов и искусственных сооружений	км	229,51	229,51	229,51	229,51	229,51	229,51	229,51	
1.1.2.	Основное мероприятие 2: Ремонт автомобильных дорог и внутриквартальных проездов									
1.1.2.1	Целевой показатель: Площадь отремонтированных автомобильных дорог общего пользования местного значения	кв. км	0,35	0,08	0,0	0,02	0,02	0,02	0,02	

1	2	3	4	5	6	7	8	9	10	11
1.1.2.2.	Целевой показатель: Площадь отремонтированных внутриквартальных проездов	кв. км	0,02	0,09	0,05	0,01	0,01	0,01	0,01	5. Площадь отремонтированных внутриквартальных проездов за 2020-2024 годы составит 0,09 кв.км.
1.1.3.	Основное мероприятие 3: Мероприятия в рамках реализации регионального проекта «Дорожная сеть»									
1.1.4.1.	Целевой показатель: Протяженность автомобильных дорог общего пользования местного значения, ввод которых осуществлен с использованием субсидии за счет средств выше стоящих бюджетах на строительство, реконструкцию, капитальный ремонт, ремонт автомобильных дорог общего пользования в рамках регионального проекта «Дорожная сеть»	км	19,762	34,15	21,453	12,697	0,0	0,0	0,0	Протяженность автомобильных дорог общего пользования местного значения, ввод которых осуществлен с использованием субсидии за счет средств выше стоящих бюджетах на строительство, реконструкцию, капитальный ремонт, ремонт автомобильных дорог общего пользования в рамках регионального проекта «Дорожная сеть» за 2020-2024 годы, составит 34,15 км
II.	Задача 2 Программы: Обеспечение содержания автомобильных дорог Ангарского городского округа и уровня их освещенности в соответствии с действующими нормами									
2.	Подпрограмма 2 «Обеспечение дорожной деятельности» на 2020-2024 годы									
2.1.	Задача 1 Подпрограммы 2: Обеспечение содержания автомобильных дорог									Обеспечение надлежащего содержания автомобильных дорог в соответствии с действующими нормами содержания автомобильных дорог
2.1.1.	Основное мероприятие 1: Содержание автомобильных дорог общего пользования									
2.1.1.1.	Целевой показатель: Площадь автомобильных дорог, подлежащих содержанию в соответствии с действующими нормами содержания автомобильных дорог	кв. км	1,49	1,52	1,49	1,51	1,52	1,52	1,52	
2.2.	Задача 2 Подпрограммы 2: Приведение в нормативное состояние светотехнических показателей и ресурса работоспособности установок наружного освещения									Увеличение протяженности эксплуатируемых сетей наружного освещения, находящихся в муниципальной собственности за 2020-2024 годы, составит 98,8 км
2.2.1.	Основное мероприятие 2: Содержание сетей наружного освещения									
2.2.1.1.	Целевой показатель: Протяженность эксплуатируемых сетей наружного освещения, находящихся в муниципальной собственности	км	98,8	98,8	98,8	98,8	98,8	98,8	98,8	
III.	Задача 3 Программы: Повышение надежности и безопасности дорожного движения на автомобильных дорогах Ангарского городского округа									
3.	Подпрограмма 3 «Обеспечение безопасности дорожного движения» на 2020-2024 годы									
3.1.	Задача 1 Подпрограммы 3: Совершенствование организации движения транспорта и пешеходов									Сокращение количества дорожно-транспортных происшествий по причине отсутствия (неисправности) средств безопасности дорожного движения, со 125 ед. в 2019 году до 101 ед. в 2024 году
3.1.1.	Основное мероприятие 1: Оснащение автомобильных дорог средствами безопасности дорожного движения									
3.1.1.1	Целевой показатель: Количество обустроенных пешеходных переходов, остановочных пунктов	ед.	42	137	21	29	29	29	29	
3.1.1.2.	Целевой показатель: Количество обслуживаемых дорожных знаков	ед.	4 280	4 334	4 334	4 334	4 334	4 334	4 334	
3.2.	Задача 2 Подпрограммы 3: Повышение безопасности дорожных условий									
3.2.1.	Основное мероприятие 2: Обеспечение безопасности дорожных условий									
3.2.1.1.	Целевой показатель: Площадь нанесенной дорожной разметки	кв. м	36 929,1	34 661,4	33 607,59	34 661,4	34 661,4	34 661,4	34 661,4	
3.2.1.2.	Целевой показатель: Количество обслуживаемых светофорных объектов	ед.	82	83	82	83	83	83	83	
3.2.1.3.	Целевой показатель: Количество дорожно-транспортных происшествий по причине отсутствия (неисправности) средств безопасности дорожного движения	ед.	125	101	105	103	101	101	101	
3.2.1.4	Целевой показатель: Количество установленных светофоров (в том числе типа Т7)	ед.	0	1	1	0,0	0,0	0,0	0,0	

»

Мэр Ангарского городского округа С.А. Петров

Приложение № 2
к постановлению администрации
Ангарского городского округа
от 10.12.2020 № 1002-па

«Приложение № 2
к Программе

ОБЪЕМ И ИСТОЧНИКИ ФИНАНСИРОВАНИЯ ПРОГРАММЫ

№ п/п	Источник финансирования Программы	Наименование ответственного исполнителя, соисполнителя, участника	Объем финансирования Программы, тыс. руб.					
			за весь период реализации	в том числе по годам				
				2020 год	2021 год	2022 год	2023 год	2024 год

1	2	3	4	5	6	7	8	9
1.	Программа «Развитие дорожного хозяйства» на 2020-2024 годы в том числе:	УКСЖКХТиС	2 063 359,7	737 984,3	582 890,3	281 876,3	230 304,4	230 304,4
	бюджет Ангарского городского округа (далее – АГО)		1 335 414,6	320 248,6	272 680,9	281 876,3	230 304,4	230 304,4
	безвозмездные поступления от физических и юридических лиц		4 982,2	3 982,2	1 000,0	0,0	0,0	0,0
	бюджет Иркутской области		33 962,9	13 753,5	20 209,4	0,0	0,0	0,0
	федеральный бюджет		689 000,0	400 000,0	289 000,0	0,0	0,0	0,0
1.1.	Подпрограмма 1 «Развитие дорожной инфраструктуры» на 2020-2024 годы, в том числе:	УКСЖКХТиС	1 067 732,9	544 758,5	382 929,8	81 062,8	29 490,9	29 490,9
	бюджет АГО		344 770,0	131 005,0	73 720,4	81 062,8	29 490,9	29 490,9
	бюджет Иркутской области		33 962,9	13 753,5	20 209,4	0,0	0,0	0,0
	федеральный бюджет		689 000,0	400 000,0	289 000,0	0,0	0,0	0,0
1.1.1.	Основное мероприятие 1: Проектирование, строительство, капитальный ремонт автомобильных дорог, в том числе:	УКСЖКХТиС	99 262,2	39 587,7	6 823,3	52 851,2	0,0	0,0
	бюджет АГО		85 508,7	25 834,2	6 823,3	52 851,2	0,0	0,0
	бюджет Иркутской области		13 753,5	13 753,5	0,0	0,0	0,0	0,0
	в том числе по мероприятиям:							
1.1.1.1.	Строительство улично-дорожной сети в 256 квартале города Ангарска (Строительство автомобильных дорог)	МКУ «СМХ»	20 744,3	0,0	0,0	20 744,3	0,0	0,0
	бюджет АГО		20 744,3	0,0	0,0	20 744,3	0,0	0,0
1.1.1.2.	Строительство улично-дорожной сети в 259 квартале города Ангарска (Строительство автомобильных дорог)	МКУ «СМХ»	23 771,3	0,0	0,0	23 771,3	0,0	0,0
	бюджет АГО		23 771,3	0,0	0,0	23 771,3	0,0	0,0

1	2	3	4	5	6	7	8	9
1.1.1.3.	Реконструкция автомобильной дороги по улице Чайковского города Ангарска. Первый этап – строительство дополнительных полос движения. (Участок от улицы Институтская до Ленинградского проспекта)	МКУ «СМХ»	2 057,9	1 900,0	157,9	0,0	0,0	0,0
	бюджет АГО		2 057,9	1 900,0	157,9	0,0	0,0	0,0
1.1.1.4.	Реконструкция автомобильной дороги по проспекту Ленинградский города Ангарска. Первый этап – строительство дополнительных полос движения. (Участок улицы Чайковского до улицы Космонавтов)	МКУ «СМХ»	3 511,6	3 300,0	211,6	0,0	0,0	0,0
	бюджет АГО		3 511,6	3 300,0	211,6	0,0	0,0	0,0
1.1.1.5.	Реконструкция автомобильной дороги по улице Социалистическая города Ангарска. Первый этап – строительство дополнительных полос движения. (Участок от улицы Коминтерна до улицы Декабристов)	МКУ «СМХ»	7 653,8	1 200,0	6 453,8	0,0	0,0	0,0
	бюджет АГО		7 653,8	1 200,0	6 453,8	0,0	0,0	0,0
1.1.1.6.	Реконструкция автомобильной дороги по улице Космонавтов города Ангарска. Первый этап – строительство дополнительных полос движения. (Участок от Ленинградского проспекта до улицы Алешина)	МКУ «СМХ»	9 935,6	1 600,0	0,0	8 335,6	0,0	0,0
	бюджет АГО		9 935,6	1 600,0	0,0	8 335,6	0,0	0,0
1.1.1.7.	Устройство тротуаров на улицах города Ангарска	УКСЖКХТиС	10 793,1	10 793,1	0,0	0,0	0,0	0,0
	бюджет АГО		10 793,1	10 793,1	0,0	0,0	0,0	0,0
1.1.1.8.	Строительство улицы Магистральная, продолжение строительства улицы Космонавтов, Ангарского проспекта на участке от улицы Декабристов до улицы Магистральная	МКУ «СМХ»	20 794,6	20 794,6	0,0	0,0	0,0	0,0

1	2	3	4	5	6	7	8	9
	бюджет АГО		7 041,1	7 041,1	0,0	0,0	0,0	0,0
	бюджет Иркутской области		13 753,5	13 753,5	0,0	0,0	0,0	0,0
1.1.2.	Основное мероприятие 2: Ремонт автомобильных дорог и внутриквартальных проездов	УКСЖКХТиС	178 149,6	28 980,3	61 975,9	28 211,6	29 490,9	29 490,9
	бюджет АГО		157 940,2	28 980,3	41 766,5	28 211,6	29 490,9	29 490,9
	бюджет Иркутской области		20 209,4	0,0	20 209,4	0,0	0,0	0,0
	в том числе по мероприятиям:							
1.1.2.1.	Ремонт автомобильных дорог общего пользования местного значения Подъезд к СНТ	УКСЖКХТиС	30 108,2	0,0	24 058,8	1 163,6	2 442,9	2 442,9
	бюджет АГО		9 898,8	0,0	3 849,4	1 163,6	2 442,9	2 442,9
	бюджет Иркутской области		20 209,4	0,0	20 209,4	0,0	0,0	0,0
1.1.2.2.	Ремонт внутриквартальных проездов, дорожек, тротуаров	УКСЖКХТиС	60 405,1	28 405,1	8 000,0	8 000,0	8 000,0	8 000,0
	бюджет АГО		60 405,1	28 405,1	8 000,0	8 000,0	8 000,0	8 000,0
1.1.2.3.	Ремонт автомобильных дорог	УКСЖКХТиС	87 636,3	575,2	29 917,1	19 048,0	19 048,0	19 048,0
1.1.4.	Основное мероприятие 4: Мероприятия в рамках реализации регионального проекта «Дорожная сеть»	УКСЖКХТиС	790 321,1	476 190,5	314 130,6	0,0	0,0	0,0
	бюджет АГО		101 321,1	76 190,5	25 130,6	0,0	0,0	0,0
	федеральный бюджет		689 000,0	400 000,0	289 000,0	0,0	0,0	0,0
	в том числе по мероприятиям:							
1.1.4.1.	Ремонт автомобильных дорог общего пользования местного значения	УКСЖКХТиС	569 175,7	426 071,3	143 104,4	0,0	0,0	0,0
	бюджет АГО		79 619,8	68 171,4	11 448,4	0,0	0,0	0,0
	федеральный бюджет		489 555,9	357 899,9	131 656,0	0,0	0,0	0,0
1.1.4.1.1.	Ремонт автомобильной дороги по улице Енисейская на участке от проспекта Ленинградского до улицы Оречкина	УКСЖКХТиС	9 400,0	9 400,0	0,0	0,0	0,0	0,0
	бюджет АГО		1 504,0	1 504,0	0,0	0,0	0,0	0,0
	федеральный бюджет		7 896,0	7 896,0	0,0	0,0	0,0	0,0
1.1.4.1.2.	Ремонт автомобильной дороги по улице Желябова на участке от улицы 50 лет ВЛКСМ до Ленинградского проспекта	УКСЖКХТиС	7 800,0	7 800,0	0,0	0,0	0,0	0,0

1	2	3	4	5	6	7	8	9
	бюджет АГО		1 248,0	1 248,0	0,0	0,0	0,0	0,0
	федеральный бюджет		6 552,0	6 552,0	0,0	0,0	0,0	0,0
1.1.4.1.3.	Ремонт автомобильной дороги по улице Ленина на участке от улицы Мира до площади ж/д вокзала	УКСЖКХТиС	59 354,9	59 354,9	0,0	0,0	0,0	0,0
	бюджет АГО		9 496,8	9 496,8	0,0	0,0	0,0	0,0
	федеральный бюджет		49 858,1	49 858,1	0,0	0,0	0,0	0,0
1.1.4.1.4.	Ремонт автомобильной дороги по улице Шоссейная на участке от Южного подъезда к городу Ангарску до дороги А	УКСЖКХТиС	32 928,4	32 928,4	0,0	0,0	0,0	0,0
	бюджет АГО		5 268,5	5 268,5	0,0	0,0	0,0	0,0
	федеральный бюджет		27 659,9	27 659,9	0,0	0,0	0,0	0,0
1.1.4.1.5.	Ремонт автомобильной дороги по улице 50 лет ВЛКСМ на участке от улицы Космонавтов до улицы Блудова города Ангарска	УКСЖКХТиС	19 800,0	19 800,0	0,0	0,0	0,0	0,0
	бюджет АГО		3 168,0	3 168,0	0,0	0,0	0,0	0,0
	федеральный бюджет		16 632,0	16 632,0	0,0	0,0	0,0	0,0
1.1.4.1.6.	Ремонт автомобильной дороги по улице Блудова на участке от Ангарского проспекта до улицы Коминтерна города Ангарска	УКСЖКХТиС	20 800,0	20 800,0	0,0	0,0	0,0	0,0
	бюджет АГО		3 328,0	3 328,0	0,0	0,0	0,0	0,0
	федеральный бюджет		17 472,0	17 472,0	0,0	0,0	0,0	0,0
1.1.4.1.7.	Ремонт автомобильной дороги по улице Восточная на участке от улицы Иркутская до улицы Горького города Ангарска	УКСЖКХТиС	35 908,7	35 908,7	0,0	0,0	0,0	0,0
	бюджет АГО		5 745,4	5 745,4	0,0	0,0	0,0	0,0
	федеральный бюджет		30 163,3	30 163,3	0,0	0,0	0,0	0,0
1.1.4.1.8.	Ремонт автомобильной дороги по улице Иркутская на участке от улицы Олега Кошевого до автомобильной дороги М-53	УКСЖКХТиС	35 729,1	35 729,1	0,0	0,0	0,0	0,0
	бюджет АГО		5 716,7	5 716,7	0,0	0,0	0,0	0,0
	федеральный бюджет		30 012,4	30 012,4	0,0	0,0	0,0	0,0
1.1.4.1.9.	Ремонт автомобильной дороги по улице Мира на участке от улицы Кирова до улицы Чайковского города Ангарска	УКСЖКХТиС	38 700,0	38 700,0	0,0	0,0	0,0	0,0

1	2	3	4	5	6	7	8	9
	бюджет АГО		6 192,0	6 192,0	0,0	0,0	0,0	0,0
	федеральный бюджет		32 508,0	32 508,0	0,0	0,0	0,0	0,0
1.1.4.1.10.	Ремонт автомобильной дороги по улице Оречкина на участке от улицы Енисейская до улицы Социалистическая города Ангарска	УКСЖКХТиС	12 000,0	12 000,0	0,0	0,0	0,0	0,0
	бюджет АГО		1 920,0	1 920,0	0,0	0,0	0,0	0,0
	федеральный бюджет		10 080,0	10 080,0	0,0	0,0	0,0	0,0
1.1.4.1.11.	Ремонт автомобильной дороги Подъезд к городу Ангарску на участке от автомобильной дороги Р-255 Сибирь до Савватеевского тракта	УКСЖКХТиС	26 454,0	26 454,0	0,0	0,0	0,0	0,0
	бюджет АГО		4 232,6	4 232,6	0,0	0,0	0,0	0,0
	федеральный бюджет		22 221,4	22 221,4	0,0	0,0	0,0	0,0
1.1.4.1.12.	Ремонт автомобильной дороги по улице Энгельса на участке от улицы Красная до улицы Саянская города Ангарска	УКСЖКХТиС	7 300,0	7 300,0	0,0	0,0	0,0	0,0
	бюджет АГО		1 168,0	1 168,0	0,0	0,0	0,0	0,0
	федеральный бюджет		6 132,0	6 132,0	0,0	0,0	0,0	0,0
1.1.4.1.13.	Ремонт автомобильной дороги по улице Энергетиков на участке от улицы Коминтерна до улицы Декабристов города Ангарска	УКСЖКХТиС	12 141,2	12 141,2	0,0	0,0	0,0	0,0
	бюджет АГО		1 942,6	1 942,6	0,0	0,0	0,0	0,0
	федеральный бюджет		10 198,6	10 198,6	0,0	0,0	0,0	0,0
1.1.4.1.14.	Ремонт автомобильной дороги по улице Карла Маркса на участке от улицы Чайковского до улицы Горького города Ангарска	УКСЖКХТиС	37 931,1	37 931,1	0,0	0,0	0,0	0,0
	бюджет АГО		6 069,0	6 069,0	0,0	0,0	0,0	0,0
	федеральный бюджет		31 862,1	31 862,1	0,0	0,0	0,0	0,0
1.1.4.1.15.	Ремонт автомобильной дороги по улице Космонавтов на участке от улицы Алешина до улицы Декабристов города Ангарска	УКСЖКХТиС	69 823,9	69 823,9	0,0	0,0	0,0	0,0

1	2	3	4	5	6	7	8	9
	бюджет АГО		11 171,8	11 171,8	0,0	0,0	0,0	0,0
	федеральный бюджет		58 652,1	58 652,1	0,0	0,0	0,0	0,0
1.1.4.2.	Реконструкция автомобильной дороги по улице Космонавтов города Ангарска. Первый этап – строительство дополнительных полос движения. (Участок от Ленинградского проспекта до улицы Алешина)	УКСЖКХТиС	50 119,2	50 119,2	0,0	0,0	0,0	0,0
	бюджет АГО		8 019,1	8 019,1	0,0	0,0	0,0	0,0
	федеральный бюджет		42 100,1	42 100,1	0,0	0,0	0,0	0,0
1.1.4.3.	Реконструкция автомобильной дороги по улице Чайковского города Ангарска. Первый этап – строительство дополнительных полос движения. (Участок от улицы Институтская до Ленинградского проспекта)	МКУ «СМХ»	69 062,2	0,0	69 062,2	0,0	0,0	0,0
	бюджет АГО		5 525,0	0,0	5 525,0	0,0	0,0	0,0
	федеральный бюджет		63 537,2	0,0	63 537,2	0,0	0,0	0,0
1.1.4.4.	Реконструкция автомобильной дороги по проспекту Ленинградский города Ангарска. Первый этап – строительство дополнительных полос движения. (Участок от улицы Чайковского до улицы Космонавтов)	МКУ «СМХ»	101 964,0	0,0	101 964,0	0,0	0,0	0,0
	бюджет АГО		8 157,2	0,0	8 157,2	0,0	0,0	0,0
	федеральный бюджет		93 806,8	0,0	93 806,8	0,0	0,0	0,0
1.2.	Подпрограмма 2 «Обеспечение дорожной деятельности» на 2020-2024 годы, в том числе:	УКСЖКХТиС	863 626,1	168 311,3	173 205,6	174 036,4	174 036,4	174 036,4
	бюджет АГО		863 626,1	168 311,3	173 205,6	174 036,4	174 036,4	174 036,4
1.2.1.	Основное мероприятие 1: Содержание автомобильных дорог общего пользования	УКСЖКХТиС	721 576,8	143 893,3	144 415,4	144 422,7	144 422,7	144 422,7
	бюджет АГО		721 576,8	143 893,3	144 415,4	144 422,7	144 422,7	144 422,7
1.2.2.	Основное мероприятие 2: Содержание сетей наружного освещения	УКСЖКХТиС	142 049,3	24 418,0	28 790,2	29 613,7	29 613,7	29 613,7
	бюджет АГО		142 049,3	24 418,0	28 790,2	29 613,7	29 613,7	29 613,7
1.3.	Подпрограмма 3 «Обеспечение безопасности дорожного движения» на 2020-2024 годы, в том числе:	УКСЖКХТиС	132 000,7	24 914,5	26 754,9	26 777,1	26 777,1	26 777,1
	бюджет АГО		127 018,5	20 932,3	25 754,9	26 777,1	26 777,1	26 777,1
	безвозмездные поступления от физических и юридических лиц		4 982,2	3 982,2	1 000,0	0,0	0,0	0,0
1.3.1.	Основное мероприятие 1: Оснащение автомобильных дорог средствами безопасности дорожного движения	УКСЖКХТиС	39 000,0	5 400,0	8 400,0	8 400,0	8 400,0	8 400,0
	бюджет АГО		39 000,0	5 400,0	8 400,0	8 400,0	8 400,0	8 400,0
1.3.2.	Основное мероприятие 2: Обеспечение безопасности дорожных условий	УКСЖКХТиС	93 000,7	19 514,5	18 354,9	18 377,1	18 377,1	18 377,1
	бюджет АГО		88 018,5	15 532,3	17 354,9	18 377,1	18 377,1	18 377,1
	безвозмездные поступления от физических и юридических лиц		4 982,2	3 982,2	1 000,0	0,0	0,0	0,0

»

Мэр Ангарского городского округа С.А. Петров

Приложение № 3
к постановлению администрации
Ангарского городского округа
от 10.12.2020 № 1002-па

«Приложение № 3
к Программе

СВЕДЕНИЯ ОБ ОСНОВНЫХ МЕРОПРИЯТИЯХ ПОДПРОГРАММ

Таблица 1

Об объектах капитального строительства (реконструкции), капитального ремонта

№ п/п	Наименование подпрограммы, основного мероприятия, мероприятия, объекта (с указанием адреса)	Стоимость объекта в соответствии с утвержденной проектной документацией (заключением государственной экспертизы) в текущих ценах, тыс. руб.*	Год начала строительства (реконструкции, капитального ремонта)	Плановый год ввода в эксплуатацию, окончания (реконструкции, капитального ремонта)	Наличие ПСД (стадия готовности)	Наличие государственной экспертизы (стадия готовности)	Ед. изм.	Значение количественного показателя	Источники финансирования	Объемы финансирования по годам, тыс. руб.					
										Всего	2020	2021	2022	2023	2024

1	2	3	4	5	6	7	8	9	10	11	12	13	14	15	16
1	Подпрограмма 1 «Развитие дорожной инфраструктуры» на 2020-2024 годы														
1.1	Основное мероприятие 1 «Проектирование, строительство, капитальный ремонт автомобильных дорог»														
1.1.1	Строительство улично-дорожной сети в 256 квартале города Ангарска (Строительство автомобильных дорог к земельным участкам для многодетных семей)		2022	-	отсутствует (в стадии разработки)	отсутствует (разработка ПСД в 2019 году)	км	-	бюджет АГО	20 744,3	0,0	0,0	20 744,3	0,0	0,0
1.1.2	Строительство улично-дорожной сети в 259 квартале города Ангарска (Строительство автомобильных дорог к земельным участкам для многодетных семей)		2022	-	отсутствует (в стадии разработки)	отсутствует (разработка ПСД в 2019 году)	км	-	бюджет АГО	23 771,3	0,0	0,0	23 771,3	0,0	0,0
1.1.3	Устройство тротуаров на улицах города Ангарска	10 793,1	2019	2019	ПСД не требуется	экспертиза не требуется	кв.м	-	бюджет АГО	10 793,1	10 793,1	0,0	0,0	0,0	0,0
1.1.4	Реконструкция автомобильной дороги по улице Чайковского города Ангарска. Первый этап – строительство дополнительных полос движения. (Участок от улицы Институтская до Ленинградского проспекта)		-	-	отсутствует (в стадии разработки)	отсутствует (в стадии разработки)	проект	-	бюджет АГО	2 057,9	1 900,0	157,9	0,0	0,0	0,0
1.1.5.	Реконструкция автомобильной дороги по проспекту Ленинградский города Ангарска. Первый этап – строительство дополнительных полос движения. (Участок от улицы Чайковского до улицы Космонавтов)		-	-	отсутствует (в стадии разработки)	отсутствует (в стадии разработки)	проект	-	бюджет АГО	3 511,6	3 300,0	211,6	0,0	0,0	0,0
1.1.6	Реконструкция автомобильной дороги по улице Социалистическая города Ангарска. Первый этап – строительство дополнительных полос движения. (Участок от улицы Коминтерна до улицы Декабристов)		2022	2022	отсутствует (в стадии разработки)	отсутствует (в стадии разработки)	км	0,521	бюджет АГО	7 653,8	1 200,0	6 453,8	0,0	0,0	0,0
1.1.7	Реконструкция автомобильной дороги по улице Космонавтов города Ангарска. Первый этап – строительство дополнительных полос движения. (Участок от Ленинградского проспекта до улицы Алешина)		-	-	отсутствует (в стадии разработки)	отсутствует (в стадии разработки)	проект	-	бюджет АГО	9 935,6	1 600,0	0,0	8 335,6	0,0	0,0
1.1.9.	Строительство улицы Магистральная, продолжение строительства улицы Космонавтов, Ангарского проспекта на участке от улицы Декабристов до улицы Магистральная	-	-	-	отсутствует (в стадии разработки)	отсутствует (в стадии разработки)	проект	-	бюджет АГО	20 794,6	7 041,1	0,0	0,0	0,0	0,0
									бюджет Иркутской области		13 753,5	0,0	0,0	0,0	0,0
2.1.	Основное мероприятие 3: Мероприятия в рамках реализации регионального проекта «Дорожная сеть»														
2.1.1.	Реконструкция автомобильной дороги по улице Чайковского города Ангарска. Первый этап – строительство дополнительных полос движения. (Участок от улицы Институтская до Ленинградского проспекта)	ЛРСР 69 062,2	2021	2021	имеется	имеется	км	0,618	бюджет АГО	69 062,2	0,0	0,0	0,0	0,0	0,0
									бюджет РФ		0,0	63 537,2	0,0	0,0	0,0
2.1.2.	Реконструкция автомобильной дороги по проспекту Ленинградский города Ангарска. Первый этап – строительство дополнительных полос движения. (Участок от улицы Чайковского до улицы Космонавтов)	ЛРСР 101 964,0	2021	2021	имеется	имеется	км	1,515	бюджет АГО	101 964,0	0,0	8 157,2	0,0	0,0	0,0
									бюджет РФ		0,0	93 806,8	0,0	0,0	0,0
2.1.3.	Реконструкция автомобильной дороги по улице Космонавтов города Ангарска. Первый этап – строительство дополнительных полос движения. (Участок от Ленинградского проспекта до улицы Алешина)	ЛРСР 50 119,09	2020	2020	имеется	имеется	км	0,653	бюджет АГО	50 119,2	8 019,1	0,0	0,0	0,0	0,0
									бюджет РФ		42 100,1	0,0	0,0	0,0	0,0

* в случае если стоимость объекта не утверждена проектной документацией, то указать оценочную стоимость объекта (по объектам, не имеющим заключения государственной экспертизы) в текущих ценах, тыс. руб.

Таблица 2

О дорожных знаках, светофорных объектах и пешеходных переходах

№ п/п	Наименование подпрограммы, основного мероприятия, мероприятия, объекта (с указанием адреса)	Год начала работ	Ед. изм.	Значение количественного показателя	Источники финансирования	Объемы финансирования по годам, тыс. руб.					
						Всего	2020	2021	2022	2023	2024

1	2	3	4	5	6	7	8	9	10	11	12
1	Подпрограмма 3 «Обеспечение безопасности дорожного движения» на 2020-2024 годы										
1.1.	Основное мероприятие 1 Оснащение автомобильных дорог средствами безопасности дорожного движения										
1.1.1	Мероприятие 1 Обустройство пешеходных переходов техническими средствами организации дорожного движения	2020	ед.	21	бюджет АГО	27 000,0	3 000,0	0,0	0,0	0,0	0,0
		2021	ед.	29			0,0	6 000,0	0,0	0,0	0,0
		2022	ед.	29			0,0	0,0	6 000,0	0,0	0,0
		2023	ед.	29			0,0	0,0	0,0	6 000,0	0,0
		2024	ед.	29			0,0	0,0	0,0	0,0	6 000,0
1.1.2.	Мероприятие 2 Установка и замена дорожных знаков (по предписаниям ГИБДД и в случае сноса знаков при ДТП)	2020	ед./год	409	бюджет АГО	12 000,0	2 400,0	0,0	0,0	0,0	0,0
		2021	ед./год	409			0,0	2 400,0	0,0	0,0	0,0
		2022	ед./год	409			0,0	0,0	2 400,0	0,0	0,0
		2023	ед./год	409			0,0	0,0	0,0	2 400,0	0,0
		2024	ед./год	409			0,0	0,0	0,0	0,0	2 400,0
1.2.	Основное мероприятие 2 Обеспечение безопасности дорожных условий										
1.2.1.	Мероприятие 3 Установка светофорных объектов	2020	ед.	1	бюджет АГО	223,7	223,7	0,0	0,0	0,0	0,0

»

Мэр Ангарского городского округа С.А. Петров

Российская Федерация
Иркутская область
АДМИНИСТРАЦИЯ
Ангарского городского округа

П О С Т А Н О В Л Е Н И Е

10.12.2020 № 1003-па

О внесении изменений в муниципальную программу Ангарского городского округа «Благоустройство территории» на 2020-2024 годы, утвержденную постановлением администрации Ангарского городского округа от 14.11.2019 № 1177-па

Руководствуясь Бюджетным кодексом Российской Федерации, Федеральным законом от 06.10.2003 № 131-ФЗ «Об общих принципах организации местного самоуправления в Российской Федерации», Уставом Ангарского городского округа, Порядком принятия решений о разработке муниципальных программ Ангарского городского округа и их формирования и реализации, утвержденным постановлением администрации Ангарского городского округа от 05.08.2015 № 677-па (в редакции постановлений администрации Ангарского городского округа от 11.11.2015 № 1568-па, от 22.07.2016 № 1757-па, от 02.11.2016 № 2404-па, от 22.06.2017 № 1162-па, от 24.08.2017 № 1411-па, от 14.06.2018 № 777-па, от 03.07.2019 № 657-па, от 08.07.2020 № 574-па), администрация Ангарского городского округа

ОФИЦИАЛЬНЫЕ НОВОСТИ АГО

ПОСТАНОВЛЯЕТ:

1. Внести в муниципальную программу Ангарского городского округа «Благоустройство территории» на 2020-2024 годы, утвержденную постановлением администрации Ангарского городского округа от 14.11.2019 № 1177-па (в редакции постановлений администрации Ангарского городского округа от 08.04.2020 № 288-па, от 24.04.2020 № 348-па, от 14.07.2020 № 595-па, от 05.08.2020 № 667-па, от 09.09.2020 № 753-па) (далее – Программа), следующие изменения:

1.1. Строку «Объемы и источники финансирования Программы» таблицы Паспорта Программы изложить в следующей редакции:

«Объемы и источники финансирования Программы	Общий объем финансирования Программы составляет 503 308,1 тыс. рублей, в том числе по годам: 2020 год – 182 283,1 тыс. рублей; 2021 год – 87 746,5 тыс. рублей; 2022 год – 87 759,5 тыс. рублей; 2023 год – 72 759,5 тыс. рублей; 2024 год – 72 759,5 тыс. рублей. По источникам финансирования: 1. Бюджет Ангарского городского округа – 393 457,8 тыс. рублей. 2. Бюджет Иркутской области – 47 559,0 тыс. рублей. 3. Безвозмездные поступления – 62 291,3 тыс. рублей. По подпрограммам: 1. Подпрограмма «Озеленение территории» на 2020-2024 годы – 83 470,8 тыс. рублей, в том числе по годам: 2020 год – 25 312,2 тыс. рублей; 2021 год – 14 811,0 тыс. рублей; 2022 год – 14 449,2 тыс. рублей; 2023 год – 14 449,2 тыс. рублей; 2024 год – 14 449,2 тыс. рублей. 2. Подпрограмма «Комфортная среда» на 2020-2024 годы – 419 837,3 тыс. рублей, в том числе по годам: 2020 год – 156 970,9 тыс. рублей; 2021 год – 72 935,5 тыс. рублей; 2022 год – 73 310,3 тыс. рублей; 2023 год – 58 310,3 тыс. рублей; 2024 год – 58 310,3 тыс. рублей.».

1.2. Абзацы второй, третий, четвертый раздела 5 «Объем и источники финансирования Программы» Программы изложить в следующей редакции:

«Общий объем финансирования Программы составляет 503 308,1 тыс. рублей, в том числе по годам:

2020 год – 182 283,1 тыс. рублей;
2021 год – 87 746,5 тыс. рублей;
2022 год – 87 759,5 тыс. рублей;
2023 год – 72 759,5 тыс. рублей;
2024 год – 72 759,5 тыс. рублей.

В том числе по источникам финансирования:

за счет средств бюджета Ангарского городского округа 393 457,8 тыс. рублей;
за счет средств бюджета Иркутской области 47 559,0 тыс. рублей;
за счет безвозмездных поступлений 62 291,3 тыс. рублей.

В том числе по подпрограммам:

1) «Озеленение территории» на 2020-2024 годы – 83 470,8 тыс. рублей;
2) «Комфортная среда» на 2020-2024 годы – 419 837,3 тыс. рублей».

1.3. Строку «Объем и источники финансирования Подпрограммы 1» таблицы подраздела 8.1 «Паспорт Подпрограммы 1» раздела 8 «Подпрограмма 1 «Озеленение территории» на 2020-2024 годы» Программы изложить в следующей редакции:

«Объем и источники финансирования Подпрограммы 1	Общий объем финансирования Подпрограммы 1 составит 83 470,8 тыс. рублей, в том числе по годам: 2020 год – 25 312,2 тыс. рублей; 2021 год – 14 811,0 тыс. рублей; 2022 год – 14 449,2 тыс. рублей; 2023 год – 14 449,2 тыс. рублей; 2024 год – 14 449,2 тыс. рублей. По источникам финансирования: 1. Бюджет Ангарского городского округа 25 179,5 тыс. рублей. 2. Безвозмездные поступления 58 291,2 тыс. рублей.».

1.4. Строку «Объем и источники финансирования Подпрограммы 2» таблицы подраздела 9.1 «Паспорт Подпрограммы 2» раздела 9 «Подпрограмма «Комфортная среда» на 2020-2024 годы» Программы изложить в следующей редакции:

«Объем и источники финансирования Подпрограммы 2	Общий объем финансирования Подпрограммы 2 составит 419 837,3 тыс. рублей, в том числе по годам: 2020 год – 156 970,9 тыс. рублей; 2021 год – 72 935,5 тыс. рублей; 2022 год – 73 310,3 тыс. рублей; 2023 год – 58 310,3 тыс. рублей; 2024 год – 58 310,3 тыс. рублей. По источникам финансирования: 1. Бюджет Ангарского городского округа 368 278,3 тыс. рублей. 2. Бюджет Иркутской области 47 559,0 тыс. рублей. 3. Безвозмездные поступления 4 000,0 тыс. рублей.».

1.5. Приложение № 3 «Объем и источники финансирования Программы» к Программе изложить в новой редакции (Приложение № 1 к настоящему постановлению).

1.6. Приложение № 4 «Сведения об основных мероприятиях» (о плоскостных сооружениях (детских площадках), малых архитектурных формах, компенсационных посадках) к Программе изложить в новой редакции (Приложение № 2 к настоящему постановлению).

2. Настоящее постановление опубликовать в газете «Ангарские ведомости» и разместить на официальном сайте Ангарского городского округа в информационно-телекоммуникационной сети «Интернет».

3. Контроль исполнения настоящего постановления возложить на заместителя мэра Ангарского городского округа Сафронова А.С.

Мэр Ангарского городского округа С.А. Петров

Приложение № 1
к постановлению администрации
Ангарского городского округа
от 10.12.2020 № 1003-па

«Приложение № 3
к Программе

ОБЪЕМ И ИСТОЧНИКИ ФИНАНСИРОВАНИЯ ПРОГРАММЫ

№ п/п	Источники финансирования Программы	Наименование ответственного исполнителя, соисполнителя, участника	Объем финансирования Программы, тыс. руб.					
			за весь период реализации	в том числе по годам				
				2020	2021	2022	2023	2024

1	2	3	4	5	6	7	8	9
	Программа «Благоустройство территории» на 2020-2024 годы							
	Всего, в том числе:	УКСЖКХТиС	503 308,10	182 283,10	87 746,50	87 759,50	72 759,50	72 759,50
	бюджет АГО		393 457,80	136 695,00	60 084,60	65 559,40	65 559,40	65 559,40
	бюджет Иркутской области		47 559,00	17 559,00	15 000,00	15 000,00	0,00	0,00
	за счет безвозмездных поступлений		62 291,30	28 029,10	12 661,90	7 200,10	7 200,10	7 200,10
1.	Подпрограмма 1 «Озеленение территории» на 2020-2024 годы							
	Всего, в том числе:	УКСЖКХТиС	83 470,80	25 312,20	14 811,00	14 449,20	14 449,20	14 449,20
	бюджет АГО		25 179,50	1 283,10	2 149,10	7 249,10	7 249,10	7 249,10
	за счет безвозмездных поступлений		58 291,30	24 029,10	12 661,90	7 200,10	7 200,10	7 200,10
1.1.	Основное мероприятие 1.1 «Улучшение и поддержание эстетического облика зеленых насаждений»	УКСЖКХТиС	83 470,80	25 312,20	14 811,00	14 449,20	14 449,20	14 449,20
	бюджет АГО		25 179,50	1 283,10	2 149,10	7 249,10	7 249,10	7 249,10
	за счет безвозмездных поступлений		58 291,30	24 029,10	12 661,90	7 200,10	7 200,10	7 200,10
1.1.1.	Мероприятие 1.1.1 Содержание зеленого фонда	УКСЖКХТиС	35 719,10	6 722,70	7 249,10	7 249,10	7 249,10	7 249,10
	бюджет АГО		25 179,50	1 283,10	2 149,10	7 249,10	7 249,10	7 249,10
	за счет безвозмездных поступлений		10 539,60	5 439,60	5 100,00	0,00	0,00	0,00
1.1.2.	Мероприятие 1.1.2 Компенсационные работы по озеленению за счет безвозмездных поступлений	УКСЖКХТиС	47 751,70	18 589,50	7 561,90	7 200,10	7 200,10	7 200,10
	за счет безвозмездных поступлений		47 751,70	18 589,50	7 561,90	7 200,10	7 200,10	7 200,10
2.	Подпрограмма 2 «Комфортная среда» на 2020-2024 годы							
	всего, в том числе:	УКСЖКХТиС, МБУ АГО «Парки Ангарска», МКУ «СМХ»	419 837,30	156 970,90	72 935,50	73 310,30	58 310,30	58 310,30
	бюджет АГО		368 278,30	135 411,90	57 935,50	58 310,30	58 310,30	58 310,30
	бюджет Иркутской области		47 559,00	17 559,00	15 000,00	15 000,00	0,00	0,00
	за счет безвозмездных поступлений		4 000,00	4 000,00	0,00	0,00	0,00	0,00
2.1.	Основное мероприятие 2.1 «Повышение уровня внешнего благоустройства и санитарного содержания»	УКСЖКХТиС	182 860,70	101 573,90	20 226,30	20 353,50	20 353,50	20 353,50
	бюджет АГО		180 301,70	99 014,90	20 226,30	20 353,50	20 353,50	20 353,50
	бюджет Иркутской области		2 559,00	2 559,00	0,00	0,00	0,00	0,00
2.2.	Основное мероприятие 2.2 «Содержание и развитие парков и скверов»	УКСЖКХТиС, МБУ АГО «Парки Ангарска»	198 229,30	49 565,60	44 449,70	44 738,00	29 738,00	29 738,00
	бюджет АГО		149 229,30	30 565,60	29 449,70	29 738,00	29 738,00	29 738,00
	бюджет Иркутской области		45 000,00	15 000,00	15 000,00	15 000,00	0,00	0,00
	за счет безвозмездных поступлений		4 000,00	4 000,00	0,00	0,00	0,00	0,00
2.3.	Основное мероприятие 2.3 «Улучшение санитарно-эпидемиологического состояния территории мест захоронения»	УКСЖКХТиС	26 106,60	5 231,40	5 218,80	5 218,80	5 218,80	5 218,80

1	2	3	4	5	6	7	8	9
	бюджет АГО		26 106,60	5 231,40	5 218,80	5 218,80	5 218,80	5 218,80
2.4.	Основное мероприятие 2.4 «Защита от негативного воздействия вод населения»	УКСЖКХТиС, МКУ «СМХ»	12 640,70	600,00	3 040,70	3 000,00	3 000,00	3 000,00
	бюджет АГО		12 640,70	600,00	3 040,70	3 000,00	3 000,00	3 000,00
	бюджет Иркутской области		0,00	0,00	0,00	0,00	0,00	0,00
2.4.1	Мероприятие 2.4.1 Строительство берегоукрепительного сооружения вдоль берега реки Китой в районе СНТ «Ясная поляна»		792,60	0,00	792,60	0,00	0,00	0,00
	бюджет АГО		792,60	0,00	792,60	0,00	0,00	0,00
	бюджет Иркутской области		0,00	0,00	0,00	0,00	0,00	0,00
2.4.2	Мероприятие 2.4.2 Строительство берегоукрепительного сооружения вдоль берега реки Китой в районе СНТ «Надежда-2»		297,40	0,00	297,40	0,00	0,00	0,00
	бюджет АГО		297,40	0,00	297,40	0,00	0,00	0,00
	бюджет Иркутской области		0,00	0,00	0,00	0,00	0,00	0,00
2.4.3	Мероприятие 2.4.3 Строительство берегоукрепительного сооружения вдоль берега реки Китой в районе СНТ «Сосновый бор»		297,40	0,00	297,40	0,00	0,00	0,00
	бюджет АГО		297,40	0,00	297,40	0,00	0,00	0,00
	бюджет Иркутской области		0,00	0,00	0,00	0,00	0,00	0,00
2.4.4	Мероприятие 2.4.4 Строительство берегоукрепительного сооружения вдоль берега реки Китой на участке от берегоукрепления в микрорайоне Старица до участка берегоукреп ления в микрорайоне Кирова города Ангарска		1 953,30	300,00	1 653,30	0,00	0,00	0,00
	бюджет АГО		1 953,30	300,00	1 653,30	0,00	0,00	0,00
	бюджет Иркутской области		0,00	0,00	0,00	0,00	0,00	0,00
2.4.5	Мероприятие 2.4.5 Содержание гидротехнических сооружений, мостов и путепроводов вдоль поймы реки Китой		9 300,00	300,00	0,00	3 000,00	3 000,00	3 000,00
	бюджет АГО		9 300,00	300,00	0,00	3 000,00	3 000,00	3 000,00
	бюджет Иркутской области		0,00	0,00	0,00	0,00	0,00	0,00

»

Мэр Ангарского городского округа С.А. Петров

Приложение № 2
к постановлению администрации
Ангарского городского округа
от 10.12.2020 № 1003-па

«Приложение № 4
к Программе

СВЕДЕНИЯ ОБ ОСНОВНЫХ МЕРОПРИЯТИЯХ
(о плоскостных сооружениях (детских площадках), малых архитектурных формах, компенсационных посадках)

№ п/п	Наименование подпрограммы, основного мероприятия, мероприятия, объекта (с указанием адреса)	Год начала работ	Ед. изм.	Значение количественного показателя	Источники финансирования	Объемы финансирования по годам, тыс. руб.					
						Всего	2020	2021	2022	2023	2024
1	2	3	4	5	6	7	8	9	10	11	12
1	Подпрограмма 1 «Озеленение территории» на 2020-2024 годы										
1.1.	Основное мероприятие 1.1 «Улучшение и поддержание эстетического облика зеленых насаждений»					83 470,8	25 312,2	14 811,0	14 449,2	14 449,2	14 449,2
1.1.1.	Мероприятие 1.1.2 Компенсационные работы по озеленению за счет безвозмездных поступлений		ед./год	13 939	безвозмездные поступления	47 751,7	18 589,5	7 561,9	7 200,1	7 200,1	7 200,1
1.1.1.1.	Сезонный уход за насаждениями на территории Набережной (первая очередь, выход к Набережной, бульвар «Пассионариев»)	2020	ед./год	84	безвозмездные поступления	337,3	337,3	0,0	0,0	0,0	0,0
1.1.1.2.	Сезонный уход за насаждениями на территории Набережной (первая очередь, выход к Набережной, бульвар «Пассионариев»)	2021	ед./год	84	безвозмездные поступления	337,3	0,0	337,3	0,0	0,0	0,0
1.1.1.3.	Сезонный уход за насаждениями в сквере ДК «Нефтехимик»	2020	ед./год	59	безвозмездные поступления	134,6	134,6	0,0	0,0	0,0	0,0
1.1.1.4.	Сезонный уход за насаждениями в сквере ДК «Нефтехимик»	2021	ед./год	59	безвозмездные поступления	134,6	0,0	134,6	0,0	0,0	0,0
1.1.1.5.	Сезонный уход за насаждениями в парке им. 10-летия г. Ангарска (по проекту «Восточный сад»)	2020	ед./год	29	безвозмездные поступления	16,8	16,8	0,0	0,0	0,0	0.0
1.1.1.6.	Сезонный уход за насаждениями в парке им. 10-летия г. Ангарска (по проекту «Восточный сад»)	2021	ед./год	29	безвозмездные поступления	16,8	0,0	16,8	0,0	0,0	0,0
1.1.1.7.	Сезонный уход за насаждениями по улице Карла Маркса (от улицы Кирова до улицы Ленина)	2020	ед./год	28	безвозмездные поступления	12,6	12,6	0,0	0,0	0,0	0,0
1.1.1.8.	Сезонный уход за насаждениями по улице Карла Маркса (от улицы Кирова до улицы Ленина)	2021	ед./год	28	безвозмездные поступления	12,6	0,0	12,6	0,0	0,0	0,0
1.1.1.9.	Сезонный уход за насаждениями по улице Ленина (от улицы Ворошилова до улицы Карла Маркса)	2020	ед./год	19	безвозмездные поступления	8,5	8,5	0,0	0,0	0,0	0,0
1.1.1.10.	Сезонный уход за насаждениями по улице Ленина (от улицы Ворошилова до улицы Карла Маркса)	2021	ед./год	19	безвозмездные поступления	8,5	0,0	8,5	0,0	0,0	0,0
1.1.1.11.	Сезонный уход за насаждениями на разделительной полосе по улице Карла Маркса на участке от улицы Ленина до улицы Горького	2020	ед./год	44	безвозмездные поступления	23,1	23,1	0,0	0,0	0,0	0,0
1.1.1.12.	Сезонный уход за насаждениями на разделительной полосе по улице Карла Маркса на участке от улицы Ленина до улицы Горького	2021	ед./год	44	безвозмездные поступления	23,1	0,0	23,1	0,0	0,0	0,0
1.1.1.13.	Сезонный уход за насаждениями на улице Файзулина (от улицы Карла Маркса до улицы Советская, напротив здания СОШ № 27)	2020	ед./год	19	безвозмездные поступления	82,6	82,6	0,0	0,0	0,0	0,0
1.1.1.14.	Сезонный уход за насаждениями на улице Файзулина (от улицы Карла Маркса до улицы Советская, напротив здания СОШ № 27)	2021	ед./год	19	безвозмездные поступления	82,6	0,0	82,6	0,0	0,0	0,0

1	2	3	4	5	6	7	8	9	10	11	12
1.1.1.15.	Сезонный уход за насаждениями на улице Файзулина (от улицы Карла Маркса до улицы Советская, напротив здания СОШ № 27)	2022	ед./год	19	безвозмездные поступления	82,6	0,0	0,0	82,6	0,0	0,0
1.1.1.16.	Сезонный уход за насаждениями в сквере «Аистенок»	2020	ед./год	60	безвозмездные поступления	0,0	0,0	0,0	0,0	0,0	0,0
1.1.1.17.	Сезонный уход за насаждениями в сквере «Аистенок»	2021	ед./год	60	безвозмездные поступления	0,0	0,0	0,0	0,0	0,0	0,0
1.1.1.18.	Сезонный уход за насаждениями в сквере «Аистенок»	2022	ед./год	60	безвозмездные поступления	0,0	0,0	0,0	0,0	0,0	0,0
1.1.1.19.	Сезонный уход за насаждениями на территории набережной реки Китой (бульвар «Пассионариев»)	2020	ед./год	127	безвозмездные поступления	541,1	541,1	0,0	0,0	0,0	0,0
1.1.1.20.	Сезонный уход за насаждениями на территории набережной реки Китой (бульвар «Пассионариев»)	2021	ед./год	127	безвозмездные поступления	541,1	0,0	541,1	0,0	0,0	0,0
1.1.1.21.	Сезонный уход за насаждениями на территории набережной реки Китой (бульвар «Пассионариев»)	2022	ед./год	127	безвозмездные поступления	541,1	0,0	0,0	541,1	0,0	0,0
1.1.1.22.	Сезонный уход за насаждениями на территории Ленинградского проспекта участок от улицы Рыночная до улицы Преображенская, вдоль многоквартирного дома № 14 квартала 212 и многоквартирных домов № 13 и № 16 квартала 219	2020	ед./год	62	безвозмездные поступления	265,5	265,5	0,0	0,0	0,0	0,0
1.1.1.23.	Сезонный уход за насаждениями на территории Ленинградского проспекта участок от улицы Рыночная до улицы Преображенская, вдоль многоквартирного дома № 14 квартала 212 и многоквартирных домов № 13 и № 16 квартала 219	2021	ед./год	62	безвозмездные поступления	265,5	0,0	265,5	0,0	0,0	0,0
1.1.1.24.	Сезонный уход за насаждениями на территории Ленинградского проспекта участок от улицы Рыночная до улицы Преображенская, вдоль многоквартирного дома № 14 квартала 212 и многоквартирных домов № 13 и № 16 квартала 219	2022	ед./год	62	безвозмездные поступления	265,5	0,0	0,0	265,5	0,0	0,0
1.1.1.25.	Сезонный уход за насаждениями вдоль улицы Космонавтов (участок от Ленинградского проспекта до ул. Алешина)ё улица Космонавтов (участок от ул. Алешина до ул. Норильской), Ленинградский проспект (территория вдоль 33 микрорайона от кафе «Шашлыкофф» до внутриквартального проезда)	2020	ед./год	282	безвозмездные поступления	0,0	0,0	0,0	0,0	0,0	0,0
1.1.1.26.	Сезонный уход за насаждениями вдоль улицы Космонавтов (участок от Ленинградского проспекта до ул. Алешина)ё улица Космонавтов (участок от ул. Алешина до ул. Норильской), Ленинградский проспект (территория вдоль 33 микрорайона от кафе «Шашлыкофф» до внутриквартального проезда)	2021	ед./год	282	безвозмездные поступления	0,0	0,0	0,0	0,0	0,0	0,0
1.1.1.27.	Сезонный уход за насаждениями вдоль улицы Космонавтов (участок от Ленинградского проспекта до ул. Алешина)ё улица Космонавтов (участок от ул. Алешина до ул. Норильской), Ленинградский проспект (территория вдоль 33 микрорайона от кафе «Шашлыкофф» до внутриквартального проезда)	2022	ед./год	282	безвозмездные поступления	0,0	0,0	0,0	0,0	0,0	0,0
1.1.1.28.	Сезонный уход за насаждениями на территории набережной вдоль берега реки Китой от ул. Кировская до улицы Космонавтовё улица Алешина (от Ангарского проспекта до улицы Кировская), территория парка им. 10-летия города Ангарскаё бульвар «Кировский», бульвар «Набережный», территория сквера «Аистенок»	2020	ед./год	766	безвозмездные поступления	1 450,9	1 450,9	0,0	0,0	0,0	0,0
1.1.1.29.	Сезонный уход за насаждениями на территории набережной вдоль берега реки Китой от ул. Кировская до улицы Космонавтовё улица Алешина (от Ангарского проспекта до улицы Кировская), территория парка им. 10-летия города Ангарскаё бульвар «Кировский», бульвар «Набережный», территория сквера «Аистенок»	2021	ед./год	766	безвозмездные поступления	1 450,9	0,0	1 450,9	0,0	0,0	0,0
1.1.1.30.	Сезонный уход за насаждениями на территории набережной вдоль берега реки Китой от ул. Кировская до улицы Космонавтовё улица Алешина (от Ангарского проспекта до улицы Кировская), территория парка им. 10-летия города Ангарскаё бульвар «Кировский», бульвар «Набережный», территория сквера «Аистенок»	2022	ед./год	602	безвозмездные поступления	1 450,9	0,0	0,0	1 450,9	0,0	0,0

1	2	3	4	5	6	7	8	9	10	11	12
1.1.1.31.	Посадка зеленых насаждений (объект не определен)	2020	ед./год	1772	безвозмездные поступления	15 716,5	15 716,5	0,0	0,0	0,0	0,0
1.1.1.32.	Посадка зеленых насаждений (объект не определен)	2021	ед./год	210	безвозмездные поступления	4 688,9	0,0	4 688,9	0,0	0,0	0,0
1.1.1.33.	Сезонный уход за зелеными насаждениями (объект не определен)	2021	ед./год	1772	безвозмездные поступления	0,0	0,0	0,0	0,0	0,0	0,0
1.1.1.34.	Посадка зеленых насаждений (объект не определен)	2022	ед./год	252	безвозмездные поступления	4 860,0	0,0	0,0	4 860,0	0,0	0,0
1.1.1.35.	Сезонный уход за зелеными насаждениями (объект не определен)	2022	ед./год	1982	безвозмездные поступления	0,0	0,0	0,0	0,0	0,0	0,0
1.1.1.36.	Посадка зеленых насаждений (объект не определен)	2023	ед./год	315	безвозмездные поступления	7 200,1	0,0	0,0	0,0	7 200,1	0,0
1.1.1.37.	Сезонный уход за зелеными насаждениями (объект не определен)	2023	ед./год	2234	безвозмездные поступления	0,0	0,0	0,0	0,0	0,0	0,0
1.1.1.38.	Посадка зеленых насаждений (объект не определен)	2024	ед./год	315	безвозмездные поступления	7 200,1	0,0	0,0	0,0	0,0	7 200,1
1.1.1.39.	Сезонный уход за зелеными насаждениями (объект не определен)	2024	ед./год	777	безвозмездные поступления	0,0	0,0	0,0	0,0	0,0	0,0
2.	Подпрограмма 2 «Комфортная среда» на 2020-2024 годы										
2.1.	Основное мероприятие 2.1 «Повышение уровня внешнего благоустройства и санитарного содержания»					182 860,7	101 573,9	20 226,3	20 353,5	20 353,5	20 353,5
2.1.1.	Благоустройство дворовых территорий МКД (Приобретение и установка спортивных детских площадок с установкой МАФ (скамейки, урны))	2020	ед./год	42	бюджет АГО	19 955,7	19 955,7	0,0	0,0	0,0	0,0

»

Мэр Ангарского городского округа С.А. Петров

Российская Федерация
Иркутская область
АДМИНИСТРАЦИЯ
Ангарского городского округа

ПОСТАНОВЛЕНИЕ

11.12.2020 № 1006-па

О внесении изменений в Положение о порядке сноса самовольных построек и перемещения (демонтажа) движимого имущества, незаконно размещенного на земельных участках, находящихся на территории Ангарского городского округа, утвержденное постановлением администрации Ангарского городского округа от 25.04.2016 № 878-па

Руководствуясь Земельным кодексом Российской Федерации, Гражданским кодексом Российской Федерации, Федеральным законом от 06.10.2003 № 131-ФЗ «Об общих принципах организации местного самоуправления в Российской Федерации», Уставом Ангарского городского округа, рассмотрев протесты прокурора от 07.11.2019 № 07-28-19 и 13.08.2020 № 07-28-20, администрация Ангарского городского округа

ПОСТАНОВЛЯЕТ:

1. Внести в Положение о порядке сноса самовольных построек и перемещения (демонтажа) движимого имущества, незаконно размещенного на земельных участках, находящихся на территории Ангарского городского округа, утвержденное постановлением администрации Ангарского городского округа от 25.04.2016 № 878-па, далее – Положение, следующие изменения:

1.1. Абзац шестой пункта 2.2 раздела 2 «Снос самовольных построек, перемещение (демонтаж) движимого имущества в добровольном порядке» Положения изложить в следующей редакции:

«Срок для перемещения (демонтажа) движимого имущества в добровольном порядке не может превышать двадцать рабочих дней. Срок для сноса самовольной постройки устанавливается с учетом характера самовольной постройки, но не может составлять менее чем три месяца и более чем двенадцать месяцев.».

1.2. Подпункт 3.1.1 пункта 3.1 раздела 3 «Порядок сноса самовольных построек, перемещения (демонтажа) незаконно размещенных движимых объектов» Положения изложить в следующей редакции:

«3.1.1. Обеспечить опубликование (обнародование) решения (распоряжения) Комитета о сносе самовольной постройки, перемещении (демонтаже) незаконно размещенного движимого имущества в газете «Ангарские ведомости».».

1.3. Подпункт 3.1.3 пункта 3.1 раздела 3 «Порядок сноса самовольных построек, перемещения (демонтажа) незаконно размещенных движимых объектов» Положения дополнить абзацем третьим следующего содержания:

«Срок для сноса самовольной постройки устанавливается с учетом характера самовольной постройки, но не может составлять менее чем три месяца и более чем двенадцать месяцев, срок для приведения самовольной постройки в соответствие с установленными требованиями устанавливается с учетом характера самовольной постройки, но не может составлять менее чем шесть месяцев и более чем три года.».

1.4. Пункт 4.4 раздела 4 «Хранение, транспортирование и утилизация демонтированных незаконно размещенных движимых объектов и материальных ценностей» Положения изложить в следующей редакции:

«4.4. Если владелец не обращается за имуществом, находящемся на хранении в месте временного хранения, в течение одного месяца, имущество может быть реализовано с целью возмещения расходов, связанных со сносом самовольных объектов, переносом имущества и его хранением в порядке, установленном действующим законодательством.».

1.5. Дополнить Положение разделом 6 «Заключительные положения» следующего содержания:

«6. ЗАКЛЮЧИТЕЛЬНЫЕ ПОЛОЖЕНИЯ

6.1. В случае возникновения аварийных, чрезвычайных ситуаций освобождение земельных участков, занятых самовольно размещенным движимым имуществом, производится на основании распоряжения Комитета без применения предупредительных мер, предусмотренных разделом 3 настоящего Положения.

6.2. Освобожденная от демонтированных (снесенных) незаконно размещенных объектов движимого имущества, территория подлежит благоустройству в соответствии с утвержденными муниципальными программами благоустройства территории Ангарского городского округа.

6.3. Все вопросы, не урегулированные данным Положением, разрешаются в порядке, предусмотренном законодательством Российской Федерации.».

2. Настоящее постановление опубликовать в газете «Ангарские ведомости».

3. Контроль исполнения настоящего постановления возложить на первого заместителя мэра Ангарского городского округа».

Мэр Ангарского городского округа С.А. Петров

Российская Федерация
Иркутская область
АДМИНИСТРАЦИЯ
Ангарского городского округа

ПОСТАНОВЛЕНИЕ

11.12.2020 № 1007-па

Об утверждении производственной программы Муниципального унитарного предприятия Ангарского городского округа «Ангарский Водоканал» в сфере холодного водоснабжения (технического) на период с 1 января 2021 года по 31 декабря 2023 года

В соответствии с Федеральным законом от 07.12.2011 № 416-ФЗ «О водоснабжении и водоотведении», руководствуясь постановлением Правительства Российской Федерации от 13.05.2013 № 406 «О государственном регулировании тарифов в сфере водоснабжения и водоотведения», постановлением Правительства Российской Федерации от 29.07.2013 № 641 «Об инвестиционных и производственных программах организаций, осуществляющих деятельность в сфере водоснабжения и водоотведения», Методическими указаниями по расчету регулируемых тарифов в сфере водоснабжения и водоотведения, утвержденными приказом Федеральной службы по тарифам от 27.12.2013 № 1746-э, приказом Минстроя России от 04.04.2014 № 162/пр «Об утверждении перечня показателей надежности, качества, энергетической эффективности объектов централизованных систем горячего водоснабжения, холодного водоснабжения и (или) водоотведения, порядка и правил определения плановых значений и фактических значений таких показателей», Законом Иркутской области от 06.11.2012 № 114-ОЗ «О наделении органов местного самоуправления отдельными областными государственными полномочиями в сфере водоснабжения и водоотведения», Уставом Ангарского городского округа, решением Думы Ангарского городского округа от 26.08.2015 № 71-06/01рД «Об определении уполномоченного органа регулирования тарифов в сфере водоснабжения и водоотведения на территории Ангарского городского округа», постановлением администрации Ангарского городского округа от 31.07.2015 № 646-па «О комиссии Ангарского городского округа по регулированию тарифов и отмене некоторых муниципальных правовых актов», на основании протокола заседания комиссии Ангарского городского округа по регулированию тарифов от 25.11.2020 № 11 администрация Ангарского городского округа

ПОСТАНОВЛЯЕТ:

1. Утвердить производственную программу Муниципального унитарного предприятия Ангарского городского округа «Ангарский Водоканал» в сфере холодного водоснабжения (технического) на период с 1 января 2021 года по 31 декабря 2023 года (Приложение № 1 к настоящему постановлению).

2. Настоящее постановление вступает в силу после его официального опубликования (обнародования).

3. Настоящее постановление опубликовать в газете «Ангарские ведомости» и разместить на официальном сайте Ангарского городского округа в информационно-телекоммуникационной сети «Интернет».

4. Контроль выполнения производственной программы в сфере холодного водоснабжения (технического), утвержденной настоящим постановлением, возложить на Управление по капитальному строительству, жилищно-коммунальному хозяйству, транспорту и связи администрации Ангарского городского округа (Шунова В.В.).

Мэр Ангарского городского округа С.А. Петров

Приложение № 1

УТВЕРЖДЕНА
постановлением администрации
Ангарского городского округа
от 11.12.2020 № 1007-па

ПРОИЗВОДСТВЕННАЯ ПРОГРАММА

Муниципального унитарного предприятия Ангарского городского округа «Ангарский Водоканал» в сфере холодного водоснабжения (технического) на период с 1 января 2021 года по 31 декабря 2023 года

Паспорт производственной программы

Наименование регулируемой организации	Муниципальное унитарное предприятие Ангарского городского округа «Ангарский Водоканал»
Местонахождение регулируемой организации	665830, Российская Федерация, Иркутская область, город Ангарск, ул. Мира, 2а
Наименование уполномоченного органа, утвердившего производственную программу	Администрация Ангарского городского округа
Местонахождение уполномоченного органа, утвердившего производственную программу	665830, Российская Федерация, Иркутская область, город Ангарск, квартал 63, дом 2
Территория (зона), на которой оказывается услуга	Территория села Одинск
Период реализации производственной программы	С 01.01.2021 по 31.12.2023
Объем финансовых потребностей, необходимых для реализации производственной программы	Всего (без учета НДС) – 259,89 тыс. руб., в том числе по годам: 2021 год – 86,57 тыс. руб.; 2022 год – 86,61 тыс. руб.; 2023 год – 86,71 тыс. руб.

1. Обоснование обеспечения прогнозируемого объема и качества услуг (баланс водоснабжения)

№	Наименование	Единица измерения	Плановые и отчетные данные отсутствуют, так как производственная программа не утверждалась						Текущий 2020 год (i-1)		Величина показателя на каждый год долгосрочного периода регулирования. Очередной 2021 год (i) и 2022-2023 годы
			Истекший 2017 год (i-4)		Истекший 2018 год (i-3)		Истекший 2019 год (i-2)				
			план	факт	план	факт	план	факт	план	ожидаемое	план
1	2	3	4	5	6	7	8	9	10	11	12
1.	Водоподготовка										
1.1.	Объем воды из источников водоснабжения:	тыс. куб. м							2,152	2,152	2,152
1.1.1.	Из поверхностных источников	тыс. куб. м									
1.1.2.	Из подземных источников	тыс. куб. м							2,152	2,152	2,152
1.2.	Объем воды, прошедшей водоподготовку	тыс. куб. м									
1.3.	Объем технической воды, поданной в сеть	тыс. куб. м							2,152	2,152	2,152
2.	Приготовление горячей воды										
3.	Транспортировка питьевой воды										
4.	Транспортировка технической воды										
4.1.	Объем воды, поступившей в сеть	тыс. куб. м							2,152	2,152	2,152
4.2.	Потери воды	тыс. куб. м									
4.3.	Объем воды, отпущенной из сети	тыс. куб. м							2,152	2,152	2,152
5.	Транспортировка горячей воды										
6.	Отпуск питьевой воды										
7.	Отпуск технической воды										
7.1.	Объем воды, отпущенной абонентам:	тыс. куб. м							2,152	2,152	2,152
7.2.	При дифференциации тарифов по объему	тыс. куб. м									
7.3.	По абонентам	тыс. куб. м							2,152	2,152	2,152
7.3.1.	Собственным абонентам (населению)	тыс. куб. м							2,152	2,152	2,152
8.	Отпуск горячей воды										
9.	Объем воды, отпускаемой новым абонентам										
10.	Темп изменения потребления воды	%									0,00

2. Плановые значения показателей надежности, качества, энергетической эффективности объектов централизованной системы водоснабжения с расчетом эффективности производственной программы

№ п/п	Наименование показателя	Единица измерения	Фактическое значение показателя (2020 год)	Плановое значение показателя на 2021-2023 годы	Расчет эффективности производственной программы

1	2	3	4	5	6
1.	Показатели качества воды				Динамика изменения плановых значений показателей надежности, качества, энергетической эффективности и расходов на реализацию производственной программы ожидается следующая: 2: -/1,486; -/1,000; -/1,001 3а: -/1,486; -/1,000; -/1,001 3в, 3г: 1/1,486; 1/1,000; 1/1,001
2.	Показатели надежности и бесперебойности централизованных систем водоснабжения				
	Количество перерывов в подаче воды, зафиксированных в местах исполнения обязательств организацией, осуществляющей холодное водоснабжение, по подаче холодной воды, возникших в результате аварий, повреждений и иных технологических нарушений на объектах централизованной системы холодного водоснабжения, принадлежащих организации, осуществляющей холодное водоснабжение, в расчете на протяженность водопроводной сети в год	ед./км	-	-	
3.	Показатели эффективности использования ресурсов (показатели энергетической эффективности)				
а)	доля потерь воды в централизованных системах водоснабжения при транспортировке в общем объеме воды, поданной в водопроводную сеть	%	-	-	
в), г)	удельный расход электрической энергии, потребляемой в технологическом процессе подъема и транспортировки технической воды, на единицу объема транспортируемой воды	кВт*ч/куб. м	0,145	0,145	

Мэр Ангарского городского округа С.А. Петров

Российская Федерация
Иркутская область
АДМИНИСТРАЦИЯ
Ангарского городского округа

П О С Т А Н О В Л Е Н И Е

11.12.2020 № 1008-па

Об установлении тарифа на подвоз воды и утверждении производственной программы Муниципального унитарного предприятия Ангарского городского округа «Ангарский Водоканал» в сфере холодного водоснабжения (подвоз воды) на период с 1 января 2021 года по 31 декабря 2021 года»

В соответствии с Федеральным законом от 07.12.2011 № 416-ФЗ «О водоснабжении и водоотведении», Федеральным законом от 06.10.2003 № 131-ФЗ «Об общих принципах организации местного самоуправления в Российской Федерации», руководствуясь постановлением Правительства Российской Федерации от 13.05.2013 № 406 «О государственном регулировании тарифов в сфере водоснабжения и водоотведения», Методическими указаниями по расчету регулируемых тарифов в сфере водоснабжения и водоотведения, утвержденными приказом Федеральной службы по тарифам от 27.12.2013 № 1746-э, Законом Иркутской области от 06.11.2012 № 114-ОЗ «О наделении органов местного самоуправления отдельными областными государственными полномочиями в сфере водоснабжения и водоотведения», Уставом Ангарского городского округа, решением Думы Ангарского городского округа от 26.08.2015 № 71-06/01рД «Об определении уполномоченного органа регулирования тарифов в сфере водоснабжения и водоотведения на территории Ангарского городского округа», постановлением администрации Ангарского городского округа от 31.07.2015 № 646-па «О комиссии Ангарского городского округа по регулированию тарифов и отмене некоторых муниципальных правовых актов», постановлением администрации Ангарского городского округа от 22.12.2017 № 1991-па «Об определении гарантирующих организаций в отношении централизованных систем водоснабжения и водоотведения муниципального образования Ангарский городской округ», на основании протокола заседания комиссии Ангарского городского округа по регулированию тарифов от 25.11.2020 № 11 администрация Ангарского городского округа

ПОСТАНОВЛЯЕТ:

1. Установить тариф на подвоз воды, осуществляемый Муниципальным унитарным предприятием Ангарского городского округа «Ангарский Водоканал» на территории деревни Зуй, деревни Совхозной и поселка Новоодинска Ангарского городского округа, на период регулирования с 01.01.2021 по 31.12.2021 (Приложение № 1 к настоящему постановлению).

2. Утвердить производственную программу Муниципального унитарного предприятия Ангарского городского округа «Ангарский Водоканал» в сфере холодного водоснабжения (под-

воз воды) на период с 1 января 2021 года по 31 декабря 2021 года (Приложение № 2 к настоящему постановлению).

3. Настоящее постановление вступает в силу после его официального опубликования (обнародования).

4. Настоящее постановление опубликовать в газете «Ангарские ведомости» и разместить на официальном сайте Ангарского городского округа в информационно-телекоммуникационной сети «Интернет».

Мэр Ангарского городского округа С.А. Петров

Приложение № 1
к постановлению администрации
Ангарского городского округа
от 11.12.2020 № 1008-па

ТАРИФ

на подвоз воды, осуществляемый Муниципальным унитарным предприятием Ангарского городского округа «Ангарский Водоканал» на территории деревни Зуй, деревни Совхозной и поселка Новоодинска Ангарского городского округа, на период регулирования с 01.01.2021 по 31.12.2021

Категории потребителей	Период действия. Тариф, руб./куб. м	
	с 01.01.2021 по 30.06.2021	с 01.07.2021 по 31.12.2021
Все потребители, кроме населения (без учета НДС)	417,08	433,76
Население (с учетом НДС)	500,50	520,51

Мэр Ангарского городского округа С.А. Петров

Приложение № 2

УТВЕРЖДЕНА
постановлением администрации
Ангарского городского округа
от 11.12.2020 № 1008-па

ПРОИЗВОДСТВЕННАЯ ПРОГРАММА

Муниципального унитарного предприятия Ангарского городского округа «Ангарский Водоканал» в сфере холодного водоснабжения (подвоз воды) на период с 1 января 2021 года по 31 декабря 2021 года

Паспорт производственной программы

Наименование регулируемой организации	Муниципальное унитарное предприятие Ангарского городского округа «Ангарский Водоканал»
Местонахождение регулируемой организации	665830, Российская Федерация, Иркутская область, город Ангарск, ул. Мира, 2а
Наименование уполномоченного органа, утвердившего производственную программу	Администрация Ангарского городского округа
Местонахождение уполномоченного органа, утвердившего производственную программу	665830, Российская Федерация, Иркутская область, город Ангарск, квартал 63, дом 2
Период реализации производственной программы	с 01.01.2021 по 31.12.2021
Территория (зона), на которой оказывается услуга	Деревня Зуй, деревня Совхозная, поселок Новоодинск
Объем финансовых потребностей, необходимых для реализации производственной программы	Всего (без учета НДС) – 195,69 тыс. руб.

1. Обоснование обеспечения прогнозируемого объема и качества услуг в сфере водоснабжения

№	Наименование	Единица измерения	Истекший 2018 год (i-3)		Истекший 2019 год (i-2)		Текущий 2020 год (i-1)		Очередной 2021 год (i)
			план	факт	план	факт	план	ожидаемое	план
1.	Объем реализации товаров и услуг (всего), в том числе	тыс. куб. м	0,6552	0,381	0,6552	0,417	0,381	0,417	0,460
1.1.	Объем реализации питьевой воды	тыс. куб. м	0,6552	0,381	0,6552	0,417	0,381	0,417	0,460
2.	Объем реализации товаров и услуг по категориям потребителей (всего), в том числе	тыс. куб. м	0,6552	0,381	0,6552	0,417	0,381	0,417	0,460
2.1.	Население	тыс. куб. м	0,6552	0,381	0,6552	0,417	0,381	0,417	0,460

Мэр Ангарского городского округа С.А. Петров

Российская Федерация
Иркутская область
АДМИНИСТРАЦИЯ
Ангарского городского округа

П О С Т А Н О В Л Е Н И Е

11.12.2020 № 1009-па

Об установлении долгосрочного тарифа на техническую воду, реализуемую Муниципальным унитарным предприятием Ангарского городского округа «Ангарский Водоканал» на территории села Одинск

В соответствии с Федеральным законом от 07.12.2011 № 416-ФЗ «О водоснабжении и водоотведении», руководствуясь постановлением Правительства Российской Федерации от 13.05.2013 № 406 «О государственном регулировании тарифов в сфере водоснабжения и водоотведения», Методическими указаниями по расчету регулируемых тарифов в сфере водоснабжения и водоотведения, утвержденными приказом Федеральной службы по тарифам от 27.12.2013 № 1746-э, Законом Иркутской области от 06.11.2012 № 114-ОЗ «О наделении органов местного самоуправления отдельными областными государственными полномочиями в сфере водоснабжения и водоотведения», Уставом Ангарского городского округа, решением Думы Ангарского городского округа от 26.08.2015 № 71-06/01рД «Об определении уполномоченного органа регулирования тарифов в сфере водоснабжения и водоотведения на территории Ангарского городского округа», постановлением администрации Ангарского городского округа от 31.07.2015 № 646-па «О комиссии Ангарского городского округа по регулированию тарифов и отмене некоторых муниципальных правовых актов», на основании протокола заседания комиссии Ангарского городского округа по регулированию тарифов от 25.11.2020 № 11 администрация Ангарского городского округа

ПОСТАНОВЛЯЕТ:

1. Установить одноставочный долгосрочный тариф на техническую воду, реализуемую Муниципальным унитарным предприятием Ангарского городского округа «Ангарский Водоканал» на территории села Одинск, с календарной разбивкой в размерах, указанных в приложении № 1 к настоящему постановлению.

2. Установить долгосрочные параметры регулирования тарифа на техническую воду, реализуемую Муниципальным унитарным предприятием Ангарского городского округа «Ангарский Водоканал» на территории села Одинск, при установлении тарифа на 2021-2023 годы с применением метода индексации (Приложение № 2 к настоящему постановлению).

3. Долгосрочный тариф, установленный пунктом 1 настоящего постановления, действует с 1 января 2021 года по 31 декабря 2023 года.

4. Настоящее постановление вступает в силу после его официального опубликования (обнародования).

5. Настоящее постановление опубликовать в газете «Ангарские ведомости» и разместить на официальном сайте Ангарского городского округа в информационно-телекоммуникационной сети «Интернет».

Мэр Ангарского городского округа С.А. Петров

Приложение № 1
к постановлению администрации
Ангарского городского округа
от 11.12.2020 № 1009-па

ДОЛГОСРОЧНЫЙ ТАРИФ

на техническую воду, реализуемую Муниципальным унитарным предприятием Ангарского городского округа «Ангарский Водоканал» на территории села Одинск, с календарной разбивкой

№	Группа потребителей	Период действия	Тариф, руб./куб. м
1.	Всех абоненты, кроме населения (без учета НДС)	с 01.01.2021 по 30.06.2021	2,81
		с 01.07.2021 по 31.12.2021	2,81
		с 01.01.2022 по 30.06.2022	2,81
		с 01.07.2022 по 31.12.2022	2,83
		с 01.01.2023 по 30.06.2023	2,83
		с 01.07.2023 по 31.12.2023	2,89
2.	Население (с учетом НДС)	с 01.01.2021 по 30.06.2021	3,37
		с 01.07.2021 по 31.12.2021	3,37
		с 01.01.2022 по 30.06.2022	3,37
		с 01.07.2022 по 31.12.2022	3,39
		с 01.01.2023 по 30.06.2023	3,39
		с 01.07.2023 по 31.12.2023	3,47

Мэр Ангарского городского округа С.А. Петров

Приложение № 2
к постановлению администрации
Ангарского городского округа
от 11.12. 2020 № 1009-па

ДОЛГОСРОЧНЫЕ ПАРАМЕТРЫ

регулирования тарифа на техническую воду, реализуемую Муниципальным унитарным предприятием Ангарского городского округа «Ангарский Водоканал» на территории села Одинск, при установлении тарифа на 2021-2023 годы с применением метода индексации

№	Наименование тарифа	Год	Базовый уровень операционных расходов	Индекс эффективности операционных расходов	Показатели энергосбережения, энергетической эффективности	
					Уровень потерь воды	Удельный расход электрической энергии
			тыс. руб.	%	%	кВт-ч/куб. м
1.	Тариф на техническую воду для всех абонентов	2021	30,96	-	0,00	0,145
		2022	-	1	0,00	0,145
		2023	-	1	0,00	0,145

Мэр Ангарского городского округа С.А. Петров

Российская Федерация
Иркутская область
АДМИНИСТРАЦИЯ
Ангарского городского округа

П О С Т А Н О В Л Е Н И Е

11.12.2020 № 1010-па

О внесении изменения в постановление администрации Ангарского городского округа от 19.12.2018 № 1390-па «Об утверждении производственных программ Муниципального унитарного предприятия Ангарского городского округа «Ангарский Водоканал» в сфере водоснабжения и водоотведения на период с 1 января 2019 года по 31 декабря 2023 года»

В соответствии с Федеральным законом от 07.12.2011 № 416-ФЗ «О водоснабжении и

водоотведении», руководствуясь постановлением Правительства Российской Федерации от 13.05.2013 № 406 «О государственном регулировании тарифов в сфере водоснабжения и водоотведения», постановлением Правительства Российской Федерации от 29.07.2013 № 641 «Об инвестиционных и производственных программах организаций, осуществляющих деятельность в сфере водоснабжения и водоотведения», Методическими указаниями по расчету регулируемых тарифов в сфере водоснабжения и водоотведения, утвержденными приказом Федеральной службы по тарифам от 27.12.2013 № 1746-э, приказом Минстроя России от 04.04.2014 № 162/пр «Об утверждении перечня показателей надежности, качества, энергетической эффективности объектов централизованных систем горячего водоснабжения, холодного водоснабжения и (или) водоотведения, порядка и правил определения плановых значений и фактических значений таких показателей», Законом Иркутской области от 06.11.2012 № 114-ОЗ «О наделении органов местного самоуправления отдельными областными государственными полномочиями в сфере водоснабжения и водоотведения», Уставом Ангарского городского округа, решением Думы Ангарского городского округа от 26.08.2015 № 71-06/01рД «Об определении уполномоченного органа регулирования тарифов в сфере водоснабжения и водоотведения на территории Ангарского городского округа», постановлением администрации Ангарского городского округа от 31.07.2015 № 646-па «О комиссии Ангарского городского округа по регулированию тарифов и отмене некоторых муниципальных правовых актов», на основании протокола заседания комиссии Ангарского городского округа по регулированию тарифов от 25.11.2020 № 11 администрация Ангарского городского округа

ПОСТАНОВЛЯЕТ:

1. Внести в постановление администрации Ангарского городского округа от 19.12.2018 № 1390-па «Об утверждении производственных программ Муниципального унитарного предприятия Ангарского городского округа «Ангарский Водоканал» в сфере водоснабжения и водоотведения на период с 1 января 2019 года по 31 декабря 2023 года» (в редакции постановления администрации Ангарского городского округа от 18.12.2019 № 1310-па) изменение, изложив приложения № 1-№ 7 в новой редакции (Приложение № 1 к настоящему постановлению).

2. Настоящее постановление вступает в силу после его официального опубликования (обнародования).

3. Настоящее постановление опубликовать в газете «Ангарские ведомости» и разместить на официальном сайте Ангарского городского округа в информационно-телекоммуникационной сети «Интернет».

Мэр Ангарского городского округа С.А. Петров

Приложение № 1
к постановлению администрации
Ангарского городского округа
от 11.12.2020 № 1010-па

«Приложение № 1

УТВЕРЖДЕНА
постановлением администрации
Ангарского городского округа
от 19.12.2018 № 1390-па

ПРОИЗВОДСТВЕННАЯ ПРОГРАММА

Муниципального унитарного предприятия Ангарского городского округа «Ангарский Водоканал» в сфере холодного водоснабжения и водоотведения на период с 1 января 2019 года по 31 декабря 2023 года

Паспорт производственной программы

Наименование регулируемой организации	Муниципальное унитарное предприятие Ангарского городского округа «Ангарский Водоканал» (далее – МУП АГО «Ангарский Водоканал»)	
Местонахождение регулируемой организации	665830, Российская Федерация, Иркутская область, город Ангарск, ул. Мира, 2а	
Наименование уполномоченного органа, утвердившего производственную программу	Администрация Ангарского городского округа	
Местонахождение уполномоченного органа, утвердившего производственную программу	665830, Российская Федерация, Иркутская область, город Ангарск, квартал 63, дом 2	
Период реализации производственной программы	с 01.01.2019 по 31.12.2023	
Территория (зона), на которой оказывается услуга	В сфере водоснабжения питьевого и технического: территория жилой застройки города Ангарска, территория, на которой расположены абоненты, присоединенные к водопроводным сетям ТЭЦ-10 ООО «Байкальская энергетическая компания», АО «Ангарский электролизный химический комбинат», Восточно-Сибирской дирекции по тепловодоснабжению – структурного подразделения Центральной дирекции по тепловодоснабжению – филиала ОАО «Российские железные дороги». В сфере водоотведения: территория города Ангарска, в том числе территория Первого и Второго промышленных массивов города Ангарска, за исключением территории, на которой водоотведение и очистку сточных вод абонентов осуществляет ООО «Ангара-Реактив»	
Объем финансовых потребностей, необходимых для реализации производственной программы	Услуги в сфере водоснабжения. Всего (без учета НДС): 1 781 892,35 тыс. руб., в том числе по годам: 2019 год – 366 717,46 тыс. руб.; 2020 год – 340 068,71 тыс. руб.; 2021 год – 350 202,17 тыс. руб.; 2022 год – 357 411,89 тыс. руб.; 2023 год – 367 492,12 тыс. руб.	Услуги в сфере водоотведения. Всего (без учета НДС): 2 590 564,20 тыс. руб., в том числе по годам: 2019 год – 449 993,79 тыс. руб.; 2020 год – 492 234,48 тыс. руб.; 2021 год – 538 347,77 тыс. руб.; 2022 год – 550 791,52 тыс. руб.; 2023 год – 559 196,64 тыс. руб.

1. Обоснование обеспечения прогнозируемого объема и качества услуг в сфере водоснабжения и водоотведения

1.1. Баланс водоснабжения

№	Наименование	Единица измерения	Отчет об исполнении производственной программы за истекший период регулирования						Величина показателя на каждый год долгосрочного периода регулирования, в том числе отчет за истекший период				
			Истекший 2016 год (i-5)		Истекший 2017 год (i-4)		Истекший 2018 год (i-3)		Истекший 2019 год (i-2)		Текущий 2020 год (i-1)		Очередной 2021-2023 годы (i)
			план	факт	план	факт	план	факт	план	факт	план	ожид.	план
1	2	3	4	5	6	7	8	9	10	11	12	13	14
1.	Водоподготовка												
1.1.	Объем воды из источников водоснабжения:	тыс. куб. м	47760,49	50422,566	55739,95	60307,039	50487,098	44985,774	61457,227	38782,743	39391,473	38782,743	36811,363
1.1.1.	Из поверхностных источников	тыс. куб. м	47628,14	50244,823	55574,26	60136,484	50383,086	44840,899	61300,321	38642,772	39289,391	38642,772	36718,447
1.1.1.1.	В том числе транспортировка технической воды (на перемычку К-9)	тыс. куб. м	27192,00	31008,089	36740,88	39926,062	34186,419	25566,902	44018,483	22223,810	23210,854	22223,810	20056,989
1.1.2.	Из подземных источников, в том числе:	тыс. куб. м	132,35	177,743	165,69	170,555	104,012	144,875	156,906	139,971	102,082	139,971	92,916
1.1.2.1.	Мкр Юго-Восточный	тыс. куб. м	121,52	166,559	154,13	156,437	96,903	141,035	151,145	134,154	96,992	134,154	84,304
1.1.2.2.	5155 километр ВСЖД (далее - дер. Совхозная)	тыс. куб. м	2,71	2,187	2,29	2,826	1,509	0,086	2,550		2,103		
1.1.2.3.	6-й поселок	тыс. куб. м	8,12	8,997	9,27	11,292	5,600	3,754	3,211	5,817	2,987	5,817	8,612
1.2.	Объем воды, прошедшей водоподготовку (поданной на водоочистные сооружения (далее – ВОС)), в том числе:	тыс. куб. м	17471,42	16487,044	15338,64	17105,822	13715,072	15582,660	14135,493	12228,369	12317,582	12228,369	12041,329
1.2.1.	Потребление на собственные технологические нужды ВОС	тыс. куб. м	332,09	308,000	193,97	217,000	256,216	254,440	179,319	259,018	201,119	259,018	255,056
1.3.	Объем технической воды, поданной в сеть	тыс. куб. м	2964,71	2751,877	3497,03	3107,426	2483,104	3691,423	3148,895	4190,593	3763,058	4190,593	4620,129
1.4.	Объем питьевой воды, поданной в сеть (с ВОС и скважин мкр Юго-Восточный и 6-го поселка)	тыс. куб. м	17268,98	16354,600	15308,08	17056,551	13561,359	15473,009	14110,531	12109,322	12216,442	12109,322	11879,189
2.	Приготовление горячей воды												
3.	Транспортировка питьевой воды												
3.1.	Объем воды, поступившей в сеть:	тыс. куб. м	17268,98	16354,600	15308,08	17056,551	13561,359	15473,009	14110,531	12109,322	12216,442	12109,322	11879,189
3.1.1.	Из собственных источников	тыс. куб. м	17268,98	16354,600	15308,08	17056,551	13561,359	15473,009	14110,531	12109,322	12216,442	12109,322	11879,189
3.2.	Потери воды	тыс. куб. м	2373,96	3334,007	2035,97	4664,133	1803,661	4670,420	2849,522	1614,506	2466,500	1614,506	2398,408
3.3.	Потребление на собственные нужды	тыс. куб. м	344,09	317,000	205,97	229,000	265,216	260,642	188,319	265,901	207,321	265,901	261,939
3.4.	Объем воды, отпущенной из сети	тыс. куб. м	14883,02	13011,593	13260,10	12380,418	11748,698	10796,387	11252,009	10487,933	9743,740	10487,933	9473,898
3.5.	Передано на другие территории, дифференцированные по тарифу	тыс. куб. м											

1	2	3	4	5	6	7	8	9	10	11	12	13	14
4.	Транспортировка технической воды (реализация технической воды, поднятой насосными станциями МУП АГО «Ангарский Водоканал»)												
4.1.	Объем воды, поступившей в сеть	тыс. куб. м	2964,71	2751,877	3497,03	3107,426	2483,104	3691,423	3148,895	4190,593	3763,058	4190,593	4620,129
4.1.1.	В том числе на нужды дер. Совхозная	тыс. куб. м	2,71	2,187	2,29	2,826	1,509	0,086	2,550		2,103		
4.2.	Потери воды	тыс. куб. м	0,00	0,515	0,00	1,696	0,00		1,530		1,882		
4.3.	Потребление на собственные нужды	тыс. куб. м											
4.4.	Объем воды, отпущенной из сети	тыс. куб. м	2964,71	2751,362	3497,03	3105,730	2483,104	3691,423	3147,365	4190,593	3761,176	4190,593	4620,129
5.	Транспортировка технической воды на перемычку К-9 (для ООО «Байкальская энергетическая компания»)												
5.1.	Объем воды, поступившей в сеть (от других операторов)	тыс. куб. м	27192,00	31008,089	36740,88	39926,062	34186,419	25566,902	44018,483	22223,810	23210,854	22223,810	20056,989
5.2.	Потери воды	тыс. куб. м											
5.3.	Потребление на собственные нужды	тыс. куб. м											
5.4.	Объем воды, отпущенной из сети	тыс. куб. м	27192,00	31008,089	36740,88	39926,062	34186,419	25566,902	44018,483	22223,810	23210,854	22223,810	20056,989
6.	Отпуск питьевой воды												
6.1.	Объем воды, отпущенной абонентам:	тыс. куб. м	14883,02	13011,593	13260,10	12380,418	11748,698	10796,387	11252,009	10487,933	9743,740	10487,933	9473,898
6.1.1.	По приборам учета, в том числе:	тыс. куб. м	9409,49	9071,864	8426,78	8967,020	9244,735	8479,266	9011,563	8216,100	8713,791	8216,100	8157,237
6.1.1.1.	Населению	тыс. куб. м	4321,80	4966,210	4480,64	4451,773	5475,247	5266,187	4908,080	5193,224	5805,971	5193,224	5422,467
6.1.1.2.	Бюджетным организациям	тыс. куб. м	813,15	768,843	827,15	651,318	705,350	727,012	618,059	670,657	655,413	670,657	611,893
6.1.1.3.	Прочим потребителям (кроме населения)	тыс. куб. м	4274,54	3336,811	3118,99	3863,929	3064,138	2486,067	3485,424	2352,219	2252,407	2352,219	2122,877
6.1.2.	По нормативам, в том числе:	тыс. куб. м	5465,41	3934,349	4825,28	3410,558	2499,108	2314,480	2237,883	2265,599	1027,565	2265,599	1309,788
6.1.2.1.	Населению	тыс. куб. м	5465,41	3869,640	4825,28	3267,138	2499,108	2282,024	2133,196	2241,289	1006,289	2241,289	1287,181
6.1.2.2.	Бюджетным организациям	тыс. куб. м		11,899		96,552		7,344	57,819	6,837	7,344	6,837	6,837
6.1.2.3.	Прочим потребителям (кроме населения)	тыс. куб. м		52,810		46,868		25,112	46,868	17,473	13,932	17,473	15,770
6.1.3.	Для гарантирующей организации в 6-м поселке	тыс. куб. м	8,12	5,379	8,04	2,840	4,855	2,641	2,563	6,234	2,384	6,234	6,873
6.2.	Для приготовления горячей воды	тыс. куб. м											
6.3.	При дифференциации тарифов по объему	тыс. куб. м											
6.4.	По абонентам	тыс. куб. м	14883,02	13011,593	13260,10	12380,418	11748,698	10796,387	11252,009	10487,933	9743,740	10487,933	9473,898

1	2	3	4	5	6	7	8	9	10	11	12	13	14
6.4.1.	Другим организациям, осуществляющим водоснабжение (гарантирующей организации в 6-м поселке)	тыс. куб. м	8,12	5,379	8,04	2,840	4,855	2,641	2,563	6,234	2,384	6,234	6,873
6.4.2.	Собственным абонентам, в том числе:	тыс. куб. м	14874,90	13006,213	13252,07	12377,578	11743,843	10793,746	11249,446	10481,699	9741,356	10481,699	9467,025
6.4.2.1.	Организациям, непосредственно не присоединенным к сетям МУП АГО «Ангарский Водоканал», осуществляющим транспортировку питьевой воды, и абонентам, присоединенным к сетям водоснабжения транзитных организаций	тыс. куб. м	218,21	217,266	245,93	214,352	210,679	230,890	206,941	200,424	226,876	200,424	195,321
6.4.2.1.1.	Абонентам, присоединенным к сетям АО «Ангарский электролизный химический комбинат»	тыс. куб. м	6,36	13,248	13,51	13,910	14,606	12,151	15,336	13,294	12,190	13,294	13,450
6.4.2.1.2.	Передано от АО «Ангарский электролизный химический комбинат» ТЭЦ-10 ООО «Байкальская энергетическая компания», в том числе:	тыс. куб. м	189,12	178,644	189,70	176,008	169,130	197,801	168,369	168,985	195,789	168,985	164,884
6.4.2.1.2.1.	Собственные нужды ТЭЦ-10 ООО «Байкальская энергетическая компания»	тыс. куб. м	88,45	74,257	89,81	71,952	69,445	84,347	64,937	67,845	78,137	67,845	65,181
6.4.2.1.2.2.	Абонентам, присоединенным к сетям ТЭЦ-10 ООО «Байкальская энергетическая компания»	тыс. куб. м	100,67	104,387	99,89	104,056	99,685	113,454	103,432	101,140	117,652	101,140	99,703
6.4.2.1.3.	Абонентам, присоединенным к сетям ОАО «Российские железные дороги»	тыс. куб. м	13,70	20,214	32,40	21,076	22,286	20,938	23,236	18,145	18,897	18,145	16,987
6.4.2.1.4.	Абонентам, присоединенным к сетям АО «Главное управление жилищно-коммунального хозяйства» (город)	тыс. куб. м	9,03	5,160	10,32	3,358	4,657						
6.4.2.2.	Абонентам, непосредственно присоединенным к сетям водоснабжения МУП АГО «Ангарский Водоканал»	тыс. куб. м	14656,69	12788,947	13006,14	12163,226	11533,164	10562,856	11042,505	10281,275	9514,480	10281,275	9271,704
7.	Отпуск технической воды												
7.1.	Объем воды, отпущенной абонентам	тыс. куб. м	2964,71	2751,362	3497,03	3105,730	2483,104	3691,582	3147,365	4190,593	3761,176	4190,593	4620,129
7.2.	По абонентам	тыс. куб. м											
7.2.1.	Собственным абонентам	тыс. куб. м	2964,71	2751,362	3497,03	3105,730	2483,104	3691,582	3147,365	4190,593	3761,176	4190,593	4620,129
7.2.1.1.	ТЭЦ-9 ООО «Байкальская энергетическая компания»	тыс. куб. м	2962,00	2749,690	3494,74	3104,600	2481,595	3691,337	3146,345	4190,593	3760,955	4190,593	4620,129
7.2.1.2.	Дер. Совхозная	тыс. куб. м	2,71	1,672	2,29	1,130	1,509	0,245	1,020		0,221		
8.	Транспортировка технической воды (на перемычку К-9)	тыс. куб. м	27192,00	31008,090	36740,88	39926,062	34186,419	25566,902	44018,483	22223,810	23210,854	22223,810	20056,989
9.	Объем воды, отпускаемой новым абонентам	тыс. куб. м											
9.1.	Увеличение отпуска питьевой воды в связи с подключением абонентов	тыс. куб. м											

1	2	3	4	5	6	7	8	9	10	11	12	13	14
9.2.	Снижение отпуска питьевой воды в связи с прекращением водоснабжения	тыс. куб. м											
10.	Изменение объема отпуска питьевой воды в связи с изменением нормативов потребления и установкой приборов учета	тыс. куб. м	-409,06										
11.	Темп изменения потребления воды:												
11.1.	Питьевой	%	-8,28	-12,57	-3,72	-4,85	-9,71	-12,79	-9,11	-2,86	-9,75		-9,67
11.2.	Технической	%	-9,67	-7,20	-9,75	12,88	-9,75	18,86	1,34	13,52	1,89		10,25
11.3.	Транспортировка технической воды	%	0,00	14,03	10,25	28,76	10,25	-35,96	10,25	-13,08	-9,22		-9,75

1.2. Баланс водоотведения

№	Наименование	Единица измерения	Отчет об исполнении производственной программы за истекший период регулирования						Величина показателя на каждый год долгосрочного периода регулирования, в том числе отчет за истекший период				
			Истекший 2016 год (i-5)		Истекший 2017 год (i-4)		Истекший 2018 год (i-3)		Истекший 2019 год (i-2)		Текущий 2020 год (i-1)		Очередной 2021-2023 годы (i)
			план	факт	план	факт	план	факт	план	факт	план	ожид.	план

1	2	3	4	5	6	7	8	9	10	11	12	13	14
1.	Прием сточных вод всего, в том числе:	тыс. куб. м	38808,32	33384,823	32247,90	32374,767	30665,419	32234,415	29880,536	31432,735	30362,621	31432,735	39111,985
	В собственные сети	тыс. куб. м	27166,82	24299,181	21881,26	23064,071	22165,591	22845,607	21455,798	22230,005	21427,339	22230,005	20806,944
	В сети транзитных организаций	тыс. куб. м	91,26	95,625	106,56	89,595	99,187	84,986	90,080	85,030	83,408	85,030	85,002
	В сети, эксплуатируемые Управлением охраны окружающей среды, водоснабжения и водоотведения АО «Ангарская нефтехимическая компания» (далее – УООСВ и В АО «АНХК»)	тыс. куб. м	11550,24	8990,017	10260,08	9221,101	8400,641	9303,822	8334,658	9117,700	8851,874	9117,700	18220,039
1.1.	Объем сточных вод, принятых у абонентов	тыс. куб. м	29125,14	27424,383	27643,80	25532,490	25037,656	24717,391	23135,618	24734,009	22845,597	24734,009	32413,259
1.1.1.	В пределах норматива по объему	тыс. куб. м											
1.1.2.	Сверх норматива по объему	тыс. куб. м											
1.2.	По категориям сточных вод:	тыс. куб. м											
1.2.1.	Жидких бытовых отходов	тыс. куб. м											
1.2.2.	Поверхностных сточных вод	тыс. куб. м	6927,41	5531,623	6191,41	5381,475	5279,440	5245,169	4856,781	5325,152	4815,557	5325,152	14165,964
1.2.2.1.	От абонентов, которым установлены тарифы	тыс. куб. м	6927,41	5531,623	6191,41	5381,475	5279,440	5245,169	4856,781	5325,152	4815,557	5325,152	14165,964
1.2.2.2.	От других абонентов	тыс. куб. м											
1.2.3.	У нормируемых абонентов	тыс. куб. м											
1.2.4.	У многоквартирных домов и приравненных к ним	тыс. куб. м	14034,39	14878,658	14084,72	12828,212	13427,989	12154,110	11577,461	12414,907	10969,084	12414,907	11204,454
1.2.5.	У прочих абонентов, в том числе:	тыс. куб. м	8163,34	7014,102	7367,67	7322,803	6330,227	7318,112	6701,376	6993,950	7060,956	6993,950	7042,841
1.2.5.1.	У бюджетных организаций всего, в том числе:	тыс. куб. м	1456,30	1643,569	1586,82	1593,569	1483,321	1471,395	1494,921	1377,674	1317,374	1377,6735	1198,322
1.2.5.1.1.	Расположенных на территории города Ангарска	тыс. куб. м	1340,21	1360,097	1324,08	1341,649	1227,487	1255,165	1254,949	1180,389	1132,786	1180,389	1074,592
1.2.5.1.2.	Расположенных на территории, водоотведение с которой осуществляет УООСВ и В АО «АНХК»	тыс. куб. м	116,09	283,472	262,74	251,920	255,834	216,230	239,972	197,285	184,588	197,285	123,730
1.2.5.2.	У прочих потребителей всего, в том числе:	тыс. куб. м	6707,04	5370,533	5780,85	5729,234	4846,906	5846,717	5206,455	5616,276	5743,582	5616,276	5844,519
1.2.5.2.1.	Расположенных на территории города Ангарска	тыс. куб. м	2200,30	2195,611	1974,92	2141,528	1981,539	2004,294	1968,550	2021,013	1891,853	2021,013	1914,174
1.2.5.2.2.	Расположенных на территории поселка Мегет	тыс. куб. м											
1.2.5.2.3.	Расположенных на территории, водоотведение с которой осуществляет УООСВ и В АО «АНХК»	тыс. куб. м	4506,75	3174,922	3805,93	3587,706	2865,367	3842,423	3237,905	3595,263	3851,729	3595,263	3930,345
1.3.	По абонентам	тыс. куб. м	29125,14	27424,383	27643,80	25532,490	25037,656	24717,391	23135,618	24734,009	22845,597	24734,009	32413,259
1.3.1.	От абонентов, присоединенных к сетям водоотведения других организаций, осуществляющих водоотведение, в том числе:	тыс. куб. м	11550,24	8990,017	10260,08	9221,101	8400,641	9303,822	8334,658	9117,700	8851,874	9117,700	18220,039
1.3.1.1.	Хозяйственно-бытовые стоки абонентов, присоединенных к сетям, эксплуатируемым УООСВ и В АО «АНХК»	тыс. куб. м	4622,83	3458,394	4068,67	3839,626	3121,201	4058,653	3477,877	3792,548	4036,317	3792,548	4054,075
1.3.1.2.	Поверхностные стоки абонентов, присоединенных к сетям, эксплуатируемым УООСВ и В АО «АНХК»	тыс. куб. м	6927,41	5531,623	6191,41	5381,475	5279,440	5245,169	4856,781	5325,152	4815,557	5325,152	14165,964
1.3.2.	От абонентов, присоединенных к сетям водоотведения организаций, осуществляющих транспортировку сточных вод, в том числе:	тыс. куб. м	91,26	95,625	106,56	89,595	99,187	84,986	90,080	85,030	83,408	85,030	85,002
1.3.2.1.	Хозяйственно-бытовые стоки абонентов, присоединенных к сетям, эксплуатируемым АО «Ангарский электролизный химический комбинат»	тыс. куб. м	14,90	20,999	21,79	21,137	21,735	20,049	23,304	19,997	19,850	19,997	19,369
1.3.2.2.	Хозяйственно-бытовые стоки абонентов, присоединенных к сетям, эксплуатируемым АО «Главное управление жилищно-коммунального хозяйства»	тыс. куб. м	13,30	7,681	9,12	3,753	6,932						
1.3.2.3.	Хозяйственно-бытовые стоки абонентов, присоединенных к сетям, эксплуатируемым ТЭЦ-10 ООО «Байкальская энергетическая компания»	тыс. куб. м	30,00	29,762	29,62	29,422	29,526	32,213	29,044	34,706	34,025	34,706	38,263
1.3.2.4.	Хозяйственно-бытовые стоки абонентов, присоединенных к сетям, эксплуатируемым ОАО «Российские железные дороги»	тыс. куб. м	33,06	37,183	46,03	35,283	40,994	32,724	37,732	30,327	29,533	30,327	27,370
1.3.3.	От абонентов, непосредственно присоединенных к сетям водоотведения МУП АГО «Ангарский Водоканал»	тыс. куб. м	17483,64	18338,740	17277,16	16221,794	16537,828	15328,583	14710,880	15531,279	13910,315	15531,279	14108,218
1.4.	Неучтенный приток сточных вод	тыс. куб. м	9683,18	5960,440	4604,10	6842,277	5627,763	7517,024	6744,918	6698,726	7517,024	6698,726	6698,726
1.4.1.	Организованный приток (собственные стоки МУП АГО «Ангарский Водоканал»)	тыс. куб. м	13,00	12,320	13,00	9,970	12,320	9,402	9,970	11,317	9,402	11,317	11,317
1.4.2.	Неорганизованный приток	тыс. куб. м	9670,18	5948,120	4591,10	6832,307	5615,443	7507,622	6734,948	6687,409	7507,622	6687,409	6687,409

1	2	3	4	5	6	7	8	9	10	11	12	13	14
1.5.	Поступило с территорий, дифференцированных по тарифу	тыс. куб. м											
2.	Объем транспортируемых сточных вод, всего, в том числе:	тыс. куб. м	27258,07	24394,806	21987,82	23153,666	22264,778	22930,593	21545,878	22315,035	21510,747	22315,035	20891,946
	От мкр Юго-Восточный	тыс. куб. м		887,652	820,49	798,013	920,233	779,151	785,149	736,136	750,130	736,136	664,363
2.1.	На собственные очистные сооружения	тыс. куб. м											
2.2.	Другим организациям	тыс. куб. м	27258,07	24394,806	21987,82	23153,666	22264,778	22930,593	21545,878	22315,035	21510,747	22315,035	20891,946
3.	Объем сточных вод, поступивших на очистные сооружения	тыс. куб. м											
4.	Объем обезвоженного осадка сточных вод	тыс. куб. м											
5.	Темп изменения объема отводимых сточных вод (без неорганизованного притока)	%	-6,50	-8,34	-7,60	-6,90	-8,70	-3,19	-9,39	0,07	-7,57		31,05

2. План мероприятий по повышению эффективности регулируемой деятельности

№	Наименование мероприятия	Кол-во единиц	Финансовые потребности на реализацию мероприятия, тыс. руб. (без учета НДС)	В том числе с учетом графика (срока) реализации мероприятия в течение регулируемого периода					Источник финансирования	Ожидаемый эффект
				2019 год	2020 год	2021 год	2022 год	2023 год		Наименование показателя
1	2	3	4	5	6	7	8	9	10	11
Водоснабжение										
Повышение эффективности регулируемой деятельности										
1.	Замена промывного насосного агрегата № 5 насосной станции второго подъема водоочистных сооружений (ВОС)	1	2502,58	2502,58					Амортизация	Замена физически и морально устаревшего оборудования. Сокращение коммерческих потерь
2.	Организация технологического процесса автоматического дозирования коагулянта и флокулянта	1	3881,22				3881,22		Амортизация	Обеспечение барьерной функции водоочистных сооружений по отношению к органолептическим показателям
3.	Организация автоматического включения аварийного резерва основного оборудования на насосной станции второго подъема	1	1082,65	1082,65					Амортизация	Повышение надежности насосной станции второго подъема
4.	Приобретение установки направленного горизонталь ного бурения (УНГБ) с тяговым усилием не менее 20 т	1	19152,68					19152,68	Амортизация	Замена физически изношенного оборудования
5.	Приобретение установки для управляемого прокола грунта из колодца (УПГК-40), с тяговым усилием 40 т	1	9887,35	9887,35					Амортизация	Замена физически изношенного оборудования
6.	Приобретение прибора вакуумного фильтрования ПВФ-35/3 НБ с вакуумным насосом в испытательную лабораторию контроля качества воды (ИЛККВ)	1	85,14		85,14				Амортизация	Замена физически изношенного оборудования
7.	Приобретение лабораторного турбидиметра с длиной волны 860 нм в ИЛККВ	1	441,02	441,02					Амортизация	Замена физически изношенного оборудования
8.	Приобретение аналитических весов со встроенной калибровкой в ИЛККВ	1	92,54	92,54					Амортизация	Замена физически изношенного оборудования
9.	Приобретение деионизатора воды в ИЛККВ	1	192,89	192,89					Амортизация	Замена физически изношенного оборудования
10.	Приобретение спектрофотометра с длиной волны 254 нм в ИЛККВ	1	138,87			138,87			Амортизация	Замена физически изношенного и морально устаревшего оборудования
11.	Приобретение дозатора равновесного пара для КГС «Хромос 1000» в ИЛККВ	1	99,37		99,37				Амортизация	Замена физически изношенного и морально устаревшего оборудования
12.	Замена электрооборудования РУ-0,4 кВ насосной станции первого подъема	1	1743,48			1743,48			Амортизация	Замена физически изношенного и морально устаревшего оборудования. Повышение надежности схем электроснабжения объектов жизнеобеспечения
13.	Замена пускорегулирующего оборудования станции УФ-обеззараживания на ВОС города Ангарска	1	8885,25			8885,25			Амортизация	Обеспечение стабильности показателей качества обеззараживаемой питьевой воды
14.	Приобретение автомобиля для ремонтных бригад сетей водоснабжения с фургоном и однорядной кабиной, укомплектованного гидродинамическим инструментом	1	5669,36					5669,36	Амортизация	Замена физически изношенного оборудования
15.	Приобретение автомобиля Камаз-43502 (тягач для УНГБ) или аналога	1	3637,63		3637,63				Амортизация	Замена физически изношенного оборудования
16.	Приобретение автогрейдера, класс 140 (180)	1	6453,29	6453,29					Амортизация	Замена физически изношенного оборудования
17.	Приобретение экскаватора на пневмоходу с глубиной копания не менее 3,5 м, объем ковша 0,65 куб. м	1	6922,01		6922,01				Амортизация	Замена физически изношенного и морально устаревшего оборудования
18.	Приобретение трала для перевозки УНГБ, 15 т	1	1292,38		1292,38				Амортизация	Замена физически изношенного оборудования
19.	Приобретение трала для перевозки тяжеловесных машин, 27 т	1	2517,49	2517,49					Амортизация	Замена физически изношенного оборудования
20.	Приобретение грузового автомобиля с манипулятором, грузоподъемностью 20 т, длиной платформы 8 м, с грузоподъемностью стрелы 7 т	1	8649,76		8649,76				Амортизация	Замена физически изношенного оборудования
21.	Приобретение машины для стыковой сварки полимерных труб из ПНД, ПП и ПБ диаметром 90-355 мм	1	1100,87				1100,87		Амортизация	Замена физически изношенного оборудования
22.	Замена расходомеров на входе ВОС	2	231,66	231,66					Амортизация	Замена физически изношенного и морально устаревшего оборудования
23.	Замена расходомеров насосной станции второго подъема, камеры К-22, К-23, К-24, К-26	4	1148,36	231,66	916,70				Амортизация	Замена физически изношенного и морально устаревшего оборудования
24.	Замена расходомеров на насосной станции первого подъема	2	1123,00		1123,00				Амортизация	Замена физически изношенного и морально устаревшего оборудования
25.	Замена насосных агрегатов ЭЦВ на артезианских скважинах мкр Юго-Восточный	2	88,03	88,03					Амортизация	Замена физически изношенного оборудования
26.	Приобретение корреляционного течеискателя (с количеством контрольных датчиков не менее 30 шт.)	1	1727,14	1727,14					Амортизация	Замена физически и морально устаревшего оборудования. Сокращение физических потерь

1	2	3	4	5	6	7	8	9	10	11
27.	Замена переносного расходомера	1	712,63	712,63					Амортизация	Замена физически изношенного оборудования
28.	Замена толщиномера	1	153,57	153,57					Амортизация	Замена физически изношенного оборудования
29.	Замена серверов в здании управления	4	1175,93		622,50		553,43		Амортизация	Замена физически изношенного оборудования
30.	Замена телефонных станций в здании управления, помещениях службы реализации, цеха водоотведения (ЦВО), цеха водоочистных сооружений (ЦВОС) с объединением в единую систему	1	240,40				240,40		Амортизация	Замена физически изношенного оборудования
31.	Замена оборудования системы видеонаблюдения в здании управления	1	219,15				219,15		Амортизация	Замена физически изношенного оборудования
32.	Замена системы видео наблюдения в автотранс портном цехе (АТЦ)	1	193,95				193,95		Амортизация	Замена физически изношенного оборудования
33.	Замена оборудования охранно-пожарной сигнализации в АТЦ на участке СДМ	1	90,43	90,43					Амортизация	Замена физически изношенного оборудования
34.	Замена оборудования пожарно-охранной сигнализации ЦВОС	1	253,52				253,52		Амортизация	Замена физически изношенного оборудования
35.	Замена оборудования пожарно-охранной сигнализации Модуль-Ангар в АТЦ	1	96,36	96,36					Амортизация	Замена физически изношенного оборудования
36.	Замена оборудования охранно-пожарной сигнализации в здании управления	1	48,96	48,96					Амортизация	Замена физически изношенного оборудования
37.	Приобретение откачивающего оборудования (мотопомпы)	3	274,25				180,43	93,82	Амортизация	Замена физически изношенного оборудования
38.	Восстановительный ремонт магистральных трубопроводов водоснабжения от насосной станции первого подъема с применением метода цементно-песчаного покрытия	3,01 км	37722,08			13945,33	15388,24	8388,51	Амортизация	Замена физически изношенного трубопровода
Энергосбережение и энергоэффективность										
39.	Замена насосного оборудования повысительной насосной станции (ПВНС) ПВНС-212 на установку повышения давления WILO или аналог	1	614,59	614,59					Амортизация	Замена физически и морально устаревшего оборудования. Экономия электроэнергии
40.	Замена насосного оборудования № 2, № 4 на насосной станции первого подъема	2	12969,81		6425,01	6544,80			Амортизация	Замена физически и морально устаревшего оборудования. Экономия электроэнергии
41.	Монтаж стабилизаторов напряжения в электрощитах ПВНС города	15	226,51	42,02	43,45	45,18	46,99	48,87	Амортизация	Замена изношенного оборудования. Экономия электроэнергии
	Итого мероприятия по повышению эффективности регулируемой деятельности, энергосбережению и энергоэффективности по водоснабжению		143738,16	27206,86	29816,95	31302,91	22058,20	33353,24	Амортизация	
	Мероприятия по текущему и капитальному ремонту системы водоснабжения		183326,25	34855,79	35574,76	36563,44	37609,51	38722,75	Текущие расходы, в том числе:	Поддержание объектов основных средств в работоспособном состоянии
			30429,53	5785,56	5904,90	6069,01	6242,64	6427,42	Текущий ремонт	
			152896,72	29070,23	29669,86	30494,43	31366,87	32295,33	Капитальный ремонт	

1	2	3	4	5	6	7	8	9	10	11
	Всего по водоснабжению		327064,41	62062,65	65391,71	67866,35	59667,71	72075,99		
Водоотведение										
Повышение эффективности регулируемой деятельности										
42.	Приобретение оборудования для бестраншейной перекладки сетей водоотведения (пневмопробойник) диаметром 160 мм	2	2120,12	1042,34	1077,78				Амортизация	Замена физически изношенного оборудования
43.	Приобретение машины для стыковой сварки полимерных труб из ПНД, ПП и ПБ диаметром 40-160 мм	1	587,02	587,02					Амортизация	Замена физически изношенного оборудования
44.	Обеспечение системой диспетчеризации канализационных насосных станций (КНС) города	3	1281,66	412,19	426,21	443,26			Амортизация	Замена физически изношенного оборудования. Сокращение затрат на эксплуатацию объектов водоотведения
45.	Замена электротали в помещении приемного резервуара КНС «Восточная»	1	166,12		166,12				Амортизация	Замена физически изношенного оборудования
46.	Замена электротали в помещении приемного резервуара КНС «Южная»	1	166,12		166,12				Амортизация	Замена физически изношенного оборудования
47.	Приобретения бортового автомобильного полуприцепа, грузоподъемностью до 35 т, длиной не менее 12 м, для перевозки крупногабаритных материалов	1	1759,83		1759,83				Амортизация	Замена физически изношенного и морально устаревшего автотранспорта
48.	Замена пускорегулирующей аппаратуры и кабельных линий на насосных агрегатах КНС города	27	138,88	138,88					Амортизация	Замена физически изношенного и морально устаревшего оборудования
49.	Замена оборудования видеонаблюдения ЦВО	1	80,10		80,10				Амортизация	Замена физически изношенного и морально устаревшего оборудования
50.	Замена оборудования видеонаблюдения КНС «Южная»	1	117,16		117,16				Амортизация	Замена физически изношенного и морально устаревшего оборудования
51.	Приобретение поршневого компрессора	1	112,99	112,99					Амортизация	Замена физически изношенного оборудования
52.	Приобретение пескоструйного агрегата с дистанционным управлением	1	69,11	69,11					Амортизация	Замена физически изношенного оборудования
53.	Приобретение каналопромывочного автомобиля с насосом высокого давления, с давлением не менее 170 бар и производительностью 340 л/мин, цистерной 8 куб. м, длиной шланга 150 пог. м	1	3958,13	3958,13					Амортизация	Замена физически изношенного автотранспорта
54.	Замена оборудования РУ-0,4 кВ КНС «Восточная»	1	4686,00			4686,00			Амортизация	Замена физически изношенного и морально устаревшего оборудования. Снижение количества потребляемой электроэнергии
55.	Замена оборудования РУ-0,6 кВ КНС «Восточная»	1	22721,66				11138,07	11583,59	Амортизация	Замена физически изношенного и морально устаревшего оборудования. Снижение количества потребляемой электроэнергии
56.	Приобретение микроавтобуса вместимостью 13 мест	1	1417,42	1417,42					Амортизация	Замена физически изношенного и морально устаревшего автотранспорта

1	2	3	4	5	6	7	8	9	10	11
57.	Приобретение легковых автомобилей	3	2036,62	1342,53	694,09				Амортизация	Замена физически изношенного автотранспорта
58.	Замена оборудования механической очистки стоков на КНС «Южная» и КНС «Восточная»	2	6754,63				6754,63		Амортизация	Замена физически изношенного и морально устаревшего оборудования.
59.	Приобретение тягача магистрального, с нагрузкой на заднюю тележку 26 т	1	5077,85		5077,85				Амортизация	Замена физически изношенного и морально устаревшего автотранспорта
60.	Приобретение трактора МТЗ-82 или аналог	1	1223,29	1223,29					Амортизация	Замена физически изношенного автотранспорта
61.	Приобретение прицепов тракторных	4	2154,76	2154,76					Амортизация	Замена физически изношенного автотранспорта
	Энергосбережение и энергоэффективность									
62.	Замена насосного оборудования КНС-13, КНС-94, КНС-4, КНС-4а, ККНС-1, ЦКНС-1	7	5436,83	2233,87		3202,96			Амортизация	Замена физически и морально устаревшего оборудования. Экономия электроэнергии
63.	Замена насосного оборудования КНС «Южная», КНС «Восточная»	4	7943,22		3934,93	4008,29			Амортизация	Замена физически и морально устаревшего оборудования. Экономия электроэнергии
64.	Монтаж стабилизаторов напряжения в электрощитах КНС города Ангарска	17	531,24	531,24					Амортизация	Замена физически и морально устаревшего оборудования. Экономия электроэнергии
65.	Замена конденсаторных установок РУ-0,4 кВ КНС «Восточная»	2	82,44	82,44					Амортизация	Замена физически и морально устаревшего оборудования. Экономия электроэнергии
	Итого мероприятия по повышению эффективности регулируемой деятельности, энергосбережению и энергоэффективности по водоотведению		70623,20	15306,21	13500,19	12340,51	17892,70	11583,59	Амортизация	
	Мероприятия по текущему и капитальному ремонту системы водоотведения		109344,40	20788,55	21243,37	21800,43	22424,15	23087,90	Текущие расходы, в том числе:	Поддержание объектов основных средств в работоспособном состоянии
			27696,40	5265,64	5380,84	5521,94	5679,93	5848,05	Текущий ремонт	
			81648,00	15522,91	15862,53	16278,49	16744,22	17239,85	Капитальный ремонт	
	Всего по водоотведению		179967,60	36094,76	34743,56	34140,94	40316,85	34671,49		
	Всего по водоснабжению и водоотведению, в том числе по источникам финансирования:		507032,01	98157,41	100135,27	102007,29	99984,56	106747,48		
			214361,36	42513,07	43317,14	43643,42	39950,90	44936,83	Амортизация	
			292670,65	55644,34	56818,13	58363,87	60033,66	61810,65	Текущие расходы	
			58125,93	11051,20	11285,74	11590,95	11922,57	12275,47	Текущий ремонт	
			234544,72	44593,14	45532,39	46772,92	48111,09	49535,18	Капитальный ремонт	

3. Плановые значения показателей надежности, качества, энергетической эффективности объектов централизованной системы водоснабжения и водоотведения с расчетом эффективности производственной программы

№ п/п	Наименование показателя	Единица измерения	Фактическое значение показателя (2017 год)	Плановое значение показателя на каждый год долгосрочного периода регулирования, в том числе:		Расчет эффективности производственной программы
				2019 год	2020-2023 годы	

1	2	3	4	5	6	7
	Холодная питьевая вода					
1.	Показатели качества воды					Сопоставление динамики изменения плановых значений показателей надежности, качества, энергетической эффективности и расходов на реализацию производственной программы позволяет сделать следующий вывод: стабильность показателей надежности, качества, энергетической эффективности объектов централизованной системы водоснабжения будет достигнута с учетом предусмотренных расходов на реализацию производственной программы в течение срока ее действия. Положительная динамика показателей энергетической эффективности будет достигнута при полном финансировании и реализации мероприятий, утвержденных в инвестиционной программе организации. Динамика изменения плановых значений показателей надежности, качества, энергетической эффективности и расходов на реализацию производственной программы (в части холодного питьевого водоснабжения) ожидается следующая: 1а, 1б, 2: 1/1,08; 1/0,93; 1/1,02; 1/1,04; 1/1,03 3а: 1,52/1,08; 1/0,93; 1/1,02; 1/1,04; 1/1,03 3в: 0,98/1,08; 1/0,93; 1/1,02; 1/1,04; 1/1,03 3г: 2,04/1,08; 0,99/0,93; 1/1,02; 1/1,04; 1/1,03
а)	доля проб питьевой воды, подаваемой с источников водоснабжения, водопроводных станций или иных объектов централизованной системы водоснабжения в распределительную водопроводную сеть, не соответствующих установленным требованиям, в общем объеме проб, отобранных по результатам производственного контроля качества питьевой воды	%	0 (0/1 754 *100)	3,62	3,6	
б)	доля проб питьевой воды в распределительной водопроводной сети, не соответствующих установленным требованиям, в общем объеме проб, отобранных по результатам производственного контроля качества питьевой воды	%	0 (0/1 560* 100)	1,22	1,22	
2.	Показатели надежности и бесперебойности централизованных систем водоснабжения					
	Количество перерывов в подаче воды, зафиксированных в местах исполнения обязательств организацией, осуществляющей холодное водоснабжение, по подаче холодной воды, возникших в результате аварий, повреждений и иных технологических нарушений на объектах централизованной системы холодного водоснабжения, принадлежащих организации, осуществляющей холодное водоснабжение, в расчете на протяженность водопроводной сети в год	ед./км	0,308 (131/423,3)	0,331	0,331	
3.	Показатели эффективности использования ресурсов (показатели энергетической эффективности)					
а)	доля потерь воды в централизованных системах водоснабжения при транспортировке в общем объеме воды, поданной в водопроводную сеть	%	27,35 (4 664,133/ 17 056,551* 100)	20,19	20,19	
в)	удельный расход электрической энергии, потребляемой в технологическом процессе подготовки питьевой воды, на единицу объема воды, отпускаемой в сеть	кВт*ч/ куб. м	0,355 (6 056 213/ 17 056 551)	0,366	0,366	
г)	удельный расход электрической энергии, потребляемой в технологическом процессе транспортировки питьевой воды, на единицу объема воды, отпускаемой в сеть	кВт*ч/ куб. м	0,050 (859 139/ 17 056 551)	0,055	0,0545	

1	2	3	4	5	6	7
Холодная техническая вода						
1.	Показатели качества воды					Сопоставление динамики изменения плановых значений показателей надежности, качества, энергетической эффективности и расходов на реализацию производственной программы позволяет сделать следующий вывод: стабильность показателей надежности, качества, энергетической эффективности объектов централизованной системы водоснабжения будет достигнута с учетом предусмотренных расходов на реализацию производственной программы в течение срока ее действия. Динамика изменения плановых значений показателей надежности, качества, энергетической эффективности и расходов на реализацию производственной программы (в части технического водоснабжения) ожидается следующая: 2: -/0,89; -/0,98; -/1,07; -/1,00; -/1,01 3а: -/0,89; 1/0,98; 1/1,07; 1/1,00; 1/1,01 3в, 3г: 1,31/0,89; 1/0,98; 1/1,07; 1/1,00; 1/1,01
2.	Показатели надежности и бесперебойности централизованных систем водоснабжения					
	Количество перерывов в подаче воды, зафиксированных в местах исполнения обязательств организацией, осуществляющей холодное водоснабжение, по подаче холодной воды, возникших в результате аварий, повреждений и иных технологических нарушений на объектах централизованной системы холодного водоснабжения, принадлежащих организации, осуществляющей холодное водоснабжение, в расчете на протяженность водопроводной сети в год	ед./км	0 (0/12,5)	0	0	
3.	Показатели эффективности использования ресурсов (показатели энергетической эффективности)					
а)	доля потерь воды в централизованных системах водоснабжения при транспортировке в общем объеме воды, поданной в водопроводную сеть	%	0,05 (1 696/ 3 107 426 *100)	0,05	0,05	
в), г)	удельный расход электрической энергии, потребляемой в технологическом процессе подъема и транспортировки воды, на единицу объема воды, отпускаемой в сеть	кВт*ч/ куб. м	0,132 (410 215/ 3 107 426)	0,131*	0,131*	
Транспортировка технической воды						
1.	Показатели качества воды	-	-	-	-	Сопоставление динамики изменения плановых значений показателей надежности, качества, энергетической эффективности и расходов на реализацию производственной программы позволяет сделать следующий вывод: стабильность показателей надежности, качества, энергетической эффективности объектов централизованной системы водоснабжения будет достигнута с учетом предусмотренных расходов на реализацию производственной программы в течение срока ее действия. Динамика изменения плановых значений показателей надежности, качества, энергетической эффективности и расходов на реализацию производственной программы (в части транспортировки технической воды) ожидается следующая: 2, 3а: -/1,68; -/0,90; -/1,07; -/0,83; -/1,03 3в, 3г: 1,3/1,68; 1/0,90; 1/1,07; 1/0,83; 1/1,03
2.	Показатели надежности и бесперебойности централизованных систем водоснабжения					
	Количество перерывов в подаче воды, зафиксированных в местах исполнения обязательств организацией, осуществляющей холодное водоснабжение, по подаче холодной воды, возникших в результате аварий, повреждений и иных технологических нарушений на объектах централизованной системы холодного водоснабжения, принадлежащих организации, осуществляющей холодное водоснабжение, в расчете на протяженность водопроводной сети в год	ед./км	0	0	0	
3.	Показатели эффективности использования ресурсов (показатели энергетической эффективности)					
а)	доля потерь воды в централизованных системах водоснабжения при транспортировке в общем объеме воды, поданной в водопроводную сеть	%	0 (0/39 926 062* 100)	0	0	
в), г)	удельный расход электрической энергии, потребляемой в технологическом процессе подъема и транспортировки воды, на единицу объема воды, отпускаемой в сеть	кВт*ч/ куб. м	0,130 (5 196 478/ 39 926 062)	0,130	0,130	
Водоотведение						
2.	Показатели надежности и бесперебойности централизованных систем водоотведения					Сопоставление динамики изменения плановых значений показателей надежности, качества, энергетической эффективности и расходов на реализацию производственной программы позволяет сделать следующий вывод: стабильность показателей надежности, качества, энергетической эффективности объектов централизованной системы водоотведения будет достигнута с учетом предусмотренных расходов на реализацию производственной программы в течение срока ее действия. Положительная динамика показателей энергетической эффективности будет достигнута при полном финансировании и реализации мероприятий, утвержденных в инвестиционной программе организации. Динамика изменения плановых значений показателей надежности, качества, энергетической эффективности и расходов на реализацию производственной программы (в части водоотведения) ожидается следующая: 2: 0,99/1,06; 1/1,10; 1/1,06; 1/1,02; 1/1,01 3е: 1,05**/1,06; 0,999/1,10; 1/1,06; 1/1,02; 1/1,01
	Удельное количество аварий и засоров в расчете на протяженность канализационной сети в год	ед./км	4,0997 (1 710/ 417,1)	4,202	4,202	
3.	Показатели эффективности использования ресурсов (показатели энергетической эффективности)					
е)	удельный расход электрической энергии, потребляемой в технологическом процессе транспортировки сточных вод, на единицу объема транспортируемых сточных вод	кВт*ч/ куб. м	0,135 (3 114 182/ 23 153 666)	0,1403	0,14015	

* Удельный расход электрической энергии, потребляемой в технологическом процессе подъема и транспортировки воды, на единицу объема воды, отпускаемой в сеть, рассчитан отдельно по уровням напряжения и централизованным системам и отличается от фактического показателя из-за округления

** Динамика просчитана по удельному расходу электрической энергии, потребляемой в технологическом процессе транспортировки сточных вод, на единицу объема транспортируемых сточных вод (с учетом неучтенного притока сточных вод) в размере 0,134 кВт*ч/куб. м)

Приложение № 2

УТВЕРЖДЕНА
постановлением администрации
Ангарского городского округа
от 19.12.2018 № 1390-па

ПРОИЗВОДСТВЕННАЯ ПРОГРАММА
Муниципального унитарного предприятия Ангарского городского округа «Ангарский Водоканал»
в сфере холодного водоснабжения (питьевого) на период с 1 января 2019 года по 31 декабря 2023 года

Паспорт производственной программы

Наименование регулируемой организации	Муниципальное унитарное предприятие Ангарского городского округа «Ангарский Водоканал»
Местонахождение регулируемой организации	665830, Российская Федерация, Иркутская область, город Ангарск, ул. Мира, 2а
Наименование уполномоченного органа, утвердившего производственную программу	Администрация Ангарского городского округа
Местонахождение уполномоченного органа, утвердившего производственную программу	665830, Российская Федерация, Иркутская область, город Ангарск, квартал 63, дом 2
Территория (зона), на которой оказывается услуга	Территория поселка Мегет
Период реализации производственной программы	С 01.01.2019 по 31.12.2023
Объем финансовых потребностей, необходимых для реализации производственной программы	Всего (без учета НДС) – 53 615,04 тыс. руб., в том числе по годам: 2019 год – 12 958,97 тыс. руб.; 2020 год – 13 050,60 тыс. руб.; 2021 год – 9 535,84 тыс. руб.; 2022 год – 8 900,13 тыс. руб.; 2023 год – 9 169,50 тыс. руб.

1. Обоснование обеспечения прогнозируемого объема и качества услуг (баланс водоснабжения)

№	Наименование	Единица измерения	Отчет об исполнении производственной программы за истекший период регулирования						Величина показателя на каждый год долгосрочного периода регулирования, в том числе отчет за истекший период				
			Истекший 2016 год (i-5)		Истекший 2017 год (i-4)		Истекший 2018 год (i-3)		Истекший 2019 год (i-2)		Текущий 2020 год (i-1)		Очередной 2021-2023 годы (i)
			план	факт	план	факт	план	факт	план	факт	план	ожид.	план

1	2	3	4	5	6	7	8	9	10	11	12	13	14
1.	Водоподготовка												
1.1.	Объем воды из источников водоснабжения:	тыс. куб. м	357,168	129,158	357,168	130,845	141,088	118,555	121,590	141,352	116,788	141,352	106,373
1.1.1.	Из поверхностных источников	тыс. куб. м											
1.1.2.	Из подземных источников	тыс. куб. м	357,168	129,158	357,168	130,845	141,088	118,555	121,590	141,352	116,788	141,352	106,373
1.1.3.	Доочищенная сточная вода для нужд технического водоснабжения	тыс. куб. м											
1.2.	Объем воды, прошедшей водоподготовку	тыс. куб. м											
1.3.	Объем технической воды, поданной в сеть	тыс. куб. м											
1.4.	Объем питьевой воды, поданной в сеть	тыс. куб. м	356,500	129,158	356,500	130,845	141,088	118,555	121,590	141,352	116,788	141,352	106,373
2.	Приготовление горячей воды												
3.	Транспортировка питьевой воды												
3.1.	Объем воды, поступившей в сеть:	тыс. куб. м	356,500	129,158	356,500	130,845	141,088	118,555	121,590	141,352	116,788	141,352	106,373
3.1.1.	Из собственных источников	тыс. куб. м	356,500	129,158	356,500	130,845	141,088	118,555	121,590	141,352	116,788	141,352	106,373
3.1.2.	От других операторов	тыс. куб. м											
3.1.3.	Получено от других территорий, дифференцированных по тарифу	тыс. куб. м											
3.2.	Потери воды	тыс. куб. м	33,500	1,332	33,500	20,047	13,262	12,609	18,968	44,473	18,219	44,473	16,594
3.3.	Потребление на собственные нужды	тыс. куб. м	0,668		0,668								
3.4.	Объем воды, отпущенной из сети	тыс. куб. м	323,000	127,826	323,000	110,798	127,826	105,946	102,622	96,879	98,569	96,879	89,779
3.5.	Передано на другие территории, дифференцированные по тарифу	тыс. куб. м											
4.	Транспортировка технической воды												
5.	Транспортировка горячей воды												
6.	Отпуск питьевой воды												
6.1.	Объем воды, отпущенной абонентам:	тыс. куб. м	323,000	127,826	323,000	110,798	127,826	105,946	102,622	96,879	98,569	96,879	89,779
6.1.1.	По приборам учета	тыс. куб. м	46,800	75,690	46,800	72,820	75,690	59,737	67,401	56,108	53,913	56,108	50,637
6.1.2.	По нормативам	тыс. куб. м	276,200	52,136	276,200	37,978	52,136	46,209	35,221	40,771	44,656	40,771	39,142
6.2.	Для приготовления горячей воды	тыс. куб. м											
6.3.	При дифференциации тарифов по объему	тыс. куб. м											
6.4.	По абонентам	тыс. куб. м											
6.4.1.	Другим организациям, осуществляющим водоснабжение	тыс. куб. м											
6.4.2.	Собственным абонентам	тыс. куб. м	323,000	127,826	323,000	110,798	127,826	105,946	102,622	96,879	98,569	96,879	89,779
6.4.2.1.	Бюджетным организациям	тыс. куб. м	9,000	7,230	9,000	9,566	7,230	11,755	10,546	7,769	12,960	7,769	8,565
6.4.2.2.	Прочим потребителям (кроме населения)	тыс. куб. м	4,000	2,798	4,000	3,572	2,798	3,008	3,938	3,961	3,316	3,961	4,367
6.4.2.3.	Населению	тыс. куб. м	310,000	117,798	310,000	97,660	117,798	91,183	88,138	85,149	82,293	85,149	76,847
7.	Отпуск технической воды												
8.	Отпуск горячей воды												
9.	Объем воды, отпускаемой новым абонентам												
9.1.	Увеличение отпуска питьевой воды в связи с подключением абонентов	тыс. куб. м											
9.2.	Снижение отпуска питьевой воды в связи с прекращением водоснабжения	тыс. куб. м											
10.	Изменение объема отпуска питьевой воды в связи с изменением нормативов потребления и установкой приборов учета												
11.	Темп изменения потребления воды	%				-13,32		-4,38	-7,38	-8,56	-6,96		-7,33

2. План мероприятий по повышению эффективности регулируемой деятельности

№	Наименование мероприятия	Количество единиц	Финансовые потребности на реализацию мероприятия, тыс. руб. (без учета НДС)	В том числе с учетом графика (срока) реализации мероприятия в течение регулируемого периода					Источник финансирования	Ожидаемый эффект
				2019 год	2020 год	2021 год	2022 год	2023 год		Наименование показателя

1	2	3	4	5	6	7	8	9	10	11
Повышение эффективности регулируемой деятельности										
1.	Замена насосного оборудования на насосной станции второго подъема п. Мегет на установку повышения давления ТМ WILO или аналог	1	639,30		639,30				Амортизация	Замена физически и морально устаревшего оборудования. Экономия электроэнергии
2.	Замена насосных агрегатов ЭЦВ на артезианских скважинах	6	212,60			68,00	70,80	73,80	Амортизация	Замена физически изношенного оборудования
	Итого мероприятия по повышению эффективности регулируемой деятельности, энергосбережению и энергоэффективности		851,90		639,30	68,00	70,80	73,80		
	Мероприятия по текущему и капитальному ремонту системы водоснабжения		5516,01	1049,63	1070,31	1099,88	1131,35	1164,84	Текущие расходы	Поддержание объектов основных средств в работоспособном состоянии
			191,82	36,50	37,22	38,25	39,34	40,51	Текущий ремонт	
			5324,19	1013,13	1033,09	1061,63	1092,01	1124,33	Капитальный ремонт	

1	2	3	4	5	6	7	8	9	10	11
	Всего по водоснабжению		6367,91	1049,63	1709,61	1167,88	1202,15	1238,64		

3. Плановые значения показателей надежности, качества, энергетической эффективности объектов централизованной системы водоснабжения с расчетом эффективности производственной программы

№ п/п	Наименование показателя	Единица измерения	Фактическое значение показателя (2017 год)	Плановое значение показателя на каждый год долгосрочного периода регулирования (2019-2023 годы)	Расчет эффективности производственной программы

1	2	3	4	5	6
1.	Показатели качества воды				Сопоставление динамики изменения плановых значений показателей надежности, качества, энергетической эффективности и расходов на реализацию производственной программы позволяет сделать следующий вывод: стабильность показателей надежности, качества, энергетической эффективности объектов централизованной системы водоснабжения будет достигнута с учетом предусмотренных расходов на реализацию производственной программы в течение срока ее действия (ухудшение динамики показателей не предполагается). Динамика изменения плановых значений показателей надежности, качества, энергетической эффективности и расходов на реализацию производственной программы ожидается следующая: 1а, 2: 1/4,31; 1/1,01; 1/0,73; 1/0,93; 1/1,03 1б: -/4,31; -/1,01; -/073; -/0,93; -/1,03 3а: 1,66/4,31; 1/1,01; 1/0,73; 1/0,93; 1/1,03 3в, 3г: 2,45/4,31; 1/1,01; 1/0,73; 1/0,93; 1/1,03
а)	доля проб питьевой воды, подаваемой с источников водоснабжения, водопроводных станций или иных объектов централизованной системы водоснабжения в распределительную водопроводную сеть, не соответствующих установленным требованиям, в общем объеме проб, отобранных по результатам производственного контроля качества питьевой воды	%	21,05 (8/38*100)	19,04	
б)	доля проб питьевой воды в распределительной водопроводной сети, не соответствующих установленным требованиям, в общем объеме проб, отобранных по результатам производственного контроля качества питьевой воды	%	0 (0/24*100)	0	
2.	Показатели надежности и бесперебойности централизованных систем водоснабжения				
	Количество перерывов в подаче воды, зафиксированных в местах исполнения обязательств организацией, осуществляющей холодное водоснабжение, по подаче холодной воды, возникших в результате аварий, повреждений и иных технологических нарушений на объектах централизованной системы холодного водоснабжения, принадлежащих организации, осуществляющей холодное водоснабжение, в расчете на протяженность водопроводной сети в год	ед./км	2,31 (15/6,5)	2,276	
3.	Показатели эффективности использования ресурсов (показатели энергетической эффективности)				
а)	доля потерь воды в централизованных системах водоснабжения при транспортировке в общем объеме воды, поданной в водопроводную сеть	%	15,32 (20 047/ 130 845*100)	15,60	
в), г)	удельный расход электрической энергии, потребляемой в технологическом процессе подготовки и транспортировки питьевой воды, на единицу объема воды, отпускаемой в сеть	кВт*ч/ куб. м	2,105 (275 405/ 130 845*100)	2,450	

Приложение № 3

УТВЕРЖДЕНА
постановлением администрации
Ангарского городского округа
от 19.12.2018 № 1390-па

ПРОИЗВОДСТВЕННАЯ ПРОГРАММА
Муниципального унитарного предприятия Ангарского городского округа «Ангарский Водоканал»
в сфере водоотведения на период с 1 января 2019 года по 31 декабря 2023 года

Паспорт производственной программы

Наименование регулируемой организации	Муниципальное унитарное предприятие Ангарского городского округа «Ангарский Водоканал»
Местонахождение регулируемой организации	665830, Российская Федерация, Иркутская область, город Ангарск, ул. Мира, 2а
Наименование уполномоченного органа, утвердившего производственную программу	Администрация Ангарского городского округа
Местонахождение уполномоченного органа, утвердившего производственную программу	665830, Российская Федерация, Иркутская область, город Ангарск, квартал 63, дом 2
Территория (зона), на которой оказывается услуга	Территория поселка Мегет
Период реализации производственной программы	С 01.01.2019 по 31.12.2023
Объем финансовых потребностей, необходимых для реализации производственной программы	Всего (без учета НДС) – 35 773,98 тыс. руб., в том числе по годам: 2019 год – 8 642,21 тыс. руб.; 2020 год – 10 162,14 тыс. руб.; 2021 год – 5 509,44 тыс. руб.; 2022 год – 5 652,56 тыс. руб.; 2023 год – 5 807,63 тыс. руб.

1. Обоснование обеспечения прогнозируемого объема и качества услуг (баланс водоотведения)

№	Наименование	Единица измерения	Отчет об исполнении производственной программы за истекший период регулирования						Величина показателя на каждый год долгосрочного периода регулирования, в том числе отчет за истекший период				
			Истекший 2016 год (i-5)		Истекший 2017 год (i-4)		Истекший 2018 год (i-3)		Истекший 2019 год (i-2)		Текущий 2020 год (i-1)		Очередной 2021-2023 годы (i)
			план	факт	план	факт	план	факт	план	факт	план	ожид.	план

1	2	3	4	5	6	7	8	9	10	11	12	13	14
1.	Прием сточных вод												
1.1.	Объем сточных вод, принятых у абонентов	тыс. куб. м	707,007	317,065	446,542	377,614	317,065	241,899	376,944	222,671	245,018	222,671	220,237
1.1.1.	В пределах норматива по объему	тыс. куб. м											
1.1.2.	Сверх норматива по объему	тыс. куб. м											
1.2.	По категориям сточных вод:	тыс. куб. м											
1.2.1.	Жидких бытовых отходов	тыс. куб. м											
1.2.2.	Поверхностных сточных вод	тыс. куб. м											
1.2.2.1.	От абонентов, которым установлены тарифы	тыс. куб. м											
1.2.2.2.	От других абонентов	тыс. куб. м											
1.2.3.	У нормируемых абонентов	тыс. куб. м											
1.2.4.	У многоквартирных домов и приравненных к ним	тыс. куб. м	406,332	202,411	318,801	138,760	202,411	108,381	125,230	97,094	97,814	97,094	87,627
1.2.5.	У прочих абонентов, в том числе:	тыс. куб. м	300,675	114,654	127,741	125,466	114,654	133,518	138,326	125,577	147,204	125,577	132,610
1.2.5.1.	Бюджетных организаций	тыс. куб. м	14,787	12,163	13,823	15,778	12,163	19,922	17,395	15,696	21,964	15,696	17,305
1.2.5.2.	Прочих организаций	тыс. куб. м	285,888	102,491	113,918	109,688	102,491	113,596	120,931	109,881	125,240	109,881	115,305
1.3.	По абонентам	тыс. куб. м											
1.3.1.	От других организаций, осуществляющих водоотведение	тыс. куб. м											
1.3.2.	От собственных абонентов	тыс. куб. м	707,007	317,065	446,542	264,226	317,065	241,899	263,556	222,671	245,018	222,671	220,237
1.4.	Неучтенный приток сточных вод	тыс. куб. м				113,388			113,388				
1.4.1.	Организованный приток	тыс. куб. м											
1.4.2.	Неорганизованный приток	тыс. куб. м				113,388			113,388				

1	2	3	4	5	6	7	8	9	10	11	12	13	14
1.5.	Поступило с территорий, дифференцированных по тарифу	тыс. куб. м											
2.	Объем транспортируемых сточных вод	тыс. куб. м	707,007	317,065	446,542	377,614	317,065	241,899	376,944	222,671	245,018	222,671	220,237
2.1.	На собственные очистные сооружения	тыс. куб. м											
2.2.	Другим организациям	тыс. куб. м	707,007	317,065	446,542	377,614	317,065	241,899	376,944	222,671	245,018	222,671	220,237
3.	Объем сточных вод, поступивших на очистные сооружения	тыс. куб. м											
3.1.	Объем сточных вод, прошедших очистку	млн куб. м											
3.2.	Сбросы сточных вод в пределах нормативов и лимитов	млн куб. м											
4.	Объем обезвоженного осадка сточных вод	тыс. куб. м											
5.	Темп изменения объема отводимых сточных вод (без учета неорганизованного притока)	%			-9,75	19,10	0	-8,45	-0,25	-7,95	1,29		-1,09

2. План мероприятий по повышению эффективности регулируемой деятельности

№	Наименование мероприятия	График (срок) реализации мероприятия	Финансовые потребности на реализацию мероприятия, тыс. руб. Источник финансирования	Ожидаемый эффект
				Наименование показателя
1.	Мероприятия по ремонту основных средств		Текущие расходы на материалы и оплату услуг подрядных организаций по статьям «текущий ремонт» и «капитальный ремонт», в том числе:	Поддержание основных средств в работоспособном состоянии
		2019 год	351,16 (текущий ремонт), 51,65 (капитальный ремонт)	
		2020 год	358,08 (текущий ремонт), 52,67 (капитальный ремонт)	
		2021 год	367,97 (текущий ремонт), 54,12 (капитальный ремонт)	
		2022 год	378,50 (текущий ремонт), 55,67 (капитальный ремонт)	
		2023 год	389,70 (текущий ремонт), 57,32 (капитальный ремонт)	
	ИТОГО, тыс. руб.	2 116,84		

3. Плановые значения показателей надежности, качества, энергетической эффективности объектов централизованной системы водоотведения с расчетом эффективности производственной программы

№ п/п	Наименование показателя	Единица измерения	Фактическое значение показателя (2017 год)	Плановое значение показателя на каждый год долгосрочного периода регулирования (2019-2023 годы)	Расчет эффективности производственной программы

1	2	3	4	5	6
1.	Показатели надежности и бесперебойности водоотведения				Сопоставление динамики изменения плановых значений показателей надежности, качества, энергетической эффективности и расходов на реализацию производственной программы позволяет сделать следующий вывод: стабильность показателей надежности, качества, энергетической эффективности объектов централизованной системы водоотведения будет достигнута с учетом предусмотренных расходов на реализацию производственной программы в течение срока ее действия (ухудшение динамики показателей не предполагается). Динамика изменения плановых значений показателей надежности, качества, энергетической эффективности и расходов на реализацию производственной программы ожидается следующая: 1: -/1,16; 1/1,18; 1/0,54; 1/1,03; 1/1,03 2в, 3д: -/1,16; -/1,18; -/0,54; -/1,03; -/1,03 3е: 1,73/1,16; 1/1,18; 1/0,54; 1/1,03; 1/1,03
	Удельное количество аварий и засоров в расчете на протяженность канализационной сети в год	ед./км	1,99 (55/27,7)	1,99	
2.	Показатели качества очистки сточных вод				
а)	доля сточных вод, не подвергающихся очистке, в общем объеме сточных вод, сбрасываемых в централизованные общесплавные или бытовые системы водоотведения	%			
в)	доля проб сточных вод, не соответствующих установленным нормативам допустимых сбросов, лимитам на сбросы, рассчитанная применительно к видам централизованных систем водоотведения раздельно для централизованной общесплавной (бытовой) и централизованной ливневой систем водоотведения	%	0	0	
3.	Показатели эффективности использования ресурсов (показатели энергетической эффективности)				
д)	удельный расход электрической энергии, потребляемой в технологическом процессе очистки сточных вод, на единицу объема очищаемых сточных вод	кВт*ч/куб. м	0	0	
е)	удельный расход электрической энергии, потребляемой в технологическом процессе транспортировки сточных вод, на единицу объема транспортируемых сточных вод	кВт*ч/куб. м	0,3456 (130 505,80/377 614)	0,345*	

* Удельный расход электрической энергии, потребляемой в технологическом процессе транспортировки сточных вод, на единицу объема транспортируемых сточных вод рассчитан отдельно по уровням напряжения и отличается от фактического показателя из-за округления

Приложение № 4

УТВЕРЖДЕНА
постановлением администрации
Ангарского городского округа
от 19.12.2018 № 1390-па

ПРОИЗВОДСТВЕННАЯ ПРОГРАММА
Муниципального унитарного предприятия Ангарского городского округа «Ангарский Водоканал»
в сфере холодного водоснабжения (питьевого) на период с 1 января 2019 года по 31 декабря 2023 года

Паспорт производственной программы

Наименование регулируемой организации	Муниципальное унитарное предприятие Ангарского городского округа «Ангарский Водоканал»
Местонахождение регулируемой организации	665830, Российская Федерация, Иркутская область, город Ангарск, ул. Мира, 2а
Наименование уполномоченного органа, утвердившего производственную программу	Администрация Ангарского городского округа
Местонахождение уполномоченного органа, утвердившего производственную программу	665830, Российская Федерация, Иркутская область, город Ангарск, квартал 63, дом 2
Территория (зона), на которой оказывается услуга	Территория села Савватеевка
Период реализации производственной программы	С 01.01.2019 по 31.12.2023
Объем финансовых потребностей, необходимых для реализации производственной программы	Всего (без учета НДС) – 30 208,70 тыс. руб., в том числе по годам: 2019 год – 6 593,37 тыс. руб.; 2020 год – 6 783,39 тыс. руб.; 2021 год – 5 742,29 тыс. руб.; 2022 год – 5 463,18 тыс. руб.; 2023 год – 5 626,47 тыс. руб.

1. Обоснование обеспечения прогнозируемого объема и качества услуг (баланс водоснабжения)

№	Наименование	Единица измерения	Отчет об исполнении производственной программы за истекший период регулирования						Величина показателя на каждый год долгосрочного периода регулирования, в том числе отчет за истекший период				
			Истекший 2016 год (i-5)		Истекший 2017 год (i-4)		Истекший 2018 год (i-3)		Истекший 2019 год (i-2)		Текущий 2020 год (i-1)		Очередной 2021-2023 годы (i)
			план	факт	план	факт	план	факт	план	факт	план	ожид.	план

1	2	3	4	5	6	7	8	9	10	11	12	13	14
1.	Водоподготовка												
1.1.	Объем воды из источников водоснабжения:	тыс. куб. м	133,810	72,714	117,063	80,823	65,902	75,081	77,046	73,621	88,564	73,621	75,078

1	2	3	4	5	6	7	8	9	10	11	12	13	14
1.1.1.	Из поверхностных источников	тыс. куб. м											
1.1.2.	Из подземных источников	тыс. куб. м	133,810	72,714	117,063	80,823	65,902	75,081	77,046	73,621	88,564	73,621	75,078
1.1.3.	Доочищенная сточная вода для нужд технического водоснабжения	тыс. куб. м											
1.2.	Объем воды, прошедшей водоподготовку	тыс. куб. м											
1.3.	Объем технической воды, поданной в сеть	тыс. куб. м											
1.4.	Объем питьевой воды, поданной в сеть	тыс. куб. м	133,810	72,714	117,063	80,823	65,902	75,081	77,046	73,621	88,564	73,621	75,078
2.	Приготовление горячей воды												
3.	Транспортировка питьевой воды												
3.1.	Объем воды, поступившей в сеть:	тыс. куб. м	133,810	72,714	117,063	80,823	65,902	75,081	77,046	73,621	88,564	73,621	75,078
3.1.1.	Из собственных источников	тыс. куб. м	133,810	72,714	117,063	80,823	65,902	75,081	77,046	73,621	88,564	73,621	75,078
3.1.2.	От других операторов	тыс. куб. м											
3.1.3.	Получено от других территорий, дифференцированных по тарифу	тыс. куб. м											
3.2.	Потери воды	тыс. куб. м	9,600	11,557	8,429	18,559	4,745	10,487	17,690	16,858	20,334	16,858	17,238
3.3.	Потребление на собственные нужды	тыс. куб. м		0,151			0,151						
3.4.	Объем воды, отпущенной из сети	тыс. куб. м	124,210	61,157	108,634	62,264	61,157	64,594	59,356	56,763	68,230	56,763	57,840
3.5.	Передано на другие территории, дифференцированные по тарифу	тыс. куб. м											
4.	Транспортировка технической воды												
5.	Транспортировка горячей воды												
6.	Отпуск питьевой воды												
6.1.	Объем воды, отпущенной абонентам:	тыс. куб. м	124,210	61,006	108,634	62,264	61,006	64,594	59,356	56,763	68,230	56,763	57,840
6.1.1.	По приборам учета	тыс. куб. м	56,710	31,956	41,134	34,100	31,956	47,225	37,595	41,493	52,066	41,493	45,746
6.1.2.	По нормативам	тыс. куб. м	67,500	29,050	67,500	28,164	29,050	17,369	21,761	15,270	16,164	15,270	12,094
6.2.	Для приготовления горячей воды (сторонним организациям)	тыс. куб. м	51,210	26,529	35,634	18,410	26,529	33,545	16,615	26,415	36,983	26,415	29,123
6.3.	При дифференциации тарифов по объему	тыс. куб. м											
6.4.	По абонентам	тыс. куб. м											
6.4.1.	Другим организациям, осуществляющим водоснабжение	тыс. куб. м											
6.4.2.	Собственным абонентам	тыс. куб. м	124,210	61,006	108,634	62,264	61,006	64,594	59,356	56,763	68,230	56,763	57,840
6.4.2.1.	Бюджетным организациям	тыс. куб. м	2,600	1,744	2,600	15,690	1,744	1,655	17,298	1,634	1,825	1,634	1,801
6.4.2.2.	Прочим потребителям (кроме населения), в том числе:	тыс. куб. м	22,400	29,630	58,034	18,410	29,630	36,422	16,615	28,931	42,473	28,931	31,896
6.4.2.2.1.	Для приготовления горячей воды	тыс. куб. м	51,210	26,529	35,634	18,410	26,529	33,545	16,615	26,415	36,983	26,415	29,123
6.4.2.3.	Населению	тыс. куб. м	48,000	29,632	48,000	28,164	29,632	26,517	25,443	26,198	23,932	26,198	24,143

1	2	3	4	5	6	7	8	9	10	11	12	13	14
6.5.	Объем отпуска для производственно-хозяйственных нужд	тыс. куб. м											
7.	Отпуск технической воды												
8.	Отпуск горячей воды												
9.	Объем воды, отпускаемой новым абонентам												
9.1.	Увеличение отпуска питьевой воды в связи с подключением абонентов	тыс. куб. м											
9.2.	Снижение отпуска питьевой воды в связи с прекращением водоснабжения	тыс. куб. м											
10.	Изменение объема отпуска питьевой воды в связи с изменением нормативов потребления и установкой приборов учета												
11.	Темп изменения потребления воды	%				2,06	0	3,74	-4,67	-12,12	5,63		1,90

2. План мероприятий по повышению эффективности регулируемой деятельности

№	Наименование мероприятия	Количество единиц	Финансовые потребности на реализацию мероприятия, тыс. руб. (без учета НДС)	В том числе с учетом графика (срока) реализации мероприятия в течение регулируемого периода					Источник финансирования	Ожидаемый эффект
				2019 год	2020 год	2021 год	2022 год	2023 год		Наименование показателя
Повышение эффективности регулируемой деятельности										
1.	Замена насосных агрегатов ЭЦВ на артезианских скважинах	2	109,40		53,60	55,80			Амортизация	Замена физически изношенного оборудования
2.	Мероприятия по текущему и капитальному ремонту системы водоснабжения		7881,49	1499,75	1529,30	1571,56	1616,52	1664,36	Текущие расходы	Поддержание объектов основных средств в работоспособном состоянии
			7,21	1,37	1,40	1,44	1,48	1,52	Текущий ремонт	
			7874,28	1498,38	1527,90	1570,12	1615,04	1662,84	Капитальный ремонт	
	Всего по водоснабжению		7990,89	1499,75	1582,90	1627,36	1616,52	1664,36		

3. Плановые значения показателей надежности, качества, энергетической эффективности объектов централизованной системы водоснабжения с расчетом эффективности производственной программы

№ п/п	Наименование показателя	Единица измерения	Фактическое значение показателя (2017 год)	Плановое значение показателя на каждый год долгосрочного периода регулирования (2019-2023 годы)	Расчет эффективности производственной программы
1	2	3	4	5	6
1.	Показатели качества воды				Сопоставление динамики изменения плановых значений показателей надежности, качества, энергетической эффективности и расходов на реализацию производственной программы позволяет сделать следующий вывод: стабильность показателей надежности, качества, энергетической эффективности объектов централизованной системы водоснабжения будет достигнута с
а)	доля проб питьевой воды, подаваемой с источников водоснабжения, водопроводных станций или иных объектов централизованной системы водоснабжения в распределительную водопроводную сеть, не соответствующих установленным требованиям, в общем объеме проб, отобранных по результатам производственного контроля качества питьевой воды	%	10,00 (1/10*100)	10,00	
б)	доля проб питьевой воды в распределительной водопроводной сети, не соответствующих установленным требованиям, в общем объеме проб, отобранных по результатам производственного контроля качества питьевой воды	%	4,00 (1/25*100)	4,00	

1	2	3	4	5	6
2.	Показатели надежности и бесперебойности централизованных систем водоснабжения				учетом предусмотренных расходов на реализацию производственной программы в течение срока ее действия (ухудшение динамики показателей не предполагается). Динамика изменения плановых значений показателей надежности, качества, энергетической эффективности и расходов на реализацию производственной программы ожидается следующая: 1а,1б, 2: -/4,13; 1/1,03; 1/0, 85; 1/0,95; 1/1,03 3а: 3,19/4,13; 1/1,03; 1/0,85; 1/0,95; 1/1,03 3в, 3г: 0,17/4,13; 1/1,03; 1/0,85; 1/0,95; 1/1,03
	Количество перерывов в подаче воды, зафиксированных в местах исполнения обязательств организацией, осуществляющей холодное водоснабжение, по подаче холодной воды, возникших в результате аварий, повреждений и иных технологических нарушений на объектах централизованной системы холодного водоснабжения, принадлежащих организации, осуществляющей холодное водоснабжение, в расчете на протяженность водопроводной сети в год	ед./км	0,91 (7/7,7)	0,91	
3.	Показатели эффективности использования ресурсов (показатели энергетической эффективности)				
а)	доля потерь воды в централизованных системах водоснабжения при транспортировке в общем объеме воды, поданной в водопроводную сеть	%	22,96 (18 559/ 80 823*100)	22,96	
в), г)	удельный расход электрической энергии, потребляемой в технологическом процессе подготовки и транспортировки питьевой воды, на единицу объема воды, отпускаемой в сеть	кВт*ч/ куб. м	0,440 (35 527/ 80 823)	0,440	

Приложение № 5

УТВЕРЖДЕНА
постановлением администрации
Ангарского городского округа
от 19.12.2018 № 1390-па

ПРОИЗВОДСТВЕННАЯ ПРОГРАММА
Муниципального унитарного предприятия Ангарского городского округа «Ангарский Водоканал»
в сфере водоотведения на период с 1 января 2019 года по 31 декабря 2023 года

Паспорт производственной программы

Наименование регулируемой организации	Муниципальное унитарное предприятие Ангарского городского округа «Ангарский Водоканал»
Местонахождение регулируемой организации	665830, Российская Федерация, Иркутская область, город Ангарск, ул. Мира, 2а
Наименование уполномоченного органа, утвердившего производственную программу	Администрация Ангарского городского округа
Местонахождение уполномоченного органа, утвердившего производственную программу	665830, Российская Федерация, Иркутская область, город Ангарск, квартал 63, дом 2
Территория (зона), на которой оказывается услуга	Территория села Савватеевка
Период реализации производственной программы	С 01.01.2019 по 31.12.2023
Объем финансовых потребностей, необходимых для реализации производственной программы	Всего (без учета НДС) – 33 013,71 тыс. руб., в том числе по годам: 2019 год – 6 634,71 тыс. руб.; 2020 год – 7 112,47 тыс. руб.; 2021 год – 6 430,55 тыс. руб.; 2022 год – 6 328,00 тыс. руб.; 2023 год – 6 507,98 тыс. руб.

1. Обоснование обеспечения прогнозируемого объема и качества услуг (баланс водоотведения)

№	Наименование	Единица измерения	Отчет об исполнении производственной программы за истекший период регулирования						Величина показателя на каждый год долгосрочного периода регулирования, в том числе отчет за истекший период				
			Истекший 2016 год (i-5)		Истекший 2017 год (i-4)		Истекший 2018 год (i-3)		Истекший 2019 год (i-2)		Текущий 2020 год (i-1)		Очередной 2021-2023 годы (i)
			план	факт	план	факт	план	факт	план	факт	план	ожид.	план
1	2	3	4	5	6	7	8	9	10	11	12	13	14
1.	Прием сточных вод												
1.1.	Объем сточных вод, принятых у абонентов	тыс. куб. м	70,000	52,324	70,000	47,617	52,324	45,294	43,533	43,689	41,219	43,689	39,702
1.1.1.	В пределах норматива по объему	тыс. куб. м											
1.1.2.	Сверх норматива по объему	тыс. куб. м											
1.2.	По категориям сточных вод:	тыс. куб. м											
1.2.1.	Жидких бытовых отходов	тыс. куб. м											
1.2.2.	Поверхностных сточных вод	тыс. куб. м											
1.2.2.1.	От абонентов, которым установлены тарифы	тыс. куб. м											
1.2.2.2.	От других абонентов	тыс. куб. м											
1.2.3.	У нормируемых абонентов	тыс. куб. м											
1.2.4.	У многоквартирных домов и приравненных к ним	тыс. куб. м	64,000	47,561	64,000	42,739	47,561	41,137	38,572	39,706	37,126	39,706	35,835
1.2.5.	У прочих абонентов, в том числе:	тыс. куб. м	6,000	4,763	6,000	4,878	4,763	4,157	4,961	3,983	4,093	3,983	3,867
1.2.5.1.	Бюджетных организаций	тыс. куб. м	2,000	1,959	2,000	2,145	1,959	2,081	2,365	2,054	2,219	2,054	2,126
1.2.5.2.	Прочих организаций	тыс. куб. м	4,000	2,804	4,000	2,733	2,804	2,076	2,596	1,929	1,874	1,929	1,741
1.2.5.3.	От собственных нужд	тыс. куб. м											
1.3.1.	От других организаций, осуществляющих водоотведение	тыс. куб. м											
1.3.2.	От собственных абонентов	тыс. куб. м	70,000	52,324	70,000	47,617	52,324	45,294	43,533	43,689	41,219	43,689	39,702
1.4.	Неучтенный приток сточных вод	тыс. куб. м											
1.4.1.	Организованный приток	тыс. куб. м											
1.4.2.	Неорганизованный приток	тыс. куб. м											
1.5.	Поступило с территорий, дифференцированных по тарифу	тыс. куб. м											
2.	Объем транспортируемых сточных вод	тыс. куб. м	70,000	52,324	70,000	47,617	52,324	45,294	43,533	43,689	41,219	43,689	39,702
2.1.	На собственные очистные сооружения	тыс. куб. м	70,000	52,324	70,000	47,617	52,324	45,294	43,533	43,689	41,219	43,689	39,702
2.2.	Другим организациям	тыс. куб. м											
3.	Объем сточных вод, поступивших на очистные сооружения	тыс. куб. м	70,000	52,324	70,000	47,617	52,324	45,294	43,533	43,689	41,219	43,689	39,702
3.1.	Объем сточных вод, прошедших очистку	млн куб. м	0,0700	0,0523	0,0700	0,047617	0,052324	0,0453	0,043533	0,0437	0,0412	0,0437	0,0397
3.2.	Сбросы сточных вод в пределах нормативов и лимитов	млн куб. м	0,0700		0,0700			0,0453		0,0437	0,0412	0,0437	0,0397
4.	Объем обезвоженного осадка сточных вод	тыс. куб. м											
5.	Темп изменения объема отводимых сточных вод	%				-9,00	0	-4,88	-8,58	-3,54	-9,00		-9,13

2. План мероприятий по повышению эффективности регулируемой деятельности

№	Наименование мероприятия	Количество единиц	Финансовые потребности на реализацию мероприятия, тыс. руб. (без учета НДС)	В том числе с учетом графика (срока) реализации мероприятия в течение регулируемого периода					Источник финансирования	Ожидаемый эффект
				2019 год	2020 год	2021 год	2022 год	2023 год		Наименование показателя
1	2	3	4	5	6	7	8	9	10	11
Повышение эффективности регулируемой деятельности										
1.	Замена насосного оборудования канализационных насосных станций	2	580,20				580,20		Амортизация	Замена физически изношенного и морально устаревшего оборудования
2.	Замена насоса электрического бочкового, мощностью не менее 800 Вт	1	69,37			69,37			Амортизация	Замена физически изношенного и морально устаревшего оборудования

1	2	3	4	5	6	7	8	9	10	11
3.	Монтаж стабилизаторов напряжения в электрических щитах канализационных насосных станций	2	28,80		28,80				Производственные расходы	Замена физически и морально устаревшего оборудования. Экономия электроэнергии
	Итого мероприятия по повышению эффективности регулируемой деятельности, энергосбережению и энергоэффективности		678,37		28,80	69,37	580,20			
	Мероприятия по текущему и капитальному ремонту системы водоотведения		2111,40	401,78	409,69	421,01	433,05	445,87	Текущие расходы	Поддержание объектов основных средств в работоспособном состоянии
			482,84	91,88	93,69	96,28	99,03	101,96	Текущий ремонт	
			1628,56	309,90	316,00	324,73	334,02	343,91	Капитальный ремонт	
	Всего по водоотведению		2789,77	401,78	438,49	490,38	1013,25	445,87		

3. Плановые значения показателей надежности, качества, энергетической эффективности объектов централизованной системы водоотведения с расчетом эффективности производственной программы

№ п/п	Наименование показателя	Единица измерения	Фактическое значение показателя (2017 год)	Плановое значение показателя на каждый год долгосрочного периода регулирования (2019-2023 годы)	Расчет эффективности производственной программы

1	2	3	4	5	6
1.	Показатели надежности и бесперебойности водоотведения				Сопоставление динамики изменения плановых значений показателей надежности, качества, энергетической эффективности и расходов на реализацию производственной программы позволяет сделать следующий вывод: стабильность показателей надежности, качества, энергетической эффективности объектов централизованной системы водоотведения будет достигнута с учетом предусмотренных расходов на реализацию производственной программы в течение срока ее действия (ухудшение динамики показателей не предполагается). Динамика изменения плановых значений показателей надежности, качества, энергетической эффективности и расходов на реализацию производственной программы ожидается следующая: 1, 2в: 1/4,21; 1/1,07; 1/0,90; 1/0,98; 1/1,03 2а: -/4,21; -/1,07; -/0,90; -/0,98; -/1,03 3д, 3е: 1,27/4,21; 1/1,07; 1/0,90; 1/0,98; 1/1,03
	Удельное количество аварий и засоров в расчете на протяженность канализационной сети в год	ед./км	3,40 (16/4,7)	3,19	
2.	Показатели качества очистки сточных вод				
а)	доля сточных вод, не подвергающихся очистке, в общем объеме сточных вод, сбрасываемых в централизованные общесплавные или бытовые системы водоотведения	%	0 (0/47 617* 100)	0	
в)	доля проб сточных вод, не соответствующих установленным нормативам допустимых сбросов, лимитам на сбросы, рассчитанная применительно к видам централизованных систем водоотведения раздельно для централизованной общесплавной (бытовой) и централизованной ливневой систем водоотведения	%	100 (16/16*100)	100	
3.	Показатели эффективности использования ресурсов (показатели энергетической эффективности)				
д), е)	удельный расход электрической энергии, потребляемой в технологическом процессе транспортировки и очистки сточных вод, на единицу объема транспортируемых сточных вод	кВт*ч/ куб. м	3,396 (161 685/ 47 617)	2,419	

Приложение № 6

УТВЕРЖДЕНА
постановлением администрации
Ангарского городского округа
от 19.12.2018 № 1390-па

ПРОИЗВОДСТВЕННАЯ ПРОГРАММА
Муниципального унитарного предприятия Ангарского городского округа «Ангарский Водоканал»
в сфере холодного водоснабжения (питьевого) на период с 1 января 2019 года по 31 декабря 2023 года

Паспорт производственной программы

Наименование регулируемой организации	Муниципальное унитарное предприятие Ангарского городского округа «Ангарский Водоканал»
Местонахождение регулируемой организации	665830, Российская Федерация, Иркутская область, город Ангарск, ул. Мира, 2а
Наименование уполномоченного органа, утвердившего производственную программу	Администрация Ангарского городского округа
Местонахождение уполномоченного органа, утвердившего производственную программу	665830, Российская Федерация, Иркутская область, город Ангарск, квартал 63, дом 2
Территория (зона), на которой оказывается услуга	Территория села Одинск
Период реализации производственной программы	С 01.01.2019 по 31.12.2023
Объем финансовых потребностей, необходимых для реализации производственной программы	Всего (без учета НДС) – 3 764,10 тыс. руб., в том числе по годам: 2019 год – 702,18 тыс. руб.; 2020 год – 730,14 тыс. руб.; 2021 год – 893,07 тыс. руб.; 2022 год – 709,10 тыс. руб.; 2023 год – 729,61 тыс. руб.

1. Обоснование обеспечения прогнозируемого объема и качества услуг (баланс водоснабжения)

№	Наименование	Единица измерения	Отчет об исполнении производственной программы за истекший период регулирования						Величина показателя на каждый год долгосрочного периода регулирования, в том числе отчет за истекший период				
			Истекший 2016 год (i-5)		Истекший 2017 год (i-4)		Истекший 2018 год (i-3)		Истекший 2019 год (i-2)		Текущий 2020 год (i-1)		Очередной 2021-2023 годы (i)
			план	факт	план	факт	план	факт	план	факт	план	ожид.	план

1	2	3	4	5	6	7	8	9	10	11	12	13	14
1.	Водоподготовка												
1.1.	Объем воды из источников водоснабжения:	тыс. куб. м	2,7314	2,523	2,7314	3,411	2,215	2,799	3,761	2,358	3,851	2,358	2,864
1.1.1.	Из поверхностных источников	тыс. куб. м											
1.1.2.	Из подземных источников	тыс. куб. м	2,7314	2,523	2,7314	3,411	2,215	2,799	3,761	2,358	3,851	2,358	2,864
1.1.3.	Доочищенная сточная вода для нужд технического водоснабжения	тыс. куб. м											
1.2.	Объем воды, прошедшей водоподготовку	тыс. куб. м											
1.3.	Объем технической воды, поданной в сеть	тыс. куб. м											
1.4.	Объем питьевой воды, поданной в сеть	тыс. куб. м	2,7314	2,523	2,7314	3,411	2,215	2,799	3,761	2,358	3,851	2,358	2,864
2.	Приготовление горячей воды	тыс. куб. м											
3.	Транспортировка питьевой воды	тыс. куб. м											
3.1.	Объем воды, поступившей в сеть:	тыс. куб. м	2,7314	2,523	2,7314	3,411	2,215	2,799	3,761	2,358	3,851	2,358	2,864
3.1.1.	Из собственных источников	тыс. куб. м	2,7314	2,523	2,7314	3,411	2,215	2,799	3,761	2,358	3,851	2,358	2,864
3.1.2.	От других операторов	тыс. куб. м											
3.1.3.	Получено от других территорий, дифференцированных по тарифу	тыс. куб. м											
3.2.	Потери воды	тыс. куб. м	0	0,308	0	0,730	0	0,053	0,805	0,159	0,824	0,159	0,613
3.3.	Потребление на собственные нужды	тыс. куб. м											

1	2	3	4	5	6	7	8	9	10	11	12	13	14
3.4.	Объем воды, отпущенной из сети	тыс. куб. м	2,7314	2,215	2,7314	2,681	2,215	2,746	2,956	2,199	3,027	2,199	2,251
3.5.	Передано на другие территории, дифференцированные по тарифу	тыс. куб. м											
4.	Транспортировка технической воды	тыс. куб. м											
5.	Транспортировка горячей воды	тыс. куб. м											
6.	Отпуск питьевой воды	тыс. куб. м											
6.1.	Объем воды, отпущенной абонентам:	тыс. куб. м	2,7314	2,215	2,7314	2,681	2,215	2,746	2,956	2,199	3,027	2,199	2,251
6.1.1.	По приборам учета	тыс. куб. м		0,255		0,497	0,255	2,746	0,548	2,199	3,027	2,199	2,251
6.1.2.	По нормативам	тыс. куб. м	2,7314	1,960	2,7314	2,184	1,960		2,408				
6.2.	Для приготовления горячей воды	тыс. куб. м											
6.3.	При дифференциации тарифов по объему	тыс. куб. м											
6.4.	По абонентам	тыс. куб. м											
6.4.1.	Другим организациям, осуществляющим водоснабжение	тыс. куб. м											
6.4.2.	Собственным абонентам	тыс. куб. м	2,7314	2,215	2,7314	2,681	2,215	2,746	2,956	2,199	3,027	2,199	2,251
6.4.2.1.	Бюджетным организациям	тыс. куб. м	2,7314	2,215	2,7314	2,681	2,215	2,746	2,956	2,199	3,027	2,199	2,251
7.	Отпуск технической воды	тыс. куб. м											
8.	Отпуск горячей воды	тыс. куб. м											
9.	Объем воды, отпускаемой новым абонентам	тыс. куб. м											
9.1.	Увеличение отпуска питьевой воды в связи с подключением абонентов	тыс. куб. м	0,4161		0,4161								
9.2.	Снижение отпуска питьевой воды в связи с прекращением водоснабжения	тыс. куб. м											
10.	Изменение объема отпуска питьевой воды в связи с изменением нормативов потребления и установкой приборов учета	тыс. куб. м											
11.	Темп изменения потребления воды	%	30,06			21,04	0	2,42	10,26	-19,92	10,23	-19,92	2,36

2. План мероприятий по повышению эффективности регулируемой деятельности

№	Наименование мероприятия	Количество единиц	Финансовые потребности на реализацию мероприятия, тыс. руб. (без учета НДС)	В том числе с учетом графика (срока) реализации мероприятия в течение регулируемого периода					Источник финансирования	Ожидаемый эффект
				2019 год	2020 год	2021 год	2022 год	2023 год		Наименование показателя
1	2	3	4	5	6	7	8	9	10	11
	Повышение эффективности регулируемой деятельности									
1.	Приобретение откачивающего оборудования (мотопомпы)	2	165,80		81,30	84,50			Амортизация	Замена физически и морально устаревшего оборудования. Сокращение коммерческих потерь
2.	Замена насосных агрегатов ЭЦВ на артезианских скважинах	2	66,60		32,60		34,00		Амортизация	Замена физически изношенного оборудования
	Всего по водоснабжению		232,40		113,90	84,50	34,00		Амортизация	

3. Плановые значения показателей надежности, качества, энергетической эффективности объектов централизованной системы водоснабжения с расчетом эффективности производственной программы

№ п/п	Наименование показателя	Единица измерения	Фактическое значение показателя (2017 год)	Плановое значение показателя на каждый год долгосрочного периода регулирования (2019-2023 годы)	Расчет эффективности производственной программы
1	2	3	4	5	6
1.	Показатели качества воды				Сопоставление динамики изменения плановых значений показателей надежности, качества, энергетической эффективности и расходов на реализацию производственной программы позволяет сделать следующий вывод: стабильность показателей надежности, качества, энергетической эффективности объектов централизованной системы водоснабжения будет достигнута с учетом предусмотренных расходов на реализацию производственной программы в течение срока ее действия (ухудшение динамики показателей не предполагается). Динамика изменения плановых значений показателей надежности, качества, энергетической эффективности и расходов на реализацию производственной программы ожидается следующая: 1а, 1б, 2: -/3,05; -/1,04; -/1,22; -/0,79; -/1,03 3а, 3в, 3г: -/3,05; 1/1,04; 1/1,22; 1/0,79; 1/1,03
а)	доля проб питьевой воды, подаваемой с источников водоснабжения, водопроводных станций или иных объектов централизованной системы водоснабжения в распределительную водопроводную сеть, не соответствующих установленным требованиям, в общем объеме проб, отобранных по результатам производственного контроля качества питьевой воды	%	0 (0/51*100)	0	
б)	доля проб питьевой воды в распределительной водопроводной сети, не соответствующих установленным требованиям, в общем объеме проб, отобранных по результатам производственного контроля качества питьевой воды	%	0 (0/4*100)	0	
2.	Показатели надежности и бесперебойности централизованных систем водоснабжения				
	Количество перерывов в подаче воды, зафиксированных в местах исполнения обязательств организацией, осуществляющей холодное водоснабжение, по подаче холодной воды, возникших в результате аварий, повреждений и иных технологических нарушений на объектах централизованной системы холодного водоснабжения, принадлежащих организации, осуществляющей холодное водоснабжение, в расчете на протяженность водопроводной сети в год	ед./км	0	0	
3.	Показатели эффективности использования ресурсов (показатели энергетической эффективности)				
а)	доля потерь воды в централизованных системах водоснабжения при транспортировке в общем объеме воды, поданной в водопроводную сеть	%	21,40 (730/3 411 *100)	21,40	
в), г)	удельный расход электрической энергии, потребляемой в технологическом процессе подготовки и транспортировки питьевой воды, на единицу объема воды, отпускаемой в сеть	кВт*ч/ куб. м	1,415 (4 825/ 3 411)	1,415	

Приложение № 7

УТВЕРЖДЕНА
постановлением администрации
Ангарского городского округа
от 19.12.2018 № 1390-па

ПРОИЗВОДСТВЕННАЯ ПРОГРАММА
Муниципального унитарного предприятия Ангарского городского округа «Ангарский Водоканал»
в сфере холодного водоснабжения (технического) на период с 1 января 2019 года по 31 декабря 2023 года

Паспорт производственной программы

Наименование регулируемой организации	Муниципальное унитарное предприятие Ангарского городского округа «Ангарский Водоканал»
Местонахождение регулируемой организации	665830, Российская Федерация, Иркутская область, город Ангарск, ул. Мира, 2а
Наименование уполномоченного органа, утвердившего производственную программу	Администрация Ангарского городского округа
Местонахождение уполномоченного органа, утвердившего производственную программу	665830, Российская Федерация, Иркутская область, город Ангарск, квартал 63, дом 2
Территория (зона), на которой оказывается услуга	Территория деревни Зуй

Период реализации производственной программы	С 01.01.2019 по 31.12.2023
Объем финансовых потребностей, необходимых для реализации производственной программы	Всего (без учета НДС) – 930,40 тыс. руб., в том числе по годам: 2019 год – 103,46 тыс. руб.; 2020 год – 440,47 тыс. руб.; 2021 год – 123,94 тыс. руб.; 2022 год – 123,88 тыс. руб.; 2023 год – 138,65 тыс. руб.

1. Обоснование обеспечения прогнозируемого объема и качества услуг (баланс водоснабжения)

№	Наименование	Единица измерения	Отчет об исполнении производственной программы за истекший период регулирования						Величина показателя на каждый год долгосрочного периода регулирования, в том числе отчет за истекший период				
			Истекший 2016 год (i-5)		Истекший 2017 год (i-4)		Истекший 2018 год (i-3)		Истекший 2019 год (i-2)		Текущий 2020 год (i-1)		Очередной 2021-2023 годы (i)
			план	факт	план	факт	план	факт	план	факт	план	ожид.	план
1	2	3	4	5	6	7	8	9	10	11	12	13	14
1.	Водоподготовка												
1.1.	Объем воды из источников водоснабжения:	тыс. куб. м	3,216	5,886	3,216	5,785	5,896	5,131	5,307	4,730	4,718	4,730	4,335
1.1.1.	Из поверхностных источников	тыс. куб. м											
1.1.2.	Из подземных источников	тыс. куб. м	3,216	5,886	3,216	5,785	5,896	5,131	5,307	4,730	4,718	4,730	4,335
1.1.3.	Доочищенная сточная вода для нужд технического водоснабжения	тыс. куб. м											
1.2.	Объем воды, прошедшей водоподготовку	тыс. куб. м											
1.3.	Объем технической воды, поданной в сеть	тыс. куб. м				5,785	5,896	5,131	5,307	4,730	4,718	4,730	4,335
1.4.	Объем питьевой воды, поданной в сеть	тыс. куб. м	3,216	5,886	3,216								
2.	Приготовление горячей воды												
3.	Транспортировка питьевой воды												
3.1.	Объем воды, поступившей в сеть:	тыс. куб. м	3,216	5,886	3,216								
3.1.1.	Из собственных источников	тыс. куб. м	3,216	5,886	3,216								
3.1.2.	От других операторов	тыс. куб. м											
3.1.3.	Получено от других территорий, дифференцированных по тарифу	тыс. куб. м											
3.2.	Потери воды	тыс. куб. м	0,255	0,456	0,255								
3.3.	Потребление на собственные нужды (котельная)	тыс. куб. м	0,142		0,142								
3.4.	Объем воды, отпущенной из сети	тыс. куб. м	2,961	5,430	2,961								
3.5.	Передано на другие территории, дифференцированные по тарифу	тыс. куб. м											
4.	Транспортировка технической воды												
4.1.	Объем воды, поступившей в сеть:	тыс. куб. м				5,785	5,896	5,131	5,307	4,730	4,718	4,730	4,335
4.1.1.	Из собственных источников	тыс. куб. м				5,785	5,896	5,131	5,307	4,730	4,718	4,730	4,335
4.1.2.	От других операторов	тыс. куб. м											
4.1.3.	Получено от других территорий, дифференцированных по тарифу	тыс. куб. м											
4.2.	Потери воды	тыс. куб. м				0,551	0,466	0,424	0,505	0,384	0,449	0,384	0,413
4.3.	Объем воды, отпущенной из сети	тыс. куб. м				5,234	5,430	4,707	4,802	4,346	4,269	4,346	3,922
5.	Транспортировка горячей воды												
6.	Отпуск питьевой воды												
6.1.	Объем воды, отпущенной абонентам:	тыс. куб. м	2,819	5,430	2,819								
6.1.1.	По приборам учета	тыс. куб. м		2,825									
6.1.2.	По нормативам	тыс. куб. м	2,819	2,605	2,819								
6.2.	Для приготовления горячей воды (сторонним организациям)	тыс. куб. м		0,213									
6.3.	При дифференциации тарифов по объему	тыс. куб. м											
6.4.	По абонентам	тыс. куб. м	2,819	5,430	2,819								
6.4.1.	Другим организациям, осуществляющим водоснабжение	тыс. куб. м											
6.4.2.	Собственным абонентам (населению)	тыс. куб. м	2,819	5,217	2,819								
6.4.3.	Прочим потребителям	тыс. куб. м		0,213									
7.	Отпуск технической воды												
7.1.	Объем воды, отпущенной абонентам:	тыс. куб. м				5,234	5,430	4,707	4,802	4,346	4,269	4,346	3,922
7.1.1.	По приборам учета	тыс. куб. м				1,112	2,825	1,112	1,004	0,086	1,004	0,086	0,078
7.1.2.	По нормативам	тыс. куб. м				4,122	2,605	4,346	3,798	4,260	3,265	4,260	3,844
7.2.	Для приготовления горячей воды	тыс. куб. м					0,213						
7.3.	При дифференциации тарифов по объему	тыс. куб. м											
7.4.	По абонентам	тыс. куб. м				5,234	5,430	4,707	4,802	4,346	4,269	4,346	3,922
7.4.1.	Другим организациям, осуществляющим водоснабжение	тыс. куб. м											
7.4.2.	Собственным абонентам (населению)	тыс. куб. м				4,844	5,217	4,601	4,372	4,346	4,152	4,346	3,922
7.4.3.	Прочим потребителям	тыс. куб. м				0,390	0,213	0,106	0,430		0,117		
8.	Отпуск горячей воды												
9.	Объем воды, отпускаемой новым абонентам												
9.1.	Увеличение отпуска питьевой воды в связи с подключением абонентов	тыс. куб. м											
9.2.	Снижение отпуска питьевой воды в связи с прекращением водоснабжения	тыс. куб. м											
10.	Изменение объема отпуска питьевой воды в связи с изменением нормативов потребления и установкой приборов учета												
11.	Темп изменения потребления воды	%				-3,61	0	-10,07	-8,25	-7,67	-9,31		-9,76

2. Плановые значения показателей надежности, качества, энергетической эффективности объектов централизованной системы водоснабжения с расчетом эффективности производственной программы

№ п/п	Наименование показателя	Единица измерения	Фактическое значение показателя (2017 год)	Плановое значение показателя на каждый год долгосрочного периода регулирования (2019-2023 годы)	Расчет эффективности производственной программы

1	2	3	4	5	6
1.	Показатели качества воды				Сопоставление динамики изменения плановых значений показателей надежности, качества, энергетической эффективности и расходов на реализацию производственной программы позволяет сделать следующий вывод: стабильность показателей надежности, качества, энергетической эффективности объектов централизованной системы водоснабжения будет достигнута с учетом предусмотренных расходов на реализацию производственной программы в течение срока ее действия (ухудшение динамики показателей не предполагается). Динамика изменения плановых значений показателей надежности, качества, энергетической эффективности и расходов на реализацию производственной программы ожидается следующая: 2: -/0,98; -/4,26; -/0,28; -/1,00; -/1,12 3а: 1,21/0,98; 1/4,26; 1/0,28; 1/1,00; 1/1,12 3г: 0,36/0,98; 1/4,26; 1/0,28; 1/1,00; 1/1,12
а)	доля проб технической воды, подаваемой с источников водоснабжения, водопроводных станций или иных объектов централизованной системы водоснабжения в распределительную водопроводную сеть, не соответствующих установленным требованиям, в общем объеме проб, отобранных по результатам производственного контроля качества технической воды	%	-	-	
б)	доля проб технической воды в распределительной водопроводной сети, не соответствующих установленным требованиям, в общем объеме проб, отобранных по результатам производственного контроля качества технической воды	%	-	-	
2.	Показатели надежности и бесперебойности централизованных систем водоснабжения				
	Количество перерывов в подаче воды, зафиксированных в местах исполнения обязательств организацией, осуществляющей холодное водоснабжение, по подаче холодной воды, возникших в результате аварий, повреждений и иных технологических нарушений на объектах централизованной системы холодного водоснабжения, принадлежащих организации, осуществляющей холодное водоснабжение, в расчете на протяженность водопроводной сети в год	ед./км	0 (0/0,43)	0	
3.	Показатели эффективности использования ресурсов (показатели энергетической эффективности)				
а)	доля потерь воды в централизованных системах водоснабжения при транспортировке в общем объеме воды, поданной в водопроводную сеть	%	9,52 (551/5 785 *100)	9,52	
г)	удельный расход электрической энергии, потребляемой в технологическом процессе подъема и транспортировки технической воды, на единицу объема транспортируемой воды	кВт*ч/ куб. м	1,172 (2 991/ 2 551)	1,172	

* Удельный расход электрической энергии, потребляемой в технологическом процессе подъема и транспортировки технической воды, на единицу объема транспортируемой воды рассчитан на основании фактических данных за второе полугодие 2017 года

»

Мэр Ангарского городского округа С.А. Петров

«В соответствии с действующим земельным законодательством администрация Ангарского городского округа информирует о наличии земельного участка, который может быть предоставлен в аренду для ведения садоводства.

Сведения о земельном участке:

Категория земель – земли населенных пунктов.

Местоположение – Российская Федерация, Иркутская область, Ангарский городской округ, поселок Звездочка, улица Сплавная, земельный участок 1в.

Площадь – 2371 кв.м.

Вид разрешенного использования – для ведения садоводства.

Вид права – аренда 20 (двадцать) лет.

Заявления от граждан о намерении участвовать в аукционе на право заключения договора аренды земельного участка в соответствии с требованиями, установленными статьей 39.18 Земельного кодекса Российской Федерации принимаются в течение 30 дней со дня опубликования данного сообщения в Комитете по управлению муниципальным имуществом администрации Ангарского городского округа по адресу: Иркутская область, город Ангарск, квартал 59, дом 4, помещение 1, телефон для справок: 50-41-19.

В целях ознакомления со схемой расположения земельного участка на кадастровом плане территории рекомендую обращаться по адресу: Иркутская область, город Ангарск, квартал 59, дом 4, помещение 1 в рабочие дни: понедельник и среда с 10:00 до 17:00; пятница с 8:30 до 13:00; обед с 13:00 до 14:00».

Председатель Комитета К.С. Бондарчук

«В соответствии с действующим земельным законодательством администрация Ангарского городского округа информирует о наличии земельного участка, который может быть предоставлен в аренду для ведения садоводства.

Сведения о земельном участке:

Категория земель – земли населенных пунктов.

Местоположение – Российская Федерация, Иркутская область, Ангарский городской округ, город Ангарск, микрорайон Строитель, улица Красноармейская, земельный участок 28.

Площадь – 2500 кв.м.

Вид разрешенного использования – для ведения садоводства.

Вид права – аренда 20 (двадцать) лет.

Заявления от граждан о намерении участвовать в аукционе на право заключения договора аренды земельного участка в соответствии с требованиями, установленными статьей 39.18 Земельного кодекса Российской Федерации принимаются в течение 30 дней со дня опубликования данного сообщения в Комитете по управлению муниципальным имуществом администрации Ангарского городского округа по адресу: Иркутская область, город Ангарск, квартал 59, дом 4, помещение 1, телефон для справок: 50-41-19.

В целях ознакомления со схемой расположения земельного участка на кадастровом плане территории рекомендую обращаться по адресу: Иркутская область, город Ангарск, квартал 59, дом 4, помещение 1 в рабочие дни: понедельник и среда с 10:00 до 17:00; пятница с 8:30 до 13:00; обед с 13:00 до 14:00».

Председатель Комитета К.С. Бондарчук

«В соответствии с действующим земельным законодательством администрация Ангарского городского округа информирует о наличии земельного участка, который может быть предоставлен в аренду для ведения садоводства.

Сведения о земельном участке:

Категория земель – земли населенных пунктов.

Местоположение – Российская Федерация, Иркутская область, Ангарский городской округ, город Ангарск, микрорайон Строитель.

Площадь – 1629 кв.м.

Вид разрешенного использования – для ведения садоводства.

Вид права – аренда 20 (двадцать) лет.

Заявления от граждан о намерении участвовать в аукционе на право заключения договора аренды земельного участка в соответствии с требованиями, установленными статьей 39.18 Земельного кодекса Российской Федерации принимаются в течение 30 дней со дня опубликования данного сообщения в Комитете по управлению муниципальным имуществом администрации Ангарского городского округа по адресу: Иркутская область, город Ангарск, квартал 59, дом 4, помещение 1, телефон для справок: 50-41-19.

В целях ознакомления со схемой расположения земельного участка на кадастровом плане территории рекомендую обращаться по адресу: Иркутская область, город Ангарск, квартал 59, дом 4, помещение 1 в рабочие дни: понедельник и среда с 10:00 до 17:00; пятница с 8:30 до 13:00; обед с 13:00 до 14:00».

Председатель Комитета К.С. Бондарчук

Получатель	**УФК по Иркутской области (КУМИ администрации АГО)**
ИНН	**3801131931**
КПП	**380101001**
ОКТМО	**25703000**
Расчетный счет	**40102810145370000026**
Наименование банка	**ОТДЕЛЕНИЕ ИРКУТСК//УФК по Иркутской области г. Иркутск**
БИК	**012520101**
Корр.счет	**03100643000000013400**

№ п\п	Код администратора	КБК дохода	Наименование дохода
1	702	1 11 05012 04 1000 120	Доходы, получаемые в виде арендной платы за земельные участки, государственная собственность на которые не разграничена и которые расположены в границах городских округов, а также средства от продажи права на заключение договоров аренды указанных земельных участков (сумма платежа)
2	702	1 11 05012 04 2000 120	Доходы, получаемые в виде арендной платы за земельные участки, государственная собственность на которые не разграничена и которые расположены в границах городских округов, а также средства от продажи права на заключение договоров аренды указанных земельных участков (пени, проценты)
3	702	1 11 05024 04 1000 120	Доходы, получаемые в виде арендной платы, а также средства от продажи права на заключение договоров аренды за земли, находящиеся в собственности городских округов (за исключением земельных участков муниципальных бюджетных и автономных учреждений) (сумма платежа)
4	702	1 11 05024 04 2000 120	Доходы, получаемые в виде арендной платы, а также средства от продажи права на заключение договоров аренды за земли, находящиеся в собственности городских округов (за исключением земельных участков муниципальных бюджетных и автономных учреждений) (пени, проценты)
5	702	1 11 05034 04 1000 120	Доходы от сдачи в аренду имущества, находящегося в оперативном управлении органов управления городских округов и созданных ими учреждений (за исключением имущества муниципальных бюджетных и автономных учреждений) (сумма платежа)
6	702	1 11 05034 04 2000 120	Доходы от сдачи в аренду имущества, находящегося в оперативном управлении органов управления городских округов и созданных ими учреждений (за исключением имущества муниципальных бюджетных и автономных учреждений) (пени, проценты)
7	702	1 11 05312 04 1000 120	Плата по соглашениям об установлении сервитута, заключенным органами местного самоуправления городских округов, государственными или муниципальными предприятиями либо государственными или муниципальными учреждениями в отношении земельных участков, государственная собственность на которые не разграничена и которые расположены в границах городских округов (сумма платежа)

8	702	1 11 05312 04 2000 120	Плата по соглашениям об установлении сервитута, заключенным органами местного самоуправления городских округов, государственными или муниципальными предприятиями либо государственными или муниципальными учреждениями в отношении земельных участков, государственная собственность на которые не разграничена и которые расположены в границах городских округов (пени, проценты)
9	702	1 11 05324 04 1000 120	Плата по соглашениям об установлении сервитута, заключенным органами местного самоуправления городских округов, государственными или муниципальными предприятиями либо государственными или муниципальными учреждениями в отношении земельных участков, находящихся в собственности городских округов (сумма платежа)
10	702	1 11 05324 04 2000 120	Плата по соглашениям об установлении сервитута, заключенным органами местного самоуправления городских округов, государственными или муниципальными предприятиями либо государственными или муниципальными учреждениями в отношении земельных участков, находящихся в собственности городских округов (пени, проценты)
11	702	1 11 05410 04 1000 120	Плата за публичный сервитут, предусмотренная решением уполномоченного органа об установлении публичного сервитута в отношении земельных участков, государственная собственность на которые не разграничена и которые расположены в границах городских округов и не предоставленных гражданам или юридическим лицам (за исключением органов государственной власти (государственных органов), органов местного самоуправления (муниципальных органов), органов управления государственными внебюджетными фондами и казенных учреждений) (сумма платежа)
12	702	1 11 05410 04 2000 120	Плата за публичный сервитут, предусмотренная решением уполномоченного органа об установлении публичного сервитута в отношении земельных участков, государственная собственность на которые не разграничена и которые расположены в границах городских округов и не предоставленных гражданам или юридическим лицам (за исключением органов государственной власти (государственных органов), органов местного самоуправления (муниципальных органов), органов управления государственными внебюджетными фондами и казенных учреждений) (пени, проценты)
13	702	1 11 05420 04 1000 120	Плата за публичный сервитут, предусмотренная решением уполномоченного органа об установлении публичного сервитута в отношении земельных участков, находящихся в собственности городских округов и не предоставленных гражданам или юридическим лицам (за исключением органов государственной власти (государственных органов), органов местного самоуправления (муниципальных органов), органов управления государственными внебюджетными фондами и казенных учреждений) (сумма платежа)
14	702	1 11 05420 04 2000 120	Плата за публичный сервитут, предусмотренная решением уполномоченного органа об установлении публичного сервитута в отношении земельных участков, находящихся в собственности городских округов и не предоставленных гражданам или юридическим лицам (за исключением органов государственной власти (государственных органов), органов местного самоуправления (муниципальных органов), органов управления государственными внебюджетными фондами и казенных учреждений) (пени, проценты)
15	702	1 11 09044 04 1001 120	Прочие поступления от использования имущества, находящегося в собственности городских округов (за исключением имущества муниципальных бюджетных и автономных учреждений, а также имущества муниципальных унитарных предприятий, в том числе казенных) (аренда имущества, сумма платежа)
16	702	1 11 09044 04 2001 120	Прочие поступления от использования имущества, находящегося в собственности городских округов (за исключением имущества муниципальных бюджетных и автономных учреждений, а также имущества муниципальных унитарных предприятий, в том числе казенных) (аренда имущества, пени, проценты)
17	702	1 11 09044 04 1002 120	Прочие поступления от использования имущества, находящегося в собственности городских округов (за исключением имущества муниципальных бюджетных и автономных учреждений, а также имущества муниципальных унитарных предприятий, в том числе казенных) (аренда рекламных конструкций, сумма платежа)
18	702	1 11 09044 04 2002 120	Прочие поступления от использования имущества, находящегося в собственности городских округов (за исключением имущества муниципальных бюджетных и автономных учреждений, а также имущества муниципальных унитарных предприятий, в том числе казенных) (аренда рекламных конструкций, пени, проценты)
19	702	1 11 09044 04 3002 120	Прочие поступления от использования имущества, находящегося в собственности городских округов (за исключением имущества муниципальных бюджетных и автономных учреждений, а также имущества муниципальных унитарных предприятий, в том числе казенных) (аренда рекламных конструкций, неосновательное обогащение)
20	702	1 11 09044 04 1003 120	Прочие поступления от использования имущества, находящегося в собственности городских округов (за исключением имущества муниципальных бюджетных и автономных учреждений, а также имущества муниципальных унитарных предприятий, в том числе казенных) (социальный найм, сумма платежа)
21	702	1 11 09044 04 2003 120	Прочие поступления от использования имущества, находящегося в собственности городских округов (за исключением имущества муниципальных бюджетных и автономных учреждений, а также имущества муниципальных унитарных предприятий, в том числе казенных) (социальный найм, пени, проценты)
22	702	1 11 09044 04 1004 120	Прочие поступления от использования имущества, находящегося в собственности городских округов (за исключением имущества муниципальных бюджетных и автономных учреждений, а также имущества муниципальных унитарных предприятий, в том числе казенных) (размещение нестационарных торговых объектов, сумма платежа)
23	702	1 11 09044 04 2004 120	Прочие поступления от использования имущества, находящегося в собственности городских округов (за исключением имущества муниципальных бюджетных и автономных учреждений, а также имущества муниципальных унитарных предприятий, в том числе казенных) (размещение нестационарных торговых объектов, пени, проценты)
24	702	1 11 09044 04 1005 120	Прочие поступления от использования имущества, находящегося в собственности городских округов (за исключением имущества муниципальных бюджетных и автономных учреждений, а также имущества муниципальных унитарных предприятий, в том числе казенных) (концессионная плата, сумма платежа)
25	702	1 11 09044 04 2005 120	Прочие поступления от использования имущества, находящегося в собственности городских округов (за исключением имущества муниципальных бюджетных и автономных учреждений, а также имущества муниципальных унитарных предприятий, в том числе казенных) (концессионная плата, пени, проценты)
26	702	1 13 01994 04 0000 130	Прочие доходы от оказания платных услуг (работ) получателями средств бюджетов городских округов
27	702	1 13 02064 04 0000 130	Доходы, поступающие в порядке возмещения расходов, понесенных в связи с эксплуатацией имущества городских округов
28	702	1 13 02994 04 0000 130	Прочие доходы от компенсации затрат бюджетов городских округов
29	702	1 14 01040 04 1000 410	Доходы от продажи квартир, находящихся в собственности городских округов (сумма платежа)
30	702	1 14 01040 04 2000 410	Доходы от продажи квартир, находящихся в собственности городских округов (пени, проценты)
31	702	1 14 02043 04 1001 410	Доходы от реализации иного имущества, находящегося в собственности городских округов (за исключением имущества муниципальных бюджетных и автономных учреждений, а также имущества муниципальных унитарных предприятий, в том числе казенных), в части реализации основных средств по указанному имуществу (преимущественное право, сумма платежа)
32	702	1 14 02043 04 2001 410	Доходы от реализации иного имущества, находящегося в собственности городских округов (за исключением имущества муниципальных бюджетных и автономных учреждений, а также имущества муниципальных унитарных предприятий, в том числе казенных), в части реализации основных средств по указанному имуществу (преимущественное право, пени, проценты)
33	702	1 14 03040 04 1000 410	Средства от распоряжения и реализации выморочного имущества, обращенного в собственность городских округов (в части реализации основных средств по указанному имуществу) (сумма платежа)
34	702	116 01074 01 0000 140	Административные штрафы, установленные главой 7 Кодекса Российской Федерации об административных правонарушениях, за административные правонарушения в области охраны собственности, выявленные должностными лицами органов муниципального контроля
35	702	116 01084 01 0000 140	Административные штрафы, установленные главой 8 Кодекса Российской Федерации об административных правонарушениях, за административные правонарушения в области охраны окружающей среды и природопользования, выявленные должностными лицами органов муниципального контроля
36	702	1 16 07010 04 0000 140	Штрафы, неустойки, пени, уплаченные в случае просрочки исполнения поставщиком (подрядчиком, исполнителем) обязательств, предусмотренных муниципальным контрактом, заключенным муниципальным органом, казенным учреждением городского округа
37	702	1 16 07090 04 0000 140	Иные штрафы, неустойки, пени, уплаченные в соответствии с законом или договором в случае неисполнения или ненадлежащего исполнения обязательств перед муниципальным органом, (муниципальным казенным учреждением) городского округа
38	702	1 16 10031 04 0000 140	Возмещение ущерба при возникновении страховых случаев, когда выгодоприобретателями выступают получатели средств бюджета городского округа
39	702	1 16 10061 04 0000 140	Платежи в целях возмещения убытков, причиненных уклонением от заключения с муниципальным органом городского округа (муниципальным казенным учреждением) муниципального контракта, а также иные денежные средства, подлежащие зачислению в бюджет городского округа за нарушение законодательства Российской Федерации о контрактной системе в сфере закупок товаров, работ, услуг для обеспечения государственных и муниципальных нужд (за исключением муниципального контракта, финансируемого за счет средств муниципального дорожного фонда)
40	702	1 17 05040 04 0000 180	Прочие неналоговые доходы бюджетов городских округов

Иркутская область
Администрация Ангарского городского округа
Комитет по управлению муниципальным имуществом
администрации Ангарского городского округа

Р А С П О Р Я Ж Е Н И Е

от _08.12.2020_ № _1658_

Об условиях приватизации нежилого помещения, расположенного по адресу: Российская Федерация, Иркутская область, Ангарский городской округ, город Ангарск, микрорайон 17а, строение 29, помещение 1

В соответствии с Гражданским кодексом Российской Федерации, Федеральными законами от 06.10.2003 № 131-ФЗ «Об общих принципах организации местного самоуправления в Российской Федерации», от 21.12.2001 № 178-ФЗ «О приватизации государственного и муниципального имущества», от 22.07.2008 № 159-ФЗ «Об особенностях отчуждения недвижимого имущества, находящегося в государственной собственности субъектов Российской Федерации или в муниципальной собственности и арендуемого субъектами малого и среднего предпринимательства, и о внесении изменений в отдельные законодательные акты Российской Федерации», от 29.07.1998 № 135-ФЗ «Об оценочной деятельности в Российской Федерации», Уставом Ангарского городского округа, Положением о приватизации муниципального имущества Ангарского городского округа, утвержденным решением Думы Ангарского городского округа от 24.06.2015 № 29-05/01рД (в редакции решений Думы Ангарского городского округа от 30.09.2015 № 84-07/01рД, от 30.09.2016 №217-22/01рД, от 27.06.2018 № 403-52/01рД,, от 29.05.2019 № 491-06/01рД, от 27.05.2020 № 586-03/01рД, от 30.10.2020 № 05-02/02рД), рассмотрев отчет об оценке Объекта оценки от 30.11.2020 № 364-22, заявление Общества с ограниченной ответственностью «Фармация-экстемпоре» (далее по тексту – ООО «Фармация-экстемпоре») о соответствии условиям отнесения к категории субъектов малого и среднего предпринимательства и о реализации преимущественного права на приобретение арендуемого имущества от 20.11.2020:

1. Произвести отчуждение ООО «Фармация-экстемпоре» в порядке реализации преимущественного права на приобретение арендуемого имущества – нежилого помещения общей площадью 819,2 кв.м, расположенного по адресу: Российская Федерация, Иркутская область, Ангарский городской округ, город Ангарск, микрорайон 17а, строение 29, помещение 1 (договор аренды от 10.07.2018 № 2230 (далее по тексту – Помещение).
2. Определить цену Помещения в размере 10 403 800,00 (десять миллионов четыреста три тысячи восемьсот) рублей 00 копеек (без учета НДС).
3. Установить срок рассрочки оплаты приобретаемого Помещения – 5 лет.
4. Отделу управления муниципальным имуществом Комитета по управлению муниципальным имуществом администрации Ангарского городского округа (Новикова Н.В.):
4.1. Направить в адрес ООО «Фармация-экстемпоре» проект договора купли-продажи Помещения в течение 10 дней с даты подписания настоящего распоряжения.
4.2. Настоящее распоряжение опубликовать в газете «Ангарские ведомости.
5. Контроль исполнения настоящего распоряжения оставляю за собой.

Председатель Комитета К.С. Бондарчук

Иркутская область
Администрация Ангарского городского округа
Комитет по управлению муниципальным имуществом
администрации Ангарского городского округа

Р А С П О Р Я Ж Е Н И Е

от _08.12.2020_ № __1659__

Об условиях приватизации нежилого помещения, расположенного по адресу: Российская Федерация, Иркутская область, Ангарский городской округ, город Ангарск, микрорайон 17а, строение 29, помещение 2

В соответствии с Гражданским кодексом Российской Федерации, Федеральными законами от 06.10.2003 № 131-ФЗ «Об общих принципах организации местного самоуправления в Российской Федерации», от 21.12.2001 № 178-ФЗ «О приватизации государственного и муниципального имущества», от 22.07.2008 № 159-ФЗ «Об особенностях отчуждения недвижимого имущества, находящегося в государственной собственности субъектов Российской Федерации или в муниципальной собственности и арендуемого субъектами малого и среднего предпринимательства, и о внесении изменений в отдельные законодательные акты Российской Федерации», от 29.07.1998 № 135-ФЗ «Об оценочной деятельности в Российской Федерации», Уставом Ангарского городского округа, Положением о приватизации муниципального имущества Ангарского городского округа, утвержденным решением Думы Ангарского городского округа от 24.06.2015 № 29-05/01рД (в редакции решений Думы Ангарского городского округа от 30.09.2015 № 84-07/01рД, от 30.09.2016 №217-22/01рД, от 27.06.2018 № 403-52/01рД,, от 29.05.2019 № 491-06/01рД, от 27.05.2020 № 586-03/01рД, от 30.10.2020 № 05-02/02рД), рассмотрев отчет об оценке Объекта оценки от 30.11.2020 № 364-23, заявление Общества с ограниченной ответственностью «Фармация-экстемпоре» (далее по тексту – ООО «Фармация-экстемпоре») о соответствии условиям отнесения к категории субъектов малого и среднего предпринимательства и о реализации преимущественного права на приобретение арендуемого имущества от 20.11.2020:

1. Произвести отчуждение ООО «Фармация-экстемпоре» в порядке реализации преимущественного права на приобретение арендуемого имущества – нежилого помещения общей площадью 403,5 кв.м, расположенного по адресу: Российская Федерация, Иркутская область, Ангарский городской округ, город Ангарск, микрорайон 17а, строение 29, помещение 2 (договор аренды от 10.07.2018 № 2230 (далее по тексту – Помещение).
2. Определить цену Помещения в размере 3 026 300,00 (три миллиона двадцать шесть тысяч триста) рублей 00 копеек (без учета НДС).
3. Установить срок рассрочки оплаты приобретаемого Помещения – 5 лет.
4. Отделу управления муниципальным имуществом Комитета по управлению муниципальным имуществом администрации Ангарского городского округа (Новикова Н.В.):
4.1. Направить в адрес ООО «Фармация-экстемпоре» проект договора купли-продажи Помещения в течение 10 дней с даты подписания настоящего распоряжения.
4.2. Настоящее распоряжение опубликовать в газете «Ангарские ведомости.
5. Контроль исполнения настоящего распоряжения оставляю за собой.

Председатель Комитета К.С. Бондарчук

Российская Федерация
Иркутская область
АДМИНИСТРАЦИЯ
Ангарского городского округа

П О С Т А Н О В Л Е Н И Е

10.12.2020 № 1005-па

Об установлении публичного сервитута в отношении земельных участков с кадастровыми номерами 38:26:011401:1524; 38:26:011401:1534; 38:26:011401:1854; 38:26:011401:3459; 38:26:000000:5770; 38:16:000000:1070 и земельного участка, государственная собственность на который не разграничена

В соответствии со ст. ст. 11, 23 и главой V.7 Земельного кодекса Российской Федерации, Федеральным законом от 06.10.2003 № 131-ФЗ «Об общих принципах организации местного самоуправления в Российской Федерации», руководствуясь Уставом Ангарского городского округа, рассмотрев ходатайство Открытого акционерного общества «Иркутская электросетевая компания», администрация Ангарского городского округа

ПОСТАНОВЛЯЕТ:

1. Установить публичный сервитут на основании ходатайства Открытого акционерного общества «Иркутская электросетевая компания» (ИНН 3812122706, ОГРН 1093850013762, юридический адрес: 664033, Иркутская область, г. Иркутск, ул. Лермонтова, 257) сроком на 10 (десять) лет в отношении земельных участков с кадастровыми номерами 38:26:011401:1524; 38:26:011401:1534; 38:26:011401:1854; 38:26:011401:3459; 38:26:000000:5770; 38:16:000000:1070 и земельного участка, государственная собственность на который не разграничена общей площадью 102578 кв.м, расположенного по адресу: Российская Федерация, Иркутская область, Ангарский городской округ, для размещения объекта «Строительство ответвления на СНТ «Вагонник», СНТ «Аист» ВЛ-10 кВ «Еловка-Саяны».
2. Утвердить границы публичного сервитута в соответствии с прилагаемой схемой расположения границ сервитута на кадастровом плане территории (Приложение № 1 к настоящему постановлению).
3. Порядок установления зон с особыми условиями использования территорий и содержание ограничений прав на земельные участки в границах таких зон установлен Постановлением Правительства Российской Федерации от 24.02.2009 № 160 «О порядке установления охранных зон объектов электросетевого хозяйства и особых условий использования земельных участков, расположенных в границах таких зон».
4. Сроки и график выполнения работ при осуществлении деятельности, для обеспечения которой устанавливается публичный сервитут: размещение линейного объекта, осуществляется в течение всего срока действия публичного сервитута.
5. Решение об установлении публичного сервитута принято в соответствии с проектом планировки с проектом межевания территории для размещения линейного объекта «Строительство ответвления на СНТ «Вагонник» СНТ «Аист» ВЛ-10 кВ «Еловка-Саяны»», утвержденным постановлением администрации Ангарского городского округа от 06.11.2020 № 919-па.
6. Плата за публичный сервитут в отношении земельных участков устанавливается в следующих размерах:
6.1. За земельные участки с кадастровыми номерами 38:26:011401:1524; 38:26:011401:1534 и 38:26:011401:1854 в размере 1 рубля 55 копеек за весь срок сервитута.

Плата за публичный сервитут, установленный в отношении земельных участков с кадастровыми номерами 38:26:011401:1524; 38:26:011401:1534 и 38:26:011401:1854, вносится обладателем публичного сервитута единовременным платежом не позднее шести месяцев со дня принятия решения об установлении публичного сервитута на следующие реквизиты: получатель Управление федерального казначейства по Иркутской области (КУМИ администрации Ангарского городского округа), ИНН 3801131931, КПП 380101001, ОКТМО 25703000, БИК 042520001, расчетный счет 40101810250048010001, Отделение Иркутск, г. Иркутск, код бюджетной классификации 702 1 11 05420 04 1000 120.

За нарушение срока внесения платы за публичный сервитут обладателем публичного сервитута оплачиваются пени в размере 0,1% от размера невнесенной платы за каждый календарный день просрочки. Пени перечисляются на счет: УФК по Иркутской области (КУМИ администрации Ангарского городского округа), ИНН 3801131931, КПП 380101001, ОКТМО 25703000, Отделение Иркутск, г. Иркутск, БИК 042520001, № счета 40101810250048010001, код 702 1 11 050420 2000 120 с пометкой «Пени за публичный сервитут».

6.2. За земельный участок, государственная собственность на который не разграничена, 59 рублей 60 копеек.

Плата за публичный сервитут, установленный в отношении земельного участка государственная собственность на который не разграничена, вносится обладателем публичного сервитута единовременным платежом не позднее шести месяцев со дня принятия решения об установлении публичного сервитута на следующие реквизиты: получатель Управление федерального казначейства по Иркутской области (КУМИ администрации Ангарского городского округа), ИНН 3801131931, КПП 380101001, ОКТМО 25703000, БИК 042520001, расчетный счет 40101810250048010001, Отделение Иркутск, г. Иркутск, код бюджетной классификации 702 1 11 05410 04 1000 120.

За нарушение срока внесения платы за публичный сервитут обладателем публичного сервитута оплачиваются пени в размере 0,1% от размера невнесенной платы за каждый календарный день просрочки. Пени перечисляются на счет: УФК по Иркутской области (КУМИ администрации Ангарского городского округа), ИНН 3801131931, КПП 380101001, ОКТМО 25703000, Отделение Иркутск, г. Иркутск, БИК 042520001, № счета 40101810250048010001, код 702 1 11 050410 2000 120 с пометкой «Пени за публичный сервитут».

6.3. За земельные участки с кадастровыми номерами 38:26:000000:5770 и 38:16:000000:1070 177 рублей 45 копеек за весь срок сервитута.

Плата за публичный сервитут, установленный в отношении земельных участков с кадастровыми номерами 38:26:000000:5770 и 38:16:000000:1070 вносится обладателем публичного сервитута единовременным платежом не позднее шести месяцев со дня принятия решения об установлении публичного сервитута на следующие реквизиты: получатель Управление федерального казначейства по Иркутской области (МТУ Росимущества в Иркутской области, Республике Бурятия и Забайкальском крае), ИНН 3808214087, КПП 380801001, ОКТМО 25701000 Отделение Иркутск г. Иркутск, БИК 042520001, р/счет 40101810250048010001, код 167 111053210 0000 120 «Плата по соглашениям об установлении сервитута, заключенным федеральными органами исполнительной власти, государственными или муниципальными предприятиями либо государственными или муниципальными учреждениями, в отношении земельных участков, находящихся в федеральной собственности».

6.4. За земельный участок с кадастровым номером 38:26:011401:3459 устанавливается в соответствии с Федеральным законом от 29.07.1998 № 135-ФЗ «Об оценочной деятельности в Российской Федерации».

7. Комитету по управлению муниципальным имуществом администрации Ангарского городского округа (Бондарчук К.С.) обеспечить:
7.1. Размещение решения об установлении публичного сервитута на сайте в сети «Интернет» www.angarsk-adm.ru и в газете «Ангарские ведомости».
7.2. Направление копии решения об установлении публичного сервитута в Федеральную службу государственной регистрации, кадастра и картографии (Росреестр).
7.3. Направление Открытому акционерному обществу «Иркутская электросетевая компания» копии решения об установлении публичного сервитута.

Мэр Ангарского городского округа С.А. Петров

ОФИЦИАЛЬНЫЕ НОВОСТИ АГО

Российская Федерация
Иркутская область
АДМИНИСТРАЦИЯ
Ангарского городского округа

ПОСТАНОВЛЕНИЕ

10.12.2020 № 1004-па

О предстоящем изъятии долей земельного участка с кадастровым номером 38:26:010121:501, расположенного по адресу: Иркутская область, Ангарский городской округ, рабочий поселок Мегет, улица Детсадовская, дом 7, жилых и нежилого помещений для муниципальных нужд

В соответствии со ст. 279 Гражданского кодекса Российской Федерации, п. 3 ст. 49, пп. 4 п. 2 ст. 56.3 Земельного кодекса Российской Федерации, ст. 32 Жилищного кодекса Российской Федерации, Федеральным законом от 06.10.2003 № 131-ФЗ «Об общих принципах организации местного самоуправления в Российской Федерации», принимая во внимание Генеральный план Ангарского городского округа, утвержденный решением Думы Ангарского городского округа от 23.03.2016 № 159-14/01рД, постановление администрации Ангарского городского округа от 13.06.2018 № 758-па «О признании многоквартирного дома аварийным и подлежащим реконструкции», руководствуясь Уставом Ангарского городского округа, администрация Ангарского городского округа

ПОСТАНОВЛЯЕТ:

1. Принять решение об изъятии 84/100 (восемьдесят четыре сотых) доли земельного участка из земель населенных пунктов с кадастровым номером 38:26:010121:501, площадью 1434 кв.м, расположенного по адресу: Российская Федерация, Иркутская область, Ангарский городской округ, поселок Мегет, улица Детсадовская, земельный участок 7, с видом разрешенного использования: малоэтажная многоквартирная жилая застройка, для муниципальных нужд.

2. Земельный участок с кадастровым номером 38:26:010121:501 подлежит изъятию для муниципальных нужд у следующих граждан:

2.1. Имигеевой Любови Алексеевны 17/1000 (семнадцать тысячных) доли.

2.2. Кучиной Веры Ивановны 14/1000 (четырнадцать тысячных) доли.

2.3. Даниловой Елены Степановны 14/1000 (четырнадцать тысячных) доли.

2.4. Перелыгина Никиты Валерьевича 2/1000 (две тысячных) доли, Мишениной Светланы Сергеевны 2/1000 (две тысячных) доли, Перелыгиной Татьяны Анатольевны 2/1000 (две тысячных) доли, Перелыгина Данилы Валерьевича 2/1000 (две тысячных) доли, Мишениной Надежды Сергеевны 2/1000 (две тысячных) доли.

2.5. Перескоковой Дарьи Евгеньевны 7/1000 (семь тысячных) доли и Крыловой Ирины Яковлевны 7/1000 (семь тысячных) доли.

2.6. Дербеневой Анны Николаевны 7/1000 (семь тысячных) доли и Дербеневой Людмилы Петровны 7/1000 (семь тысячных) доли.

2.7. Юрченко Валентины Никифоровны 9/1000 (девять тысячных) доли и Юрченко Михаила Григорьевича 9/1000 (девять тысячных) доли.

2.8. Маркина Анатолия Евгеньевича 6/1000 (шесть тысячных) доли и Маркиной Фании Мубараковны 6/1000 (шесть тысячных) доли.

2.9. Клепикова Виктора Макаровича 14/1000 (четырнадцать тысячных) доли.

2.10. Денисовой Натальи Александровны 11/1000 (одиннадцать тысячных) доли и Денисовой Надежды Николаевны 6/1000 (шесть тысячных) доли.

2.11. Давыдовой Татьяны Павловны 14/1000 (четырнадцать тысячных) доли.

2.12. Красовского Владимира Константиновича 13/1000 (тринадцать тысячных) доли.

2.13. Исламовой Анастасии Руслановны 5/1000 (пять тысячных) доли, Терещенко Тамары Александровны 5/1000 (пять тысячных) доли и Исламовой Инны Григорьевны 5/1000 (пять тысячных) доли.

2.14. Забегалина Юрия Вячеславовича 9/1000 (девять тысячных) доли и Забегалиной Людмилы Петровны 9/1000 (девять тысячных) доли.

2.15. Сивицкого Владимира Михайловича 9/1000 (девять тысячных) доли и Сивицкого Александра Владимировича 9/1000 (девять тысячных) доли.

2.16. Варыгиной Екатерины Михайловны 12/1000 (двенадцать тысячных) доли.

2.17. Победаш Пологеи Яковлевны 13/1000 (тринадцать тысячных) доли.

2.18. Татарниковой Ольги Александровны 6/1000 (шесть тысячных) доли и Татарникова Вадима Геннадьевича 6/1000 (шесть тысячных) доли.

2.19. Векшина Владимира Владимировича 6/1000 (шесть тысячных) доли и Уваровой Людмилы Петровны 6/1000 (шесть тысячных) доли.

2.20. Савельева Алексея Вячеславовича 4/1000 (четыре тысячных) доли, Орловой Ольги Вячеславовны 4/1000 (четыре тысячных) доли, Поселёновой Анастасии Вячеславовны 4/1000 (четыре тысячных) доли и Савельевой Любови Яковлевны 4/1000 (четыре тысячных) доли.

2.21. Харикадзе Татьяны Андреевны 13/1000 (тринадцать тысячных) доли.

2.22. Пыжовой Альбины Александровны 11/1000 (одиннадцать тысячных) доли и Пыжова Дмитрия Вячеславовича 6/1000 (шесть тысячных) доли.

2.23. Весельской Анны Францевны 13/1000 (тринадцать тысячных) доли.

2.24. Лебедевой Анастасии Андреевны 9/1000 (девять тысячных) доли и Лебедевой Натальи Викторовны 9/1000 (девять тысячных) доли.

2.25. Перескокова Александра Викторовича 7/1000 (семь тысячных) доли и Перескоковой Дарьи Евгеньевны 7/1000 (семь тысячных) доли.

2.26. Промкина Михаила Евгеньевича 4/1000 (четыре тысячных) доли и Рузайкиной Валентины Анатольевны 9/1000 (девять тысячных) доли.

2.27. Чатты Любови Геннадьевны 14/1000 (четырнадцать тысячных) доли.

2.28. Бугоркова Григория Ивановича 17/1000 (семнадцать тысячных) доли.

2.29. Комаровской Галины Васильевны 12/1000 (двенадцать тысячных) доли.

2.30. Садовникова Артема Сергеевича 3/1000 (три тысячных) доли, Садовникова Сергея Леонидовича 3/1000 (три тысячных) доли, Садовниковой Оксаны Эдуардовны 3/1000 (три тысячных) доли и Садовникова Максима Сергеевича 3/1000 (три тысячных) доли.

2.31. Крупской Вероники Александровны 9/1000 (девять тысячных) доли и Крупской Светланы Геннадьевны 9/1000 (девять тысячных) доли.

2.32. Завгородней Оксаны Дмитриевны 2/1000 (две тысячных) доли, Завгородней Ирины Валерьевны 7/1000 (семь тысячных) доли, Завгородней Дианы Дмитриевны 2/1000 (две тысячных) доли и Завгороднего Дмитрия Вячеславовича 7/1000 (семь тысячных) доли.

2.33. Саванковой Любови Михайловны 5/1000 (пять тысячных) доли и Саванкова Анатолия Ильича 5/1000 (пять тысячных) доли.

2.34. Капралёвой Анны Николаевны 9/1000 (девять тысячных) доли.

2.35. Мелкозеровой Ольги Михайловны 10/1000 (десять тысячных) доли и Михайловой Натальи Сергеевны 3/1000 (три тысячных) доли.

2.36. Борхоновой Елены Прокопьевны 6/1000 (шесть тысячных) доли, Борхонова Семёна Бадаевича 6/1000 (шесть тысячных) доли и Борхонова Степана Бадаевича 6/1000 (шесть тысячных) доли.

2.37. Куреповой Татьяны Александровны 9/1000 (девять тысячных) доли.

2.38. Фадеевой Юлии Александровны 8/1000 (восемь тысячных) доли и Фадеевой Валентины Михайловны 8/1000 (восемь тысячных) доли.

2.39. Стародубцева Сергея Георгиевича 17/1000 (семнадцать тысячных) доли.

2.40. Лямцева Глеба Григорьевича 4/1000 (четыре тысячных) доли, Ефремкиной Валентины Иннокентьевны 4/1000 (четыре тысячных) доли и Лямцевой Натальи Геннадьевны 4/1000 (четыре тысячных) доли.

2.41. Крист Елены Николаевны 6/1000 (шесть тысячных) доли и Супрунюка Константина Васильевича 6/1000 (шесть тысячных) доли.

2.42. Муравьева Тимофея Александровича 13/1000 (тринадцать тысячных) доли.

2.43. Гилевой Екатерины Ивановны 6/1000 (шесть тысячных) доли и Гилёва Василия Кирилловича 6/1000 (шесть тысячных) доли.

2.44. Лесницкого Дмитрия Викторовича12/1000 (двенадцать тысячных) доли.

2.45. Шматковой Антонины Михайловны 14/1000 (четырнадцать тысячных) доли.

2.46. Диановой Зинаиды Ивановны 5/1000 (пять тысячных) доли, Суворовой Дианы Валентиновны 5/1000 (пять тысячных) доли и Суворова Владимира Сергеевича 3/1000 (три тысячных) доли.

2.47. Исламовой Рахимы Рахмановны 13/1000 (тринадцать тысячных) доли.

2.48. Назаренко Светланы Петровны 183/1000 (сто восемьдесят три тысячных) доли.

3. Изъять жилые помещения, расположенные по адресу: Российская Федерация, Иркутская область, Ангарский район, р.п. Мегет, улица Детсадовская, дом 7, путем выкупа, в том числе: квартира № 3, квартира № 4, квартира № 5, квартира № 6, квартира № 7, квартира № 8, квартира № 9, квартира № 10, квартира № 11, квартира № 12, квартира № 14, квартира № 15, квартира № 16, квартира № 18, квартира № 20, квартира № 21, квартира № 22, квартира № 23, квартира № 24, квартира № 26, квартира № 27, квартира № 29, квартира № 31, квартира № 33, квартира № 34, квартира № 35, квартира № 37, квартира № 39, квартира № 40, квартира №42, квартира № 43, квартира № 44, квартира № 46, квартира № 47, квартира № 48, квартира № 49, квартира № 50, квартира № 51, квартира № 52, квартира № 53, квартира № 54, квартира № 55, квартира № 56, квартира № 57, квартира № 58, квартира № 59, квартира № 60.

4. Изъять нежилое помещение, расположенное по адресу: Российская Федерация, Иркутская область, Ангарский район, р.п. Мегет, улица Детсадовская, дом 7, помещение 60, путем выкупа.

5. Комитету по управлению муниципальным имуществом администрации Ангарского городского округа (Бондарчук К.С) в течение 10 (десяти) дней со дня принятия настоящего постановления обеспечить:

5.1. Размещение настоящего постановления об изъятии в информационно-телекоммуникационной сети «Интернет» на официальном сайте: www.angarsk-adm.ru и опубликование в газете «Ангарские ведомости».

5.2. Уведомление жителей, указанных в пункте 2 настоящего постановления о предстоящем изъятии земельного участка и жилого помещения заказным письмом с уведомлением о вручении.

5.3. Направление копии настоящего постановления в филиал федерального государственного бюджетного учреждения «Федеральная кадастровая палата Федеральной службы государственной регистрации, кадастра и картографии» по Иркутской области.

Мэр Ангарского городского округа С.А. Петров

С целью привлечения заинтересованных лиц и потенциальных покупателей администрация Ангарского городского округа уведомляет о реализации имущества, принадлежащего ОАО «Ангарское управление строительства», находящегося в залоге АО «Россельхозбанк» 2 лотами, начальная цена указана напротив каждого лота в рублях.

Заявка на приобретение имущества подается по месту нахождения должника – Иркутская область, г. Ангарск, мкр 7А, д. 35.

Более подробно с информацией можно ознакомиться на сайте www. bankrot.fedresurs.ru.

Вырученные от реализации денежные средства будут направлены в счет погашения долгов предприятия, в том числе задолженности по заработной плате перед работниками

ИЗВЕЩЕНИЕ О ПРОВЕДЕНИИ ОБЩЕСТВЕННЫХ ОБСУЖДЕНИЙ

Гражданин РФ Замаратский Михаил Викторович, совместно с отделом экологии и лесного контроля управления по общественной безопасности администрации АГО (в соответствии с Федеральным законом № 174-ФЗ «Об экологической экспертизе», Приказом Госкомэкологии РФ от 16.05.2000 № 372 «Об утверждении Положения об оценке воздействия намечаемой хозяйственной деятельности на окружающую среду в Российской Федерации») уведомляет о начале общественных обсуждений на этапе представления первоначальной информации по объекту государственной экологической экспертизы **«Новое строительство мастерских»**, в соответствии с утвержденным техническим заданием по оценке воздействия на окружающую среду (далее-ОВОС) на этапе проведения оценки воздействия на окружающую среду и подготовки обосновывающей документации, а именно инженерных изысканий, проектной документации и предварительного варианта материалов по ОВОС от намечаемой хозяйственной и иной деятельности.

Наименование, цель и месторасположение намечаемой деятельности: проектом **«Новое строительство мастерских»** предусмотрено строительство мастерских предназначенных для ремонта и обслуживания автомобилей и прочих объектов придорожного сервиса**,** на земельном участке с кадастровым номером 38:26:000000:5737, по адресу: Иркутская область, Ангарский городской округ, г. Ангарск, квартал 90, участок 1.

Наименование и адрес заказчика или его представителя: Гражданин РФ Замаратский Михаил Викторович, адрес: 665838 Иркутская обл., г. Ангарск, м-он 22, дом 13, кв.10.

Примерные сроки проведения оценки воздействия на окружающую среду: сентябрь - декабрь 2020 года.

Орган, ответственный за организацию общественного обсуждения: Отдел экологии и лесного контроля управления по общественной безопасности администрации АГО, адрес: Иркутская область, г. Ангарск, 59 квартал, дом 4 (ул. К. Маркса, 19), кабинет 333, тел. 8(3955)526016, совместно с заказчиком или его представителем.

Предполагаемая форма общественных обсуждений: в форме слушаний.

Форма представления замечаний и предложений: письменная.

Сроки и место доступности технических заданий по объекту: «Новое строительство мастерских» доступны для ознакомления и направления замечаний и предложений с даты настоящей публикации до момента принятия решения о реализации намечаемой деятельности по адресам:

- 665830, Иркутская область, г. Ангарск, 59 квартал, дом 4 (ул. К. Маркса, 19), кабинет 333, тел. 8(3955)526016, 504161, понедельник – пятница с 9-00 до 17-00, обед с 13-00 до 14-00 (местное время);
- на официальном сайте Ангарского городского округа в информационно-телекоммуникационной сети «Интернет» (https://angarsk-adm.ru/gorodskoy-okrug/ekologiya/obshchestvennye-obsuzhdeniya/zaplanirovannye-obsuzhdeniya.php).
- ООО «ВТК-Восток», адрес: 665821, Иркутская обл., г. Ангарск, мкр-н Старо-Байкальск, ул. Попова, дом 47А. Тел. (3955) 500-840, с 9-00 до 17-00 часов (местное время);

Общественные обсуждения по объекту государственной экологической экспертизы **«Новое строительство мастерских»** назначены на 15 января 2021 г. в 12:00 часов, в здании администрации АГО, по адресу г. Ангарск, 59 квартал, дом 4 (ул. К. Маркса, 19), кабинет 401 (зал заседаний).

Результатом общественных обсуждений будет утверждение технических заданий.

Исполнитель работ по ОВОС: ООО «ВТК-Восток», адрес: 664046, Иркутская обл., г. Иркутск, ул. Дальневосточная, дом 154/10. Тел. (3955) 500-840.

Газета «Ангарские ведомости». Зарегистрирована Управлением Федеральной службы по надзору в сфере связи, информационных технологий и массовых коммуникаций по Иркутской области. Свидетельство о регистрации средства массовой информации ПИ № ТУ38-00937 от 22 декабря 2016 г.
Учредитель - администрация Ангарского городского округа.
Адрес редакции и издателя: 665830, г. Ангарск, кв-л 76, дом 1, пом. 74. Телефоны: 67-50-80, 67-17-34.
E-mail:angvedom@mail.angarsk-adm.ru. Тираж 1 000 экз. Директор - главный редактор Габидулина Т.Н.
Тираж сертифицирован национальной тиражной службой.
Свидетельство №857 от 15.01.2016
Распространяется бесплатно. Редакция не несет ответственности за материалы рекламного характера. Мнение редакции не всегда совпадает с мнением авторов.
Газета отпечатана в типографии ООО «Бланкиздат», 664014, г. Иркутск, ул. Генерала Доватора, 18. Заказ №